



UNIVERSIDAD TECNOLÓGICA LAJA BAJÍO

Información Contable

CUENTA PÚBLICA 2019
GUANAJUATO

SECTOR PARAESTATAL


UNIVERSIDAD TECNOLÓGICA LAJA BAJÓ		
Estado de Actividades		
Del 1 de Enero al 31 de Marzo de 2019		
	2019	2018
INGRESOS Y OTROS BENEFICIOS		
Ingresos de Gestión	43,435.02	275,793.22
Impuestos	0.00	0.00
Cuotas y Aportaciones de Seguridad Social	0.00	0.00
Contribuciones de Mejoras	0.00	0.00
Derechos	0.00	0.00
Productos	0.00	242,111.22
Aprovechamientos	0.00	33,082.00
Ingresos por Venta de Bienes y Prestación de Servicios	43,435.02	0.00
Participaciones, Aportaciones, Convenios, Incentivos Derivados de la Colaboración Fiscal, Fondos Distintos de Aportaciones, Transferencias, Asignaciones, Subsidios y Subvenciones, y Pensiones y Jubilaciones	2,249,561.76	16,082,997.20
Participaciones, Aportaciones, Convenios, Incentivos Derivados de la Colaboración Fiscal y Fondos Distintos de Aportaciones	0.00	6,210,301.47
Transferencias, Asignaciones, Subsidios y Subvenciones, y Pensiones y Jubilaciones	2,249,561.76	9,872,695.73
Otros Ingresos y Beneficios	2,361.89	6,717.98
Ingresos Financieros	0.00	6,508.88
Incremento por Variación de Inventarios	0.00	0.00
Disminución del Exceso de Estimaciones por Pérdida o Deterioro u Obsolescencia	0.00	0.00
Disminución del Exceso de Provisiones	0.00	0.00
Otros Ingresos y Beneficios Varios	2,361.89	209.10
Total de Ingresos y Otros Beneficios	2,295,378.77	16,365,508.40
GASTOS Y OTRAS PÉRDIDAS		
Gastos de Funcionamiento	1,969,519.35	16,205,081.82
Servicios Personales	1,846,498.00	13,056,944.99
Materiales y Suministros	51,258.27	488,749.02
Servicios Generales	61,763.08	2,059,387.85
Transferencias, Asignaciones, Subsidios y Otras Ayudas	23,760.00	74,100.00
Transferencias Internas y Asignaciones al Sector Público	0.00	0.00
Transferencias al Resto del Sector Público	0.00	0.00
Subsidios y Subvenciones	0.00	0.00
Ayudas Sociales	23,760.00	74,100.00
Pensiones y Jubilaciones	0.00	0.00
Transferencias a Fideicomisos, Mandatos y Contratos Análogos	0.00	0.00
Transferencias a la Seguridad Social	0.00	0.00
Donativos	0.00	0.00
Transferencias al Exterior	0.00	0.00
Participaciones y Aportaciones	0.00	0.00
Participaciones	0.00	0.00
Aportaciones	0.00	0.00
Convenios	0.00	0.00
Intereses, Comisiones y Otros Gastos de la Deuda Pública	0.00	0.00
Intereses de la Deuda Pública	0.00	0.00
Comisiones de la Deuda Pública	0.00	0.00
Gastos de la Deuda Pública	0.00	0.00
Costo por Coberturas	0.00	0.00
Apoyos Financieros	0.00	0.00
Otros Gastos y Pérdidas Extraordinarias	0.00	90,595.65
Estimaciones, Depreciaciones, Deterioros, Obsolescencia y Amortizaciones	0.00	90,595.65
Provisiones	0.00	0.00
Disminución de Inventarios	0.00	0.00
Aumento por Insuficiencia de Estimaciones por Pérdida o Deterioro u Obsolescencia	0.00	0.00
Aumento por Insuficiencia de Provisiones	0.00	0.00
Otros Gastos	0.00	0.00
Inversión Pública	0.00	0.00
Inversión Pública no Capitalizable	0.00	0.00
Total de Gastos y Otras Pérdidas	1,963,269.35	16,369,777.47
Resultados del Ejercicio (Ahorro/Desahorro)	312,109.42	-4,269.07

Dr. Carlos Mendiola Amador
Encargado de la Rectoría de la Universidad Tecnológica
Laja Bajó

C. P. Blanca María Martínez Arroyo
Jefe de Departamento de Contabilidad y Finanzas

CUENTA PÚBLICA
GUANAJUATO 2019


UNIVERSIDAD TECNOLÓGICA LAJA BAJÍO					
Estado de Situación Financiera					
Al 31 de Marzo de 2019					
ACTIVO	2019	2018	PASIVO	2019	2018
Activo Circulante			Pasivo Circulante		
Efectivo y Equivalentes	16,724,687.67	21,441,833.67	Cuentas por Pagar a Corto Plazo	6,070,348.57	21,140,968.35
Derechos a Recibir Efectivo o Equivalentes	240,788.97	266,394.05	Documentos por Pagar a Corto Plazo	0.00	0.00
Derechos a Recibir Bienes o Servicios	1,153,449.40	2,440,403.12	Porción a Corto Plazo de la Deuda Pública a Largo Plazo	0.00	0.00
Inventarios	0.00	0.00	Títulos y Valores a Corto Plazo	0.00	0.00
Almacenes	0.00	0.00	Pasivos Diferidos a Corto Plazo	167,830.87	167,830.87
Estimación por Pérdida o Deterioro de Activos Circulantes	0.00	0.00	Fondos y Bienes de Terceros en Garantía y/o Administración a Corto Plazo	0.00	0.00
Otros Activos Circulantes	0.00	0.00	Provisiones a Corto Plazo	0.00	0.00
			Otros Pasivos a Corto Plazo	232,814.00	221,151.00
Total de Activo Circulante	18,118,926.04	24,148,630.84	Total de Pasivo Circulante	6,470,991.44	21,529,950.22
Activo No Circulante			Pasivo No Circulante		
Inversiones Financieras a Largo Plazo	0.00	0.00	Cuentas por Pagar a Largo Plazo	0.00	0.00
Derechos a Recibir Efectivo o Equivalentes a Largo Plazo	0.00	0.00	Documentos por Pagar a Largo Plazo	0.00	0.00
Bienes Inmuebles, Infraestructura y Construcciones en Proceso	57,310,830.59	53,587,618.11	Deuda Pública a Largo Plazo	0.00	0.00
Bienes Muebles	2,041,441.67	2,041,441.67	Pasivos Diferidos a Largo Plazo	0.00	0.00
Activos Intangibles	0.00	0.00	Fondos y Bienes de Terceros en Garantía y/o en Administración a Largo Plazo	0.00	0.00
Depreciación, Deterioro y Amortización Acumulada de Bienes	-204,550.68	-204,550.68	Provisiones a Largo Plazo	0.00	0.00
Activos Diferidos	0.00	0.00			
Estimación por Pérdida o Deterioro de Activos no Circulantes	0.00	0.00	Total de Pasivo No Circulante	0.00	0.00
Otros Activos no Circulantes	0.00	0.00			
Total de Activo No Circulante	59,147,521.58	55,404,509.10	Total del Pasivo	6,470,991.44	21,529,950.22
Total Activo	77,266,447.62	79,553,139.94	HACIENDA PÚBLICA/PATRIMONIO		
			<i>Hacienda Pública/Patrimonio Contribuido</i>	77,851,075.63	65,360,013.51
			Aportaciones	77,851,075.63	65,360,013.51
			Donaciones de Capital	0.00	0.00
			Actualización de la Hacienda Pública/Patrimonio	0.00	0.00
			<i>Hacienda Pública/Patrimonio Generado</i>	-7,055,619.45	-7,338,823.79
			Resultados del Ejercicio (Ahorro/ Desahorro)	312,109.42	-4,687.27
			Resultados de Ejercicios Anteriores	-7,367,728.87	-7,332,136.52
			revalúo	0.00	0.00
			Reservas	0.00	0.00
			Rectificaciones de Resultados de Ejercicios Anteriores	0.00	0.00
			<i>Exceso o Insuficiencia en la Actualización de la Hacienda Pública/ Patrimonio</i>	0.00	0.00
			Resultado por Posición Monetaria	0.00	0.00
			Resultado por Tenencia de Activos no Monetarios	0.00	0.00
			Total Hacienda Pública/Patrimonio	70,795,456.18	58,023,189.72
			Total del Pasivo y Hacienda Pública/Patrimonio	77,266,447.62	79,553,139.94


Dr. Carlos Mendiola Amador
Encargado de la Rectoría de la Universidad Tecnológica
Laja Bajo


C.P. Blanca María Martínez Arroyo
Jefe de Departamento de Contabilidad y Finanzas

SECTOR PARAESTATAL

UNIVERSIDAD TECNOLÓGICA LAJA BAJIO		
Estado de Cambios en la Situación Financiera		
Del 1 de Enero al 31 de Marzo de 2019		
	Origen	Aplicación
ACTIVO	8,029,704.80	3,743,012.48
<i>Activo Circulante</i>	8,029,704.80	0.00
Electivo y Equivalentes	4,717,148.00	0.00
Derechos a Recibir Efectivo o Equivalentes	25,805.08	0.00
Derechos a Recibir Bienes o Servicios	1,286,953.72	0.00
Inventarios	0.00	0.00
Almacenes	0.00	0.00
Estimación por Pérdida o Deterioro de Activos Circulantes	0.00	0.00
Otros Activos Circulantes	0.00	0.00
<i>Activo No Circulante</i>	0.00	3,743,012.48
Inversiones Financieras a Largo Plazo	0.00	0.00
Derechos a Recibir Efectivo o Equivalentes a Largo Plazo	0.00	0.00
Bienes Inmuebles, Infraestructura y Construcciones en Proceso	0.00	3,743,012.48
Bienes Muebles	0.00	0.00
Activos Intangibles	0.00	0.00
Depreciación, Deterioro y Amortización Acumulada de Bienes	0.00	0.00
Activos Diferidos	0.00	0.00
Estimación por Pérdida o Deterioro de Activos no Circulantes	0.00	0.00
Otros Activos no Circulantes	0.00	0.00
PASIVO	11,663.00	15,070,621.78
<i>Pasivo Circulante</i>	11,663.00	15,070,621.78
Cuentas por Pagar a Corto Plazo	0.00	15,070,621.78
Documentos por Pagar a Corto Plazo	0.00	0.00
Porción a Corto Plazo de la Deuda Pública a Largo Plazo	0.00	0.00
Títulos y Valores a Corto Plazo	0.00	0.00
Pasivos Diferidos a Corto Plazo	0.00	0.00
Fondos y Bienes de Terceros en Garantía y/o Administración a Corto Plazo	0.00	0.00
Provisiones a Corto Plazo	0.00	0.00
Otros Pasivos a Corto Plazo	11,663.00	0.00
<i>Pasivo No Circulante</i>	0.00	0.00
Cuentas por Pagar a Largo Plazo	0.00	0.00
Documentos por Pagar a Largo Plazo	0.00	0.00
Deuda Pública a Largo Plazo	0.00	0.00
Pasivos Diferidos a Largo Plazo	0.00	0.00
Fondos y Bienes de Terceros en Garantía y/o en Administración a Largo Plazo	0.00	0.00
Provisiones a Largo Plazo	0.00	0.00
HACIENDA PÚBLICA/PATRIMONIO	12,807,441.27	35,592.35
<i>Hacienda Pública/Patrimonio Contribuido</i>	12,491,062.12	0.00
Aportaciones	12,491,062.12	0.00
Donaciones de Capital	0.00	0.00
Actualización de la Hacienda Pública/Patrimonio	0.00	0.00
<i>Hacienda Pública/Patrimonio Generado</i>	316,379.15	35,592.35
Resultados del Ejercicio (Ahorro/ Desahorro)	316,379.15	0.00
Resultados de Ejercicios Anteriores	0.00	35,592.35
Revalúos	0.00	0.00
Reservas	0.00	0.00
Rectificaciones de Resultados de Ejercicios Anteriores	0.00	0.00
<i>Exceso o Insuficiencia en la Actualización de la Hacienda Pública/Patrimonio</i>	0.00	0.00
Resultado por Posición Monetaria	0.00	0.00
Resultado por Tenencia de Activos no Monetarios	0.00	0.00


 Dr. Carlos Méndiola Amador
 Encargado de la Rectoría de la Universidad Tecnológica
 Laja Bajío


 C. P. Blanca María Martínez Arroyo
 Jefe de Departamento de Contabilidad y Finanzas

UNIVERSIDAD TECNOLÓGICA LAJA BAJÍO					
Estado Analítico del Activo					
Del 1 de Enero al 31 de Marzo de 2019					
Concepto	Saldo Inicial 1	Cargos del Periodo 2	Abonos del Periodo 3	Saldo Final 4 (1+2-3)	Variación Del Periodo (4-1)
ACTIVO	79,553,139.94	40,033,193.75	42,319,886.07	77,266,447.62	-2,286,692.32
<i>Activo Circulante</i>	24,148,630.84	36,290,181.27	42,319,886.07	18,118,926.04	-6,029,704.80
Efectivo y Equivalentes	21,441,833.67	33,931,236.15	38,648,382.15	16,724,687.67	-4,717,146.00
Derechos a Recibir Efectivo o Equivalentes	266,394.05	2,358,945.12	2,384,550.20	240,788.97	-25,605.08
Derechos a Recibir Bienes o Servicios	2,440,403.12	0.00	1,286,953.72	1,153,449.40	-1,286,953.72
Inventarios	0.00	0.00	0.00	0.00	0.00
Almacenes	0.00	0.00	0.00	0.00	0.00
Estimación por Pérdida o Deterioro de Activos Circulantes	0.00	0.00	0.00	0.00	0.00
Otros Activos Circulantes	0.00	0.00	0.00	0.00	0.00
<i>Activo No Circulante</i>	55,404,509.10	3,743,012.48	0.00	59,147,521.58	3,743,012.48
Inversiones Financieras a Largo Plazo	0.00	0.00	0.00	0.00	0.00
Derechos a Recibir Efectivo o Equivalentes a Largo Plazo	0.00	0.00	0.00	0.00	0.00
Bienes Inmuebles, Infraestructura y Construcciones en Proceso	53,567,618.11	3,743,012.48	0.00	57,310,630.59	3,743,012.48
Bienes Muebles	2,041,441.67	0.00	0.00	2,041,441.67	0.00
Activos Intangibles	0.00	0.00	0.00	0.00	0.00
Depreciación, Deterioro y Amortización Acumulada de Bienes	-204,550.68	0.00	0.00	-204,550.68	0.00
Activos Difendos	0.00	0.00	0.00	0.00	0.00
Estimación por Pérdida o Deterioro de Activos no Circulantes	0.00	0.00	0.00	0.00	0.00
Otros Activos no Circulantes	0.00	0.00	0.00	0.00	0.00

Bajo protesta de decir verdad declaramos que los Estados Financieros y sus notas, son razonablemente correctos y son responsabilidad del emisor.



Dr. Carlos Mendiola Amador
Encargado de la Rectoría de la Universidad Tecnológica
Laja Bajo



C. P. Blanca María Martínez Arroyo
Jefe de Departamento de Contabilidad y Finanzas

SECTOR PARAESTATAL


UNIVERSIDAD TECNOLÓGICA LAJA BAJÍO				
Estado Analítico de la Deuda y Otros Pasivos				
Del 1 de Enero al 31 de Marzo de 2019				
Denominación de las Deudas	Moneda de Contratación	Institución o País Acreedor	Saldo Inicial del Período	Saldo Final del Período
DEUDA PÚBLICA			0.00	0.00
Corto Plazo				
Deuda Interna			0.00	0.00
Instituciones de Crédito			0.00	0.00
Títulos y Valores			0.00	0.00
Arrendamientos Financieros			0.00	0.00
Deuda Externa			0.00	0.00
Organismos Financieros Internacionales			0.00	0.00
Deuda Bilateral			0.00	0.00
Títulos y Valores			0.00	0.00
Arrendamientos Financieros			0.00	0.00
<i>Subtotal a Corto Plazo</i>			0.00	0.00
Largo Plazo				
Deuda Interna			0.00	0.00
Instituciones de Crédito			0.00	0.00
Títulos y Valores			0.00	0.00
Arrendamientos Financieros			0.00	0.00
Deuda Externa			0.00	0.00
Organismos Financieros Internacionales			0.00	0.00
Deuda Bilateral			0.00	0.00
Títulos y Valores			0.00	0.00
Arrendamientos Financieros			0.00	0.00
<i>Subtotal Largo Plazo</i>			0.00	0.00
Otros Pasivos			21,529,950.22	6,470,991.44
Total Deuda y Otros Pasivos			21,529,950.22	6,470,991.44

"Bajo protesta de decir verdad declaramos que los Estados Financieros y sus notas, son razonablemente correctos y son responsabilidad del emisor".


 Dr. Carlos Mendiola Amador
 Encargado de la Rectoría de la Universidad Tecnológica
 Laja Bajío


 C. P. Blanca María Martínez Arroyo
 Jefe de Departamento de Contabilidad y Finanzas

UNIVERSIDAD TECNOLÓGICA LAJA BAJÍO Estado de Variación en la Hacienda Pública Del 1 de Enero 31 de Marzo de 2019					
Concepto	Hacienda Pública / Patrimonio Contribuido	Hacienda Pública / Patrimonio Generado de Ejercicios Anteriores	Hacienda Pública / Patrimonio Generado de Ejercicio	Exceso o Insuficiencia en la Actualización de la Hacienda Pública / Patrimonio	Total
	7	65,360,013.51			65,360,013.51
Aportaciones	65,360,013.51				65,360,013.51
Donaciones de Capital	0.00				0.00
Actualización de la Hacienda Pública/Patrimonio	0.00				0.00
Hacienda Pública / Patrimonio Generado Neto de 2018		-7,332,136.52	-4,269.07		-7,336,405.59
Resultados del Ejercicio (Ahorro/Desahorro)			-4,269.07		-4,269.07
Resultados de Ejercicios Anteriores		-7,332,136.52			-7,332,136.52
Revalúos		0.00			0.00
Reservas		0.00			0.00
Rectificaciones de Resultados de Ejercicios Anteriores		0.00			0.00
Exceso o Insuficiencia en la Actualización de la Hacienda Pública / Patrimonio Neto de 2018				0.00	0.00
Resultado por Posición Monetaria				0.00	0.00
Resultado por Tenencia de Activos no Monetarios				0.00	0.00
Hacienda Pública / Patrimonio Neto Final de 2018	65,360,013.51	-7,332,136.52	-4,269.07	0.00	58,023,607.92
Cambios en la Hacienda Pública / Patrimonio Contribuido Neto de 2019	12,491,062.12				12,491,062.12
Aportaciones	12,491,062.12				12,491,062.12
Donaciones de Capital	0.00				0.00
Actualización de la Hacienda Pública/Patrimonio	0.00				0.00
Variaciones de la Hacienda Pública / Patrimonio Generado Neto de 2019		-35,592.35	316,379.15		280,786.80
Resultados del Ejercicio (Ahorro/Desahorro)			312,110.08		312,110.08
Resultados de Ejercicios Anteriores		-35,592.35	4,269.07		-31,323.28
Revalúos			0.00		0.00
Reservas			0.00		0.00
Rectificaciones de Resultados de Ejercicios Anteriores			0.00		0.00
Cambios en el Exceso o Insuficiencia en la Actualización de la Hacienda Pública / Patrimonio Neto de 2019				0.00	0.00
Resultado por Posición Monetaria				0.00	0.00
Resultado por Tenencia de Activos no Monetarios				0.00	0.00
Hacienda Pública / Patrimonio Neto Final de 2019	77,851,075.63	-7,367,728.87	312,110.08	0.00	70,795,456.84


Dr. Carlos Mendiola Amador
Encargado de la Rectoría de la Universidad Tecnológica
Laja Bajío


C. P. Blanca María Martínez Arroyo
Jefe de Departamento de Contabilidad y Finanzas

SECTOR PARAESTATAL

UNIVERSIDAD TECNOLÓGICA LAJA BAJIO		
Estado de Flujos de Efectivo		
Del 1 de Enero al 31 de Marzo de 2019		
Concepto	2019	2018
Flujo de Efectivo de las Actividades de Operación		
Origen	2,295,378.77	16,365,090.20
Impuestos	0.00	0.00
Cuotas y Aportaciones de Seguridad Social	0.00	0.00
Contribuciones de Mejoras	0.00	0.00
Derechos	0.00	0.00
Productos	0.00	242,111.22
Aprovechamientos	0.00	33,682.00
Ingresos por Venta de Bienes y Prestación de Servicios	43,435.02	0.00
Participaciones y Aportaciones, Convenios, Incentivos Derivados de la Colaboración Fiscal y Fondos Distintos de Aportaciones	0.00	6,210,301.47
Transferencias, Asignaciones y Subsidios y Subvenciones, y Pensiones y Jubilaciones	2,249,581.78	9,672,695.73
Otros Orígenes de Operación	2,361.99	6,299.78
Aplicación	1,983,288.36	16,279,181.82
Servicios Personales	1,848,498.00	13,056,944.95
Materiales y Suministros	51,258.27	488,749.02
Servicios Generales	61,763.08	2,859,387.85
Transferencias Internas y Asignaciones al Sector Público	0.00	0.00
Transferencias al resto del Sector Público	0.00	0.00
Subsidios y Subvenciones	0.00	0.00
Ayudas Sociales	23,750.00	74,100.00
Pensiones y Jubilaciones	0.00	0.00
Transferencias a Fideicomisos, Mandatos y Contratos Análogos	0.00	0.00
Transferencias a la Seguridad Social	0.00	0.00
Donativos	0.00	0.00
Transferencias al Exterior	0.00	0.00
Participaciones	0.00	0.00
Aportaciones	0.00	0.00
Convenios	0.00	0.00
Otras Aplicaciones de Operación	0.00	0.00
Flujo Neto de Efectivo por Actividades de Operación	312,109.42	85,908.38
Flujo de Efectivo de las actividades de Inversión		
Origen	12,491,062.12	33,340,432.26
Bienes Inmuebles, Infraestructura y Construcciones en Proceso	0.00	0.00
Bienes Muebles	0.00	0.00
Otros Orígenes de Inversión	12,491,062.12	33,340,432.26
Aplicación	3,743,012.48	33,172,647.79
Bienes Inmuebles, Infraestructura y Construcciones en Proceso	3,743,012.48	31,845,013.67
Bienes Muebles	0.00	1,327,633.92
Otras Aplicaciones de Inversión	0.00	0.00
Flujo Neto de Efectivo por Actividades de Inversión	8,748,049.64	167,784.47
Flujo de Efectivo de las actividades de Financiamiento		
Origen	1,292,899.18	-1,858,688.32
Endeudamiento Neto	0.00	0.00
Interno	0.00	0.00
Externo	0.00	0.00
Otros Orígenes de Financiamiento	1,292,899.18	-1,858,688.32
Aplicación	15,070,621.78	1,171,755.52
Servicios de la Deuda	0.00	0.00
Interno	0.00	0.00
Externo	0.00	0.00
Otras Aplicaciones de Financiamiento	15,070,621.78	1,171,755.52
Flujo Neto de Efectivo por Actividades de Financiamiento	-13,777,722.60	-3,030,443.84
Incremento/Disminución Neta en el Efectivo y Equivalentes al Efectivo	-4,717,563.64	-2,776,750.99
Efectivo y Equivalentes al Efectivo al Inicio del Ejercicio	21,441,833.67	24,219,002.86
Efectivo y Equivalentes al Efectivo al Final del Ejercicio	16,724,269.67	21,441,833.67

Dr. Carlos Mendiola Amador
Encargado de la Rectoría de la Universidad Tecnológica
Laja Bajío

C.P. Blanca María Martínez Arroyo
Jefe de Departamento de Contabilidad y Finanzas

UNIVERSIDAD TECNOLÓGICA LAJA BAJÍO	
Informes sobre Pasivos Contingentes	
Del 1 de Enero al 31 de Marzo de 2019	
NOMBRE	CONCEPTO
JUICIOS	
NO APLICA	
GARANTÍAS	
NO APLICA	
AVALES	
NO APLICA	
PENSIONES Y JUBILACIONES	
NO APLICA	
DEUDA CONTINGENTE	
NO APLICA	

*Bajo protesta de decir verdad declaramos **que** los Estados Financieros y **sus** notas, son razonablemente correctos y **son** responsabilidad del emisor*.


 Dr. Carlos Mendota Amador
 Encargado de la Rectoría de la Universidad Tecnológica
 Laja Bajío


 C. P. Blanca María Martínez Arroyo
 Jefe de Departamento de Contabilidad y Finanzas

SECTOR PARAESTATAL

UNIVERSIDAD TECNOLÓGICA LAJA BAJO						Ejercicio: 2019		
Notas de Desglose Estado de Situación Financiera						Periodicidad: Trimestral		
Correspondiente del 1 de Enero al 31 de Marzo de 2019						Corte: 1		
ESF-02 CONTRIBUCIONES POR RECUPERAR								
Cuenta	Nombre de la Cuenta	Monto	2018	2017	2016	2015 Factibilidad de Cot.		
1122	Cuentas por Cobrar a Corto Plazo	0.00	0.00	576,778.87	0.00	0.00		
1124	Ingresos por Recuperar a Corto Plazo	0.00	0.00	0.00	0.00	0.00		
ESF-03 CONTRIBUCIONES POR RECUPERAR CORTO PLAZO								
Cuenta	Nombre de la Cuenta	Monto	A 90 Días	A 180 Días	A 365 Días	+ 365 Días	Característica	
1123	Deudores Diversos por Cobrar a Corto Plazo	225,788.97	225,788.97	0.00	0.00	0.00	0.00	
1125	Deudores por Anticipos de la Tesorería a Corto Plazo	15,000.00	15,000.00	0.00	0.00	0.00	0.00	
1131	Anticipo a Proveedores por Adquisición de Bienes y Prestación de Servicios a Corto Plazo	0.00	0.00	0.00	0.00	0.00	0.00	
1132	Anticipo a Proveedores por Adquisición de Bienes Inmuebles y Muebles a Corto Plazo	0.00	0.00	0.00	0.00	0.00	0.00	
1133	Anticipo a Proveedores por Adquisición de Bienes Intangibles a Corto Plazo	0.00	0.00	0.00	0.00	0.00	0.00	
1134	Anticipo a Contratistas por Obras Públicas a Corto Plazo	1,153,449.40	1,153,449.40	0.00	0.00	0.00	0.00	
1139	Otros Derechos a Recibir Bienes o Servicios a Corto Plazo	0.00	0.00	0.00	0.00	0.00	0.00	
ESF-08 BIENES MUEBLES E INMUEBLES								
Cuenta	Nombre de la Cuenta	Monto	Dep. Gasto	Dep. Acumulada	Método	Tasas Aplicada	Criterios	Característica
1230	Bienes Inmuebles, Infraestructura y Construcciones en Proceso	57,310,630.59	0.00	0.00				
1231	Terrenos	0.00	0.00	0.00				
1232	Viviendas	0.00	0.00	0.00				
1233	Edificios no Habitacionales	0.00	0.00	0.00				
1234	Infraestructura	0.00	0.00	0.00				
1235	Construcciones en Proceso en Bienes de Dominio Público	0.00	0.00	0.00				
1236	Construcciones en Proceso en Bienes Propios	57,310,630.59	0.00	0.00				
1239	Otros Bienes Inmuebles	0.00	0.00	0.00				
1240	Bienes Muebles	2,041,441.67	0.00	204,550.68				
1241	Mobiliario y Equipo de Administración	1,585,597.53	0.00	131,256.71				
1242	Mobiliario y Equipo Educativo y Recreativo	63,903.64	0.00	15,660.48				
1243	Equipo e Instrumental Médico y de Laboratorio	0.00	0.00	0.00				
1244	Vehículos y Equipo de Transporte	0.00	0.00	0.00				
1245	Equipo de Defensa y Seguridad	0.00	0.00	0.00				
1246	Máquinaria, Otros Equipos y Herramientas	391,940.30	0.00	57,633.49				
1247	Colecciones, Obras de Arte y Objetos Valiosos	0.00	0.00	0.00				
1248	Activos Biológicos	0.00	0.00	0.00				
ESF-12 CUENTAS Y DOCUMENTOS POR PAGAR								
Cuenta	Nombre de la Cuenta	Monto	A 90 Días	A 180 Días	A 365 Días	Men 365 Días	Factibilidad de Pag.	
2110	Cuentas por Pagar a Corto Plazo	8,070,346.57	0.00	0.00	0.00	0.00	0.00	
2111	Servicios Personales por Pagar a Corto Plazo	8.70	0.00	0.00	0.00	0.00	0.00	
2112	Proveedores por Pagar a Corto Plazo	258,389.32	0.00	0.00	0.00	0.00	0.00	
2113	Contratistas por Obras Públicas por Pagar a Corto Plazo	2,718,875.81	0.00	0.00	0.00	0.00	0.00	
2114	Participaciones y Aportaciones por Pagar a Corto Plazo	0.00	0.00	0.00	0.00	0.00	0.00	
2115	Transferencias Otorgadas por Pagar a Corto Plazo	0.00	0.00	0.00	0.00	0.00	0.00	
2116	Intereses, Comisiones y Otros Gastos de la Deuda Pública por Pagar a Corto Plazo	0.00	0.00	0.00	0.00	0.00	0.00	
2117	Retenciones y Contribuciones por Pagar a Corto Plazo	336,702.30	0.00	0.00	0.00	0.00	0.00	
2118	Devoluciones de la Ley de Ingresos por Pagar a Corto Plazo	0.00	0.00	0.00	0.00	0.00	0.00	
2119	Otras Cuentas por Pagar a Corto Plazo	2,756,370.44	0.00	0.00	0.00	0.00	0.00	
2120	Documentos por Pagar a Corto Plazo	0.00	0.00	0.00	0.00	0.00	0.00	
2121	Documentos Comerciales por Pagar a Corto Plazo	0.00	0.00	0.00	0.00	0.00	0.00	
2122	Documentos con Contratistas por Obras Públicas por Pagar a Corto Plazo	0.00	0.00	0.00	0.00	0.00	0.00	
2129	Otros Documentos por Pagar a Corto Plazo	0.00	0.00	0.00	0.00	0.00	0.00	
ESF-14 OTROS PASIVOS CIRCULANTES								
Cuenta	Nombre de la Cuenta	Monto	Naturaliza	Característica				
2159	Otros Pasivos Diferidos a Corto Plazo	167,830.87						
2199	Otros Pasivos Circulantes	232,814.00						
2240	Pasivos Diferidos a Largo Plazo	0.00						
2241	Créditos Diferidos a Largo Plazo	0.00						
2242	Intereses Cobrados por Adelantado a Largo Plazo	0.00						
2249	Otros Pasivos Diferidos a Largo Plazo	0.00						



Finca

CUENTA PÚBLICA
GUANAJUATO 2019

UNIVERSIDAD TECNOLÓGICA LAMAJU

Notas de Desglose Estado de Actividades

Correspondiente del 1 de Enero al 31 de Marzo de 2019

Ejercicio: 2019

Periodicidad: Trimestral

Corte: 1

Notas

EA-01 INGRESOS

Cuenta	Nombre de la Cuenta	Monto	Característica Significativa
4100	INGRESOS DE GESTIÓN	43,435.02	
4110	Impuestos	0.00	
4111	Impuestos Sobre los Ingresos	0.00	
4112	Impuestos Sobre el Patrimonio	0.00	
4113	Impuestos Sobre la Producción, el Consumo y las Transacciones	0.00	
4114	Impuestos al Comercio Exterior	0.00	
4115	Impuestos Sobre Nóminas y Asimilables	0.00	
4116	Impuestos Ecológicos	0.00	
4117	Accesorios de Impuestos	0.00	
4118	Impuestos no Comprendidos en la Ley de Ingresos Vigente, Causados en Ejercicios Fiscales Anteriores Pendientes de Liquidación o Pago	0.00	
4119	Otros impuestos	0.00	
4120	Cuotas y Aportaciones de Seguridad Social	0.00	
4121	Aportaciones para Fondos de Vivienda	0.00	
4122	Cuotas para la Seguridad Social	0.00	
4123	Cuotas de Ahorro para el Retiro	0.00	
4124	Accesorios de Cuotas y Aportaciones de Seguridad Social	0.00	
4129	Otras Cuotas y Aportaciones para la Seguridad Social	0.00	
4130	Contribuciones de Mejoras	0.00	
4131	Contribuciones de Mejoras por Obras Públicas	0.00	
4132	Contribuciones de Mejoras no Comprendidas en la Ley de Ingresos Vigente, Causadas en Ejercicios Fiscales Anteriores Pendientes de Liquidación o Pago	0.00	
4140	Derechos	0.00	
4141	Derechos por el Uso, Goe, Aprovechamiento o Explotación de Bienes de Dominio Público	0.00	
4143	Derechos por Prestación de Servicios	0.00	
4144	Accesorios de Derechos	0.00	
4145	Derechos no Comprendidos en la Ley de Ingresos Vigente, Causados en Ejercicios Fiscales Anteriores Pendientes de Liquidación o Pago	0.00	
4149	Otros Derechos	0.00	
4150	Productos	0.00	
4151	Productos	0.00	
4154	Productos no Comprendidos en la Ley de Ingresos Vigente, Causados en Ejercicios Fiscales Anteriores Pendientes de Liquidación o Pago	0.00	
4160	Aprovechamientos	0.00	
4161	Incentivos Derivados de la Colaboración Fiscal	0.00	
4162	Multas	0.00	
4163	Indemnizaciones	0.00	
4164	Reintegros	0.00	
4165	Aprovechamientos Provenientes de Obras Públicas	0.00	
4166	Aprovechamientos no Comprendidos en la Ley de Ingresos Vigente, Causados en Ejercicios Fiscales Anteriores Pendientes de Liquidación o Pago	0.00	
4168	Accesorios de Aprovechamientos	0.00	
4169	Otros Aprovechamientos	0.00	
4170	Ingresos por Venta de Bienes y Prestación de Servicios	43,435.02	
4171	Ingresos por Venta de Bienes y Prestación de Servicios de Instituciones Públicas de Seguridad Social	0.00	
4172	Ingresos por Venta de Bienes y Prestación de Servicios de Empresas Productivas del Estado	0.00	
4173	Ingresos por Venta de Bienes y Prestación de Servicios de Entidades Paraestatales y Fideicomisos No Empresariales y No Financieros	0.00	
4174	Ingresos por Venta de Bienes y Prestación de Servicios de Entidades Paraestatales Empresariales No Financieras con Participación Estatal Mayontana	43,435.02	
4175	Ingresos por Venta de Bienes y Prestación de Servicios de Entidades Paraestatales Empresariales Financieras Monetarias con Participación Estatal Mayontana	0.00	
4176	Ingresos por Venta de Bienes y Prestación de Servicios de Entidades Paraestatales Empresariales Financieras No Monetarias con Participación Estatal Mayontana	0.00	
4177	Ingresos por Venta de Bienes y Prestación de Servicios de Fideicomisos Financieros Públicos con Participación Estatal Mayontana	0.00	
4178	Ingresos por Venta de Bienes y Prestación de Servicios de los Poderes Legislativo y Judicial, y de los Órganos Autónomos	0.00	
4200	PARTICIPACIONES, APORTACIONES, CONVENIOS, INCENTIVOS DERIVADOS DE LA COLABORACIÓN FISCAL, FONDOS DISTINTOS DE APORTACIONES, TRANSFERENCIAS, ASIGNACIONES, SUBSIDIOS Y SUBVENCIONES, Y PENSIONES Y JUBILACIONES	2,240,581.76	
4210	Participaciones, Aportaciones, Convenios, Incentivos Derivados de la Colaboración Fiscal y Fondos Distintos de Aportaciones	0.00	
4211	Participaciones	0.00	
4212	Aportaciones	0.00	
4213	Convenios	0.00	
4214	Incentivos derivados de la Colaboración Fiscal	0.00	
4215	Fondos Distintos de Aportaciones	0.00	
4220	Transferencias, Asignaciones, Subsidios y Otras ayudas	2,240,581.76	
4221	Transferencias Internas y Asignaciones del Sector Público	2,240,581.76	
4223	Subsidios y Subvenciones	0.00	
4225	Pensiones y Jubilaciones	0.00	
4227	Transferencias del Fondo Mexicano del Petróleo para la Estabilización y el Desarrollo	0.00	



Planera.

SECTOR PARAESTATAL

UNIVERSIDAD TECNOLÓGICA LAJA BAJO		Ejercicio: 2018	
Notas de Desglose Estado de Actividades		Periodicidad: Trimestral	
Correspondiente del 1 de Enero al 31 de Marzo de 2018		Corte: 1	
Notas			
EA-02 OTROS INGRESOS			
Cuenta	Nombre de la Cuenta	Monto	Naturaleza
4300	OTROS INGRESOS Y BENEFICIOS	2,301.00	
4310	Ingresos Financieros	0.00	
4311	Intereses Ganados de Títulos, Valores y demás Instrumentos Financieros	0.00	
4310	Otros Ingresos Financieros	0.00	
4320	Incremento por Variación de Inventarios	0.00	
4321	Incremento por Variación de Inventarios de Mercancías para Venta	0.00	
4322	Incremento por Variación de Inventarios de Mercancías Terminadas	0.00	
4323	Incremento por Variación de Inventarios de Mercancías en Proceso de Elaboración	0.00	
4324	Incremento por Variación de Inventarios de Materias Primas, Materiales y Suministros para Producción	0.00	
4325	Incremento por Variación de Almacén de Materias Primas, Materiales y Suministros de Consumo	0.00	
4330	Disminución del Exceso de Estimaciones por Pérdida o Deterioro u Obsolescencia	0.00	
4331	Disminución del Exceso de Estimaciones por Pérdida o Deterioro u Obsolescencia	0.00	
4340	Disminución del Exceso de Provisiones	0.00	
4341	Disminución del Exceso de Provisiones	0.00	
4300	Otros Ingresos y Beneficios Varios	2,301.00	
4302	Bonificaciones y Descuentos Obtenidos	0.00	
4303	Diferencias por Tipo de Cambio a Favor	0.00	
4304	Diferencias de Cotizaciones a Favor en Valores Negociables	0.00	
4305	Resultado por Posición Monetaria	0.00	
4300	Utilidades por Participación Patrimonial	0.00	
4307	Diferencias por Reestructuración de Deuda Pública a Favor	0.00	
4300	Otros Ingresos y Beneficios Varios	2,301.00	
EA-03 GASTOS			
Cuenta	Nombre de la Cuenta	Monto	%
5000	GASTOS Y OTRAS PERDIDAS	1,983,209.35	100%
5100	GASTOS DE FUNCIONAMIENTO	1,050,519.35	100%
5110	Servicios Personales	1,840,408.00	94%
5111	Remuneraciones al Personal de Carácter Permanente	969,122.86	50%
5112	Remuneraciones al Personal de Carácter Transitorio	241,020.00	12%
5113	Remuneraciones Adicionales y Especiales	0.00	0%
5114	Seguridad Social	301,136.78	18%
5115	Otras Prestaciones Sociales y Económicas	255,218.36	13%
5116	Pago de Estímulos a Servidores Públicos	0.00	0%
5120	Materiales y Suministros	51,258.27	3%
5121	Materiales de Administración, Emisión de Documentos y Artículos Oficiales	15,709.22	1%
5122	Alimentos y Utensilios	7,580.29	0%
5123	Materias Primas y Materiales de Producción y Comercialización	0.00	0%
5124	Materiales y Artículos de Construcción y de Reparación	1,233.76	0%
5125	Productos Químicos, Farmacéuticos y de Laboratorio	0.00	0%
5126	Combustibles, Lubricantes y Aditivos	20,465.00	1%
5127	Vestuario, Blancos, Prendas de Protección y Artículos Deportivos	0.00	0%
5128	Materiales y Suministros para Seguridad	0.00	0%
5129	Herramientas, Refacciones y Accesorios Menores	0.00	0%
5130	Servicios Generales	61,763.08	3%
5131	Servicios Básicos	34,781.02	2%
5132	Servicios de Arrendamiento	0.00	0%
5133	Servicios Profesionales, Científicos y Técnicos y Otros Servicios	0.00	0%
5134	Servicios Financieros, Bancarios y Comerciales	452.40	0%
5135	Servicios de Instalación, Reparación, Mantenimiento y Conservación	4,789.00	0%
5136	Servicios de Comunicación Social y Publicidad	0.00	0%
5137	Servicios de Traslado y Viáticos	10,929.77	1%
5138	Servicios Oficiales	10,830.89	1%
5139	Otros Servicios Generales	0.00	0%
5200	TRANSFERENCIAS, ASIGNACIONES, SUBSIDIOS Y OTRAS AYUDAS	23,750.00	1%
5210	Transferencias Internas y Asignaciones al Sector Público	0.00	0%
5211	Asignaciones al Sector Público	0.00	0%
5212	Transferencias Internas al Sector Público	0.00	0%
5220	Transferencias al Resto del Sector Público	0.00	0%
5221	Transferencias a Entidades Paraestatales	0.00	0%
5222	Transferencias a Entidades Federativas y Municipios	0.00	0%
5230	Subsidios y Subvenciones	0.00	0%
5231	Subsidios	0.00	0%
5232	Subvenciones	0.00	0%
5240	Ayudas Sociales	23,750.00	1%



Handwritten signature: Hauca

CUENTA PÚBLICA
GUANAJUATO 2019

UNIVERSIDAD TECNOLÓGICA LAJA BAJA
Netas de Desglose Estado de Actividades
Correspondiente del 1 de Enero al 31 de Marzo de 2019

Ejercicio: 2019
Periodicidad: Trimestral
Corte: 1

EA-03 GASTOS

Cuenta	Nombre de la Cuenta	Monto	%	Característica
5000	GASTOS Y OTRAS PERDIDAS	1,063,269.35	100%	100%
5100	GASTOS DE FUNCIONAMIENTO	1,060,519.35	100%	100%
5110	Servicios Personales	1,846,498.00	94%	94%
5111	Remuneraciones al Personal de Carácter Permanente	989,122.88	50%	50%
5112	Remuneraciones al Personal de Carácter Transitorio	241,020.00	12%	12%
5113	Remuneraciones Adicionales y Especiales	0.00	0%	0%
5114	Seguridad Social	381,136.78	18%	18%
5115	Otras Prestaciones Sociales y Económicas	255,218.36	13%	13%
5116	Pago de Estímulos a Servidores Públicos	0.00	0%	0%
5120	Materiales y Suministros	51,258.27	3%	3%
5121	Materiales de Administración, Emisión de Documentos y Artículos Oficiales	15,709.22	1%	1%
5122	Alimentos y Utensilios	7,880.29	0%	0%
5123	Materias Primas y Materiales de Producción y Comercialización	0.00	0%	0%
5124	Materiales y Artículos de Construcción y de Reparación	1,263.78	0%	0%
5125	Productos Químicos, Farmacéuticos y de Laboratorio	0.00	0%	0%
5126	Combustibles, Lubricantes y Aditivos	26,405.00	1%	1%
5127	Vestuario, Blancos, Prendas de Protección y Artículos Deportivos	0.00	0%	0%
5128	Materiales y Suministros para Seguros	0.00	0%	0%
5129	Herramientas, Refacciones y Accesorios Menores	0.00	0%	0%
5130	Servicios Generales	61,783.08	3%	3%
5131	Servicios Básicos	34,761.02	2%	2%
5132	Servicios de Arrendamiento	0.00	0%	0%
5133	Servicios Profesionales, Científicos y Técnicos y Otros Servicios	0.00	0%	0%
5134	Servicios Financieros, Bancarios y Comerciales	452.40	0%	0%
5135	Servicios de Instalación, Reparación, Mantenimiento y Conservación	4,789.00	0%	0%
5136	Servicios de Comunicación Social y Publicidad	0.00	0%	0%
5137	Servicios de Traslado y Viajes	10,029.77	1%	1%
5138	Servicios Oficiales	10,830.89	1%	1%
5139	Otros Servicios Generales	0.00	0%	0%
5200	TRANSFERENCIAS, ASIGNACIONES, SUBSIDIOS Y OTRAS AYUDAS	23,750.00	1%	1%
5210	Transferencias Internas y Asignaciones al Sector Público	0.00	0%	0%
5211	Asignaciones al Sector Público	0.00	0%	0%
5212	Transferencias Internas al Sector Público	0.00	0%	0%
5220	Transferencias al Resto del Sector Público	0.00	0%	0%
5221	Transferencias a Entidades Paraestatales	0.00	0%	0%
5222	Transferencias a Entidades Federativas y Municipios	0.00	0%	0%
5230	Subsidios y Subvenciones	0.00	0%	0%
5231	Subsidios	0.00	0%	0%
5232	Subvenciones	0.00	0%	0%
5240	Ayudas Sociales	23,750.00	1%	1%
5241	Ayudas Sociales a Personas	0.00	0%	0%
5242	Becas	23,750.00	1%	1%
5243	Ayudas Sociales a Instituciones	0.00	0%	0%
5244	Ayudas Sociales por Desastres Naturales y Otros Sinestros	0.00	0%	0%
5250	Pensiones y Jubilaciones	0.00	0%	0%
5251	Pensiones	0.00	0%	0%
5252	Jubilaciones	0.00	0%	0%
5259	Otras Pensiones y Jubilaciones	0.00	0%	0%
5260	Transferencias a Fideicomisos, Mandatos y Contratos Análogos	0.00	0%	0%
5261	Transferencias a Fideicomisos, Mandatos y Contratos Análogos al Gobierno	0.00	0%	0%
5262	Transferencias a Fideicomisos, Mandatos y Contratos Análogos a Entidades Paraestatales	0.00	0%	0%
5270	Transferencias a la Seguridad Social	0.00	0%	0%
5271	Transferencias por Obligaciones de Ley	0.00	0%	0%
5280	Donativos	0.00	0%	0%
5281	Donativos a Instituciones sin Fines de Lucro	0.00	0%	0%
5282	Donativos a Entidades Federativas y Municipios	0.00	0%	0%
5283	Donativos a Fideicomiso, Mandatos y Contratos Análogos Privados	0.00	0%	0%
5284	Donativos a Fideicomiso, Mandatos y Contratos Análogos Estatales	0.00	0%	0%
5285	Donativos Internacionales	0.00	0%	0%
5290	Transferencias al Exterior	0.00	0%	0%
5291	Transferencias al Exterior a Gobiernos Extranjeros y Organismos Internacionales	0.00	0%	0%
5292	Transferencias al Sector Privado Externo	0.00	0%	0%
5300	PARTICIPACIONES Y APORTACIONES	0.00	0%	0%
5310	Participaciones	0.00	0%	0%
5311	Participaciones de la Federación a Entidades Federativas y Municipios	0.00	0%	0%

Planeta

UNIVERSIDAD TECNOLÓGICA LAJA BAJÍO

Ejercicio: 2019

Notas de Desglose Estado de Variación en la Hacienda Pública

Periodicidad: Trimestral

Correspondiente del 1 de Enero al 31 de Marzo de 2019

Corte: 1

Notas

VHP-01 PATRIMONIO CONTRIBUIDO

Cuenta	Nombre de la Cuenta	Monto	Tipo	Naturaleza
3110	Aportaciones	77,851,075.63		
3120	Donaciones de Capital	0.00		
3130	Actualización de la Hacienda Pública/Patrimonio	0.00		

VHP-02 PATRIMONIO GENERADO

Cuenta	Nombre de la Cuenta	Monto	Procedencia
3210	Resultado del Ejercicio (Ahorro/ Desahorro)	312,110.08	
3220	Resultados de Ejercicios Anteriores	-7,367,728.87	
3230	Revalúos	0.00	
3231	Revalúo de Bienes Inmuebles	0.00	
3232	Revalúo de Bienes Muebles	0.00	
3233	Revalúo de Bienes Intangibles	0.00	
3239	Otros Revalúos	0.00	
3240	Reservas	0.00	
3241	Reservas de Patrimonio	0.00	
3242	Reservas Territoriales	0.00	
3243	Reservas por Contingencias	0.00	
3250	Rectificaciones de Resultados de Ejercicios Anteriores	0.00	
3251	Cambios en Políticas Contables	0.00	
3252	Cambios por Errores Contables	0.00	

Hanca

CUENTA PÚBLICA
GUANAJUATO 2019

UNIVERSIDAD TECNOLÓGICA LAJA BAJO		Ejercicio: 2019		
Estado de Cuenta de Flujo de Efectivo		Período: Trimestral		
Correspondiente del 1 de Enero al 31 de Marzo de 2019		Código: 1		
Efectivo				
EFE-01 FLUJO DE EFECTIVO				
Cuenta	Nombre de la Cuenta	Saldo Inicial	Saldo Final	
1111	Efectivo	0.00	0.00	
1112	Bancos/Tesorería	10,724,087.87	21,441,833.87	
1113	Bancos/Depositos y Otros	0.00	0.00	
1114	Inversiones Temporales (Más de 3 meses)	0.00	0.00	
1115	Fondos con Alocación Específica	0.00	0.00	
1116	Depositos de Fuentes de Tesorería en Garantía y/o Administración	0.00	0.00	
1119	Otros Efectivos y Equivalentes	0.00	0.00	
1110	Total	0.00	0.00	
Efectivo ADG BIENES MUEBLES E INMUEBLES				
Cuenta	Nombre de la Cuenta	Moneda	Subtotal	Flujo
1231	Bienes Inmuebles, Infraestructura y Construcciones en Proceso		57,310,632.58	
1231	Torreones		0.00	
1232	Veredas		0.00	
1233	Edificios no Habitacionales		0.00	
1234	Infraestructura		0.00	
1235	Construcciones en Proceso en Bienes de Dominio Público		0.00	
1236	Construcciones en Proceso en Bienes Propios		57,310,632.58	
1239	Otros Bienes Inmuebles		0.00	
1240	Bienes Muebles		2,081,441.87	
1241	Mobiliario y Equipo de Administración		1,585,567.33	
1242	Mobiliario y Equipo Educativo y Recreativo		63,903.84	
1243	Equipo e Instrumental Médico y de Laboratorio		0.00	
1244	Vehículos y Equipo de Transporte		0.00	
1245	Equipo de Defensa y Seguridad		0.00	
1246	Máquinaria, Otros Equipos y Herramientas		391,870.30	
1247	Coleccionables, Obras de Arte y Objetos Valiosos		0.00	
1248	Activos Biológicos		0.00	
1250	Activos Intangibles		0.00	
1251	Software		0.00	
1252	Patentes, Marcas y Derechos		0.00	
1253	Concesiones y Franquicias		0.00	
1254	Licencias		0.00	
1259	Otros Activos Intangibles		0.00	
EFE-03 CONCILIACIÓN DEL FLUJO DE EFECTIVO				
Cuenta	Nombre de la Cuenta	Saldo Inicial	Saldo Final	
5000	OTROS GASTOS Y PERDIDAS EXTRAORDINARIAS	0.00	0.00	0.00
5010	Estimaciones, Depreciaciones, Deterioros, Obsolescencia y Amortizaciones	0.00	0.00	0.00
5011	Estimaciones por Pérdida o Deterioro de Activos Circulantes	0.00	0.00	0.00
5012	Estimaciones por Pérdida o Deterioro de Activo no Circulante	0.00	0.00	0.00
5013	Depreciación de Bienes Inmuebles	0.00	0.00	0.00
5014	Depreciación de Infraestructura	0.00	0.00	0.00
5015	Depreciación de Bienes Muebles	0.00	0.00	0.00
5016	Deterioro de los Activos Biológicos	0.00	0.00	0.00
5017	Amortización de Activos Intangibles	0.00	0.00	0.00
5018	Disminución de Bienes por pérdida, obsolescencia y deterioro	0.00	0.00	0.00
5020	Provisiones	0.00	0.00	0.00
5021	Provisiones de Pasivos a Corto Plazo	0.00	0.00	0.00
5022	Provisiones de Pasivos a Largo Plazo	0.00	0.00	0.00
5030	Disminución de Inventarios	0.00	0.00	0.00
5031	Disminución de Inventarios de Mercancías para Venta	0.00	0.00	0.00
5032	Disminución de Inventarios de Mercancías Terminadas	0.00	0.00	0.00
5033	Disminución de Inventarios de Mercancías en Proceso de Elaboración	0.00	0.00	0.00
5034	Disminución de Inventarios de Materias Primas, Materiales y Suministros para Producción	0.00	0.00	0.00
5035	Disminución de Almacén de Materiales y Suministros de Consumo	0.00	0.00	0.00
5040	Aumento por insuficiencia de Estimaciones por Pérdida o Deterioro u Obsolescencia	0.00	0.00	0.00
5041	Aumento por insuficiencia de Estimaciones por Pérdida o Deterioro u Obsolescencia	0.00	0.00	0.00
5050	Aumento por insuficiencia de Provisiones	0.00	0.00	0.00
5051	Aumento por insuficiencia de Provisiones	0.00	0.00	0.00
5060	Otros Gastos	0.00	0.00	0.00
5061	Gastos de Ejercicios Anteriores	0.00	0.00	0.00
5062	Pérdidas por Responsabilidades	0.00	0.00	0.00
5063	Bonificaciones y Descuentos Otorgados	0.00	0.00	0.00
5064	Diferencias por Tipo de Cambio Negativas en Efectivo y Equivalentes	0.00	0.00	0.00
5065	Diferencias de Cotizaciones Negativas en Valores Negociables	0.00	0.00	0.00
5066	Resultado por Percepción Monetaria	0.00	0.00	0.00
5067	Pérdidas por Participación Patrimonial	0.00	0.00	0.00
5068	Otros Gastos Varios	0.00	0.00	0.00
5000	INVERSIÓN PÚBLICA	0.00	0.00	0.00
5010	Inversión Pública no Capitalizable	0.00	0.00	0.00
5011	Construcción en Bienes no Capitalizable	0.00	0.00	0.00

Dr. Carlos Mondiola Amador
Encargado de la Regencia de la Universidad Tecnológica
Laja Bajo

C. P. Blanca María Martínez Arroyo
Jefe de Departamento de Contabilidad y Finanzas


UNIVERSIDAD TECNOLÓGICA LAJA BAJÍO

Conciliación entre los Ingresos Presupuestarios y Contables


Correspondiente del 1 de Enero al 31 de Marzo de 2019

(Cifras en pesos)

1. Total de Ingresos Presupuestarios	14,786,441.22
2. Más Ingresos Contables No Presupuestarios	2,361.99
2.1 Ingresos Financieros	0.00
2.2 Incremento por Variación de Inventarios	0.00
2.3 Disminución del Exceso de Estimaciones por Pérdida o Deterioro u Obsolescencia	0.00
2.4 Disminución del Exceso de Provisiones	0.00
2.5 Otros Ingresos y Beneficios Varios	2,361.99
2.6 Otros Ingresos Contables No Presupuestarios	0.00
3. Menos ingresos presupuestarios no contables	12,491,062.12
3.1 Aprovechamientos Patrimoniales	0.00
3.2 Ingresos Derivados de Financiamientos	0.00
3.3 Otros Ingresos Presupuestarios No Contables	12,491,062.12
4. Ingresos Contables (4 = 1 + 2 - 3)	2,297,741.09



Dr. Carlos Mendiola Amador
Encargado de la Rectoría de la Universidad Tecnológica
Laja Bajío



C.P. Blanca María Martínez Arroyo
Jefe de Departamento de Contabilidad y Finanzas

UNIVERSIDAD TECNOLÓGICA LAJA BAJÍO	
Conciliación entre los Egresos Presupuestarios y los Gastos Contables	
Correspondiente del 1 de Enero al 31 de Marzo de 2019	
(Cifras en pesos)	
1. Total de Egresos Presupuestarios	6,726,281.83
2. Menos Egresos Presupuestarios No Contables	3,743,012.48
2.1 Materias Primas y Materiales de Producción y Comercialización	0.00
2.2 Materiales y Suministros	0.00
2.3 Mobiliario y Equipo de Administración	0.00
2.4 Mobiliario y Equipo Educativo y Recreativo	0.00
2.5 Equipo e Instrumental Médico y de Laboratorio	0.00
2.6 Vehículos y Equipo de Transporte	0.00
2.7 Equipo de Defensa y Seguridad	0.00
2.8 Maquinaria, Otros Equipos y Herramientas	0.00
2.9 Activos Biológicos	0.00
2.10 Bienes Inmuebles	0.00
2.11 Activos Intangibles	0.00
2.12 Obra Pública en Bienes de Dominio Público	3,743,012.48
2.13 Obra Pública en Bienes Propios	0.00
2.14 Acciones y Participaciones de Capital	0.00
2.15 Compra de Títulos y Valores	0.00
2.16 Concesión de Préstamos	0.00
2.17 Inversiones en Fideicomisos, Mandatos y Otros Análogos	0.00
2.18 Provisiones para Contingencias y Otras Erogaciones Especiales	0.00
2.19 Amortización de la Deuda Pública	0.00
2.20 Adeudos de Ejercicios Fiscales Anteriores (ADEFAS)	0.00
2.21 Otros Egresos Presupuestarios No Contables	0.00
3. Más Gastos Contables No Presupuestarios	0.00
3.1 Estimaciones, Depreciaciones, Deterioros, Obsolescencia y Amortizaciones	0.00
3.2 Provisiones	0.00
3.3 Disminución de Inventarios	0.00
3.4 Aumento por insuficiencia de Estimaciones por Pérdida o Deterioro u Obsolescencia	0.00
3.5 Aumento por insuficiencia de Provisiones	0.00
3.6 Otros Gastos	0.00
3.7 Otros Gastos Contables No Presupuestarios	0.00
4. Total de Gasto Contable (4 = 1 - 2 + 3)	1,983,269.35


 Dr. Carlos Mendiola Amador
 Encargado de la Rectoría de la Universidad Tecnológica
 Laja Bajío


 C. P. Blanca María Martínez Arroyo
 Jefe de Departamento de Contabilidad y Finanzas

SECTOR PARAESTATAL

UNIVERSIDAD TECNOLÓGICA LAJA BAJO

Notas de Memoria

Correspondiente del 1 de Enero al 31 de Marzo de 2019


Ejercicio: 2019

Periodicidad: Trimestral

Corte: 1

Notas

Cuenta	Concepto	Saldo Inicial	Cargos del Periodo	Abonos del Periodo	Saldo Final	Valores en Ct Tasa	Vencimiento	Tipo de Contrato
7000	CUENTAS DE ORDEN CONTABLES							
7110	Valores en Custodia	0.00	0.00	0.00	0.00	0.00		
7120	Custodia de Valores	0.00	0.00	0.00	0.00	0.00		
7130	Instrumentos de Crédito Prestados a Formadores de Mercado	0.00	0.00	0.00	0.00	0.00		
7140	Préstamo de Instrumentos de Crédito a Formadores de Mercado y su Garantía	0.00	0.00	0.00	0.00	0.00		
7150	Instrumentos de Crédito Recibidos en Garantía de los Formadores de Mercado	0.00	0.00	0.00	0.00	0.00		
7160	Garantía de Créditos Recibidos de los Formadores de Mercado	0.00	0.00	0.00	0.00	0.00		
7210	Autorización para la Emisión de Bonos, Títulos y Valores de la Deuda Pública Interna	0.00	0.00	0.00	0.00	0.00		
7220	Autorización para la Emisión de Bonos, Títulos y Valores de la Deuda Pública Externa	0.00	0.00	0.00	0.00	0.00		
7230	Emisiones Autorizadas de la Deuda Pública Interna y Externa	0.00	0.00	0.00	0.00	0.00		
7240	Suscripción de Contratos de Préstamos y Otras Obligaciones de la Deuda Pública Interna	0.00	0.00	0.00	0.00	0.00		
7250	Suscripción de Contratos de Préstamos y Otras Obligaciones de la Deuda Pública Externa	0.00	0.00	0.00	0.00	0.00		
7260	Contratos de Préstamos y Otras Obligaciones de la Deuda Pública Interna y Externa	0.00	0.00	0.00	0.00	0.00		
7310	Avales Autorizados	0.00	0.00	0.00	0.00	0.00		
7320	Avales Firmados	0.00	0.00	0.00	0.00	0.00		
7330	Fianzas y Garantías Recibidas por Deudas a Cobrar	0.00	0.00	0.00	0.00	0.00		
7340	Fianzas y Garantías Recibidas	0.00	0.00	0.00	0.00	0.00		
7350	Fianzas Otorgadas para Respaldo Obligaciones no Fiscales del Gobierno	0.00	0.00	0.00	0.00	0.00		
7360	Fianzas Otorgadas del Gobierno para Respaldo Obligaciones no Fiscales	0.00	0.00	0.00	0.00	0.00		
7410	Demandas Judicial en Proceso de Resolución	0.00	0.00	0.00	0.00	0.00		
7420	Resolución de Demandas en Proceso Judicial	0.00	0.00	0.00	0.00	0.00		
7510	Contratos para Inversión Mediante Proyectos para Prestación de Servicios (PPS) y Similares	0.00	0.00	0.00	0.00	0.00		
7520	Inversión Pública Contratada Mediante Proyectos para Prestación de Servicios (PPS) y Similares	0.00	0.00	0.00	0.00	0.00		
7610	Bienes Bajo Contrato en Concesión	0.00	0.00	0.00	0.00	0.00		
7620	Contrato de Concesión por Bienes	0.00	0.00	0.00	0.00	0.00		
7630	Bienes Bajo Contrato en Comodato	0.00	0.00	0.00	0.00	0.00		
7640	Contrato de Comodato por Bienes	0.00	0.00	0.00	0.00	0.00		
8000	CUENTAS DE ORDEN PRESUPUESTARIAS							
8110	Ley de Ingresos Estimada	0.00	0.00	0.00	0.00	0.00		
8120	Ley de Ingresos por Ejecutar	0.00	0.00	0.00	0.00	0.00		
8130	Modificaciones a la Ley de Ingresos Estimada	0.00	0.00	0.00	0.00	0.00		
8140	Ley de Ingresos Devengada	0.00	0.00	0.00	0.00	0.00		
8150	Ley de Ingresos Recaudada	0.00	0.00	0.00	0.00	0.00		
8210	Presupuesto de Egresos Aprobado	0.00	0.00	0.00	0.00	0.00		
8220	Presupuesto de Egresos por Ejecutar	0.00	0.00	0.00	0.00	0.00		
8230	Modificaciones al Presupuesto de Egresos Aprobado	0.00	0.00	0.00	0.00	0.00		
8240	Presupuesto de Egresos Comprometido	0.00	0.00	0.00	0.00	0.00		
8250	Presupuesto de Egresos Devengado	0.00	0.00	0.00	0.00	0.00		
8260	Presupuesto de Egresos Ejercido	0.00	0.00	0.00	0.00	0.00		
8270	Presupuesto de Egresos Pagado	0.00	0.00	0.00	0.00	0.00		


 Dr. Carlos Mendiola Amador
 Encargado de la Rectoría de la Universidad Tecnológica
 Laja Bajo


 C.P. Blanca María Martínez Arroyo
 Jefe de Departamento de Contabilidad y Finanzas

NOTAS DE GESTIÓN ADMINISTRATIVA

1. Introducción

La Universidad Tecnológica Laja Bajío es un Organismo Descentralizado de Gobierno del Estado que tiene por objeto social impartir Educación Superior perteneciente al Sector Público que se encuentra establecida bajo el régimen fiscal de **Personas Morales con Fines no Lucrativos**.

2. Panorama Económico y Financiero

Se cuenta con un convenio específico para la asignación de recursos con carácter de apoyo solidario para la Creación, Operación y Apoyo Financiero de la Universidad Tecnológica del Estado de Guanajuato para el Ejercicio Fiscal 2016 celebrado entre Gobierno Federal por conducto de la Secretaría de Educación Pública y el Gobierno del Estado de Guanajuato por medio del Gobernador del Estado asistido por los Secretarios de Finanzas, Inversión y Administración y el Secretario de Educación del Estado de Guanajuato.

3. Autorización e Historia

La universidad se creó con el decreto gubernativo número 78 publicado el día 15 de mayo de 2015 quedando bajo el Nombre de Universidad Tecnológica Laja Bajío con un registro federal de contribuyentes UTL-150515-S51 y con domicilio fiscal calle 2 de Abril Sur número 1501 colonia Rancho Seco en la Ciudad de Celaya, Gto. C.P. 38140.

El día 05 de junio del 2018 se hace el cambio de domicilio fiscal, referente al nuevo domicilio de las instalaciones de la Universidad estableciéndose en Av. Rodolfo Neri Vela 401 predio el llanito en la comunidad de Santa María del Refugio con C.P. 38140 en el municipio de Celaya, Gto.



Planca

4. Organización y Objeto Social

a) Objeto social

Impartición de Educación Superior

b) Principal actividad

Impartición de Educación Superior basado en Competencias

c) Ejercicio Fiscal

Del 01 de enero al 31 de diciembre de 2018

d) Régimen jurídico

Personas Morales con Fines No Lucrativos, Instituciones de Educación Superior Pertenecientes al Sector Público.

e) Consideraciones fiscales del ente

- Entero de Retenciones mensuales de ISR por sueldos y salarios.
- Declaración Informativa Anual de pagos y retenciones de servicios profesionales. Personas morales Impuesto Sobre la Renta.
- Declaración Informativa Anual de Retenciones de ISR por arrendamiento de Inmuebles.
- Entero de retenciones de ISR de ingresos por arrendamiento.
- Informativa anual de subsidio para el empleo.
- Entero de Retención de ISR por servicios profesionales Mensual.
- Declaración Informativa anual de retenciones de ISR por sueldos y salarios e ingresos asimilados a salarios.

5. Bases de Preparación de los Estados Financieros



Finca.

Las Bases de Preparación de los Estados Financieros observan en cierta medida la normatividad emitida por el CONAC y las disposiciones legales aplicables.

Las Bases de Preparación de los Estados Financieros observan en cierta medida la normatividad aplicada para el reconocimiento, valuación y revelación de los diferentes rubros de la información financiera, así como las bases de medición utilizadas para la elaboración de los estados financieros; por ejemplo: costo histórico, valor de realización, valor razonable, valor de recuperación o cualquier otro método empleado y los criterios de aplicación de los mismos.

Las Bases de Preparación de los Estados Financieros aplican los Postulados Básicos de Registro Contable, el devengo del ingreso, entre otros, aún se encuentra en fase de desarrollo de los diferentes rubros de la información financiera.

6. Políticas de Contabilidad Significativas

Los Organismos Descentralizados, a partir del ejercicio fiscal 2011 han venido presentando la nueva estructura de registro contable y presupuestal normada por el CONAC. Asimismo, las guías contabilizadoras, la matriz de conversión y los nuevos procesos de Registro que de ellas emanan han sido aplicadas en el SIHP

7. Posición en Moneda Extranjera y Protección por Riesgo Cambiario

Para el caso de activos fijos valuados en moneda extranjera, es importante revaluarlos al fin de mes.


El Tipo de cambio utilizado es el publicado oficialmente por Banco de México al fin de cada mes.

Plumcon.

8. Reporte Analítico del Activo

De conformidad con la norma de CONAC y los alcances del SIHP, actualmente sólo pueden considerarse las 40 clases de activos vigentes.

Bajo protesta de decir la verdad declaramos que las Notas de Gestión Administrativa son razonablemente correctas y son responsabilidad del emisor.



Dr. Carlos Mendiola Amador
Encargado de la Rectoría de la Universidad Tecnológica
Laja Bajo



C.P. Blanca María Martínez Arroyo
Jefe de Departamento de Contabilidad y Finanzas

