

**IMPULSO A TU
CALIDAD DE VIDA**

I

I - IMPULSO A TU CALIDAD DE VIDA

Construir con los ciudadanos un tejido social sano, equitativo e incluyente, especialmente en las zonas con alto rezago social.

- I.1 - Atención integral en salud
- I.2 - Cohesión social
- I.3 - Atención integral a grupos vulnerables
- I.4 - Empleo social y Proyectos productivos
- I.5 - Familias Funcionales
- I.6 - Calidad Ambiental

ANÁLISIS DE PROGRAMAS PRESUPUESTARIOS

ESTRATEGIA TRANSVERSAL : IMPULSO A TU CALIDAD DE VIDA

PROGRAMA PRESUPUESTARIO : PERSPECTIVA DE GÉNERO

	RESUMEN NARRATIVO	INDICADOR	OBJETIVO	MEDIOS DE VERIFICACIÓN	SUPUESTO	TOTAL
FIN	CONTRIBUIR A MEJORAR LA SITUACIÓN DE LAS FAMILIAS GUANAJUATENSES DE LOS DIVERSOS TIPOS DE HOGARES MEDIANTE LOS PROGRAMAS Y ACCIONES DE LAS ENTIDADES Y DEPENDENCIAS ENCARGADAS DE LA POLÍTICA SOCIAL DEL GOBIERNO, REDUCIENDO LOS IMPACTOS SOCIOEDUCATIVAS EN LAS FAMILIAS.	PORCENTAJE DE MADRES ADOLESCENTES EN UN AÑO.	DISMINUIR	INSTITUTO NACIONAL DE ESTADÍSTICA Y GEOGRAFÍA (INEGI). REGISTROS ADMINISTRATIVOS. ESTADÍSTICAS VITALES.		
PROPOSITO	LAS MUJERES GUANAJUATENSES TIENEN UN ACCESO EQUITATIVO A LAS OPORTUNIDADES DE DESARROLLO INTEGRAL.	PORCENTAJE DE MUJERES QUE ACCEDEN A SERVICIOS PROPORCIONADOS POR EL PROGRAMA DE ATENCIÓN INTEGRAL A LA MUJER	INCREMENTAR	DOCUMENTO DE AVANCE DEL PROGRAMA DE ATENCIÓN INTEGRAL DE LA MUJER	LOS INTEGRANTES DE HOGARES EN SITUACIÓN DE VULNERABILIDAD SOLICITAN LOS APOYOS. ----- LA POBLACIÓN BENEFICIARIA ES CORRECTAMENTE FOCALIZADA. ----- LA POBLACIÓN BENEFICIADA APROVECHA ADECUADAMENTE LOS APOYOS.	

ANÁLISIS DE PROGRAMAS PRESUPUESTARIOS

ESTRATEGIA TRANSVERSAL : IMPULSO A TU CALIDAD DE VIDA

PROGRAMA PRESUPUESTARIO : PERSPECTIVA DE GÉNERO

RESUMEN NARRATIVO	INDICADOR	OBJETIVO	MEDIOS DE VERIFICACIÓN	SUPUESTO	TOTAL
CLASESORÍAS Y	TASA DE VARIACIÓN DE		BASES DE DATOS Y REGISTROS	PÚBLICO EN GENERAL Y PERSONAL GUBERNAMENTAL APLICAN LOS CONOCIMIENTOS ADQUIRIDOS PARA LA INSTITUCIONALIZACIÓN DE LA PEG. LOS FUNCIONARIOS TOMAN EN CUENTA LA INFORMACIÓN DE LA INVESTIGACIÓN PARA LA TOMA DE DECISIONES. EL MENSAJE ES ABSORBIDO EFECTIVAMENTE Y LA POBLACIÓN ESTÁ SENSIBILIZADA EN LA PEG. LAS MUJERES APLICAN LAS HERRAMIENTAS DERIVADAS DE LA CAPACITACIÓN TÉCNICA.	
CAPACITACIONES DE				LAS MUJERES APLICAN LAS HERRAMIENTAS DERIVADAS DE LA ASESORÍA RECIBIDA. LAS MUJERES APLICAN EL MODELO DE PLAN DE NEGOCIOS. APOYOS ECONÓMICOS OTORGADOS A MUJERES EMPRENDEDORAS PARA LA INICIACIÓN DE SU NEGOCIO (SDES) C3. DE LA MATRIZ APOYO A MIPYMES (III.2.2 Y III.2.3). LA SEDESHU INCORPORA EN SU PROGRAMA SOCIOEDUCATIVO TEMAS DE IGUALDAD SUSTANTIVA DE LAS MUJERES. LA ADMINISTRACIÓN PÚBLICA ESTATAL INCORPORA EN SUS CAMPAÑAS DE DIFUSIÓN INTERNAS, TEMAS CON PERSPECTIVA DE EQUIDAD DE GÉNERO (PGJ)	
COMPONENTE	SENSIBILIZACIÓN PARA	PERSONAS ASESORADAS Y	16.67	PROPIOS DEL INSTITUTO DE LA	\$ 3,464,944.00
FAVORECER EL DESARROLLO					
DE LA MUJER	CAPACITADAS			MUJER GUANAJUATENSE	
RAMO/UR: 3029					

ANÁLISIS DE PROGRAMAS PRESUPUESTARIOS

ESTRATEGIA TRANSVERSAL : IMPULSO A TU CALIDAD DE VIDA

PROGRAMA PRESUPUESTARIO : PERSPECTIVA DE GÉNERO

RESUMEN NARRATIVO		INDICADOR	OBJETIVO	MEDIOS DE VERIFICACIÓN	SUPUESTO	TOTAL
COMPONENTE	C2.ESTUDIOS,	TASA DE VARIACIÓN DE ESTUDIOS E INVESTIGACIONES DESARROLLADOS SOBRE EL TEMA DE MIGRACIÓN DE MUJERES Y SUS FAMILIAS	33.33	BASES DE DATOS Y REGISTROS PROPIOS DEL INSTITUTO DE LA MUJER GUANAJUATENSE		
	INVESTIGACIONES Y MODELOS	-----	-----	-----		
	REALIZADOS	PORCENTAJE DE INDICADORES DE LA SITUACIÓN Y CONDICIÓN DE LAS MUJERES EN EL ESTADO DE GUANAJUATO ACTUALIZADOS	100	BASES DE DATOS Y REGISTROS PROPIOS DEL INSTITUTO DE LA MUJER GUANAJUATENSE		
	INSTITUCIONALMENTE PARA	-----	-----	-----	MISMO SUPUESTO	\$ 1,418,333.00
	FAVORECER EL DESARROLLO	PORCENTAJE DE DEPENDENCIAS CON EL MODELO DE EQUIDAD DE GÉNERO IMPLEMENTADO	100	BASES DE DATOS Y REGISTROS PROPIOS DEL INSTITUTO DE LA MUJER GUANAJUATENSE		
DE LA MUJER. (I.5.9)	-----	-----	-----			
RAMO/UR: 3029		PORCENTAJE DE ESTUDIOS E INVESTIGACIONES DEL TEMA DE MUJERES EN EL ESTADO DE GUANAJUATO EN VERSIÓN ELECTRÓNICA DISEÑADOS Y PUBLICADOS	100	BASES DE DATOS Y REGISTROS PROPIOS DEL INSTITUTO DE LA MUJER GUANAJUATENSE		
COMPONENTE	C3. CAMPAÑAS Y EVENTOS DE DIFUSIÓN REALIZADAS INSTITUCIONALMENTE PARA FAVORECER EL DESARROLLO DE LA MUJER. (I.5.9)	PORCENTAJE DE CAMPAÑAS DE DIFUSIÓN REALIZADAS	100	BASES DE DATOS Y REGISTROS PROPIOS DEL INSTITUTO DE LA MUJER GUANAJUATENSE	MISMO SUPUESTO	\$ 1,871,154.00
RAMO/UR: 3029						

ANÁLISIS DE PROGRAMAS PRESUPUESTARIOS

ESTRATEGIA TRANSVERSAL : IMPULSO A TU CALIDAD DE VIDA

PROGRAMA PRESUPUESTARIO : PERSPECTIVA DE GÉNERO

RESUMEN NARRATIVO	INDICADOR	OBJETIVO	MEDIOS DE VERIFICACIÓN	SUPUESTO	TOTAL
C4. DIGNIFICACIÓN LABORAL	PROMEDIO DE MUJERES BENEFICIADAS POR FERIA REALIZADA PARA VENTA DE PRODUCTOS ELABORADOS POR MUJERES	17	BASES DE DATOS Y REGISTROS PROPIOS DEL INSTITUTO DE LA MUJER GUANAJUATENSE		
	-----	-----	-----		
	PORCENTAJE DE ASESORÍAS A PROYECTOS PRODUCTIVOS BRINDADAS PARA VINCULACIÓN A PROGRAMAS Y BUSCADORAS DE EMPLEO	100	BASES DE DATOS Y REGISTROS PROPIOS DEL INSTITUTO DE LA MUJER GUANAJUATENSE		
	-----	-----	-----		
COMPONENTE E IMPULSO A NEGOCIOS DE MUJERES REALIZADOS.				MISMO SUPUESTO	\$ 7,342,339.00
	PROMEDIO DE PERSONAS CAPACITADAS POR TALLER	28	BASES DE DATOS Y REGISTROS PROPIOS DEL INSTITUTO DE LA MUJER GUANAJUATENSE		
	-----	-----	-----		
	PROMEDIO DE ASISTENTES POR CONFERENCIA	34	BASES DE DATOS Y REGISTROS PROPIOS DEL INSTITUTO DE LA MUJER GUANAJUATENSE		
	-----	-----	-----		
RAMO/UR: 3029					
TOTAL					\$ 14,096,770.00

ANÁLISIS DE PROGRAMAS PRESUPUESTARIOS

ESTRATEGIA TRANSVERSAL : IMPULSO A TU CALIDAD DE VIDA

PROGRAMA PRESUPUESTARIO : PERSPECTIVA DE GÉNERO

DESCRIPCIÓN		ENTREGABLE	BENEFICIARIOS	MONTO
COMPONENTE	CLASESORÍAS Y CAPACITACIONES DE SENSIBILIZACIÓN PARA FAVORECER EL DESARROLLO DE LA MUJER	SERVICIO ASESORÍAS Y CAPACITACIONES	NO TERRITORIALIZABLE	\$ 3,464,944.00
RAMO/UR: 3029				
Q0084	SISTEMA DE GESTIÓN DEL MODELO DE EQUIDAD DE GÉNERO EN LAS INSTITUCIONES DE LA ADMINISTRACIÓN PÚBLICA ESTATAL Y MUNICIPAL			\$ 1,965,000.00
P0637	ADMINISTRACIÓN Y OPERACIÓN DE LA UNIDAD DE EDUCACIÓN POR LA EQUIDAD			\$ 1,828,444.00
P0643	ARTICULACIÓN POR LA IGUALDAD			\$ 250,000.00
COMPONENTE	C2. ESTUDIOS, INVESTIGACIONES Y MODELOS REALIZADOS INSTITUCIONALMENTE PARA FAVORECER EL DESARROLLO DE LA MUJER. (I.5.9)	INFORMACIÓN SOBRE ESTUDIOS E INDICADORES	HABITANTES DE: TODO EL ESTADO	\$ 1,418,333.00
RAMO/UR: 3029				
P0638	ADMINISTRACIÓN Y OPERACIÓN DE LA UNIDAD DE INVESTIGACIÓN			\$ 2,130,458.00
COMPONENTE	C3. CAMPAÑAS Y EVENTOS DE DIFUSIÓN REALIZADAS INSTITUCIONALMENTE PARA FAVORECER EL DESARROLLO DE LA MUJER. (I.5.9)	CAMPAÑA DE DIFUSIÓN	HABITANTES DE: TODO EL ESTADO	\$ 1,871,154.00
RAMO/UR: 3029				
P0636	ADMINISTRACIÓN Y OPERACIÓN DE COMUNICACIÓN Y DIVULGACIÓN			\$ 5,319,654.00
COMPONENTE	C4. DIGNIFICACIÓN LABORAL E IMPULSO A NEGOCIOS DE MUJERES REALIZADOS.	FERIAS LABORALES, CAPACITACIÓN	HABITANTES DE: TODO EL ESTADO	\$ 7,342,339.00
RAMO/UR: 3029				
Q0422	PROYECTOS PRODUCTIVOS PARA EL EMPODERAMIENTO DE LA MUJER			\$ 5,000,000.00
P0641	ADMINISTRACIÓN Y OPERACIÓN DE UNIDAD DE GÉNERO Y DESARROLLO SUSTENTABLE			\$ 2,828,589.00
TOTAL				\$ 14,096,770.00

ANÁLISIS DE PROGRAMAS PRESUPUESTARIOS

ESTRATEGIA TRANSVERSAL : IMPULSO A TU CALIDAD DE VIDA

PROGRAMA PRESUPUESTARIO : CALIDAD DEL AIRE

	RESUMEN NARRATIVO	INDICADOR	OBJETIVO	MEDIOS DE VERIFICACIÓN	SUPUESTO	TOTAL
FIN	CONTRIBUIR A INCREMENTAR EL NÚMERO DE GUANAJUATENSES COMPROMETIDOS CON EL CUIDADO DEL MEDIO AMBIENTE A TRAVÉS DE POLÍTICAS Y PROGRAMAS GUBERNAMENTALES, ORIENTADAS A REDUCIR EL IMPACTO DE LA ACTIVIDAD HUMANA SOBRE EL MEDIO AMBIENTE.	VOLUMEN DE EMISIONES GEI DE FUENTES MÓVILES.	DISMINUIR	SECRETARÍA DE MEDIO AMBIENTE Y RECURSOS NATURALES (SEMARNAT), DIRECCIÓN GENERAL DE GESTIÓN DE LA CALIDAD DEL AIRE Y RETC, INVENTARIO NACIONAL DE EMISIONES DE MÉXICO		
PROPOSITO	LAS EMISIONES DE CONTAMINANTES ATMOSFÉRICOS EN EL ESTADO DE GUANAJUATO SON REDUCIDAS.	TASA DE VARIACIÓN EN LOS NIVELES DE CONCENTRACIÓN DE PM10 POR NUMERO DE HABITANTES	MANTENER	INFORMES DE CALIDAD DEL AIRE CIUDADES CON ESTACIONES DE MONITOREO EN EL ESTADO	LOS DUEÑOS DE VEHÍCULOS ACUDEN A VERIFICAR SUS VEHÍCULOS. ----- LOS MECANISMOS DE COERCIÓN SOBRE DELITOS AMBIENTALES SON ADECUADOS. ----- LA POBLACIÓN ES CONSIENTE DEL IMPACTO QUE PRODUCE LA EMISIÓN DE GASES Y LA GENERACIÓN DE RESIDUOS SÓLIDOS QUE PROVOCAN LA DEGRADACIÓN DEL AMBIENTE.	

ANÁLISIS DE PROGRAMAS PRESUPUESTARIOS

ESTRATEGIA TRANSVERSAL : IMPULSO A TU CALIDAD DE VIDA

PROGRAMA PRESUPUESTARIO : CALIDAD DEL AIRE

	RESUMEN NARRATIVO	INDICADOR	OBJETIVO	MEDIOS DE VERIFICACIÓN	SUPUESTO	TOTAL
COMPONENTE	C1. RESOLUCIONES,	PORCENTAJE DE SOLICITUDES		BASES DE DATOS Y REGISTROS	LOS SECTORES DE PRODUCCIÓN USAN EL EQUIPAMIENTO ADECUADO EN LA PRODUCCIÓN.	
	ASESORÍAS,	DE OTORGAMIENTO DE			LOS PROPIETARIOS DE UN VEHÍCULO CUMPLEN CON LA VERIFICACIÓN DE SU UNIDAD.	
	CAPACITACIONES Y	LICENCIAS, AUTORIZACIONES		PROPIOS DEL INSTITUTO DE	CENTROS URBANOS CRECIDOS SUSTENTABLEMENTE. USO EFICIENTE DE LOS RECURSOS ENERGÉTICOS EN LOS	
	OPINIONES TÉCNICAS PARA	AMBIENTALES.	100		DIFERENTES SECTORES DE LA POBLACIÓN Y DE ENERGÍAS LIMPIAS. LAS EMPRESAS CUMPLEN CON LA	\$ 4,270,129.00
	CUMPLIMIENTO DE LA	CAPACITACIONES, ASESORÍAS,		ECOLOGÍA DEL ESTADO DE	NORMATIVIDAD APLICABLE EN MATERIA DE CALIDAD DEL AIRE. LA POBLACIÓN ES	
	NORMATIVA EN MATERIA DE	OPINIONES TÉCNICAS E			AMBIENTALMENTE RESPONSABLE. LAS QUEMAS A CIELO ABIERTO SON	
	CALIDAD DEL AIRE,	INTEGRACIÓN DE INFORMES		GUANAJUATO	REALIZADAS CON APEGO A LAS NORMAS. LA PAOT REALIZA SU LABOR DE INSPECCIÓN Y VIGILANCIA A DIVERSOS SECTORES AL CUMPLIMIENTO DE LA NORMATIVIDAD	
REALIZADAS	ANUALES ATENDIDAS					
RAMO/UR: 3014						
COMPONENTE	C2. INDICADORES DE CALIDAD DEL AIRE PUBLICADOS VIA WEB E INFORMES.	PORCENTAJE DE REPORTES DE CALIDAD DEL AIRE PUBLICADOS EN WEB CON INFORMACIÓN OPORTUNA	100	BASES DE DATOS Y REGISTROS PROPIOS DEL INSTITUTO DE ECOLOGÍA DEL ESTADO DE GUANAJUATO	MISMO SUPUESTO	\$ 59,774,797.00
RAMO/UR: 3014						

ANÁLISIS DE PROGRAMAS PRESUPUESTARIOS

ESTRATEGIA TRANSVERSAL : IMPULSO A TU CALIDAD DE VIDA

PROGRAMA PRESUPUESTARIO : CALIDAD DEL AIRE

RESUMEN NARRATIVO		INDICADOR	OBJETIVO	MEDIOS DE VERIFICACIÓN	SUPUESTO	TOTAL
	C3. PROGRAMAS EJECUTADOS	PROMEDIO DE PERSONAS BENEFICIADAS POR ACCIÓN DE MEJORAMIENTO DE LA CALIDAD DEL AIRE EJECUTADA EN LA REGIÓN DE SALAMANCA, CELAYA E IRAPUATO	79536	BASES DE DATOS Y REGISTROS PROPIOS DEL INSTITUTO DE ECOLOGÍA DEL ESTADO DE GUANAJUATO		
COMPONENTE	PARA EL MEJORAMIENTO DE CALIDAD DEL AIRE	PROMEDIO DE PERSONAS BENEFICIADAS POR ACCIÓN DE MEJORAMIENTO DE LA CALIDAD DEL AIRE EJECUTADA EN LA ZONA METROPOLITANA DE LEÓN	51196	BASES DE DATOS Y REGISTROS PROPIOS DEL INSTITUTO DE ECOLOGÍA DEL ESTADO DE GUANAJUATO	MISMO SUPUESTO	\$ 53,524,797.00
		PROMEDIO DE PERSONAS BENEFICIADAS POR ACCIÓN PARA LA REDUCCIÓN DE EMISIONES EN FUENTES ESPECÍFICAS EJECUTADA	422028	BASES DE DATOS Y REGISTROS PROPIOS DEL INSTITUTO DE ECOLOGÍA DEL ESTADO DE GUANAJUATO		
RAMO/UR: 3014						
COMPONENTE	C4. SISTEMA DE INFORMACIÓN DE MONITOREO DE EMISIONES DE GASES DE EFECTO INVERNADERO OPERANDO	PORCENTAJE DE SISTEMAS DE INFORMACIÓN DE GASES DE EFECTO INVERNADERO EN FUNCIONAMIENTO Y DISPONIBLES PARA LA POBLACIÓN	100	BASES DE DATOS Y REGISTROS PROPIOS DEL INSTITUTO DE ECOLOGÍA DEL ESTADO DE GUANAJUATO	MISMO SUPUESTO	\$ 55,932,682.00
RAMO/UR: 3014						
TOTAL						\$ 173,502,405.00

ANÁLISIS DE PROGRAMAS PRESUPUESTARIOS

ESTRATEGIA TRANSVERSAL : IMPULSO A TU CALIDAD DE VIDA

PROGRAMA PRESUPUESTARIO : Calidad del Aire

	DESCRIPCIÓN	ENTREGABLE	BENEFICIARIOS	MONTO
COMPONENTE	C1. RESOLUCIONES, ASESORÍAS, CAPACITACIONES Y OPINIONES TÉCNICAS PARA CUMPLIMIENTO DE LA NORMATIVA EN MATERIA DE CALIDAD DEL AIRE, REALIZADAS	INSTITUTO DE ECOLOGÍA DEL ESTADO DE GUANAJUATO. CALIDAD DEL AIRE.	HABITANTES DE: TODO EL ESTADO	\$ 4,270,129.00
RAMO/UR: 3014				
Q0100	ACTUALIZACIÓN DE LA NORMATIVIDAD AMBIENTAL EN EL ESTADO DE GUANAJUATO			\$ 1,000,000.00
P0456	GESTIÓN DE LA CALIDAD DEL AIRE			\$ 3,270,129.00
COMPONENTE	C2. INDICADORES DE CALIDAD DEL AIRE PUBLICADOS VIA WEB E INFORMES.	INFORMACIÓN OPORTUNA DE CALIDAD DEL AIRE	HABITANTES DE: TODO EL ESTADO	\$ 59,774,797.00
RAMO/UR: 3014				
Q0086	MONITOREO DE LA CALIDAD DEL AIRE EN EL ESTADO			\$ 6,250,000.00
Q0411	CONSERVACIÓN, PROTECCIÓN Y APROVECHAMIENTO SUSTENTABLE DE LOS RECURSOS NATURALES EN EL ESTADO DE GUANAJUATO			\$ 53,524,797.00
COMPONENTE	C3. PROGRAMAS EJECUTADOS PARA EL MEJORAMIENTO DE CALIDAD DEL AIRE	PROGRAMAS PARA EL MEJORAMIENTO DE LA CALIDAD DEL AIRE IMPLEMENTADOS	HABITANTES DE: TODO EL ESTADO	\$ 53,524,797.00
RAMO/UR: 3014				
Q0411	CONSERVACIÓN, PROTECCIÓN Y APROVECHAMIENTO SUSTENTABLE DE LOS RECURSOS NATURALES EN EL ESTADO DE GUANAJUATO			\$ 53,524,797.00
COMPONENTE	C4. SISTEMA DE INFORMACIÓN DE MONITOREO DE EMISIONES DE GASES DE EFECTO INVERNADERO OPERANDO	SISTEMA DE INFORMACIÓN PARA EL MONITOREO DE EMISIONES.	HABITANTES DE: TODO EL ESTADO	\$ 55,932,682.00
RAMO/UR: 3014				
Q0094	SISTEMA DE INFORMACIÓN DE EMISIONES DE GASES EFECTO INVERNADERO			\$ 800,000.00
Q0097	MITIGACIÓN DE GASES EFECTO INVERNADERO			\$ 750,000.00
Q0411	CONSERVACIÓN, PROTECCIÓN Y APROVECHAMIENTO SUSTENTABLE DE LOS RECURSOS NATURALES EN EL ESTADO DE GUANAJUATO			\$ 53,524,797.00
P0455	GESTIÓN ANTE EL CAMBIO CLIMÁTICO			\$ 857,885.00
TOTAL				\$ 173,502,405.00

ANÁLISIS DE PROGRAMAS PRESUPUESTARIOS

ESTRATEGIA TRANSVERSAL : IMPULSO A TU CALIDAD DE VIDA

PROGRAMA PRESUPUESTARIO : MANEJO INTEGRAL DE RESIDUOS.

	RESUMEN NARRATIVO	INDICADOR	OBJETIVO	MEDIOS DE VERIFICACIÓN	SUPUESTO	TOTAL
FIN	CONTRIBUIR A INCREMENTAR EL NÚMERO DE GUANAJUATENSES COMPROMETIDOS CON EL CUIDADO DEL MEDIO AMBIENTE A TRAVÉS DE POLÍTICAS Y PROGRAMAS GUBERNAMENTALES, ORIENTADAS A REDUCIR EL IMPACTO DE LA ACTIVIDAD HUMANA SOBRE EL MEDIO AMBIENTE.	VOLUMEN DE EMISIONES GEI DE FUENTES MÓVILES.	DISMINUIR	SECRETARÍA DE MEDIO AMBIENTE Y RECURSOS NATURALES (SEMARNAT), DIRECCIÓN GENERAL DE GESTIÓN DE LA CALIDAD DEL AIRE Y RETC, INVENTARIO NACIONAL DE EMISIONES DE MÉXICO		
PROPOSITO	LOS RESIDUOS CONTAMINANTES DE MANEJO ESPECIAL PRODUCIDOS EN EL ESTADO DE GUANAJUATO SON MANEJADOS DE FORMA ADECUADA.	PORCENTAJE DE LOS RESIDUOS SÓLIDOS URBANOS DISPUESTO EN SITIOS CON CLASIFICACIÓN DE RELLENO SANITARIO	INCREMENTAR	INEGI ANUARIOS ESTADÍSTICOS	LOS DUEÑOS DE VEHÍCULOS ACUDEN A VERIFICAR SUS VEHÍCULOS. ----- LOS MECANISMOS DE COERCIÓN SOBRE DELITOS AMBIENTALES SON ADECUADOS. ----- LA POBLACIÓN ES CONSIENTE DEL IMPACTO QUE PRODUCE LA EMISIÓN DE GASES Y LA GENERACIÓN DE RESIDUOS SÓLIDOS QUE PROVOCAN LA DEGRADACIÓN DEL AMBIENTE.	
COMPONENTE	C1. RESOLUCIONES OTORGADAS PARA EL MANEJO DE RESIDUOS DE MANEJO ESPECIAL	PORCENTAJE DE SOLICITUDES DE AUTORIZACIONES AMBIENTALES, CAPACITACIONES Y ASESORÍAS TÉCNICAS ATENDIDAS	100	BASES DE DATOS Y REGISTROS PROPIOS DEL INSTITUTO DE ECOLOGÍA DEL ESTADO DE GUANAJUATO	LA PAOT EMITE RECONOCIMIENTOS Y CERTIFICACIONES AMBIENTALES OTORGADOS A LOS PRESTADORES DE SERVICIO. LA PAOT REALIZA OPERATIVOS DE VIGILANCIA Y VERIFICACIÓN NORMATIVA A LAS EMPRESAS GENERADORAS Y PRESTADORAS DE SERVICIO (CODIGO TERRITORIAL Y LEY DE PRESERVACIÓN)	\$ 55,011,213.00
RAMO/UR: 3014						
COMPONENTE	C2. TALLERES IMPARTIDOS A MUNICIPIOS EN MATERIA DE RESIDUOS SÓLIDOS	PORCENTAJE DE CURSOS DE CAPACITACIÓN IMPARTIDOS	100	BASES DE DATOS Y REGISTROS PROPIOS DEL INSTITUTO DE ECOLOGÍA DEL ESTADO DE GUANAJUATO	MISMO SUPUESTO	\$ 300,000.00
RAMO/UR: 3014						

PRESUPUESTO GENERAL DE EGRESOS
del Estado de Guanajuato para el Ejercicio Fiscal 2014

ANÁLISIS DE PROGRAMAS PRESUPUESTARIOS

ESTRATEGIA TRANSVERSAL : IMPULSO A TU CALIDAD DE VIDA

PROGRAMA PRESUPUESTARIO : MANEJO INTEGRAL DE RESIDUOS.

	RESUMEN NARRATIVO	INDICADOR	OBJETIVO	MEDIOS DE VERIFICACIÓN	SUPUESTO	TOTAL
COMPONENTE	C3. NORMATIVIDAD ACTUALIZADA EN MATERIA DE MANEJO DE RESIDUOS SÓLIDOS	PORCENTAJE DE PROYECTOS DE NORMA DE CENTROS DE ACOPIO QUE CUMPLEN CON LOS REQUISITOS DE LA MEJORA REGULATORIA	100	BASES DE DATOS Y REGISTROS PROPIOS DEL INSTITUTO DE ECOLOGÍA DEL ESTADO DE GUANAJUATO	MISMO SUPUESTO	\$ 53,974,797.00
RAMO/UR: 3014						
COMPONENTE	C4. DIFUSIÓN Y PROMOCIÓN DE LA POLÍTICA AMBIENTAL ESTABLECIDA EN MATERIA DE RESIDUOS	TASA DE VARIACIÓN DE ACTIVIDADES DE PROMOCIÓN Y DIFUSIÓN REALIZADAS	30	BASE DE DATOS Y REGISTROS PROPIOS DEL INSTITUTO DE ECOLOGÍA DEL ESTADO DE GUANAJUATO	MISMO SUPUESTO	\$ 54,524,797.00
RAMO/UR: 3014						
TOTAL						\$ 163,810,807.00

ANÁLISIS DE PROGRAMAS PRESUPUESTARIOS

ESTRATEGIA TRANSVERSAL : IMPULSO A TU CALIDAD DE VIDA

PROGRAMA PRESUPUESTARIO : Manejo Integral de Residuos.

DESCRIPCIÓN		ENTREGABLE		BENEFICIARIOS	MONTO
COMPONENTE	C1. RESOLUCIONES OTORGADAS PARA EL MANEJO DE RESIDUOS DE MANEJO ESPECIAL	INSTITUTO DE ECOLOGIA	RESOLUCIONES	HABITANTES DE: TODO EL ESTADO	\$ 55,011,213.00
RAMO/UR: 3014					
Q0411	CONSERVACIÓN, PROTECCIÓN Y APROVECHAMIENTO SUSTENTABLE DE LOS RECURSOS NATURALES EN EL ESTADO DE GUANAJUATO				\$ 53,524,797.00
P0454	ADMISTRACIÓN Y OPERACIÓN DEL MANEJO INTEGRAL DE RESIDUOS				\$ 1,486,416.00
COMPONENTE	C2. TALLERES IMPARTIDOS A MUNICIPIOS EN MATERIA DE RESIDUOS SÓLIDOS	TALLERES IMPARTIDOS A MUNICIPIOS		HABITANTES DE: TODO EL ESTADO	\$ 300,000.00
RAMO/UR: 3014					
Q0101	FORTALECIMIENTO DE LA INFRAESTRUCTURA PARA EL MANEJO INTEGRAL DE LOS RESIDUOS SÓLIDOS URBANOS EN EL ESTADO				\$ 300,000.00
COMPONENTE	C3. NORMATIVIDAD ACTUALIZADA EN MATERIA DE MANEJO DE RESIDUOS SÓLIDOS	NORMATIVIDAD EN MATERIA DE RESIDUOS		HABITANTES DE: TODO EL ESTADO	\$ 53,974,797.00
RAMO/UR: 3014					
Q0093	ACTUALIZACIÓN DEL MARCO NORMATIVO ESTATAL EN MATERIA DE IMPACTO AMBIENTAL, RIESGO Y RESIDUOS SÓLIDOS				\$ 450,000.00
Q0411	CONSERVACIÓN, PROTECCIÓN Y APROVECHAMIENTO SUSTENTABLE DE LOS RECURSOS NATURALES EN EL ESTADO DE GUANAJUATO				\$ 53,524,797.00
COMPONENTE	C4. DIFUSIÓN Y PROMOCIÓN DE LA POLÍTICA AMBIENTAL ESTABLECIDA EN MATERIA DE RESIDUOS	INSTITUTO DE ECOLOGÍA. PROGRAMA DE DIFUSIÓN.		HABITANTES DE: TODO EL ESTADO	\$ 54,524,797.00
RAMO/UR: 3014					
Q0091	POLÍTICA ESTATAL PARA LA GESTIÓN INTEGRAL DE LOS RESIDUOS E IMPACTO AMBIENTAL				\$ 400,000.00
Q0102	PROGRAMA ESTATAL DE REUTILIZACIÓN, RECICLADO Y DISPOSICIÓN FINAL DE NEUMATICOS				\$ 600,000.00
Q0411	CONSERVACIÓN, PROTECCIÓN Y APROVECHAMIENTO SUSTENTABLE DE LOS RECURSOS NATURALES EN EL ESTADO DE GUANAJUATO				\$ 53,524,797.00
TOTAL					\$ 163,810,807.00

ANÁLISIS DE PROGRAMAS PRESUPUESTARIOS

ESTRATEGIA TRANSVERSAL : IMPULSO A TU CALIDAD DE VIDA

PROGRAMA PRESUPUESTARIO : CENTROS DE ASISTENCIA INFANTIL COMUNARIOS CAIC

	RESUMEN NARRATIVO	INDICADOR	OBJETIVO	MEDIOS DE VERIFICACIÓN	SUPUESTO	TOTAL
FIN	CONTRIBUIR A MEJORAR LA SITUACIÓN DE LAS FAMILIAS GUANAJUATENSES DE LOS DIVERSOS TIPOS DE HOGARES MEDIANTE LOS PROGRAMAS Y ACCIONES DE LAS ENTIDADES Y DEPENDENCIAS ENCARGADAS DE LA POLÍTICA SOCIAL DEL GOBIERNO, REDUCIENDO LOS IMPACTOS SOCIOEDUCATIVAS EN LAS FAMILIAS.	PORCENTAJE DE MADRES ADOLESCENTES EN UN AÑO.	DISMINUIR	INSTITUTO NACIONAL DE ESTADÍSTICA Y GEOGRAFÍA (INEGI). REGISTROS ADMINISTRATIVOS. ESTADÍSTICAS VITALES.		
PROPOSITO	NIÑAS Y NIÑOS DE 3 A 6 AÑOS EN ZONAS RURALES Y SUBURBANAS DEL ESTADO DE GUANAJUATO TIENEN ACCESO A SERVICIO ALTERNATIVO DE EDUCACIÓN PREESCOLAR CON VALIDEZ OFICIAL.	PORCENTAJE DE NIÑOS Y NIÑAS DE 3 A 6 AÑOS EN ZONAS RURALES Y SUBURBANAS QUE RECIBEN EDUCACIÓN PREESCOLAR ALTERNATIVO.	INCREMENTAR	PADRÓN DE BENEFICIARIOS DEL DIF, SEG E INEGI	LOS INTEGRANTES DE HOGARES EN SITUACIÓN DE VULNERABILIDAD SOLICITAN LOS APOYOS. ----- LA POBLACIÓN BENEFICIADA ES CORRECTAMENTE FOCALIZADA. ----- LA POBLACIÓN BENEFICIADA APROVECHA ADECUADAMENTE LOS APOYOS.	
COMPONENTE	CL. SERVICIOS EDUCATIVOS ALTERNATIVOS DE PREESCOLAR OTORGADO EN LAS COMUNIDADES RURALES Y SUBURBANAS	PROMEDIO DE BENEFICIARIOS POR CENTRO DE SERVICIOS EDUCATIVOS ALTERNATIVOS DE PREESCOLAR EN COMUNIDADES RURALES Y SUBURBANAS	29	BASES DE DATOS Y REGISTROS PROPIOS DEL SISTEMA ESTATAL PARA EL DESARROLLO INTEGRAL DE LA FAMILIA	EXISTEN CAMINOS Y VIALIDADES QUE PERMITEN COMUNICAR A LAS COMUNIDADES. EL INSTITUTO DE SALUD PÚBLICA DEL ESTADO BRINDA CAPACITACIONES EN TEMAS DE SALUD EN LAS 5 REGIONES QUE CONFORMAN LA COORDINACION DE PRIMERA INFANCIA	\$ 15,905,461.00
RAMO/UR: 3004						
TOTAL						\$ 15,905,461.00

ANÁLISIS DE PROGRAMAS PRESUPUESTARIOS

ESTRATEGIA TRANSVERSAL : IMPULSO A TU CALIDAD DE VIDA

PROGRAMA PRESUPUESTARIO : Centros de Asistencia infantil Comunitarios CAIC

DESCRIPCIÓN		ENTREGABLE	BENEFICIARIOS	MONTO
COMPONENTE	C1. SERVICIOS EDUCATIVOS ALTERNATIVOS DE		HABITANTES DE: ABASOLO, SAN MIGUEL DE ALLENDE, APASEO EL ALTO, APASEO EL GRANDE, ATARJEA, CELAYA, MANUEL DOBLADO, COMONFORT, CORONEO, CORTAZAR, CUERAMARO, DOLORES HIDALGO, GUANAJUATO, HUANIMARO, JARAL DEL PROGRESO, LEON, MOROLEON, OCAMPO, PENJAMO, PUEBLO NUEVO, PURISIMA DEL RINCON, ROMITA, SALAMANCA, SALVATIERRA, SAN DIEGO DE LA UNION, SAN FELIPE, SAN FRANCISCO DEL RINCON, SAN LUIS DE LA PAZ, SANTA CATARINA, SANTA CRUZ DE JUVENTINO ROSAS, SANTIAGO MARAVATIO, SILAO DE LA VICTORIA, TARANDACUAO, TIERRA BLANCA, URIANGATO, VALLE DE SANTIAGO, VILLAGRAN, XICHU, YURIRIA	\$ 15,905,461.00
	PREESCOLAR OTORGADO EN LAS	EDUCACIÓN PREESCOLAR EN ZONAS RURALES		
	COMUNIDADES RURALES Y SUBURBANAS			
RAMO/UR: 3004				
Q0119	CENTROS DE ASISTENCIA INFANTIL COMUNITARIOS CAIC			\$ 3,500,000.00
P0337	CENTROS DE ASISTENCIA INFANTIL			\$ 12,405,461.00
TOTAL				\$ 15,905,461.00

ANÁLISIS DE PROGRAMAS PRESUPUESTARIOS

ESTRATEGIA TRANSVERSAL : IMPULSO A TU CALIDAD DE VIDA

PROGRAMA PRESUPUESTARIO : CENTROS DE ASISTENCIA DE DESARROLLO INFANTIL CADI

	RESUMEN NARRATIVO	INDICADOR	OBJETIVO	MEDIOS DE VERIFICACIÓN	SUPUESTO	TOTAL
FIN	CONTRIBUIR A MEJORAR LA SITUACIÓN DE LAS FAMILIAS GUANAJUATENSES DE LOS DIVERSOS TIPOS DE HOGARES MEDIANTE LOS PROGRAMAS Y ACCIONES DE LAS ENTIDADES Y DEPENDENCIAS ENCARGADAS DE LA POLÍTICA SOCIAL DEL GOBIERNO, REDUCIENDO LOS IMPACTOS SOCIOEDUCATIVAS EN LAS FAMILIAS.	PORCENTAJE DE MADRES ADOLESCENTES EN UN AÑO.	DISMINUIR	INSTITUTO NACIONAL DE ESTADÍSTICA Y GEOGRAFÍA (INEGI). REGISTROS ADMINISTRATIVOS. ESTADÍSTICAS VITALES.		
PROPOSITO	MADRES Y PADRES EN SITUACIÓN VULNERABLE CON DIFICULTADES PARA EL CUIDADO DE SUS HIJOS DE 45 DÍAS DE NACIDOS A 6 AÑOS DE EDAD RECIBEN EL BENEFICIO DE LOS CADI (CENTROS ASISTENCIALES DE DESARROLLO INFANTIL)	PORCENTAJE DE MADRES Y PADRES EN SITUACIÓN VULNERABLE CON DIFICULTADES PARA EL CUIDADO DE SUS HIJOS DE 45 DÍAS DE NACIDOS A 6 AÑOS DE EDAD QUE RECIBEN EL BENEFICIO DE LOS CENTROS DE ASISTENCIA DE DESARROLLO INFANTIL	INCREMENTAR	BASES DE DATOS Y REGISTROS PROPIOS DEL SISTEMA ESTATAL PARA EL DESARROLLO INTEGRAL DE LA FAMILIA	LA POBLACIÓN EN SITUACIÓN DE VULNERABILIDAD SE ACERCA A LAS INSTITUCIONES PUBLICAS PARA INSCRIBIRSE EN LOS PROGRAMAS. ----- LA POBLACIÓN BENEFICIADA ES CORRECTAMENTE FOCALIZADA. ----- LA ESTABILIDAD MACROECONÓMICA PERMITE DISMINUIR LAS CARENCIAS SOCIALES DE LA POBLACIÓN EN CONDICIÓN DE VULNERABILIDAD	
COMPONENTE	C1. APOYO PARA SERVICIOS ASISTENCIALES Y DE EDUCACIÓN PREESCOLAR EN ESTANCIAS INFANTILES OTORGADO.	PROMEDIO DE NIÑOS Y NIÑAS DE 0 A 6 AÑOS ATENDIDOS POR CENTRO DE DESARROLLO	78	BASES DE DATOS Y REGISTROS PROPIOS DEL SISTEMA ESTATAL PARA EL DESARROLLO INTEGRAL DE LA FAMILIA	EL INSTITUTO DE SALUD PÚBLICA CAPACITA Y SUPERVISA AL PERSONAL INVOLUCRADO EN TEMAS DE SALUD DE LAS ESTANCIAS INFANTILES DEL DIF	\$ 4,000,000.00
	RAMO/UR: 3004					
TOTAL						\$ 4,000,000.00

ANÁLISIS DE PROGRAMAS PRESUPUESTARIOS

ESTRATEGIA TRANSVERSAL : IMPULSO A TU CALIDAD DE VIDA

PROGRAMA PRESUPUESTARIO : Centros de Asistencia de Desarrollo Infantil CADI

DESCRIPCIÓN		ENTREGABLE	BENEFICIARIOS	MONTO
COMPONENTE	CI. APOYO PARA SERVICIOS ASISTENCIALES Y		HABITANTES DE:	
	DE EDUCACIÓN PREESCOLAR EN ESTANCIAS	INGRESO AL CENTRO DE DESARROLLO INFANTIL	ACAMBARO, SAN MIGUEL DE ALLENDE, APASEO EL ALTO, APASEO EL GRANDE, CELAYA, MANUEL DOBLADO, COMONFORT, DOLORES HIDALGO, GUANAJUATO, IRAPUATO, JERECUARO, LEON, MOROLEON, SALAMANCA, SAN DIEGO DE LA UNION, SAN FELIPE, SAN FRANCISCO DEL RINCON, SAN JOSE ITURBIDE, SAN LUIS DE LA PAZ, SANTA CRUZ DE JUVENTINO ROSAS, SILAO DE LA VICTORIA, VILLAGRAN, YURIRIA	\$ 4,000,000.00
	INFANTILES OTORGADO.			
RAMO/UR: 3004				
00116	CENTROS DE ASISTENCIA DE DESARROLLO INFANTIL (CADI)			\$ 4,000,000.00
TOTAL				\$ 4,000,000.00

ANÁLISIS DE PROGRAMAS PRESUPUESTARIOS

ESTRATEGIA TRANSVERSAL : IMPULSO A TU CALIDAD DE VIDA

PROGRAMA PRESUPUESTARIO : CENTROS MULTIDISCIPLINARIOS PARA LA ATENCIÓN DE LA VIOLENCIA

RESUMEN NARRATIVO	INDICADOR	OBJETIVO	MEDIOS DE VERIFICACIÓN	SUPUESTO	TOTAL	
FIN	CONTRIBUIR A MEJORAR LA SITUACIÓN DE LAS FAMILIAS GUANAJUATENSES DE LOS DIVERSOS TIPOS DE HOGARES MEDIANTE LOS PROGRAMAS Y ACCIONES DE LAS ENTIDADES Y DEPENDENCIAS ENCARGADAS DE LA POLÍTICA SOCIAL DEL GOBIERNO, REDUCIENDO LOS IMPACTOS SOCIOEDUCATIVAS EN LAS FAMILIAS.	PORCENTAJE DE MADRES ADOLESCENTES EN UN AÑO.	DISMINUIR	INSTITUTO NACIONAL DE ESTADÍSTICA Y GEOGRAFÍA (INEGI). REGISTROS ADMINISTRATIVOS. ESTADÍSTICAS VITALES.		
PROPOSITO	EL NÚMERO DE CONDUCTAS VIOLENTAS DENTRO DE LAS FAMILIAS GUANAJUATENSES ES DISMINUIDO.	TASA DE VARIACIÓN DE LOS CASOS DE VIOLENCIA FAMILIAR DENUNCIADOS.	DISMINUIR	ESTADÍSTICAS DIF.	LOS INTEGRANTES DE HOGARES EN SITUACIÓN DE VULNERABILIDAD SOLICITAN LOS APOYOS. ----- LA POBLACIÓN BENEFICIARIA ES CORRECTAMENTE FOCALIZADA. ----- LA POBLACIÓN BENEFICIADA APROVECHA ADECUADAMENTE LOS APOYOS.	
COMPONENTE	C1. COORDINACIÓN DE LOS CENTROS MULTIDISCIPLINARIOS DE ATENCIÓN A LA VIOLENCIA REALIZADA.	PORCENTAJE DE PERSONAS ATENDIDAS EN LOS CENTROS MULTIDISCIPLINARIOS DE ATENCIÓN A LA VIOLENCIA	75	BASES DE DATOS Y REGISTROS PROPIOS DEL SISTEMA ESTATAL PARA EL DESARROLLO INTEGRAL DE LA FAMILIA	SE LE DA SEGUIMIENTO A LAS DENUNCIAS EN EL MINISTERIO PÚBLICO. EXISTE EDUCACIÓN ADECUADA EN TÉRMINOS DE NO VIOLENCIA.	\$ 4,932,903.00
RAMO/UR: 3004						
COMPONENTE	C2. SERVICIO DE ALBERGUES PARA MUJERES RECEPTORAS DE VIOLENCIA OTORGADO.	PORCENTAJE DE SERVICIOS DE ALBERGUE OTORGADOS	30	BASES DE DATOS Y REGISTROS PROPIOS DEL SISTEMA ESTATAL PARA EL DESARROLLO INTEGRAL DE LA FAMILIA	MISMO SUPUESTO	\$ 9,000,000.00
RAMO/UR: 3004						
COMPONENTE	C3. CAMPAÑAS DE DIFUSIÓN EN MATERIA DE PREVENCIÓN DE CONDUCTAS VIOLENTAS DENTRO DE LA FAMILIA, REALIZADAS	PROMEDIO DE PERSONAS IMPACTADAS POR ACCIÓN DE DIFUSIÓN EN MATERIA DE PREVENCIÓN DE CONDUCTAS VIOLENTAS DENTRO DE LA FAMILIA	1666	BASES DE DATOS Y REGISTROS PROPIOS DEL SISTEMA ESTATAL PARA EL DESARROLLO INTEGRAL DE LA FAMILIA	MISMO SUPUESTO	\$ 283,140.00
RAMO/UR: 3004						
TOTAL						\$ 14,216,043.00

PRESUPUESTO GENERAL DE EGRESOS
del Estado de Guanajuato para el Ejercicio Fiscal 2014

ANÁLISIS DE PROGRAMAS PRESUPUESTARIOS

ESTRATEGIA TRANSVERSAL : IMPULSO A TU CALIDAD DE VIDA

PROGRAMA PRESUPUESTARIO : Centros Multidisciplinarios para la Atención de la Violencia

	DESCRIPCIÓN	ENTREGABLE	BENEFICIARIOS	MONTO
COMPONENTE	C1. COORDINACIÓN DE LOS CENTROS MULTIDISCIPLINARIOS DE ATENCIÓN A LA VIOLENCIA REALIZADA.	ATENCIÓN A LAS SITUACIONES DE VIOLENCIA	HABITANTES DE: TODO EL ESTADO	\$ 4,932,903.00
RAMO/UR: 3004				
P0338	COORDINACIÓN DE PREVENCIÓN, ATENCIÓN Y ERRADICACIÓN DE LA VIOLENCIA			\$ 4,932,903.00
COMPONENTE	C2. SERVICIO DE ALBERGUES PARA MUJERES RECEPTORAS DE VIOLENCIA OTORGADO.	ALBERGUE PARA VICTIMAS DE VIOLENCIA	HABITANTES DE: TODO EL ESTADO	\$ 9,000,000.00
RAMO/UR: 3004				
Q0111	CENTROS MULTIDISCIPLINARIOS PARA LA ATENCIÓN INTEGRAL DE LA VIOLENCIA			\$ 9,000,000.00
COMPONENTE	C3. CAMPAÑAS DE DIFUSIÓN EN MATERIA DE PREVENCIÓN DE CONDUCTAS VIOLENTAS DENTRO DE LA FAMILIA, REALIZADAS	DIFUSIÓN EN MATERIA DE PREVENCIÓN DE LA VIOLENCIA.	HABITANTES DE: TODO EL ESTADO	\$ 283,140.00
RAMO/UR: 3004				
Q0131	CAMPAÑA DE DIFUSIÓN DE LOS SERVICIOS DE ATENCIÓN A LA VIOLENCIA			\$ 283,140.00
TOTAL				\$ 14,216,043.00

ANÁLISIS DE PROGRAMAS PRESUPUESTARIOS

ESTRATEGIA TRANSVERSAL : IMPULSO A TU CALIDAD DE VIDA

PROGRAMA PRESUPUESTARIO : ATENCIÓN A LA VIOLENCIA INTRAFAMILIAR Y ESCOLAR

RESUMEN NARRATIVO	INDICADOR	OBJETIVO	MEDIOS DE VERIFICACIÓN	SUPUESTO	TOTAL
FIN	CONTRIBUIR A MEJORAR LA SITUACIÓN DE LAS FAMILIAS GUANAJUATENSES DE LOS DIVERSOS TIPOS DE HOGARES MEDIANTE LOS PROGRAMAS Y ACCIONES DE LAS ENTIDADES Y DEPENDENCIAS ENCARGADAS DE LA POLÍTICA SOCIAL DEL GOBIERNO, REDUCIENDO LOS IMPACTOS SOCIOEDUCATIVAS EN LAS FAMILIAS.	PORCENTAJE DE MADRES ADOLESCENTES EN UN AÑO.	DISMINUIR	INSTITUTO NACIONAL DE ESTADÍSTICA Y GEOGRAFÍA (INEGI). REGISTROS ADMINISTRATIVOS. ESTADÍSTICAS VITALES.	
PROPOSITO	LA POBLACIÓN ESTUDIANTIL DE EDUCACIÓN PRIMARIA DEL ESTADO DE GUANAJUATO REDUCE EL ACOSO ESCOLAR.	PORCENTAJE DE NIÑOS ATENDIDOS QUE NO REPITEN CONDUCTAS VIOLENTAS.	INCREMENTAR	REPORTES DE ESCUELAS BENEFICIADAS.	LOS INTEGRANTES DE HOGARES EN SITUACIÓN DE VULNERABILIDAD SOLICITAN LOS APOYOS. ----- LA POBLACIÓN BENEFICIARIA ES CORRECTAMENTE FOCALIZADA. ----- LA POBLACIÓN BENEFICIADA APROVECHA ADECUADAMENTE LOS APOYOS.
COMPONENTE	C1. TALLERES PARA LA RESOLUCIÓN PACÍFICA DE CONFLICTOS ENFOCADOS A LA POBLACIÓN DE EDUCACIÓN PRIMARIA	PORCENTAJE DE PERSONAS ATENDIDAS CON LA INTERVENCIÓN	5	BASES DE DATOS Y REGISTROS PROPIOS DEL SISTEMA ESTATAL PARA EL DESARROLLO INTEGRAL DE LA FAMILIA	PADRES DE FAMILIA RESPALDAN LOS CONOCIMIENTOS Y ACTITUDES ADQUIRIDAS POR LOS NIÑOS.
RAMO/UR: 3004					\$ 333,467.00
COMPONENTE	C2. CAMPAÑAS DE DIFUSIÓN REALIZADAS PARA PREVENIR CONDUCTAS VIOLENTAS EN LA POBLACIÓN ESTUDIANTIL DE LAS ESCUELAS PRIMARIAS	PROMEDIO DE PERSONAS IMPACTADAS POR CAMPAÑA DE DIFUSIÓN DE PREVENCIÓN DE LA VIOLENCIA ESCOLAR REALIZADA	400000		MISMO SUPUESTO
RAMO/UR: 3004					\$ 4,000,000.00
TOTAL					\$ 4,333,467.00

ANÁLISIS DE PROGRAMAS PRESUPUESTARIOS

ESTRATEGIA TRANSVERSAL : IMPULSO A TU CALIDAD DE VIDA
 PROGRAMA PRESUPUESTARIO : Atención a la Violencia Intrafamiliar y escolar

	DESCRIPCIÓN	ENTREGABLE	BENEFICIARIOS	MONTO
COMPONENTE	C1. TALLERES PARA LA RESOLUCIÓN PACÍFICA DE CONFLICTOS ENFOCADOS A LA POBLACIÓN DE EDUCACIÓN PRIMARIA	TALLERES PARA LA RESOLUCION PACÍFICA DE CONFLICTOS	HABITANTES DE: TODO EL ESTADO	\$ 333,467.00
RAMO/UR: 3004				
P0340	NIÑOS Y NIÑAS PROMOTORES DE PAZ			\$ 333,467.00
COMPONENTE	C2. CAMPAÑAS DE DIFUSIÓN REALIZADAS PARA PREVENIR CONDUCTAS VIOLENTAS EN LA POBLACIÓN ESTUDIANTIL DE LAS ESCUELAS PRIMARIAS	APOYO PARA LA DIFUSIÓN Y PROMOCIÓN DE LOS VALORES EN LA FAMILIA	HABITANTES DE: TODO EL ESTADO	\$ 4,000,000.00
RAMO/UR: 3004				
Q0120	NIÑAS Y NIÑOS PROMOTORES DE PAZ EN EL ENTORNO ESCOLAR			\$ 4,000,000.00
TOTAL				\$ 4,333,467.00

ANÁLISIS DE PROGRAMAS PRESUPUESTARIOS

ESTRATEGIA TRANSVERSAL : IMPULSO A TU CALIDAD DE VIDA

PROGRAMA PRESUPUESTARIO : VALORES EN FAMILIA

	RESUMEN NARRATIVO	INDICADOR	OBJETIVO	MEDIOS DE VERIFICACIÓN	SUPUESTO	TOTAL
FIN	CONTRIBUIR A MEJORAR LA SITUACIÓN DE LAS FAMILIAS GUANAJUATENSES DE LOS DIVERSOS TIPOS DE HOGARES MEDIANTE LOS PROGRAMAS Y ACCIONES DE LAS ENTIDADES Y DEPENDENCIAS ENCARGADAS DE LA POLÍTICA SOCIAL DEL GOBIERNO, REDUCIENDO LOS IMPACTOS SOCIOEDUCATIVAS EN LAS FAMILIAS.	PORCENTAJE DE MADRES ADOLESCENTES EN UN AÑO.	DISMINUIR	INSTITUTO NACIONAL DE ESTADÍSTICA Y GEOGRAFÍA (INEGI). REGISTROS ADMINISTRATIVOS. ESTADÍSTICAS VITALES.		
PROPOSITO	EN LAS FAMILIAS GUANAJUATENSES SE VIVEN Y FORTALECEN LOS VALORES QUE CREAN HOMBRES Y MUJERES ENRIQUECIDOS EN LO HUMANO, EN EL PROGRESO Y EN EL ÉXITO QUE TRASCIENDE EN UNA SOCIEDAD CON PRINCIPIOS.	PORCENTAJE DE POBLACIÓN DE 5 AÑOS Y MÁS ATENDIDA CON ACCIONES PARA LA CONSOLIDACIÓN DE SUS VALORES	INCREMENTAR	PADRÓN DE BENEFICIARIOS DIF	LOS INTEGRANTES DE HOGARES EN SITUACIÓN DE VULNERABILIDAD SOLICITAN LOS APOYOS. ----- LA POBLACIÓN BENEFICIARIA ES CORRECTAMENTE FOCALIZADA. ----- LA POBLACIÓN BENEFICIADA APROVECHA ADECUADAMENTE LOS APOYOS.	
COMPONENTE	C1. ACTIVIDADES LÚDICAS Y RECREATIVAS QUE CONLLEVAN A LA AUTOREFLEXIÓN REALIZADAS	PORCENTAJE DE PLÁTICAS-TALLERES REALIZADOS	100	BASES DE DATOS Y REGISTROS PROPIOS DEL SISTEMA ESTATAL PARA EL DESARROLLO INTEGRAL DE LA FAMILIA	LOS BENEFICIARIOS O ASISTENTES DE LAS ACTIVIDADES APLICAN LOS VALORES EN SU VIDA DIARIA. LA SECRETARÍA DE EDUCACIÓN PÚBLICA APOYA CON PLATICAS DE ORIENTACIÓN EN VALORES A ALUMNOS DE EDUCACIÓN BÁSICA.	\$ 3,976,224.00
RAMO/UR: 3004						
COMPONENTE	C2. CURSOS Y TALLERES DIRIGIDOS A LA FORMACIÓN DE LAS FAMILIAS APLICANDO EL MODELO DE DESARROLLO DE COMPETENCIAS	PORCENTAJE DE GRUPOS DE PADRES, ADOLESCENTES Y NIÑOS EN FORMACIÓN	100	BASES DE DATOS Y REGISTROS PROPIOS DEL SISTEMA ESTATAL PARA EL DESARROLLO INTEGRAL DE LA FAMILIA	MISMO SUPUESTO	\$ 2,432,739.00
RAMO/UR: 3004						
TOTAL						\$ 6,408,963.00

PRESUPUESTO GENERAL DE EGRESOS
del Estado de Guanajuato para el Ejercicio Fiscal 2014

ANÁLISIS DE PROGRAMAS PRESUPUESTARIOS

ESTRATEGIA TRANSVERSAL : IMPULSO A TU CALIDAD DE VIDA

PROGRAMA PRESUPUESTARIO : Valores en familia

	DESCRIPCIÓN	ENTREGABLE	BENEFICIARIOS	MONTO
COMPONENTE	C1. ACTIVIDADES LÚDICAS Y RECREATIVAS QUE CONLLEVAN A LA AUTOREFLEXIÓN REALIZADAS	APOYO PARA LA DIFUSIÓN Y PROMOCIÓN DE LOS VALORES EN LA FAMILIA	HABITANTES DE: TODO EL ESTADO	\$ 3,976,224.00
RAMO/UR: 3004				
	Q0126	VALORES EN LA FAMILIA.		\$ 3,000,000.00
	P0350	VALORES EN LA FAMILIA		\$ 976,224.00
COMPONENTE	C2. CURSOS Y TALLERES DIRIGIDOS A LA FORMACIÓN DE LAS FAMILIAS APLICANDO EL MODELO DE DESARROLLO DE COMPETENCIAS	APOYO PARA LA DIFUSIÓN Y PROMOCIÓN DE LOS VALORES EN LA FAMILIA	HABITANTES DE: TODO EL ESTADO	\$ 2,432,739.00
RAMO/UR: 3004				
	Q0127	CENTROS DE ORIENTACIÓN FAMILIAR		\$ 2,432,739.00
TOTAL				\$ 6,408,963.00

ANÁLISIS DE PROGRAMAS PRESUPUESTARIOS

ESTRATEGIA TRANSVERSAL : IMPULSO A TU CALIDAD DE VIDA
 PROGRAMA PRESUPUESTARIO : PREVENCIÓN DE RIESGOS PSICOSOCIALES

RESUMEN NARRATIVO	INDICADOR	OBJETIVO	MEDIOS DE VERIFICACIÓN	SUPUESTO	TOTAL
FIN	<p>CONTRIBUIR A MEJORAR LA SITUACIÓN DE LAS FAMILIAS GUANAJUATENSES DE LOS DIVERSOS TIPOS DE HOGARES MEDIANTE LOS PROGRAMAS Y ACCIONES DE LAS ENTIDADES Y DEPENDENCIAS ENCARGADAS DE LA POLÍTICA SOCIAL DEL GOBIERNO, REDUCIENDO LOS IMPACTOS SOCIOEDUCATIVAS EN LAS FAMILIAS.</p>	<p>PORCENTAJE DE MADRES</p> <p>ADOLESCENTES EN UN AÑO.</p>	<p>DISMINUIR</p>	<p>INSTITUTO NACIONAL DE ESTADÍSTICA Y GEOGRAFÍA (INEGI). REGISTROS ADMINISTRATIVOS. ESTADÍSTICAS VITALES.</p>	
PROPOSITO	<p>LOS NIÑOS(AS) Y ADOLESCENTES DEL ESTADO DE GUANAJUATO CON RIESGO EN SUS ESPACIOS DE SOCIALIZACIÓN (FAMILIA, ESCUELA Y COMUNIDAD, INSTITUCIONES) SON ATENDIDOS CON PROGRAMAS PÚBLICOS DE PREVENCIÓN, PARA GARANTIZAR SU DESARROLLO P</p>	<p>PORCENTAJE DE NIÑOS(AS) Y ADOLESCENTES ATENDIDOS EN PREVENCIÓN DE RIESGOS PSICOSOCIALES</p>	<p>INCREMENTAR</p>	<p>PADRÓN DE BENEFICIARIOS</p> <p>DEL DIF</p>	<p>LOS INTEGRANTES DE HOGARES EN SITUACIÓN DE VULNERABILIDAD SOLICITAN LOS APOYOS.</p> <p>-----</p> <p>LA POBLACIÓN BENEFICIADA ES CORRECTAMENTE FOCALIZADA.</p> <p>-----</p> <p>LA POBLACIÓN BENEFICIADA APROVECHA ADECUADAMENTE LOS APOYOS.</p>

ANÁLISIS DE PROGRAMAS PRESUPUESTARIOS

ESTRATEGIA TRANSVERSAL : IMPULSO A TU CALIDAD DE VIDA
PROGRAMA PRESUPUESTARIO : PREVENCIÓN DE RIESGOS PSICOSOCIALES

RESUMEN NARRATIVO	INDICADOR	OBJETIVO	MEDIOS DE VERIFICACIÓN	SUPUESTO	TOTAL	
COMPONENTE	C1. EVENTOS DE DIFUSIÓN DE	PROMEDIO DE PERSONAS	1347	BASES DE DATOS Y REGISTROS PROPIOS DEL SISTEMA	EL PERSONAL OPERATIVO DE LOS SISTEMAS MUNICIPALES DESARROLLEN LAS ACCIONES PROGRAMADAS EN PREVENCIÓN DE ADICCIONES. LA POBLACIÓN BENEFICIADA PRACTICA LAS ACCIONES DE PREVENCIÓN ADQUIRIDAS. LOS RECURSOS OBTENIDOS A TRAVES DEL PROGRAMA SON APLICADOS DE MANERA ADECUADA. QUE LOS PREVENTÓLOGOS APLIQUEN LOS CONOCIMIENTOS ADQUIRIDOS. UNIÓN ENTRE LOS MIEMBROS DE LA FAMILIA. INVOLUCRAMIENTO DE LAS FAMILIAS EN LA PREVENCIÓN DE RIESGOS. EL INSTITUTO DE SALUD PÚBLICA DEL ESTADO CAPACITA A SUS ENLACES MUNICIPALES Y PSICÓLOGOS PARA CANALIZAR ADECUADAMENTE LOS CASOS Y TRABAJAR BAJO UN MISMO MODELO DE PREVENCIÓN. EL INSTITUTO DE SALUD PÚBLICA DEL ESTADO CAPACITA A SU PERSONAL OPERATIVO PARA LA DETECCIÓN DE RIESGOS PSICOSOCIALES EN ADOLESCENTES, NIÑOS Y NIÑAS A TRAVÉS DEL CUESTIONARIO DE TAMIZAJE POSIT DETECCIÓN DE RIESGOS PSICOSOCIALES	\$ 3,574,523.00
	LA CULTURA DE PREVENCIÓN	PREVENTIVA DE RIESGOS PSICOSOCIALES	62000	ESTATAL PARA EL DESARROLLO INTEGRAL DE LA FAMILIA		
	DE LAS CONDUCTAS DE	-----	-----	-----		
	RIESGOS PSICOSOCIALES	PROMEDIO DE PERSONAS ATENDIDAS POR EVENTO	62000	BASES DE DATOS Y REGISTROS PROPIOS DEL SISTEMA ESTATAL PARA EL DESARROLLO INTEGRAL DE LA FAMILIA		
RAMO/UR: 3004						
COMPONENTE	C2. BECAS ESCOLARES ENTREGADAS A NIÑOS Y ADOLESCENTES EN RIESGO PSICOSOCIAL	TASA DE VARIACIÓN BECAS ESCOLARES DISTRIBUÍDAS A MENORES CON RIESGOS PSICOSOCIALES	25.49	BASES DE DATOS Y REGISTROS PROPIOS DEL SISTEMA ESTATAL PARA EL DESARROLLO INTEGRAL DE LA FAMILIA	MISMO SUPUESTO	\$ 4,000,000.00
RAMO/UR: 3004						
COMPONENTE	C3. PREVENTÓLOGOS EN MATERIA DE RIESGOS PSICOSOCIALES CAPACITADOS.	TASA DE VARIACIÓN EN EL NÚMERO DE PREVENTÓLOGOS DE RIESGOS PSICOSOCIALES EVALUADOS Y CERTIFICADOS	100	BASES DE DATOS Y REGISTROS PROPIOS DEL SISTEMA ESTATAL PARA EL DESARROLLO INTEGRAL DE LA FAMILIA	MISMO SUPUESTO	\$ 543,015.00

PRESUPUESTO GENERAL DE EGRESOS
del Estado de Guanajuato para el Ejercicio Fiscal 2014

ANÁLISIS DE PROGRAMAS PRESUPUESTARIOS

ESTRATEGIA TRANSVERSAL : IMPULSO A TU CALIDAD DE VIDA

PROGRAMA PRESUPUESTARIO : PREVENCIÓN DE RIESGOS PSICOSOCIALES

RESUMEN NARRATIVO	INDICADOR	OBJETIVO	MEDIOS DE VERIFICACIÓN	SUPUESTO	TOTAL
RAMO/UR: 3004					
TOTAL					\$ 8,117,538.00

ANÁLISIS DE PROGRAMAS PRESUPUESTARIOS

ESTRATEGIA TRANSVERSAL : IMPULSO A TU CALIDAD DE VIDA

PROGRAMA PRESUPUESTARIO : Prevención de riesgos psicosociales

	DESCRIPCIÓN	ENTREGABLE	BENEFICIARIOS	MONTO
COMPONENTE	C1. EVENTOS DE DIFUSIÓN DE LA CULTURA DE PREVENCIÓN DE LAS CONDUCTAS DE RIESGOS PSICOSOCIALES REALIZADOS.	DIFUSIÓN DE LA CULTURA DE PREVENCIÓN	HABITANTES DE: TODO EL ESTADO	\$ 3,574,523.00
RAMO/UR: 3004				
	Q0121	PREVENCIÓN DE RIESGOS PSICOSOCIALES		\$ 2,951,396.00
	P0346	PREVENCIÓN DE RIESGOS PSICOSOCIALES		\$ 623,127.00
COMPONENTE	C2. BECAS ESCOLARES ENTREGADAS A NIÑOS Y ADOLESCENTES EN RIESGO PSICOSOCIAL	BECAS ACADÉMICAS Y ALIMENTICIAS	HABITANTES DE: TODO EL ESTADO	\$ 4,000,000.00
RAMO/UR: 3004				
	Q0115	APOYOS SOCIALES A NIÑOS, NIÑAS Y ADOLESCENTES EN RIESGOS PSICOSOCIALES		\$ 4,000,000.00
COMPONENTE	C3. PREVENTÓLOGOS EN MATERIA DE RIESGOS PSICOSOCIALES CAPACITADOS.	CERTIFICACIÓN DE PREVENTOLOGOS	HABITANTES DE: TODO EL ESTADO	\$ 543,015.00
RAMO/UR: 3004				
	Q0132	FORMACIÓN EN PREVENCIÓN DE RIESGOS PSICOSOCIALES		\$ 543,015.00
TOTAL				\$ 8,117,538.00

ANÁLISIS DE PROGRAMAS PRESUPUESTARIOS

ESTRATEGIA TRANSVERSAL : IMPULSO A TU CALIDAD DE VIDA

PROGRAMA PRESUPUESTARIO : ARTICULACIÓN PRODUCTIVA DEL SECTOR AGROPECUARIO

RESUMEN NARRATIVO	INDICADOR	OBJETIVO	MEDIOS DE VERIFICACIÓN	SUPUESTO	TOTAL	
FIN	CONTRIBUIR A UNA MAYOR INTEGRACIÓN SOCIOECONÓMICA DE LA POBLACIÓN EN SITUACIÓN DE VULNERABILIDAD MEDIANTE LA IMPLEMENTACIÓN DE PROGRAMAS Y PROYECTOS QUE LES PROVEAN DE BIENES Y SERVICIOS PÚBLICOS, INCREMENTANDO SUS CAPACIDADES PARA INTEGRARSE A LA ECONOMÍA FORMAL.	TASA DE OCUPACIÓN EN EL SECTOR INFORMAL.	INCREMENTAR	INSTITUTO NACIONAL DE ESTADÍSTICA Y GEOGRAFÍA (INEGI). ENCUESTA NACIONAL DE OCUPACIÓN Y EMPLEO (ENOE)		
PROPOSITO	EL NÚMERO DE UNIDADES DE PRODUCCIÓN RURAL FORMALIZADAS ES INCREMENTADO.	PORCENTAJE DE UNIDADES DE PRODUCCIÓN RURAL FORMALIZADAS	INCREMENTAR	BASES DE DATOS Y REGISTROS PROPIOS DE SDAYR	LA POBLACIÓN EN SITUACIÓN DE VULNERABILIDAD SE ACERCA A LAS INSTITUCIONES PÚBLICAS PARA INSCRIBIRSE EN LOS PROGRAMAS. ----- LA POBLACIÓN BENEFICIADA ES CORRECTAMENTE FOCALIZADA. ----- LA ESTABILIDAD MACROECONÓMICA PERMITE DISMINUIR LAS CARENCIAS SOCIALES DE LA POBLACIÓN EN CONDICIÓN DE VULNERABILIDAD.	
COMPONENTE	C1. UNIDADES DE PRODUCCIÓN ASESORADAS PARA EL DESARROLLO DE CAPACIDADES Y ASISTENCIA TÉCNICA AGROPECUARIA	TASA DE VARIACIÓN DE PRODUCTORES, AGENTES DE CAMBIO AGROPECUARIO, EXTENSIONISTAS Y PRODUCTORES INNOVADORES FORMADOS Y CAPACITADOS ----- PORCENTAJE DE PRODUCTORES AGROALIMENTARIOS CON MEJOR CAPACIDAD PRODUCTIVA Y RENTABILIDAD APOYADOS	833.3 ----- 100	BASE DE DATOS Y REGISTROS PROPIOS DEL SDAYR ----- BASE DE DATOS Y REGISTROS PROPIOS DEL SDAYR	QUE LAS UNIDADES DE PRODUCCIÓN RURAL SE INTEGREN Y APLIQUEN LOS CONOCIMIENTOS ADQUIRIDOS CON LOS PROYECTOS DE ARTICULACIÓN PRODUCTIVA PARA COMPARTIR INFORMACIÓN, TECNOLOGÍAS, MERCADOS Y RECURSOS HUMANOS.	\$ 35,000,000.00
RAMO/UR: 08						

ANÁLISIS DE PROGRAMAS PRESUPUESTARIOS

ESTRATEGIA TRANSVERSAL : IMPULSO A TU CALIDAD DE VIDA

PROGRAMA PRESUPUESTARIO : ARTICULACIÓN PRODUCTIVA DEL SECTOR AGROPECUARIO

RESUMEN NARRATIVO	INDICADOR	OBJETIVO	MEDIOS DE VERIFICACIÓN	SUPUESTO	TOTAL
C2. PROYECTOS DE SEGURIDAD	PORCENTAJE DE CAPACITACIONES REALIZADAS A LAS UNIDADES DE PRODUCCIÓN AGROALIMENTARIAS EN LA IMPLEMENTACIÓN DE PROYECTOS DE PRODUCCIÓN DE ALIMENTOS	100	BASE DE DATOS Y REGISTROS PROPIOS DEL SDAYR		
	-----	-----	-----		
COMPONENTE	PORCENTAJE DE IMPLEMENTACIONES REALIZADAS DE PROYECTOS DE PRODUCCIÓN DE ALIMENTOS Y TECNOLOGÍAS DE REDUCCIÓN DE LO PERECEDERO	100	BASE DE DATOS Y REGISTROS PROPIOS DEL SDAYR	MISMO SUPUESTO	\$ 23,500,000.00
ALIMENTARIA APOYADOS	-----	-----	-----		
	PORCENTAJE DE PEQUEÑAS OBRAS DE CAPTACIÓN, ALMACENAMIENTO Y USO EFICIENTE DEL AGUA REALIZADAS	100	BASE DE DATOS Y REGISTROS PROPIOS DEL SDAYR		
RAMO/UR: 08					

ANÁLISIS DE PROGRAMAS PRESUPUESTARIOS

ESTRATEGIA TRANSVERSAL : IMPULSO A TU CALIDAD DE VIDA

PROGRAMA PRESUPUESTARIO : ARTICULACIÓN PRODUCTIVA DEL SECTOR AGROPECUARIO

RESUMEN NARRATIVO	INDICADOR	OBJETIVO	MEDIOS DE VERIFICACIÓN	SUPUESTO	TOTAL
C3. UNIDADES DE	TASA DE VARIACIÓN DE LAS UNIDADES FORMALES DE NEGOCIO EN EL SECTOR RURAL QUE MEJORAN EL NIVEL SOCIOECONÓMICO	6.6	BASE DE DATOS Y REGISTROS PROPIOS DEL SDAYR		
PRODUCCIÓN AGROPECUARIA	PORCENTAJE DE EMPRESAS APOYADAS CON EQUIPAMIENTOS Y MODERNIZACIÓN PARA FORTALECER LA CADENA DE SUMINISTRO DE LOS SISTEMAS PRODUCTO	100	BASE DE DATOS Y REGISTROS PROPIOS DEL SDAYR		
APOYADAS CON					
COMPONENTE				MISMO SUPUESTO	\$ 37,500,000.00
EQUIPAMIENTO PARA LA	PORCENTAJE DE UNIDADES DE PRODUCCIÓN APOYADAS MEDIANTE EQUIPAMIENTO Y MODERNIZACIÓN PARA FORTALECER SU CONSOLIDACIÓN	100	BASE DE DATOS Y REGISTROS PROPIOS DEL SDAYR		
MODERNIZACIÓN DE SUS					
PROCESOS DE PRODUCCIÓN	PORCENTAJE DE PRODUCTORES APOYADOS PARA LA ORGANIZACIÓN O ASISTENCIA DE EVENTOS PARA DIFUSIÓN Y/O PROMOCIÓN COMERCIAL	100	BASE DE DATOS Y REGISTROS PROPIOS DEL SDAYR		
RAMO/UR: 08					
C4. EMPRESAS RURALES CON	PORCENTAJE DE ORGANIZACIONES RURALES APOYADAS CON ACCIONES QUE INCREMENTAN LA PRODUCTIVIDAD Y COMPETITIVIDAD	100	BASES DE DATOS Y REGISTROS PROPIO DE LA SDAYR.		
ESQUEMAS DE ORGANIZACIÓN	PORCENTAJE DE TONELADAS CON COBERTURAS DE PRECIO EN EL MERCADO DE FUTUROS ADQUIRIDO	100	BASES DE DATOS Y REGISTROS PROPIO DE LA SDAYR.	MISMO SUPUESTO	\$ 5,000,000.00
FOMENTADA	PORCENTAJE DE TONELADAS DE PRODUCCIÓN APOYADAS CON HERRAMIENTAS PARA EFICIENTAR LA OPERACIÓN EN EL PROCESO DE ACOPIO Y VENTA DE SUS COSECHAS	100	BASES DE DATOS Y REGISTROS PROPIO DE LA SDAYR.		

PRESUPUESTO GENERAL DE EGRESOS
del Estado de Guanajuato para el Ejercicio Fiscal 2014

ANÁLISIS DE PROGRAMAS PRESUPUESTARIOS

ESTRATEGIA TRANSVERSAL : IMPULSO A TU CALIDAD DE VIDA

PROGRAMA PRESUPUESTARIO : ARTICULACIÓN PRODUCTIVA DEL SECTOR AGROPECUARIO

RESUMEN NARRATIVO		INDICADOR	OBJETIVO	MEDIOS DE VERIFICACIÓN	SUPUESTO	TOTAL
RAMO/UR: 08						
COMPONENTE	C5. HECTAREAS PARA PRODUCCIÓN RURAL APOYADAS CON ASISTENCIA TÉCNICA PARA EL RIEGO.	PORCENTAJE DE UNIDADES DE PRODUCCIÓN AGRÍCOLAS APOYADAS CON CAPACITACIÓN Y ASISTENCIA TÉCNICA EN USO DE SISTEMAS DE RIEGO EN LA SUPERFICIE TECNIFICADA	100	BASE DE DATOS Y REGISTROS PROPIOS DEL SDAYR	MISMO SUPUESTO	\$ 6,663,855.00
	RAMO/UR: 08					
COMPONENTE	C6. SISTEMA DE INFORMACIÓN DE CATASTRO RURAL OPERANDO	PORCENTAJE DE PARCELAS AGRÍCOLAS DIGITALIZADAS Y GEOREFERENCIADAS DE LOS MUNICIPIOS DEL ESTADO ----- PORCENTAJE DE MODULO DE INTEGRACIÓN GEOGRÁFICA Y TABULAR OPERANDO EN SISTEMA	100 ----- 100	BASE DE DATOS Y REGISTROS PROPIOS DEL SDAYR ----- BASE DE DATOS Y REGISTROS PROPIOS DEL SDAYR	MISMO SUPUESTO	\$ 5,000,000.00
	RAMO/UR: 08					
COMPONENTE	C7. EMPRESAS RURALES DEL SECTOR AGROPECUARIO PROMOVIDAS Y DESARROLLADAS	PORCENTAJE DE UNIDADE DE NEGOCIO CREADA EN EL MEDIO RURAL LIDERADA POR MUJER	100	BASE DE DATOS Y REGISTROS PROPIOS DEL SDAYR	MISMO SUPUESTO	\$ 15,238,583.00
RAMO/UR: 08						
TOTAL						\$ 127,902,438.00

ANÁLISIS DE PROGRAMAS PRESUPUESTARIOS

ESTRATEGIA TRANSVERSAL : IMPULSO A TU CALIDAD DE VIDA

PROGRAMA PRESUPUESTARIO : Articulación productiva del sector agropecuario

	DESCRIPCIÓN	ENTREGABLE	BENEFICIARIOS	MONTO
COMPONENTE	C1. UNIDADES DE PRODUCCIÓN ASESORADAS PARA EL DESARROLLO DE CAPACIDADES Y ASISTENCIA TÉCNICA AGROPECUARIA	PROGRAMA DE DESARROLLO DE CAPACIDADES, INNOVACIÓN TECNOLÓGICA Y EXTENSIONISMO RURAL - DESARROLLO DE CAPACIDADES Y EXTENSIONISMO RURAL EN PROYECTOS DE TRANSFORMACIÓN	HABITANTES DE: TODO EL ESTADO	\$ 35,000,000.00
RAMO/UR: 08				
	Q0163	DESARROLLO DE CAPACIDADES Y ASISTENCIA TÉCNICA AGROPECUARIAS		\$ 35,000,000.00
COMPONENTE	C2. PROYECTOS DE SEGURIDAD ALIMENTARIA APOYADOS	PROGRAMA DE DESARROLLO DE CAPACIDADES, INNOVACIÓN TECNOLÓGICA Y EXTENSIONISMO RURAL - DESARROLLO DE CAPACIDADES Y EXTENSIONISMO RURAL EN PROYECTOS DE TRANSFORMACIÓN	HABITANTES DE: TODO EL ESTADO	\$ 23,500,000.00
RAMO/UR: 08				
	Q0158	PROGRAMA ESTRATÉGICO PARA LA SEGURIDAD ALIMENTARIA, MASAGRO Y MODERNIZACIÓN AGRICULTURA TRADICIONAL		\$ 23,500,000.00
COMPONENTE	C3. UNIDADES DE PRODUCCIÓN AGROPECUARIA APOYADAS CON EQUIPAMIENTO PARA LA MODERNIZACIÓN DE SUS PROCESOS DE PRODUCCIÓN	PROGRAMA DE FOMENTO A LA EMPRESA EN EL SECTOR RURAL	HABITANTES DE: TODO EL ESTADO	\$ 37,500,000.00
RAMO/UR: 08				
	Q0166	PROGRAMA DE APOYO A LA CAPITALIZACIÓN, DESARROLLO DE CAPACIDADES Y ORGANIZACIÓN RURAL		\$ 37,500,000.00
COMPONENTE	C4. EMPRESAS RURALES CON ESQUEMAS DE ORGANIZACIÓN FOMENTADA	APOYAR CON ACCIONES QUE INCREMENTAN LA PRODUCTIVIDAD Y COMPETITIVIDAD	HABITANTES DE: TODO EL ESTADO	\$ 5,000,000.00
RAMO/UR: 08				
	Q0175	PROGRAMA DE APOYO AL DESARROLLO DE CAPACIDADES Y ORGANIZACIÓN RURAL		\$ 5,000,000.00
COMPONENTE	C5. HECTAREAS PARA PRODUCCIÓN RURAL APOYADAS CON ASISTENCIA TÉCNICA PARA EL RIEGO.	PROGRAMA DE SOPORTE - CAPACITACIÓN Y ASISTENCIA TÉCNICA EN RIEGO	HABITANTES DE: APASEO EL GRANDE, CELAYA, COMONFORT, CORTAZAR, IRAPUATO, SALAMANCA, SALVATIERRA, SANTA CRUZ DE JUVENTINO ROSAS	\$ 6,663,855.00
RAMO/UR: 08				
	Q0177	DESARROLLO DE CAPACIDADES Y ASISTENCIA TÉCNICA EN RIEGO		\$ 2,700,000.00
	P0102	AGUAS AGRÍCOLAS		\$ 3,963,855.00
COMPONENTE	C6. SISTEMA DE INFORMACIÓN DE CATASTRO RURAL OPERANDO	INTEGRACIÓN DE INFORMACIÓN CATASTRAL RURAL	HABITANTES DE: TODO EL ESTADO	\$ 5,000,000.00
RAMO/UR: 08				
	Q0156	CATASTRO RURAL DEL ESTADO DE GUANAJUATO		\$ 5,000,000.00

ANÁLISIS DE PROGRAMAS PRESUPUESTARIOS

ESTRATEGIA TRANSVERSAL : IMPULSO A TU CALIDAD DE VIDA
 PROGRAMA PRESUPUESTARIO : Articulación productiva del sector agropecuario

	DESCRIPCIÓN	ENTREGABLE	BENEFICIARIOS	MONTO
COMPONENTE	C7. EMPRESAS RURALES DEL SECTOR AGROPECUARIO PROMOVIDAS Y DESARROLLADAS	PROGRAMA DE IMPULSO A LA MUEJR EN LA ECONOMÍA RURAL	HABITANTES DE: TODO EL ESTADO	\$ 15,238,583.00
RAMO/UR: 08				
Q0400	PROGRAMA DE IMPULSO A LA MUJER EN LA ECONOMÍA RURAL			\$ 10,000,000.00
P0101	SOCIEDAD RURAL			\$ 5,238,583.00
TOTAL				\$ 127,902,438.00

ANÁLISIS DE PROGRAMAS PRESUPUESTARIOS

ESTRATEGIA TRANSVERSAL : IMPULSO A TU CALIDAD DE VIDA
 PROGRAMA PRESUPUESTARIO : EMPRENDEDURISMO Y LIDERAZGO

	RESUMEN NARRATIVO	INDICADOR	OBJETIVO	MEDIOS DE VERIFICACIÓN	SUPUESTO	TOTAL
FIN	CONTRIBUIR A UNA MAYOR INTEGRACIÓN SOCIOECONÓMICA DE LA POBLACIÓN EN SITUACIÓN DE VULNERABILIDAD MEDIANTE LA IMPLEMENTACIÓN DE PROGRAMAS Y PROYECTOS QUE LES PROVEAN DE BIENES Y SERVICIOS PÚBLICOS, INCREMENTANDO SUS CAPACIDADES PARA INTEGRARSE A LA ECONOMÍA FORMAL.	TASA DE OCUPACIÓN EN EL SECTOR INFORMAL.	DISMINUIR	INSTITUTO NACIONAL DE ESTADÍSTICA Y GEOGRAFÍA (INEGI). ENCUESTA NACIONAL DE OCUPACIÓN Y EMPLEO (ENOE)		
PROPOSITO	LOS JÓVENES GUANAJUATENSES SON APOYADOS EN SUS CAPACIDADES Y COMPETENCIAS PARA EL DESARROLLO DE PROYECTOS SOCIALES Y DE PLANES DE NEGOCIOS FAVORECIENDO SU DESEMPEÑO EN LA ECONOMÍA PERSONAL, ESTATAL Y NACIONAL.	PORCENTAJE DE JÓVENES GUANAJUATENSES APOYADOS EN SUS CAPACIDADES Y COMPETENCIAS PARA EL DESARROLLO DE PROYECTOS SOCIALES Y DE PLANES DE NEGOCIOS	INCREMENTAR	BASES DE DATOS DEL INJUG	LA POBLACIÓN EN SITUACIÓN DE VULNERABILIDAD SE ACERCA A LAS INSTITUCIONES PUBLICAS PARA INSCRIBIRSE EN LOS PROGRAMAS. ----- LA POBLACIÓN BENEFICIARA ES CORRECTAMENTE FOCALIZADA. ----- LA ESTABILIDAD MACROECONÓMICA PERMITE DISMINUIR LAS CARENCIAS SOCIALES DE LA POBLACIÓN EN CONDICIÓN DE VULNERABILIDAD	
COMPONENTE	CI. APOYO INTEGRAL OTORGADO A JÓVENES GUANAJUATENSES PARA EMPRENDEDURISMO Y PARA PROYECTOS SOCIALES	PORCENTAJE DE PROYECTOS SOCIALES APOYADOS EN MATERIA DE JUVENTUD	100	BASE DE DATOS Y REGISTROS PROPIOS DEL INSTITUTO DE LA JUVENTUD	LOS APOYOS SON UTILIZADOS EFECTIVAMENTE POR PARTE DE LOS JÓVENES	\$ 0.00
	RAMO/UR: 3047					
TOTAL						\$ 0.00

ANÁLISIS DE PROGRAMAS PRESUPUESTARIOS

ESTRATEGIA TRANSVERSAL : IMPULSO A TU CALIDAD DE VIDA

PROGRAMA PRESUPUESTARIO : Emprendedurismo y liderazgo

	DESCRIPCIÓN	ENTREGABLE	BENEFICIARIOS	MONTO
COMPONENTE	CL. APOYO INTEGRAL OTORGADO A JÓVENES GUANAJUATENSES PARA EMPRENDEDURISMO Y PARA PROYECTOS SOCIALES	APOYO A JOVENES EMPRENDEDORES Y CON PROYECTOS SOCIALES	HABITANTES DE: TODO EL ESTADO	\$ 0.00
RAMO/UR: 3047				
TOTAL				\$ 0.00

ANÁLISIS DE PROGRAMAS PRESUPUESTARIOS

ESTRATEGIA TRANSVERSAL : IMPULSO A TU CALIDAD DE VIDA

PROGRAMA PRESUPUESTARIO : RED MÓVIL GUANAJUATO - COMUNIDAD DIFERENTE

	RESUMEN NARRATIVO	INDICADOR	OBJETIVO	MEDIOS DE VERIFICACIÓN	SUPUESTO	TOTAL
FIN	CONTRIBUIR A INCREMENTAR LA INCLUSIÓN DE LOS GRUPOS EN CONDICIÓN DE VULNERABILIDAD A TRAVÉS DE POLÍTICAS, PROGRAMAS Y ACCIONES DE LAS INSTITUCIONES PÚBLICAS Y DE LA SOCIEDAD CIVIL.	PORCENTAJE DE LA POBLACIÓN CON AL MENOS UNA CARENCIA SOCIAL.	DISMINUIR	CONSEJO NACIONAL DE EVALUACIÓN (CONEVAL). MEDICIÓN MULTIDIMENSIONAL DE LA POBREZA		
PROPOSITO	LOS HABITANTES DE LOCALIDADES URBANAS Y RURALES DEL ESTADO DE GUANAJUATO, EN CONDICIONES DE MARGINACIÓN Y EXCLUSIÓN SOCIAL, SE ORGANIZAN Y REALIZAN ACCIONES COMUNITARIAS PARA CUBRIR SUS NECESIDADES BÁSICAS.	PORCENTAJE DE HABITANTES DE LOCALIDADES URBANAS Y RURALES DEL ESTADO DE GUANAJUATO, EN CONDICIONES DE MARGINACIÓN Y EXCLUSIÓN SOCIAL, PARTICIPANDO EN GRUPOS DE DESARROLLO.	INCREMENTAR	BASES DE DATOS Y REGISTROS PROPIOS DEL SISTEMA ESTATAL PARA EL DESARROLLO INTEGRAL DE LA FAMILIA	LA POBLACIÓN EN SITUACIÓN DE VULNERABILIDAD SE ACERCA A LAS INSTITUCIONES PUBLICAS PARA INSCRIBIRSE EN LOS PROGRAMAS. ----- LA POBLACIÓN BENEFICIARA ES CORRECTAMENTE FOCALIZADA. ----- LA ESTABILIDAD MACROECONÓMICA PERMITE DISMINUIR LAS CARENCIAS SOCIALES DE LA POBLACIÓN EN CONDICIÓN DE VULNERABILIDAD	
COMPONENTE	CI. ACCIONES IMPLEMENTADAS PARA LA CREACIÓN Y SEGUIMIENTO DE GRUPOS AUTOGESTIVOS	PROMEDIO DE PERSONAS BENEFICIADAS POR GRUPO DE DESARROLLO CONSOLIDADO	41	BASES DE DATOS Y REGISTROS PROPIOS DEL SISTEMA ESTATAL PARA EL DESARROLLO INTEGRAL DE LA FAMILIA	LOS BENEFICIARIOS SE APROPIAN DE LOS BENEFICIOS RECIBIDOS EN LOS GRUPOS	\$ 32,922,014.00
	RAMO/UR: 3004					
TOTAL						\$ 32,922,014.00

ANÁLISIS DE PROGRAMAS PRESUPUESTARIOS

ESTRATEGIA TRANSVERSAL : IMPULSO A TU CALIDAD DE VIDA
 PROGRAMA PRESUPUESTARIO : Red Móvil Guanajuato - Comunidad Diferente

	DESCRIPCIÓN	ENTREGABLE	BENEFICIARIOS	MONTO
COMPONENTE	CL. ACCIONES IMPLEMENTADAS PARA LA CREACIÓN Y SEGUIMIENTO DE GRUPOS AUTOGESTIVOS	IMPLEMENTACIÓN DEL PROGRAMA RED MÓVIL "COMUNIDAD DIFERENTE".	HABITANTES DE: TODO EL ESTADO	\$ 32,922,014.00
RAMO/UR: 3004				
Q0107	RED MÓVIL GUANAJUATO-COMUNIDAD DIFERENTE			\$ 25,000,000.00
Q0114	UNIDADES PRODUCTIVAS PARA EL DESARROLLO			\$ 2,000,000.00
P0341	OPERACIÓN DE ACCIONES PARA EL DESARROLLO FAMILIAR Y COMUNITARIO			\$ 5,922,014.00
TOTAL				\$ 32,922,014.00

ANÁLISIS DE PROGRAMAS PRESUPUESTARIOS

ESTRATEGIA TRANSVERSAL : IMPULSO A TU CALIDAD DE VIDA
 PROGRAMA PRESUPUESTARIO : PLANEACIÓN, DIAGNÓSTICO, MONITOREO Y EVALUACIÓN PARA EL
 DESARROLLO SOCIAL Y HUMANO

	RESUMEN NARRATIVO	INDICADOR	OBJETIVO	MEDIOS DE VERIFICACIÓN	SUPUESTO	TOTAL
FIN	CONTRIBUIR A INCREMENTAR LA INCLUSIÓN DE LOS GRUPOS EN CONDICIÓN DE VULNERABILIDAD A TRAVÉS DE POLÍTICAS, PROGRAMAS Y ACCIONES DE LAS INSTITUCIONES PÚBLICAS Y DE LA SOCIEDAD CIVIL.	PORCENTAJE DE LA POBLACIÓN CON AL MENOS UNA CARENCIA SOCIAL.	DISMINUIR	CONSEJO NACIONAL DE EVALUACIÓN (CONEVAL). MEDICIÓN MULTIDIMENSIONAL DE LA POBREZA		
PROPOSITO	EL IMPACTO DE LA POLÍTICA SOCIAL SOBRE LA POBLACIÓN GUANAJUATENSE EN SITUACIÓN DE MARGINALIDAD ES DIAGNOSTICADA Y EVALUADA SOCIALMENTE.	PORCENTAJE DE ZONAS IMPULSO QUE CUENTAN CON DIAGNÓSTICO Y EVALUACIÓN SOCIAL	INCREMENTAR	BASES DE DATOS Y REGISTROS PROPIOS DE LA SECRETARÍA DE DESARROLLO SOCIAL Y HUMANO	LA POBLACIÓN EN SITUACIÓN DE VULNERABILIDAD SE ACERCA A LAS INSTITUCIONES PUBLICAS PARA INSCRIBIRSE EN LOS PROGRAMAS. ----- LA POBLACIÓN BENEFICIARA ES CORRECTAMENTE FOCALIZADA. ----- LA ESTABILIDAD MACROECONÓMICA PERMITE DISMINUIR LAS CARENCIAS SOCIALES DE LA POBLACIÓN EN CONDICIÓN DE VULNERABILIDAD	
COMPONENTE	C1. DIAGNÓSTICO SOCIAL GENERADO.	PORCENTAJE DE SISTEMA DE INFORMACIÓN REALIZADO	100	BASES DE DATOS Y REGISTROS PROPIOS DE LA SECRETARÍA DE DESARROLLO SOCIAL Y HUMANO	LA POBLACIÓN ES HONESTA CON LA INFORMACIÓN QUE PROPORCIONA A TRAVÉS DE LAS ENCUESTAS Y DIAGNÓSTICO	\$ 0.00
RAMO/UR: 05						
COMPONENTE	C2. SISTEMA DE INFORMACIÓN SOCIAL OPERANDO	PORCENTAJE DE VISITAS EN EL PORTAL DE INTERNET RECIBIDAS	100	BASES DE DATOS Y REGISTROS PROPIOS DE LA SECRETARÍA DE DESARROLLO SOCIAL Y HUMANO	MISMO SUPUESTO	\$ 5,308,293.04
RAMO/UR: 05						
COMPONENTE	C3. SISTEMA DE MONITOREO Y EVALUACIÓN SOCIAL OPERANDO	PORCENTAJE DEL SISTEMA DE MONITOREO Y EVALUACIÓN SOCIAL REALIZADO	100	BASES DE DATOS Y REGISTROS PROPIOS DE LA SECRETARÍA DE DESARROLLO SOCIAL Y HUMANO	MISMO SUPUESTO	\$ 7,149,177.00
RAMO/UR: 05						
COMPONENTE	C4. EVENTOS DE FORMACIÓN PARA LA MEJORA DE LA POLÍTICAS SOCIAL REALIZADOS	PORCENTAJE DE EVENTOS REALIZADOS DE BUENAS PRÁCTICAS DE PROGRAMAS SOCIALES	100	BASES DE DATOS Y REGISTROS PROPIOS DE LA SECRETARÍA DE DESARROLLO SOCIAL Y HUMANO	MISMO SUPUESTO	\$ 0.00
RAMO/UR: 05						

PRESUPUESTO GENERAL DE EGRESOS
 del Estado de Guanajuato para el Ejercicio Fiscal 2014

ANÁLISIS DE PROGRAMAS PRESUPUESTARIOS

ESTRATEGIA TRANSVERSAL : IMPULSO A TU CALIDAD DE VIDA
 PROGRAMA PRESUPUESTARIO : PLANEACIÓN, DIAGNÓSTICO, MONITOREO Y EVALUACIÓN PARA EL
 DESARROLLO SOCIAL Y HUMANO

	RESUMEN NARRATIVO	INDICADOR	OBJETIVO	MEDIOS DE VERIFICACIÓN	SUPUESTO	TOTAL
COMPONENTE	C5. ESTUDIO REALIZADO PARA MEDICIÓN DE LA COHESIÓN SOCIAL.	PORCENTAJE DE ESTUDIOS REALIZADOS PARA MEDICIÓN DE LA COHESIÓN SOCIAL DEL ESTADO Y SUS MUNICIPIOS	100	BASES DE DATOS Y REGISTROS PROPIOS DE LA SECRETARÍA DE DESARROLLO SOCIAL Y HUMANO	MISMO SUPUESTO	\$ 0.00
RAMO/UR: 05						
COMPONENTE	C6. DOCUMENTOS SOBRE LA PLANEACIÓN, MONITOREO, Y EVALUACIÓN DE DESARROLLO SOCIAL Y HUMANO, ELABORADOS.	PORCENTAJE DE DOCUMENTOS SOBRE LA PLANEACIÓN, MONITOREO, Y EVALUACIÓN DE DESARROLLO SOCIAL Y HUMANO, ELABORADOS.	100	BASES DE DATOS Y REGISTROS PROPIOS DE LA SECRETARÍA DE DESARROLLO SOCIAL Y HUMANO	MISMO SUPUESTO	\$ 8,072,908.00
RAMO/UR: 05						
COMPONENTE	C7. PADRÓN ESTATAL ÚNICO DE BENEFICIARIOS DE PROGRAMAS SOCIALES, AMPLIADO Y FORTALECIDO	PORCENTAJE DE PORTAL DE INTERNET FUNCIONANDO	100	BASES DE DATOS Y REGISTROS PROPIOS DE LA SECRETARÍA DE DESARROLLO SOCIAL Y HUMANO	MISMO SUPUESTO	\$ 5,850,910.00
RAMO/UR: 05						
TOTAL						\$ 26,381,288.04

ANÁLISIS DE PROGRAMAS PRESUPUESTARIOS

ESTRATEGIA TRANSVERSAL : IMPULSO A TU CALIDAD DE VIDA
 PROGRAMA PRESUPUESTARIO : PLANEACIÓN, DIAGNÓSTICO, MONITOREO Y EVALUACIÓN PARA EL
 DESARROLLO SOCIAL Y HUMANO

	DESCRIPCIÓN	ENTREGABLE	BENEFICIARIOS	MONTO
COMPONENTE	C1. DIAGNÓSTICO SOCIAL GENERADO.	DIAGNÓSTICO SOCIOECONÓMICO Y DINÁMICA FAMILIAR Y SOCIAL	HABITANTES DE: TODO EL ESTADO	\$ 0.00
RAMO/UR: 05				
COMPONENTE	C2. SISTEMA DE INFORMACIÓN SOCIAL OPERANDO	SISTEMA DE INFORMACIÓN DEL SECTOR SOCIAL	HABITANTES DE: TODO EL ESTADO	\$ 5,308,293.04
RAMO/UR: 05				
P0042	PORTAL DE INFORMACIÓN SOCIAL DEL ESTADO DE GUANAJUATO			\$ 5,308,293.04
COMPONENTE	C3. SISTEMA DE MONITOREO Y EVALUACIÓN SOCIAL OPERANDO	ATENCIÓN A NECESIDADES DE LA SOCIEDAD	HABITANTES DE: TODO EL ESTADO	\$ 7,149,177.00
RAMO/UR: 05				
Q0258	EVALUACIÓN DE PROGRAMAS SOCIALES			\$ 7,149,177.00
COMPONENTE	C4. EVENTOS DE FORMACIÓN PARA LA MEJORA DE LA POLÍTICAS SOCIAL REALIZADOS	FOROS DE INTERCAMBIO Y ACUERDO	NO TERRITORIALIZABLE	\$ 0.00
RAMO/UR: 05				
COMPONENTE	C5. ESTUDIO REALIZADO PARA MEDICIÓN DE LA COHESIÓN SOCIAL.	FORTALECIMIENTO DEL DESARROLLO HUMANO (AUTOGESTIÓN)	HABITANTES DE: TODO EL ESTADO	\$ 0.00
RAMO/UR: 05				
COMPONENTE	C6. DOCUMENTOS SOBRE LA PLANEACIÓN, MONITOREO, Y EVALUACIÓN DE DESARROLLO SOCIAL Y HUMANO, ELABORADOS.	GENERACIÓN DE INFORMES	HABITANTES DE: TODO EL ESTADO	\$ 8,072,908.00
RAMO/UR: 05				
P0037	GESTION Y PROMOCION DEL ORDENAMIENTO SUSTENTABLE DEL TERRITORIO			\$ 2,405,766.00
P0038	SISTEMA DE PLANEACIÓN, MONITOREO Y EVALUACIÓN DEL DESARROLLO SOCIAL Y HUMANO			\$ 5,667,142.00
COMPONENTE	C7. PADRÓN ESTATAL ÚNICO DE BENEFICIARIOS DE PROGRAMAS SOCIALES, AMPLIADO Y FORTALECIDO	DIFUSIÓN DE LOS PADRONES DE BENEFICIARIOS DE PROGRAMAS SOCIALES ESTATALES	HABITANTES DE: TODO EL ESTADO	\$ 5,850,910.00
RAMO/UR: 05				
Q0260	PADRÓN ESTATAL DE BENEFICIARIOS			\$ 5,850,910.00
TOTAL				\$ 26,381,288.04

ANÁLISIS DE PROGRAMAS PRESUPUESTARIOS

ESTRATEGIA TRANSVERSAL : IMPULSO A TU CALIDAD DE VIDA
PROGRAMA PRESUPUESTARIO : ATENCIÓN A PERSONAS VULNERABLES

RESUMEN NARRATIVO		INDICADOR	OBJETIVO	MEDIOS DE VERIFICACIÓN	SUPUESTO	TOTAL
FIN	CONTRIBUIR A INCREMENTAR LA INCLUSIÓN DE LOS GRUPOS EN CONDICIÓN DE VULNERABILIDAD A TRAVÉS DE POLÍTICAS, PROGRAMAS Y ACCIONES DE LAS INSTITUCIONES PÚBLICAS Y DE LA SOCIEDAD CIVIL.	PORCENTAJE DE LA POBLACIÓN CON AL MENOS UNA CARENCIA SOCIAL.	DISMINUIR	CONSEJO NACIONAL DE EVALUACIÓN (CONEVAL). MEDICIÓN MULTIDIMENSIONAL DE LA POBREZA		
PROPOSITO	PERSONAS VULNERABLES CUENTAN CON SERVICIOS ASISTENCIALES	PORCENTAJE DE ATENCIÓN A PERSONAS VULNERABLES		BASES DE DATOS Y REGISTROS PROPIOS DE LA SECRETARÍA DE DESARROLLO SOCIAL Y HUMANO	LA POBLACIÓN EN SITUACIÓN DE VULNERABILIDAD SE ACERCA A LAS INSTITUCIONES PUBLICAS PARA INSCRIBIRSE EN LOS PROGRAMAS. ----- LA POBLACIÓN BENEFICIARIA ES CORRECTAMENTE FOCALIZADA. ----- LA ESTABILIDAD MACROECONÓMICA PERMITE DISMINUIR LAS CARENCIAS SOCIALES DE LA POBLACIÓN EN CONDICIÓN DE VULNERABILIDAD	
COMPONENTE	C1. CAMPAÑAS PARA PROMOVER EL ACCESO A LA ASISTENCIA SOCIAL DE LA POBLACIÓN VULNERABLE REALIZADAS	PROMEDIO DE PERSONAS ATENDIDAS POR CARAVANA DE SERVICIOS REALIZADA	74	BASES DE DATOS Y REGISTROS PROPIOS DEL SISTEMA ESTATAL PARA EL DESARROLLO INTEGRAL DE LA FAMILIA	LA POBLACIÓN VULNERABLE SOLICITA EL APOYO	\$ 6,617,605.00
RAMO/UR: 3004						
COMPONENTE	C2. APOYOS ASISTENCIALES A PERSONAS Y FAMILIAS VULNERABLES OTORGADOS.	PORCENTAJE DE APOYOS OTORGADOS	94.59	BASES DE DATOS Y REGISTROS PROPIOS DEL SISTEMA ESTATAL PARA EL DESARROLLO INTEGRAL DE LA FAMILIA	MISMO SUPUESTO	\$ 30,103,872.00
RAMO/UR: 3004						
COMPONENTE	C3. CAPACITACIÓN Y SEGUIMIENTO OTORGADO A LAS OSC'S. PARA SU FORTALECIMIENTO	PORCENTAJE DE ASOCIACIONES APOYADAS	42.11	BASES DE DATOS Y REGISTROS PROPIOS DEL SISTEMA ESTATAL PARA EL DESARROLLO INTEGRAL DE LA FAMILIA	MISMO SUPUESTO	\$ 5,607,920.00
RAMO/UR: 3004						

ANÁLISIS DE PROGRAMAS PRESUPUESTARIOS

ESTRATEGIA TRANSVERSAL : IMPULSO A TU CALIDAD DE VIDA
PROGRAMA PRESUPUESTARIO : ATENCIÓN A PERSONAS VULNERABLES

	RESUMEN NARRATIVO	INDICADOR	OBJETIVO	MEDIOS DE VERIFICACIÓN	SUPUESTO	TOTAL
COMPONENTE	C1. CAMPAÑAS PARA PROMOVER EL ACCESO A LA ASISTENCIA SOCIAL DE LA POBLACIÓN VULNERABLE REALIZADAS	PORCENTAJE DE PERSONAS ATENDIDAS EN EL PROCESO DE EDUCACIÓN PARTICIPATIVA PARA EL IMPULSO EN SU CALIDAD DE VIDA Y DESARROLLO SOCIAL Y HUMANO	100	BASES DE DATOS Y REGISTROS PROPIOS DE LA SECRETARÍA DE DESARROLLO SOCIAL Y HUMANO	MISMO SUPUESTO	\$ 17,134,617.00
RAMO/UR: 05						
COMPONENTE	C2. APOYOS ASISTENCIALES A PERSONAS Y FAMILIAS VULNERABLES OTORGADOS.	PORCENTAJE DE APOYOS ASISTENCIALES A PERSONAS Y FAMILIAS VULNERABLES OTORGADOS	100	BASES DE DATOS Y REGISTROS PROPIOS DE LA SECRETARÍA DE DESARROLLO SOCIAL Y HUMANO	MISMO SUPUESTO	\$ 4,500,000.00
RAMO/UR: 05						
COMPONENTE	C3. CAPACITACIÓN Y SEGUIMIENTO OTORGADO A LAS OSC'S, PARA SU FORTALECIMIENTO	PORCENTAJE DE EVENTOS DE CAPACITACIÓN REALIZADOS PARA FORTALECER LOS SERVICIOS QUE BRINDAN LAS ASOCIACIONES CIVILES	100	BASES DE DATOS Y REGISTROS PROPIOS DE LA SECRETARÍA DE DESARROLLO SOCIAL Y HUMANO	MISMO SUPUESTO	\$ 2,077,021.00
RAMO/UR: 05						
COMPONENTE	C4. APOYO OTORGADO A ORGANIZACIONES DE LA SOCIEDAD CIVIL PARA LA IMPLEMENTACIÓN DE PROYECTOS SOCIALES	PORCENTAJE DE APOYOS ECONÓMICOS ENTREGADOS A OSC&ACUTE:S	100	BASES DE DATOS Y REGISTROS PROPIOS DE LA SECRETARÍA DE DESARROLLO SOCIAL Y HUMANO	MISMO SUPUESTO	\$ 50,000,000.00
RAMO/UR: 05						
COMPONENTE	C5. PROYECTOS DE VINCULACIÓN INTERINSTITUCIONAL Y FUENTES ALTERNATIVAS DE FINANCIAMIENTO PARA EL DESARROLLO SOCIAL Y HUMANO, EJECUTADOS	PORCENTAJE DE PROYECTOS VINCULADOS Y ATENDIDOS	100	BASES DE DATOS Y REGISTROS PROPIOS DE LA SECRETARÍA DE DESARROLLO SOCIAL Y HUMANO	MISMO SUPUESTO	\$ 4,559,296.04
RAMO/UR: 05						
TOTAL						\$ 120,600,331.04

ANÁLISIS DE PROGRAMAS PRESUPUESTARIOS

ESTRATEGIA TRANSVERSAL : IMPULSO A TU CALIDAD DE VIDA
 PROGRAMA PRESUPUESTARIO : ATENCIÓN A PERSONAS VULNERABLES

	DESCRIPCIÓN	ENTREGABLE	BENEFICIARIOS	MONTO
COMPONENTE	C1. CAMPAÑAS PARA PROMOVER EL ACCESO A LA ASISTENCIA SOCIAL DE LA POBLACIÓN VULNERABLE REALIZADAS	CARAVANA DE SERVICIOS PÚBLICOS	HABITANTES DE: TODO EL ESTADO	\$ 6,617,605.00
RAMO/UR: 3004				
Q0399	FERIA DE SERVICIOS Y VALORES PARA EL DESARROLLO INTEGRAL DE LA FAMILIA			\$ 5,954,400.00
P0336	CARAVANAS DE SERVICIOS			\$ 663,205.00
COMPONENTE	C2. APOYOS ASISTENCIALES A PERSONAS Y FAMILIAS VULNERABLES OTORGADOS.	ENTREGA DE APOYO EN ESPECIE O ECONÓMICO	HABITANTES DE: TODO EL ESTADO	\$ 30,103,872.00
RAMO/UR: 3004				
Q0108	APOYOS SOCIALES (FAM)			\$ 12,000,000.00
P0335	AYUDAS ASISTENCIALES PARA PERSONAS VULNERABLES			\$ 18,103,872.00
COMPONENTE	C3. CAPACITACIÓN Y SEGUIMIENTO OTORGADO A LAS OSC'S, PARA SU FORTALECIMIENTO	ENTREGA DE APOYO EN ESPECIE O ECONÓMICO	HABITANTES DE: TODO EL ESTADO	\$ 5,607,920.00
RAMO/UR: 3004				
Q0110	APOYO A ORGANIZACIONES DE LA SOCIEDAD CIVIL			\$ 5,328,731.00
P0334	ATENCIÓN A NECESIDADES DE OSC'S CON OBJETO SOCIAL ASISTENCIAL			\$ 279,189.00
COMPONENTE	C1. CAMPAÑAS PARA PROMOVER EL ACCESO A LA ASISTENCIA SOCIAL DE LA POBLACIÓN VULNERABLE REALIZADAS	ATENCIÓN DIVERSA A PERSONAS	HABITANTES DE: TODO EL ESTADO	\$ 17,134,617.00
RAMO/UR: 05				
Q0259	IMPULSO AL GOBIERNO CERCANO			\$ 17,134,617.00
COMPONENTE	C2. APOYOS ASISTENCIALES A PERSONAS Y FAMILIAS VULNERABLES OTORGADOS.	APOYOS DIVERSOS A FAMILIAS VULNERABLES	HABITANTES DE: TODO EL ESTADO	\$ 4,500,000.00
RAMO/UR: 05				
Q0257	PROGRAMA DE FORTALECIMIENTO DEL DESARROLLO HUMANO			\$ 4,500,000.00
COMPONENTE	C3. CAPACITACIÓN Y SEGUIMIENTO OTORGADO A LAS OSC'S, PARA SU FORTALECIMIENTO	FORTALECIMIENTO A OSC'S	HABITANTES DE: TODO EL ESTADO	\$ 2,077,021.00
RAMO/UR: 05				
P0046	IMPULSO Y FORTALECIMIENTO A NUESTRAS ORGANIZACIONES DE LA SOCIEDAD CIVIL			\$ 2,077,021.00
COMPONENTE	C4. APOYO OTORGADO A ORGANIZACIONES DE LA SOCIEDAD CIVIL PARA LA IMPLEMENTACIÓN DE PROYECTOS SOCIALES	ENTREGA DE APOYOS A OSC'S	HABITANTES DE: TODO EL ESTADO	\$ 50,000,000.00
RAMO/UR: 05				
Q0261	APOYOS IMPULSO A ORGANIZACIONES DE LA SOCIEDAD CIVIL			\$ 50,000,000.00

ANÁLISIS DE PROGRAMAS PRESUPUESTARIOS

ESTRATEGIA TRANSVERSAL : IMPULSO A TU CALIDAD DE VIDA
 PROGRAMA PRESUPUESTARIO : ATENCIÓN A PERSONAS VULNERABLES

	DESCRIPCIÓN	ENTREGABLE	BENEFICIARIOS	MONTO
COMPONENTE	C5. PROYECTOS DE VINCULACIÓN INTERINSTITUCIONAL Y FUENTES ALTERNATIVAS DE FINANCIAMIENTO PARA EL DESARROLLO SOCIAL Y HUMANO, EJECUTADOS	VINCULACIÓN INTERINSTITUCIONAL Y FUENTES ALTERNATIVAS DE FINANCIAMIENTO	HABITANTES DE: TODO EL ESTADO	\$ 4,559,296.04
RAMO/UR: 05				
P0041	IMPULSO AL DESARROLLO SOCIAL Y HUMANO A TRAVÉS DE LA GESTORÍA DE FUENTES ALTERNAS DE RECURSOS Y LA VINCULACIÓN INTERINSTITUCIONAL.			\$ 4,559,296.04
TOTAL				\$ 120,600,331.04

ANÁLISIS DE PROGRAMAS PRESUPUESTARIOS

ESTRATEGIA TRANSVERSAL : IMPULSO A TU CALIDAD DE VIDA

PROGRAMA PRESUPUESTARIO : AGENCIAS DE IMPULSO DE PROYECTOS

	RESUMEN NARRATIVO	INDICADOR	OBJETIVO	MEDIOS DE VERIFICACIÓN	SUPUESTO	TOTAL
FIN	CONTRIBUIR A INCREMENTAR LA INCLUSIÓN DE LOS GRUPOS EN CONDICIÓN DE VULNERABILIDAD A TRAVÉS DE POLÍTICAS, PROGRAMAS Y ACCIONES DE LAS INSTITUCIONES PÚBLICAS Y DE LA SOCIEDAD CIVIL.	PORCENTAJE DE LA POBLACIÓN CON AL MENOS UNA CARENCIA SOCIAL.	DISMINUIR	CONSEJO NACIONAL DE EVALUACIÓN (CONEVAL). MEDICIÓN MULTIDIMENSIONAL DE LA POBREZA		
PROPOSITO	LAS FAMILIAS VULNERABLES CON ALTO Y MUY ALTO REZAGO SOCIAL Y MARGINACIÓN CONSUMEN ALIMENTOS NUTRITIVOS SUFICIENTES QUE LES APOYEN EN SU DESARROLLO Y CRECIMIENTO	PORCENTAJE DE FAMILIAS ENCUESTADAS QUE MEJORAN SUS CONDICIONES ALIMENTARIAS.	INCREMENTAR	BASE DE DATOS Y REGISTROS PROPIOS DE LA SEDESHU	LA POBLACIÓN EN SITUACIÓN DE VULNERABILIDAD SE ACERCA A LAS INSTITUCIONES PUBLICAS PARA INSCRIBIRSE EN LOS PROGRAMAS. ----- LA POBLACIÓN BENEFICIADA ES CORRECTAMENTE FOCALIZADA. ----- LA ESTABILIDAD MACROECONÓMICA PERMITE DISMINUIR LAS CARENCIAS SOCIALES DE LA POBLACIÓN EN CONDICIÓN DE VULNERABILIDAD	
COMPONENTE	C1. CAPACITACIÓN Y FORMACIÓN OTORGADA PARA PROYECTOS SUSTENTABLES DE HOGAR SALUDABLE, TRASPATIO Y HUERTOS FAMILIARES DESARROLLADOS	PORCENTAJE DE APOYOS BRINDADOS EN CAPACITACIÓN Y FORMACIÓN PARA LA PUESTA EN MARCHA DE PROYECTOS DE SEGURIDAD ALIMENTARIA	100	BASE DE DATOS Y REGISTROS PROPIOS DE LA SEDESHU	LA POBLACIÓN OBJETIVO SE INTERESA Y PARTICIPA EN EL PROYECTO DE SEGURIDAD ALIMENTARIA. LA POBLACIÓN OBJETIVO TENGAN VOCACIÓN PRODUCTIVA.	\$ 0.00
RAMO/UR: 05						
TOTAL						\$ 0.00

ANÁLISIS DE PROGRAMAS PRESUPUESTARIOS

ESTRATEGIA TRANSVERSAL : IMPULSO A TU CALIDAD DE VIDA

PROGRAMA PRESUPUESTARIO : Agencias de Impulso de Proyectos

DESCRIPCIÓN	ENTREGABLE	BENEFICIARIOS	MONTO	
COMPONENTE	C1. CAPACITACIÓN Y FORMACIÓN OTORGADA	HABITANTES DE: ACAMBARO, SAN MIGUEL DE ALLENDE, APASEO EL ALTO, APASEO EL GRANDE, ATARJEJA, CELAYA, COMONFORT, CORONEO, DOCTOR MORA, DOLORES HIDALGO, IRAPUATO, JERECUARO, LEON, OCAMPO, PENJAMO, SALAMANCA, SALVATIERRA, SAN DIEGO DE LA UNION, SAN FELIPE, SAN JOSE ITURBIDE, SAN LUIS DE LA PAZ, SANTA CATARINA, SANTA CRUZ DE JUVENTINO ROSAS, SILAO DE LA VICTORIA, TARANDACUAO, TARIMORO, TIERRA BLANCA, VICTORIA, XICHU, YURIRIA	\$ 0.00	
	PARA PROYECTOS SUSTENTABLES DE HOGAR			CAPACITACIÓN Y ENTREGA DE PROYECTO
	SALUDABLE, TRASPATIO Y HUERTOS FAMILIARES			
	DESARROLLADOS			INTEGRAL PARA LA SEGURIDAD ALIMENTARIA
RAMO/UR: 05				
TOTAL			\$ 0.00	

ANÁLISIS DE PROGRAMAS PRESUPUESTARIOS

ESTRATEGIA TRANSVERSAL : IMPULSO A TU CALIDAD DE VIDA

PROGRAMA PRESUPUESTARIO : TELECOMUNICACIONES Y CONECTIVIDAD

RESUMEN NARRATIVO	INDICADOR	OBJETIVO	MEDIOS DE VERIFICACIÓN	SUPUESTO	TOTAL	
FIN	CONTRIBUIR A INCREMENTAR LA INCLUSIÓN DE LOS GRUPOS EN CONDICIÓN DE VULNERABILIDAD A TRAVÉS DE POLÍTICAS, PROGRAMAS Y ACCIONES DE LAS INSTITUCIONES PÚBLICAS Y DE LA SOCIEDAD CIVIL.	PORCENTAJE DE LA POBLACIÓN CON AL MENOS UNA CARENCIA SOCIAL.	DISMINUIR	CONSEJO NACIONAL DE EVALUACIÓN (CONEVAL). MEDICIÓN MULTIDIMENSIONAL DE LA POBREZA		
PROPOSITO	LA POBLACIÓN EN ZONAS MARGINADAS DEL ESTADO (MENOS DE 2,500 HABITANTES) INCREMENTA EL USO Y APROVECHAMIENTO DE LAS TECNOLOGÍAS DE LA INFORMACIÓN.	PORCENTAJE DE COMUNIDADES CON MENOS DE 2,500 HABITANTES, QUE CUENTAN CON ACCESO A INTERNET	INCREMENTAR	BASE DE DATOS Y REGISTROS PROPIOS DEL CONCYTEG	LA POBLACIÓN EN SITUACIÓN DE VULNERABILIDAD SE ACERCA A LAS INSTITUCIONES PÚBLICAS PARA INSCRIBIRSE EN LOS PROGRAMAS. ----- LA POBLACIÓN OBJETIVO ES CORRECTAMENTE FOCALIZADA. ----- LA ESTABILIDAD MACROECONÓMICA PERMITE DISMINUIR LAS CARENCIAS SOCIALES DE LA POBLACIÓN EN CONDICIÓN DE VULNERABILIDAD	
COMPONENTE	C1. COMUNIDADES CON SERVICIO DE CONECTIVIDAD A INTERNET BRINDADO.	PORCENTAJE DE COMUNIDADES CON SERVICIO DE CONECTIVIDAD EN 2 ESCUELAS Y 1 ACCESO PÚBLICO	100	BASE DE DATOS Y REGISTROS PROPIOS DEL CONCYTEG	INTERES DE LAS AUTORIDADES MUNICIPALES Y DEPENDENCIAS ESTATALES PARA SUMARSE AL PROYECTO Y PARA EL CUIDADO Y RESGUARDO DEL EQUIPO.	\$ 1,253,880.00
RAMO/UR: 3015						
TOTAL					\$ 1,253,880.00	

ANÁLISIS DE PROGRAMAS PRESUPUESTARIOS

ESTRATEGIA TRANSVERSAL : IMPULSO A TU CALIDAD DE VIDA

PROGRAMA PRESUPUESTARIO : Telecomunicaciones y conectividad

	DESCRIPCIÓN	ENTREGABLE	BENEFICIARIOS	MONTO
COMPONENTE	CI. COMUNIDADES CON SERVICIO DE CONECTIVIDAD A INTERNET BRINDADO.	BRINDAR SERVICIOS DE CONECTIVIDAD A ZONAS MARGINADAS DEL ESTADO	HABITANTES DE: TODO EL ESTADO	\$ 1,253,880.00
RAMO/UR: 3015				
P0461	USO Y APROVECHAMIENTO DE LAS TECNOLOGÍAS DE LA INFORMACIÓN			\$ 1,253,880.00
TOTAL				\$ 1,253,880.00

ANÁLISIS DE PROGRAMAS PRESUPUESTARIOS

ESTRATEGIA TRANSVERSAL : IMPULSO A TU CALIDAD DE VIDA

PROGRAMA PRESUPUESTARIO : ATENCIÓN INTEGRAL A LOS GRUPOS INDÍGENAS

	RESUMEN NARRATIVO	INDICADOR	OBJETIVO	MEDIOS DE VERIFICACIÓN	SUPUESTO	TOTAL
FIN	CONTRIBUIR A INCREMENTAR LA INCLUSIÓN DE LOS GRUPOS EN CONDICIÓN DE VULNERABILIDAD A TRAVÉS DE POLÍTICAS, PROGRAMAS Y ACCIONES DE LAS INSTITUCIONES PÚBLICAS Y DE LA SOCIEDAD CIVIL.	PORCENTAJE DE LA POBLACIÓN CON AL MENOS UNA CARENCIA SOCIAL.	DISMINUIR	CONSEJO NACIONAL DE EVALUACIÓN (CONEVAL). MEDICIÓN MULTIDIMENSIONAL DE LA POBREZA		
PROPOSITO	LAS PERSONAS DE LAS COMUNIDADES INDÍGENAS EN EL ESTADO DE GUANAJUATO RECIBEN ATENCIÓN INTEGRAL	PORCENTAJE DE COMUNIDADES INDÍGENAS QUE RECIBEN ATENCIÓN INTEGRAL	INCREMENTAR	BASE DE DATOS Y REGISTROS PROPIOS DE LA SEDESHU	LA POBLACIÓN EN SITUACIÓN DE VULNERABILIDAD SE ACERCA A LAS INSTITUCIONES PUBLICAS PARA INSCRIBIRSE EN LOS PROGRAMAS. ----- LA POBLACIÓN BENEFICIARA ES CORRECTAMENTE FOCALIZADA. ----- LA ESTABILIDAD MACROECONÓMICA PERMITE DISMINUIR LAS CARENCIAS SOCIALES DE LA POBLACIÓN EN CONDICIÓN DE VULNERABILIDAD	
COMPONENTE	C1. DERECHOS INDÍGENAS ESTABLECIDOS EN NORMATIVIDAD, PRESERVADOS	PORCENTAJE DE ACCIONES REALIZADAS EN FAVOR DE FAMILIAS EN COMUNIDADES INDÍGENAS Y OTROS GRUPOS VULNERABLES	100	BASE DE DATOS Y REGISTROS PROPIOS DE LA SEDESHU	LA POBLACIÓN INDÍGENA EN EL ESTADO DE GUANAJUATO, SE INTERESA EN RECIBIR LOS BENEFICIOS QUE OFERTAN LOS PROGRAMAS	\$ 42,021,872.00
RAMO/UR: 05						
COMPONENTE	C2. INFRAESTRUCTURA BÁSICA Y COMUNITARIA EJECUTADA EN COMUNIDADES INDÍGENAS	PORCENTAJE DE OBRAS Y/O ACCIONES REALIZADAS EN BENEFICIO DE COMUNIDADES INDÍGENAS	100	BASE DE DATOS Y REGISTROS PROPIOS DE LA SEDESHU	MISMO SUPUESTO	\$ 160,000,000.00
RAMO/UR: 05						
TOTAL						\$ 202,021,872.00

ANÁLISIS DE PROGRAMAS PRESUPUESTARIOS

ESTRATEGIA TRANSVERSAL : IMPULSO A TU CALIDAD DE VIDA

PROGRAMA PRESUPUESTARIO : Atención integral a los grupos indígenas

	DESCRIPCIÓN	ENTREGABLE	BENEFICIARIOS	MONTO
COMPONENTE	C1. DERECHOS INDÍGENAS ESTABLECIDOS EN NORMATIVIDAD, PRESERVADOS	FORTALECIMIENTO DEL DESARROLLO HUMANO (SALUD, ECONÓMICO, ALIMENTARIO Y VIVIENDA).	HABITANTES DE: TODO EL ESTADO	\$ 42,021,872.00
RAMO/UR: 05				
Q0250	PROGRAMA DE APOYO DE INFRAESTRUCTURA BÁSICA PARA COMUNIDADES INDÍGENAS			\$ 40,000,000.00
P0043	IMPULSO A MI COMUNIDAD INDÍGENA.			\$ 2,021,872.00
COMPONENTE	C2. INFRAESTRUCTURA BÁSICA Y COMUNITARIA EJECUTADA EN COMUNIDADES INDÍGENAS	CONSTRUCCIÓN DE OBRAS PARA EL ABASTECIMIENTO DE AGUA, PETRÓLEO, GAS, ELECTRICIDAD Y TELECOMUNICACIONES	HABITANTES DE: TODO EL ESTADO	\$ 160,000,000.00
RAMO/UR: 05				
Q0409	APOYO INFRAESTRUCTURA COMUNIDADES INDÍGENAS			\$ 160,000,000.00
TOTAL				\$ 202,021,872.00

ANÁLISIS DE PROGRAMAS PRESUPUESTARIOS

ESTRATEGIA TRANSVERSAL : IMPULSO A TU CALIDAD DE VIDA
 PROGRAMA PRESUPUESTARIO : DESARROLLO INTEGRAL DE LOS JÓVENES EN CONDICIÓN DE RIESGOS PSICOSOCIALES

	RESUMEN NARRATIVO	INDICADOR	OBJETIVO	MEDIOS DE VERIFICACIÓN	SUPUESTO	TOTAL
COMPONENTE	C3. ESTRATEGIAS DE INFORMACIÓN Y SENSIBILIZACIÓN AL PÚBLICO EN GENERAL SOBRE LA SITUACIÓN ACTUAL QUE VIVEN LOS JÓVENES, IMPLEMENTADAS	PORCENTAJE DE ACTIVIDADES REALIZADAS PARA INFORMAR Y SENSIBILIZAR LA SITUACIÓN ACTUAL DE LOS JÓVENES	100	BASE DE DATOS Y REGISTROS PROPIOS DEL INSTITUTO DE LA JUVENTUD	MISMO SUPUESTO	\$ 7,970,165.00
RAMO/UR: 3047						
TOTAL						\$ 19,156,043.00

ANÁLISIS DE PROGRAMAS PRESUPUESTARIOS

ESTRATEGIA TRANSVERSAL : IMPULSO A TU CALIDAD DE VIDA

PROGRAMA PRESUPUESTARIO : Desarrollo integral de los jóvenes en condición de riesgos psicosociales

	DESCRIPCIÓN	ENTREGABLE	BENEFICIARIOS	MONTO
COMPONENTE	C1. TALLERES Y CURSOS PARA LA FORMACIÓN INTEGRAL DE LA JUVENTUD REALIZADAS	ACCIONES DE FORMACION INTEGRAL PARA LA JUVENTUD	HABITANTES DE: TODO EL ESTADO	\$ 4,710,111.00
RAMO/UR: 3047				
Q0302	FORTALECIMIENTO A INSTANCIAS MUNICIPALES DE JUVENTUD			\$ 2,300,000.00
P0768	FORMACIÓN INTEGRAL			\$ 2,410,111.00
COMPONENTE	C2. PARTICIPACIÓN DE LA JUVENTUD EN ACTIVIDADES QUE FOMENTEN SU DESARROLLO, PROMOVIDA	ACTIVIDADES QUE FOMENTEN EL DESARROLLO Y PARTICIPACION DE LOS JOVENES	HABITANTES DE: TODO EL ESTADO	\$ 6,475,767.00
RAMO/UR: 3047				
Q0300	DESARROLLO Y PARTICIPACIÓN JUVENIL			\$ 4,065,000.00
P0767	DESARROLLO Y PARTICIPACIÓN SOCIAL			\$ 2,410,767.00
COMPONENTE	C3. ESTRATEGIAS DE INFORMACIÓN Y SENSIBILIZACIÓN AL PÚBLICO EN GENERAL SOBRE LA SITUACIÓN ACTUAL QUE VIVEN LOS JÓVENES, IMPLEMENTADAS	SERVICIO OTORGADO DE INFORMACION Y SENSIBILIZACION DE SITUACION ACTUAL QUE VIVEN LO JOVENES	HABITANTES DE: TODO EL ESTADO	\$ 7,970,165.00
RAMO/UR: 3047				
Q0301	CONSTRUYENDO MI FUTURO CON UN GUANAJUATO JOVEN			\$ 200,000.00
Q0401	ENCUENTROS IMPULSO JOVEN			\$ 3,435,000.00
P0766	COORDINACIONES REGIONALES			\$ 4,335,165.00
TOTAL				\$ 19,156,043.00

ANÁLISIS DE PROGRAMAS PRESUPUESTARIOS

ESTRATEGIA TRANSVERSAL : IMPULSO A TU CALIDAD DE VIDA

PROGRAMA PRESUPUESTARIO : ATENCIÓN INTEGRAL A LA MUJER EN CONDICIÓN DE VULNERABILIDAD

	RESUMEN NARRATIVO	INDICADOR	OBJETIVO	MEDIOS DE VERIFICACIÓN	SUPUESTO	TOTAL
FIN	CONTRIBUIR A INCREMENTAR LA INCLUSIÓN DE LOS GRUPOS EN CONDICIÓN DE VULNERABILIDAD A TRAVÉS DE POLÍTICAS, PROGRAMAS Y ACCIONES DE LAS INSTITUCIONES PÚBLICAS Y DE LA SOCIEDAD CIVIL.	PORCENTAJE DE LA POBLACIÓN CON AL MENOS UNA CARENCIA SOCIAL.	DISMINUIR	CONSEJO NACIONAL DE EVALUACIÓN (CONEVAL). MEDICIÓN MULTIDIMENSIONAL DE LA POBREZA		
PROPOSITO	EL NÚMERO DE MUJERES GUANAJUATENSES QUE SUFRE VIOLENCIA Y/O VULNERABILIDAD DE GENERO, EN TODOS LOS ÁMBITOS, ES DISMINUIDO MEDIANTE LOS PROGRAMAS ORIENTADOS A SU PROTECCIÓN.	PORCENTAJE DE MUJERES DE 15 AÑOS Y MÁS QUE HAN SUFRIDO ALGÚN TIPO DE VIOLENCIA EN LOS ÚLTIMOS 12 MESES	DISMINUIR	ENCUESTA NACIONAL SOBRE LA DINÁMICA DE LAS RELACIONES EN LOS HOGARES ENDIREH 2011 (INEGI)	LA POBLACIÓN EN SITUACIÓN DE VULNERABILIDAD SE ACERCA A LAS INSTITUCIONES PUBLICAS PARA INSCRIBIRSE EN LOS PROGRAMAS. ----- LA POBLACIÓN OBJETIVO ES CORRECTAMENTE FOCALIZADA. ----- LA ESTABILIDAD MACROECONÓMICA PERMITE DISMINUIR LAS CARENCIAS SOCIALES DE LA POBLACIÓN EN CONDICIÓN DE VULNERABILIDAD	

ANÁLISIS DE PROGRAMAS PRESUPUESTARIOS

ESTRATEGIA TRANSVERSAL : IMPULSO A TU CALIDAD DE VIDA

PROGRAMA PRESUPUESTARIO : ATENCIÓN INTEGRAL A LA MUJER EN CONDICIÓN DE VULNERABILIDAD

RESUMEN NARRATIVO	INDICADOR	OBJETIVO	MEDIOS DE VERIFICACIÓN	SUPUESTO	TOTAL
CI. ATENCIÓN INTEGRAL	TASA DE VARIACIÓN DE		BASES DE DATOS Y REGISTROS	LA POBLACIÓN SÍ SE SENSIBILIZA EN EL TEMA DE LA VIOLENCIA CONTRA LA MUJER. PERSONAL GUBERNAMENTAL APLICA DE MANERA EFICAZ LA ATENCIÓN DE LA VIOLENCIA CONTRA LA MUJER. LAS MUJERES EN LAS COMUNIDADES ACCEDEN A LA PREVENCIÓN Y ATENCIÓN DE LA VIOLENCIA QUE OFRECEN LAS INSTITUCIONES EXISTENTES EN LOS MUNICIPIOS. LA SSP REALIZA CAMPAÑAS PARA LA PREVENCIÓN DE LA VIOLENCIA CONTRA LA MUJER (SSP). LA SSP IMPARTE CONFERENCIAS Y PLÁTICAS DE SENSIBILIZACIÓN A	
PROPORCIONADA A LA MUJER	MUJERES VÍCTIMAS DE			POBLACIÓN EN GENERAL (SSP).	\$ 12.235.000.00
A TRAVÉS DE EQUIPOS					
COMPONENTE	VIOLENCIA QUE RECIBEN	171.34	PROPIOS DEL INSTITUTO DE LA		
MULTIDISCIPLINARIOS:					
(TRABAJO SOCIAL, ATENCIÓN	ATENCIÓN			LA PGJ BRINDA ATENCIÓN INTEGRAL A MUJERES VÍCTIMAS DEL DELITO (PSICOLÓGICA, SOCIAL, JURÍDICA Y MÉDICA (REFERIDA A INSTITUCIONES MÉDICAS)) (PGJ). LA PGJ APLICA UN ESQUEMA DE CAPACITACIÓN CON ENFOQUE DE GÉNERO (PGJ). SE FACILITA LA CANALIZACIÓN DE PACIENTES A LOS 110 CENTROS DE ATENCIÓN CON LOS QUE CUENTA LA SECRETARIA DE SALUD DE GUANAJUATO FACILITANDO LOS NIVELES DE CONTACTO (SSG). LA SEG CAPACITA EN TEMAS DE VIOLENCIA INTRAFAMILIAR	
MÉDICA, PSICOLÓGICA Y			MUJER GUANAJUATENSE		
JURÍDICA).	MULTIDISCIPLINARIA				
RAMO/UR: 3029					

ANÁLISIS DE PROGRAMAS PRESUPUESTARIOS

ESTRATEGIA TRANSVERSAL : IMPULSO A TU CALIDAD DE VIDA

PROGRAMA PRESUPUESTARIO : ATENCIÓN INTEGRAL A LA MUJER EN CONDICIÓN DE VULNERABILIDAD

RESUMEN NARRATIVO		INDICADOR	OBJETIVO	MEDIOS DE VERIFICACIÓN	SUPUESTO	TOTAL
COMPONENTE	C2. ACCIONES DE CAPACITACIÓN Y FORMACIÓN CONTRA LA VIOLENCIA DE GÉNERO OTORGADAS A PERSONAL DE LA ADMINISTRACIÓN PÚBLICA, ORGANISMOS DE SOCIEDAD CIVIL, INSTITUCIONES DE EDUCACIÓN PÚBLICO Y PRIVADA Y PÚBLICO EN GENERAL	PORCENTAJE DE TALLERES, CONFERENCIAS, ATENCIONES Y TAMIZAJES CON IMPACTO PREVENTIVO REALIZADOS	100	BASES DE DATOS Y REGISTROS PROPIOS DEL INSTITUTO DE LA MUJER GUANAJUATENSE		
		PORCENTAJE DE TALLERES Y CONFERENCIAS DE SENSIBILIZACIÓN Y FORMACIÓN EN BENEFICIO DE LAS MUJERES REALIZADOS	100	BASES DE DATOS Y REGISTROS PROPIOS DEL INSTITUTO DE LA MUJER GUANAJUATENSE		
		PORCENTAJE DE ASESORÍAS JURÍDICAS BRINDADAS	100	BASES DE DATOS Y REGISTROS PROPIOS DEL INSTITUTO DE LA MUJER GUANAJUATENSE	MISMO SUPUESTO	\$ 5,577,083.00
		PORCENTAJE DE CONVENIOS FIRMADOS	100	BASES DE DATOS Y REGISTROS PROPIOS DEL INSTITUTO DE LA MUJER GUANAJUATENSE		
		PORCENTAJE DE CONTRATOS FIRMADOS	100	BASES DE DATOS Y REGISTROS PROPIOS DEL INSTITUTO DE LA MUJER GUANAJUATENSE		
		PORCENTAJE DE PROPUESTAS DE INICIATIVA DE REFORMAS JURÍDICAS REALIZADAS	100	BASES DE DATOS Y REGISTROS PROPIOS DEL INSTITUTO DE LA MUJER GUANAJUATENSE		
					MISMO SUPUESTO	
RAMO/UR: 3029						
COMPONENTE	C3.SEGURO DE PROTECCIÓN SOCIAL OTORGADA A LA MUJER JEFA DE FAMILIA	PORCENTAJE DE APOYOS ECONÓMICOS OTORGADOS POR FALLECIMIENTO DE MUJERES DE 10 A 64 AÑOS EN CONDICIONES DE VULNERABILIDAD	100	BASES DE DATOS Y REGISTROS PROPIOS DEL INSTITUTO DE LA MUJER GUANAJUATENSE		
		PORCENTAJE DE PERSONAS BENEFICIADAS POR MEDIO DEL PROGRAMA DE ARTICULACIÓN DE SERVICIOS	100	BASES DE DATOS Y REGISTROS PROPIOS DEL INSTITUTO DE LA MUJER GUANAJUATENSE	MISMO SUPUESTO	\$ 0.00
		PORCENTAJE DE PERSONAS CAPACITADAS EN DESARROLLO HUMANO Y SERVICIOS DE SALUD	100	BASES DE DATOS Y REGISTROS PROPIOS DEL INSTITUTO DE LA MUJER GUANAJUATENSE		
RAMO/UR: 3029						
TOTAL						\$ 17,812,083.00

ANÁLISIS DE PROGRAMAS PRESUPUESTARIOS

ESTRATEGIA TRANSVERSAL : IMPULSO A TU CALIDAD DE VIDA

PROGRAMA PRESUPUESTARIO : Atención integral a la mujer en condición de vulnerabilidad

	DESCRIPCIÓN	ENTREGABLE	BENEFICIARIOS	MONTO
COMPONENTE	C1. ATENCIÓN INTEGRAL PROPORCIONADA A LA MUJER A TRAVÉS DE EQUIPOS MULTIDISCIPLINARIOS: (TRABAJO SOCIAL, ATENCIÓN MÉDICA, PSICOLÓGICA Y JURÍDICA).	SERVICIO A MUJERES VICTIMAS DE LA VIOLENCIA	NO TERRITORIALIZABLE	\$ 12,235,000.00
RAMO/UR: 3029				
	Q0083	CENTROS DE ATENCIÓN ITINERANTE		\$ 12,235,000.00
COMPONENTE	C2. ACCIONES DE CAPACITACIÓN Y FORMACIÓN CONTRA LA VIOLENCIA DE GÉNERO OTORGADAS A PERSONAL DE LA ADMINISTRACIÓN PÚBLICA, ORGANISMOS DE SOCIEDAD CIVIL, INSTITUCIONES DE EDUCACIÓN PÚBLICO Y PRIVADA Y PÚBLICO EN GENERAL	SERVICIO SOBRE LA VIOLENCIA DE GENERO	HABITANTES DE: TODO EL ESTADO	\$ 5,577,083.00
RAMO/UR: 3029				
	P0639	ADMINISTRACIÓN Y OPERACIÓN DE LA UNIDAD DE PREVENCIÓN Y ATENCIÓN DE A LA VIOLENCIA DE GÉNERO.		\$ 1,514,693.00
	P0640	ADMINISTRACIÓN Y OPERACIÓN DE LA UNIDAD DE SALUD		\$ 1,650,423.00
	P0642	ADMINISTRACIÓN Y OPERACIÓN JURÍDICA		\$ 2,261,967.00
	P0644	VINCULACIÓN INSTITUCIONAL		\$ 150,000.00
COMPONENTE	C3.SEGURO DE PROTECCIÓN SOCIAL OTORGADA A LA MUJER JEFA DE FAMILA	SERVICIO ASESORIA Y CAPACITACIÓN	HABITANTES DE: TODO EL ESTADO	\$ 0.00
RAMO/UR: 3029				
TOTAL				\$ 17,812,083.00

ANÁLISIS DE PROGRAMAS PRESUPUESTARIOS

ESTRATEGIA TRANSVERSAL : IMPULSO A TU CALIDAD DE VIDA

PROGRAMA PRESUPUESTARIO : ATENCIÓN INTEGRAL A LAS PERSONAS CON DISCAPACIDAD

	RESUMEN NARRATIVO	INDICADOR	OBJETIVO	MEDIOS DE VERIFICACIÓN	SUPUESTO	TOTAL
FIN	CONTRIBUIR A INCREMENTAR LA INCLUSIÓN DE LOS GRUPOS EN CONDICIÓN DE VULNERABILIDAD A TRAVÉS DE POLÍTICAS, PROGRAMAS Y ACCIONES DE LAS INSTITUCIONES PÚBLICAS Y DE LA SOCIEDAD CIVIL.	PORCENTAJE DE LA POBLACIÓN CON AL MENOS UNA CARENCIA SOCIAL.	DISMINUIR	CONSEJO NACIONAL DE EVALUACIÓN (CONEVAL). MEDICIÓN MULTIDIMENSIONAL DE LA POBREZA		
PROPOSITO	LAS PERSONAS CON DISCAPACIDAD EN GUANAJUATO SON INTEGRADOS A LOS DIFERENTES ÁMBITOS DE LA VIDA.	PORCENTAJE DE PERSONAS CON DISCAPACIDAD INCLUIDAS A LOS DIFERENTES ÁMBITOS DE LA VIDA	INCREMENTAR	PADRÓN ESTATAL DE BENEFICIARIOS /SISTEMA DE CREDENCIALIZACIÓN NACIONAL Y CENSO INEGI	LA POBLACIÓN EN SITUACIÓN DE VULNERABILIDAD SE ACERCA A LAS INSTITUCIONES PUBLICAS PARA INSCRIBIRSE EN LOS PROGRAMAS. ----- LA POBLACIÓN OBJETIVO ES CORRECTAMENTE FOCALIZADA. ----- LA ESTABILIDAD MACROECONÓMICA PERMITE DISMINUIR LAS CARENCIAS SOCIALES DE LA POBLACIÓN EN CONDICIÓN DE VULNERABILIDAD	

ANÁLISIS DE PROGRAMAS PRESUPUESTARIOS

ESTRATEGIA TRANSVERSAL : IMPULSO A TU CALIDAD DE VIDA

PROGRAMA PRESUPUESTARIO : ATENCIÓN INTEGRAL A LAS PERSONAS CON DISCAPACIDAD

RESUMEN NARRATIVO	INDICADOR	OBJETIVO	MEDIOS DE VERIFICACIÓN	SUPUESTO	TOTAL
COMPONENTE	C1. PROGRAMAS ORIENTADOS	100	BASE DE DATOS Y REGISTROS	APOYO POR PARTE DE LAS	
			PROPIOS DEL INGDUDIS	AUTORIDADES ESTATALES Y	
	A LA ATENCIÓN INTEGRAL DE	100	BASE DE DATOS Y REGISTROS	MUNICIPALES. EDUCAFIN	
			PROPIOS DEL INGDUDIS	APOYA CON BECAS A	
	LAS PERSONAS CON	100	BASE DE DATOS Y REGISTROS	PERSONAS CON	
			PROPIOS DEL INGDUDIS	DISCAPACIDAD QUE LO	
	DISCAPACIDAD.	100	BASE DE DATOS Y REGISTROS	REQUIERAN. LA SECRETARÍA DE	
			PROPIOS DEL INGDUDIS	DESARROLLO HUMANO APOYA	
	LAS PERSONAS CON	100	BASE DE DATOS Y REGISTROS	CON PROYECTOS	
			PROPIOS DEL INGDUDIS	PRODUCTIVOS A PERSONAS	
DISCAPACIDAD.	100	BASE DE DATOS Y REGISTROS	CON DISCAPACIDAD. LA		
		PROPIOS DEL INGDUDIS	SECRETARÍA DE DESARROLLO		
LAS PERSONAS CON	100	BASE DE DATOS Y REGISTROS	ECONÓMICO DEL ESTADO		
		PROPIOS DEL INGDUDIS	APOYA CON BECAS DE		
DISCAPACIDAD.	100	BASE DE DATOS Y REGISTROS	CAPACITACIÓN PARA EL		
		PROPIOS DEL INGDUDIS	TRABAJO A PERSONAS CON		
DISCAPACIDAD.	100	BASE DE DATOS Y REGISTROS	DE LA MUJER GUANAJUATENSE		
		PROPIOS DEL INGDUDIS	APOYA CON ASESORÍAS PARA		
DISCAPACIDAD.	100	BASE DE DATOS Y REGISTROS	PROYECTOS PRODUCTIVOS A		
		PROPIOS DEL INGDUDIS	MUJERES MADRES DE FAMILIA		
DISCAPACIDAD.	100	BASE DE DATOS Y REGISTROS	CON HIJOS CON		
		PROPIOS DEL INGDUDIS	DISCAPACIDAD O MUJERES		
DISCAPACIDAD.	100	BASE DE DATOS Y REGISTROS	CON DISCAPACIDAD. LA		
		PROPIOS DEL INGDUDIS	SECRETARÍA DE EDUCACIÓN		
DISCAPACIDAD.	100	BASE DE DATOS Y REGISTROS	PÚBLICA DEL ESTADO Y EL		
		PROPIOS DEL INGDUDIS	INAEBA APOYAN CON		
DISCAPACIDAD.	100	BASE DE DATOS Y REGISTROS	MATERIAL DIDÁCTICO		
		PROPIOS DEL INGDUDIS	ESPECIALIZADO ENTREGADO		
DISCAPACIDAD.	100	BASE DE DATOS Y REGISTROS	EN LAS ESCUELAS		
		PROPIOS DEL INGDUDIS			

\$ 56,005,523.42

ANÁLISIS DE PROGRAMAS PRESUPUESTARIOS

ESTRATEGIA TRANSVERSAL : IMPULSO A TU CALIDAD DE VIDA

PROGRAMA PRESUPUESTARIO : ATENCIÓN INTEGRAL A LAS PERSONAS CON DISCAPACIDAD

RESUMEN NARRATIVO	INDICADOR	OBJETIVO	MEDIOS DE VERIFICACIÓN	SUPUESTO	TOTAL
	PORCENTAJE DE CONSULTAS MÉDICAS REALIZADAS PARA EL SEGUIMIENTO CLÍNICO INTEGRAL Y OTORGAMIENTO DE AYUDAS FUNCIONALES A PERSONAS CON DISCAPACIDAD	100	BASE DE DATOS Y REGISTROS	APOYO POR PARTE DE LAS AUTORIDADES ESTATALES Y MUNICIPALES. EDUCAFIN APOYA CON BECAS A PERSONAS CON DISCAPACIDAD QUE LO REQUIERAN. LA SECRETARÍA DE DESARROLLO HUMANO APOYA CON PROYECTOS PRODUCTIVOS A PERSONAS CON DISCAPACIDAD. LA SECRETARÍA DE DESARROLLO ECONÓMICO DEL ESTADO APOYA CON BECAS DE CAPACITACIÓN PARA EL TRABAJO A PERSONAS CON DISCAPACIDAD. EL INSTITUTO DE LA MUJER GUANAJUATENSE APOYA CON ASESORÍAS PARA PROYECTOS PRODUCTIVOS A MUJERES MADRES DE FAMILIA CON HIJOS CON DISCAPACIDAD O MUJERES CON DISCAPACIDAD. LA SECRETARÍA DE EDUCACIÓN PÚBLICA DEL ESTADO Y EL INAEBA APOYAN CON MATERIAL DIDÁCTICO ESPECIALIZADO ENTREGADO EN LAS ESCUELAS	
	PORCENTAJE DE TRATAMIENTOS PARA LA REINTEGRACIÓN DE LAS PERSONAS CON PROBLEMAS DE ADICCIONES AL ÁMBITO SOCIAL Y LABORAL	100	BASE DE DATOS Y REGISTROS		
	PORCENTAJE DE CONSULTAS MÉDICAS REALIZADAS PARA LA REHABILITACIÓN INTEGRAL DE LA REHABILITACIÓN Y AYUDAS FUNCIONALES	100	BASE DE DATOS Y REGISTROS		
	PORCENTAJE DEL EDIFICIO FUNCIONAL OPERANDO DISEÑADO PARA LA ATENCIÓN DE PERSONAS CON DISCAPACIDAD	100	PROPIOS DEL INGUDIS		
RAMO/UR: 3054					
COMPONENTE	C2. INFRAESTRUCTURA PARA PERSONAS CON DISCAPACIDAD REHABILITADOS	100	BASE DE DATOS Y REGISTROS PROPIOS DE LA SEDESHU	MISMO SUPUESTO	\$ 4,000,000.00
RAMO/UR: 05					
TOTAL					\$ 60,005,523.42

ANÁLISIS DE PROGRAMAS PRESUPUESTARIOS

ESTRATEGIA TRANSVERSAL : IMPULSO A TU CALIDAD DE VIDA

PROGRAMA PRESUPUESTARIO : Atención integral a las personas con discapacidad

	DESCRIPCIÓN	ENTREGABLE	BENEFICIARIOS	MONTO
COMPONENTE	C1. PROGRAMAS ORIENTADOS A LA ATENCIÓN INTEGRAL DE LAS PERSONAS CON DISCAPACIDAD.	CONSULTA MEDICA	HABITANTES DE: TODO EL ESTADO	\$ 56,005,523.42
RAMO/UR: 3054				
Q0064	PREVENCIÓN, DETECCIÓN Y TRATAMIENTO DE LA DISCAPACIDAD AUDITIVA			\$ 4,500,000.00
Q0065	FORTALECIMIENTO DE LAS UNIDADES DE REHABILITACIÓN PARA LA ATENCIÓN DE PERSONAS CON DISCAPACIDAD			\$ 3,000,000.00
Q0415	FONDO DE TRANSPORTE PÚBLICO PARA LAS PERSONAS CON DISCAPACIDAD			\$ 20,046,796.00
P0813	ADMINISTRACION Y OPERACIÓN DEL CENTRO DE ATENCION INTEGRAL A JOVENES			\$ 6,807,699.42
P0814	ADMINISTRACIÓN Y OPERACIÓN DEL CENTRO DE REHABILITACIÓN VISUAL			\$ 6,408,670.00
P0815	ADMINISTRACION Y OPERACIÓN DEL CENTRO ESTATAL DE REHABILITACION			\$ 12,430,334.00
P0816	COORDINACION DE INCLUSION LABORAL			\$ 1,414,183.00
P0817	COORDINACION DE INCUSION A LA VIDA			\$ 1,397,841.00
COMPONENTE	C2. INFRAESTRUCTURA PARA PERSONAS CON DISCAPACIDAD REHABILITADOS	DIVISIÓN DE TERRENOS Y CONSTRUCCIÓN DE OBRAS DE URBANIZACIÓN	HABITANTES DE: TODO EL ESTADO	\$ 4,000,000.00
RAMO/UR: 05				
Q0392	CENTRO ESTATAL DE REHABILITACIÓN			\$ 4,000,000.00
TOTAL				\$ 60,005,523.42

ANÁLISIS DE PROGRAMAS PRESUPUESTARIOS

ESTRATEGIA TRANSVERSAL : IMPULSO A TU CALIDAD DE VIDA

PROGRAMA PRESUPUESTARIO : ATENCIÓN INTEGRAL AL MIGRANTE Y SU FAMILIA

RESUMEN NARRATIVO	INDICADOR	OBJETIVO	MEDIOS DE VERIFICACIÓN	SUPUESTO	TOTAL	
FIN	CONTRIBUIR A INCREMENTAR LA INCLUSIÓN DE LOS GRUPOS EN CONDICIÓN DE VULNERABILIDAD A TRAVÉS DE POLÍTICAS, PROGRAMAS Y ACCIONES DE LAS INSTITUCIONES PÚBLICAS Y DE LA SOCIEDAD CIVIL.	PORCENTAJE DE LA POBLACIÓN CON AL MENOS UNA CARENCIA SOCIAL.	DISMINUIR	CONSEJO NACIONAL DE EVALUACIÓN (CONEVAL). MEDICIÓN MULTIDIMENSIONAL DE LA POBREZA		
PROPOSITO	LOS MIGRANTES GUANAJUATENSES Y SUS FAMILIAS EN CONDICIÓN DE VULNERABILIDAD CUENTAN CON PROYECTOS SOCIALES Y/O PROYECTOS PRODUCTIVOS SUSTENTABLES.	PORCENTAJE DE SOLICITANTES QUE SON APOYADOS POR EL PROGRAMA QUE CUENTAN CON UN PROYECTO PRODUCTIVO SUSTENTABLE	INCREMENTAR	PADRÓN ESTATAL DE BENEFICIARIOS DE IMG	LA POBLACIÓN EN SITUACIÓN DE VULNERABILIDAD SE ACERCA A LAS INSTITUCIONES PUBLICAS PARA INSCRIBIRSE EN LOS PROGRAMAS. ----- LA POBLACIÓN OBJETIVO ES CORRECTAMENTE FOCALIZADA. ----- LA ESTABILIDAD MACROECONÓMICA PERMITE DISMINUIR LAS CARENCIAS SOCIALES DE LA POBLACIÓN EN CONDICIÓN DE VULNERABILIDAD	
COMPONENTE	C1. OBRAS, ACCIONES SOCIALES Y PROYECTOS PRODUCTIVOS OTORGADOS A LOS MIGRANTES Y SUS FAMILIAS	PORCENTAJE DE ACUERDOS DE EJECUCIÓN SIGNADOS	100	BASES DE DATOS Y REGISTROS PROPIOS DEL INSTITUTO ESTATAL DE ATENCIÓN AL MIGRANTE GUANAJUATENSE Y SUS FAMILIAS	ARRAIGO DEL MIGRANTE EN SU COMUNIDAD. MEJORAMIENTO DE CONDICIONES SOCIO-ECONÓMICAS DEL MIGRANTE Y SUS FAMILIAS. LA SECRETARÍA DE DESARROLLO SOCIAL Y HUMANO APOYA CON PROYECTOS PRODUCTIVOS A FAMILIARES DE MIGRANTES. LOS MIGRANTES Y SUS FAMILIAS, A TRAVÉS DE LA SDAJR RECIBEN CAPACITACION Y ASISTENCIA TÉCNICA Y PARA COMPRA DE MAQUINARIA Y EQUIPO PARA LA PUESTA EN MARCHA DE PROYECTOS PRODUCTIVOS AGROPECUARIOS Y DE ACTIVIDADES ECONÓMICAS EN EL SECTOR RURAL.	\$ 55,910,193.00
			100	BASES DE DATOS Y REGISTROS PROPIOS DEL INSTITUTO ESTATAL DE ATENCIÓN AL MIGRANTE GUANAJUATENSE Y SUS FAMILIAS		
RAMO/UR: 3055						

ANÁLISIS DE PROGRAMAS PRESUPUESTARIOS

ESTRATEGIA TRANSVERSAL : IMPULSO A TU CALIDAD DE VIDA
 PROGRAMA PRESUPUESTARIO : ATENCIÓN INTEGRAL AL MIGRANTE Y SU FAMILIA

	RESUMEN NARRATIVO	INDICADOR	OBJETIVO	MEDIOS DE VERIFICACIÓN	SUPUESTO	TOTAL
	C2. ATENCIÓN CIUDADANA	PORCENTAJE DE TRÁMITES		BASES DE DATOS Y REGISTROS PROPIOS DEL INSTITUTO		
COMPONENTE	BRINDADA A LOS MIGRANTES Y SUS FAMILIAS	REALIZADOS Y SIGNADOS POR EL TITULAR	100	ESTATAL DE ATENCIÓN AL MIGRANTE GUANAJUATENSE Y SUS FAMILIAS	MISMO SUPUESTO	\$ 2,530,471.00
RAMO/UR: 3055						
	C3. OFICINAS DE ENLACE EN EL EXTRANJERO OPERANDO	PORCENTAJE DE SOLICITUDES ATENDIDAS		BASES DE DATOS Y REGISTROS PROPIOS DEL INSTITUTO		
COMPONENTE			100	ESTATAL DE ATENCION AL MIGRANTE GUANAJUATENSE Y SUS FAMILIAS	MISMO SUPUESTO	\$ 2,797,523.04
RAMO/UR: 3055						
TOTAL						\$ 61,238,187.04

ANÁLISIS DE PROGRAMAS PRESUPUESTARIOS

ESTRATEGIA TRANSVERSAL : IMPULSO A TU CALIDAD DE VIDA

PROGRAMA PRESUPUESTARIO : Atención integral al Migrante y su Familia

DESCRIPCIÓN		ENTREGABLE	BENEFICIARIOS	MONTO
COMPONENTE	C1. OBRAS, ACCIONES SOCIALES Y PROYECTOS PRODUCTIVOS OTORGADOS A LOS MIGRANTES Y SUS FAMILIAS	EDIFICACIÓN NO HABITACIONAL	HABITANTES DE: TODO EL ESTADO	\$ 55,910,193.00
RAMO/UR: 3055				
	Q0082	PROGRAMA DE PARTICIPACIÓN MIGRANTE 3X1		\$ 55,000,000.00
	P0819	COORDINACION DE INVERSION MIGRANTE		\$ 910,193.00
COMPONENTE	C2. ATENCIÓN CIUDADANA BRINDADA A LOS MIGRANTES Y SUS FAMILIAS	OTORGAMIENTO DE APOYOS ECONÓMICOS A MIGRANTES GUANAJUATENSES	HABITANTES DE: TODO EL ESTADO	\$ 2,530,471.00
RAMO/UR: 3055				
	P0818	COORDINACIÓN DE ATENCIÓN CIUDADANA		\$ 2,530,471.00
COMPONENTE	C3. OFICINAS DE ENLACE EN EL EXTRANJERO OPERANDO	APOYOS ECONÓMICOS A ORGANIZACIONES GUANAJUATENSES EN EL EXTRANJERO	HABITANTES DE: TODO EL ESTADO	\$ 2,797,523.04
RAMO/UR: 3055				
	P0820	COORDINACIÓN DE ATENCIÓN A ORGANIZACIONES EN EL EXTERIOR		\$ 2,797,523.04
TOTAL				\$ 61,238,187.04

ANÁLISIS DE PROGRAMAS PRESUPUESTARIOS

ESTRATEGIA TRANSVERSAL : IMPULSO A TU CALIDAD DE VIDA
 PROGRAMA PRESUPUESTARIO : PREVENCIÓN, ATENCIÓN, PROTECCIÓN Y REINTEGRACIÓN DE LOS NIÑOS, NIÑAS Y ADOLESCENTES MIGRANTES Y REPATRIADOS

	RESUMEN NARRATIVO	INDICADOR	OBJETIVO	MEDIOS DE VERIFICACIÓN	SUPUESTO	TOTAL
FIN	CONTRIBUIR A INCREMENTAR LA INCLUSIÓN DE LOS GRUPOS EN CONDICIÓN DE VULNERABILIDAD A TRAVÉS DE POLÍTICAS, PROGRAMAS Y ACCIONES DE LAS INSTITUCIONES PÚBLICAS Y DE LA SOCIEDAD CIVIL.	PORCENTAJE DE LA POBLACIÓN CON AL MENOS UNA CARENCIA SOCIAL.	DISMINUIR	CONSEJO NACIONAL DE EVALUACIÓN (CONEVAL). MEDICIÓN MULTIDIMENSIONAL DE LA POBREZA		
PROPOSITO	LOS MENORES MIGRANTES O REPATRIADOS DE ORIGEN GUANAJUATENSE SON ATENDIDOS POR INSTITUCIONES PÚBLICAS CON PERSONAL CAPACITADO PARA RESPONDER A SITUACIONES DE CRISIS, DE SOLICITUD DE REFUGIO Y/O CASOS DE TRATA.	PORCENTAJE DE MENORES MIGRANTES QUE SON ARRAIGADOS.	INCREMENTAR	INFORMES MENSUALES.	LA POBLACIÓN EN SITUACIÓN DE VULNERABILIDAD SE ACERCA A LAS INSTITUCIONES PUBLICAS PARA INSCRIBIRSE EN LOS PROGRAMAS. ----- LA POBLACIÓN OBJETIVO ES CORRECTAMENTE FOCALIZADA. ----- LA ESTABILIDAD MACROECONÓMICA PERMITE DISMINUIR LAS CARENCIAS SOCIALES DE LA POBLACIÓN EN CONDICIÓN DE VULNERABILIDAD	
COMPONENTE	C1. APOYOS OTORGADOS A MENORES MIGRANTES, PARA FOMENTAR EL ARRAIGO.	PORCENTAJE DE APOYOS OTORGADOS A MIGRANTES	70	BASES DE DATOS Y REGISTROS PROPIOS DEL SISTEMA ESTATAL PARA EL DESARROLLO INTEGRAL DE LA FAMILIA	RECIBIR LA INFORMACIÓN OPORTUNA DE LOS SISTEMAS DIF ESTALES DE LAS FRONTERAS.	\$ 700,000.00
RAMO/UR: 3004						
COMPONENTE	C2. APOYO OTORGADO A MENORES MIGRANTES, PARA TRASLADO A SU LUGAR DE ORIGEN.	PORCENTAJE DE TRASLADOS AL LUGAR DE ORIGEN GESTIONADOS	70	BASES DE DATOS Y REGISTROS PROPIOS DEL SISTEMA ESTATAL PARA EL DESARROLLO INTEGRAL DE LA FAMILIA	MISMO SUPUESTO	\$ 860,881.00
RAMO/UR: 3004						
TOTAL						\$ 1,560,881.00

ANÁLISIS DE PROGRAMAS PRESUPUESTARIOS

ESTRATEGIA TRANSVERSAL : IMPULSO A TU CALIDAD DE VIDA

PROGRAMA PRESUPUESTARIO : Prevención, atención, protección y reintegración de los niños, niñas y adolescentes migrantes y repatriados

	DESCRIPCIÓN	ENTREGABLE	BENEFICIARIOS	MONTO
COMPONENTE	C1. APOYOS OTORGADOS A MENORES MIGRANTES, PARA FOMENTAR EL ARRAIGO.	APOYO PARA REINTEGRACIÓN FAMILIAR DE MENORES DE EDAD A SU LUGAR DE ORIGEN, QUE AL INTENTO DE CRUCE POR LA FRONTERA NORTE HAYAN SIDO DETENIDOS Y SE ENCUENTREN EN ALGÚN ALBERGUE DE LA FRONTERA.	HABITANTES DE: TODO EL ESTADO	\$ 700,000.00
RAMO/UR: 3004				
Q0130	PREVENCIÓN, ATENCIÓN, PROTECCIÓN Y REINTEGRACIÓN DE LOS NIÑOS, NIÑAS Y ADOLESCENTES MIGRANTES Y REPATRIADOS			\$ 700,000.00
COMPONENTE	C2. APOYO OTORGADO A MENORES MIGRANTES, PARA TRASLADO A SU LUGAR DE ORIGEN,	TRASLADO A SU LUGAR DE ORIGEN Y ORIENTACIÓN PARA SU ARRAIGO	HABITANTES DE: TODO EL ESTADO	\$ 860,881.00
RAMO/UR: 3004				
P0347	PREVENCIÓN, ATENCIÓN, PROTECCIÓN Y REINTEGRACIÓN DE LOS NIÑOS, NIÑAS Y ADOLESCENTES MIGRANTES Y REPATRIADOS			\$ 860,881.00
TOTAL				\$ 1,560,881.00

ANÁLISIS DE PROGRAMAS PRESUPUESTARIOS

ESTRATEGIA TRANSVERSAL : IMPULSO A TU CALIDAD DE VIDA

PROGRAMA PRESUPUESTARIO : DESARROLLO INTEGRAL PARA MENORES TRABAJADORES

	RESUMEN NARRATIVO	INDICADOR	OBJETIVO	MEDIOS DE VERIFICACIÓN	SUPUESTO	TOTAL
FIN	CONTRIBUIR A INCREMENTAR LA INCLUSIÓN DE LOS GRUPOS EN CONDICIÓN DE VULNERABILIDAD A TRAVÉS DE POLÍTICAS, PROGRAMAS Y ACCIONES DE LAS INSTITUCIONES PÚBLICAS Y DE LA SOCIEDAD CIVIL.	PORCENTAJE DE LA POBLACIÓN CON AL MENOS UNA CARENCIA SOCIAL.	DISMINUIR	CONSEJO NACIONAL DE EVALUACIÓN (CONEVAL). MEDICIÓN MULTIDIMENSIONAL DE LA POBREZA		
PROPOSITO	LOS NIÑOS (AS) Y ADOLESCENTES DEL ESTADO DE GUANAJUATO EN SITUACIÓN DE CALLE Y/O TRABAJANDO DISMINUYEN	PORCENTAJE DE NIÑOS DETECTADOS INTEGRADOS EN EL PROGRAMA DE DESARROLLO INTEGRAL DE MENORES TRABAJADORES Y EN SITUACIÓN DE CALLE	INCREMENTAR	DIAGNÓSTICOS SITUACIONALES DIF	LA POBLACIÓN EN SITUACIÓN DE VULNERABILIDAD SE ACERCA A LAS INSTITUCIONES PUBLICAS PARA INSCRIBIRSE EN LOS PROGRAMAS. ----- LA POBLACIÓN OBJETIVO ES CORRECTAMENTE FOCALIZADA. ----- LA ESTABILIDAD MACROECONÓMICA PERMITE DISMINUIR LAS CARENCIAS SOCIALES DE LA POBLACIÓN EN CONDICIÓN DE VULNERABILIDAD	
COMPONENTE	C1. FORMACIÓN OTORGADA A NIÑOS(AS) Y ADOLESCENTES EN SITUACIÓN DE CALLE Y/O TRABAJANDO, OTORGADA MEDIANTE TALLERES, CURSOS Y CAPACITACIONES QUE LES PERMITA REINTEGRARSE A SU VIDA ESCOLAR Y DEPORTIVA	PORCENTAJE DE PROYECTOS QUE CONSIDERAN LAS NECESIDADES DE ATENCIÓN DETECTADAS EN EL DIAGNÓSTICO SITUACIONAL	83.33	BASES DE DATOS Y REGISTROS PROPIOS DEL SISTEMA ESTATAL PARA EL DESARROLLO INTEGRAL DE LA FAMILIA	EXISTEN FAMILIAS FUNCIONALES. EXISTEN ESQUEMAS SOCIALES QUE CONSIDERAN EL RESPETO A LOS DERECHOS DE LA NIÑEZ. LAS FAMILIAS CUENTAN CON RECURSOS ECONÓMICOS SUFICIENTES PARA CUBRIR SUS NECESIDADES BÁSICAS. CAPACITACIÓN A PADRES DE FAMILIA OTORGADA REFERENTE A OFICIOS MEDIANTE LOS PROYECTOS PRODUCTIVOS SDSH, SDAYR, SDES	\$ 8,436,060.00
RAMO/UR: 3004						
COMPONENTE	C2. APOYOS ECONÓMICOS (BECAS) PARA LA EDUCACIÓN BÁSICA, OTORGADOS A NIÑOS(AS) Y ADOLESCENTES EN SITUACIÓN DE CALLE Y/O TRABAJANDO	TASA DE VARIACIÓN DE BECAS EDUCATIVAS OTORGADAS	44.64	BASES DE DATOS Y REGISTROS PROPIOS DEL SISTEMA ESTATAL PARA EL DESARROLLO INTEGRAL DE LA FAMILIA	MISMO SUPUESTO	\$ 7,000,000.00

PRESUPUESTO GENERAL DE EGRESOS
del Estado de Guanajuato para el Ejercicio Fiscal 2014

ANÁLISIS DE PROGRAMAS PRESUPUESTARIOS

ESTRATEGIA TRANSVERSAL : IMPULSO A TU CALIDAD DE VIDA

PROGRAMA PRESUPUESTARIO : DESARROLLO INTEGRAL PARA MENORES TRABAJADORES

RESUMEN NARRATIVO	INDICADOR	OBJETIVO	MEDIOS DE VERIFICACIÓN	SUPUESTO	TOTAL
RAMO/UR: 3004					
TOTAL					\$ 15,436,060.00

ANÁLISIS DE PROGRAMAS PRESUPUESTARIOS

ESTRATEGIA TRANSVERSAL : IMPULSO A TU CALIDAD DE VIDA

PROGRAMA PRESUPUESTARIO : Desarrollo integral para Menores trabajadores

	DESCRIPCIÓN	ENTREGABLE	BENEFICIARIOS	MONTO
COMPONENTE	C1. FORMACIÓN OTORGADA A NIÑOS(AS) Y ADOLESCENTES EN SITUACIÓN DE CALLE Y/O TRABAJANDO, OTORGADA MEDIANTE TALLERES, CURSOS Y CAPACITACIONES QUE LES PERMITA REINTEGRARSE A SU VIDA ESCOLAR Y DEPORTIVA	NIÑOS, NIÑAS Y ADOLESCENTES ORIENTADOS	HABITANTES DE: ACAMBARO, SAN MIGUEL DE ALLENDE, APASEO EL ALTO, CELAYA, COMONFORT, CORTAZAR, DOLORES HIDALGO, GUANAJUATO, HUANIMARO, IRAPUATO, JERECUARO, LEON, OCAMPO, SAN FELIPE, SAN FRANCISCO DEL RINCON, SAN LUIS DE LA PAZ, SILAO DE LA VICTORIA, TIERRA BLANCA, URIANGATO, VALLE DE SANTIAGO, YURIRIA	\$ 8,436,060.00
RAMO/UR: 3004				
	Q0117	INFANCIA EN SITUACIÓN EXTRAORDINARIA		\$ 5,000,000.00
	P0339	DESARROLLO INTEGRAL PARA MENORES TRABAJADORES Y EN SITUACIÓN DE CALLE		\$ 3,436,060.00
COMPONENTE	C2. APOYOS ECONÓMICOS (BECAS) PARA LA EDUCACIÓN BÁSICA, OTORGADOS A NIÑOS(AS) Y ADOLESCENTES EN SITUACIÓN DE CALLE Y/O TRABAJANDO	BECAS ACADÉMICAS Y ALIMENTICIAS	HABITANTES DE: ACAMBARO, SAN MIGUEL DE ALLENDE, APASEO EL ALTO, COMONFORT, CORTAZAR, DOLORES HIDALGO, HUANIMARO, IRAPUATO, JERECUARO, LEON, OCAMPO, SAN FELIPE, SAN FRANCISCO DEL RINCON, SAN LUIS DE LA PAZ, SILAO DE LA VICTORIA, TIERRA BLANCA, URIANGATO, VALLE DE SANTIAGO, YURIRIA	\$ 7,000,000.00
RAMO/UR: 3004				
	Q0118	BECAS DIM		\$ 7,000,000.00
TOTAL				\$ 15,436,060.00

ANÁLISIS DE PROGRAMAS PRESUPUESTARIOS

ESTRATEGIA TRANSVERSAL : IMPULSO A TU CALIDAD DE VIDA
PROGRAMA PRESUPUESTARIO : ADOPCIONES Y ATENCIÓN A LOS NIÑOS EXPÓSITOS, EN ESTADO DE ABANDONO, DESAMPARO O SUJETOS AL MALTRATO

	RESUMEN NARRATIVO	INDICADOR	OBJETIVO	MEDIOS DE VERIFICACIÓN	SUPUESTO	TOTAL
FIN	CONTRIBUIR A INCREMENTAR LA INCLUSIÓN DE LOS GRUPOS EN CONDICIÓN DE VULNERABILIDAD A TRAVÉS DE POLÍTICAS, PROGRAMAS Y ACCIONES DE LAS INSTITUCIONES PÚBLICAS Y DE LA SOCIEDAD CIVIL.	PORCENTAJE DE LA POBLACIÓN CON AL MENOS UNA CARENCIA SOCIAL.	DISMINUIR	CONSEJO NACIONAL DE EVALUACIÓN (CONEVAL). MEDICIÓN MULTIDIMENSIONAL DE LA POBREZA		
PROPOSITO	LOS NIÑOS EXPÓSITOS, EN ESTADO DE ABANDONO, DESAMPARO O SUJETOS AL MALTRATO EN EL ESTADO DE GUANAJUATO SON ATENDIDOS O INCORPORADOS A UNA FAMILIA A TRAVÉS DE LA ADOPCIÓN.	PORCENTAJE DE NIÑOS INCORPORADOS A UNA FAMILIA A TRAVÉS DE LA ADOPCIÓN.	INCREMENTAR	ESTADÍSTICAS PROPIAS DIF.	LA POBLACIÓN EN SITUACIÓN DE VULNERABILIDAD SE ACERCA A LAS INSTITUCIONES PÚBLICAS PARA INSCRIBIRSE EN LOS PROGRAMAS. ----- LA POBLACIÓN BENEFICIARIA ES CORRECTAMENTE FOCALIZADA. ----- LA ESTABILIDAD MACROECONÓMICA PERMITE DISMINUIR LAS CARENCIAS SOCIALES DE LA POBLACIÓN EN CONDICIÓN DE VULNERABILIDAD	
COMPONENTE	C1. ATENCIÓN JURÍDICA, PSICOLÓGICA Y SOCIAL BRINDADA.	PORCENTAJE DE NIÑOS EXPÓSITOS ATENDIDOS	30	BASES DE DATOS Y REGISTROS PROPIOS DEL SISTEMA ESTATAL PARA EL DESARROLLO INTEGRAL DE LA FAMILIA	APEGO Y COMPROMISO MEDIANTE EL FORTALECIMIENTO DE LOS VALORES DE LOS PADRES Y MADRES PARA CON SUS HIJOS. EL INSTITUTO DE SALUD PÚBLICA DEL ESTADO BRINDA ATENCIÓN MÉDICA A LOS NIÑOS EXPÓSITOS, EN ESTADO DE ABANDONO, DESAMPARO O SUJETOS AL MALTRATO.	\$ 6,107,579.00
RAMO/UR: 3004						
COMPONENTE	C2. ALBERGUE PARA ATENCIÓN DE NIÑOS EXPÓSITOS EN ESTADO DE ABANDONO EN OPERACIÓN.	PORCENTAJE DE AVANCE DE LA PRIMERA ETAPA DE CONSTRUCCIÓN DEL ALBERGUE QUE CUMPLE CON LAS ESPECIFICACIONES TÉCNICAS REQUERIDAS	100	BASES DE DATOS Y REGISTROS PROPIOS DEL SISTEMA ESTATAL PARA EL DESARROLLO INTEGRAL DE LA FAMILIA	MISMO SUPUESTO	\$ 5,200,000.00
RAMO/UR: 3004						

ANÁLISIS DE PROGRAMAS PRESUPUESTARIOS

ESTRATEGIA TRANSVERSAL : IMPULSO A TU CALIDAD DE VIDA
 PROGRAMA PRESUPUESTARIO : ADOPCIONES Y ATENCIÓN A LOS NIÑOS EXPÓSITOS, EN ESTADO DE ABANDONO, DESAMPARO O SUJETOS AL MALTRATO

	RESUMEN NARRATIVO	INDICADOR	OBJETIVO	MEDIOS DE VERIFICACIÓN	SUPUESTO	TOTAL
COMPONENTE	C3. VALORACIÓN Y DETERMINACIÓN DE PERFIL DE SOLICITANTES DE ADOPCIÓN REALIZADAS.	PORCENTAJE DE EXPEDIENTES DE SOLICITUDES DE EXPEDICIÓN DE CERTIFICADOS DE IDONEIDAD COMPLETOS	40	BASES DE DATOS Y REGISTROS PROPIOS DEL SISTEMA ESTATAL PARA EL DESARROLLO INTEGRAL DE LA FAMILIA	MISMO SUPUESTO	\$ 2,000,000.00
RAMO/UR: 3004						
TOTAL						\$ 13,307,579.00

ANÁLISIS DE PROGRAMAS PRESUPUESTARIOS

ESTRATEGIA TRANSVERSAL : IMPULSO A TU CALIDAD DE VIDA

PROGRAMA PRESUPUESTARIO : Adopciones y atención a los niños expósitos, en estado de abandono, desamparo o sujetos al maltrato

	DESCRIPCIÓN	ENTREGABLE	BENEFICIARIOS	MONTO
COMPONENTE	C1. ATENCIÓN JURÍDICA, PSICOLÓGICA Y SOCIAL BRINDADA.	ATENCIÓN A LOS NIÑOS EXPÓSITOS, EN ESTADO DE ABANDONO, DESAMPARO O SUJETOS AL MALTRATO	HABITANTES DE: TODO EL ESTADO	\$ 6,107,579.00
RAMO/UR: 3004				
P0332	ADOPCIONES Y ATENCIÓN A LOS NIÑOS EXPÓSITOS, EN ESTADO DE ABANDONO, DESAMPARO O SUJETOS AL MALTRATO			\$ 6,107,579.00
COMPONENTE	C2. ALBERGUE PARA ATENCIÓN DE NIÑOS EXPÓSITOS EN ESTADO DE ABANDONO EN OPERACIÓN.	ATENCIÓN DE NIÑOS EXPÓSITOS EN ESTADO DE ABANDONO	HABITANTES DE: TODO EL ESTADO	\$ 5,200,000.00
RAMO/UR: 3004				
Q0122	ALBERGUE PARA ATENCIÓN DE NIÑOS EXPÓSITOS EN ESTADO DE ABANDONO			\$ 5,200,000.00
COMPONENTE	C3. VALORACIÓN Y DETERMINACIÓN DE PERFIL DE SOLICITANTES DE ADOPCIÓN REALIZADAS.	RECEPCIÓN E INTEGRACIÓN DE EXPEDIENTES PARA SOLICITANTES DE ADOPCIÓN NACIONAL	HABITANTES DE: TODO EL ESTADO	\$ 2,000,000.00
RAMO/UR: 3004				
Q0123	VALORACIÓN Y DETERMINACIÓN DE PERFIL DE SUJETOS DE ADOPCIÓN			\$ 2,000,000.00
TOTAL				\$ 13,307,579.00

ANÁLISIS DE PROGRAMAS PRESUPUESTARIOS

ESTRATEGIA TRANSVERSAL : IMPULSO A TU CALIDAD DE VIDA

PROGRAMA PRESUPUESTARIO : CENTROS DE IMPULSO SOCIAL

	RESUMEN NARRATIVO	INDICADOR	OBJETIVO	MEDIOS DE VERIFICACIÓN	SUPUESTO	TOTAL
FIN	CONTRIBUIR A INCREMENTAR LAS CAPACIDADES Y SATISFACTORES BÁSICOS DE LOS GUANAJUATENSES PARA SUPERAR EL REZAGO PERMITIENDO LA ESCALA Y COHESIÓN SOCIAL A TRAVÉS POLÍTICAS FOCALIZADAS.	PORCENTAJE DE POBLACIÓN CON UN INGRESO INFERIOR A LA LÍNEA DE BIENESTAR.	DISMINUIR	CONSEJO NACIONAL DE EVALUACIÓN (CONEVAL). MEDICIÓN MULTIDIMENSIONAL DE LA POBREZA		
PROPOSITO	LOS HABITANTES DE LAS ZONAS DE ATENCIÓN PRIORITARIA DEL ESTADO DE GUANAJUATO RECIBEN APOYOS DE CALIDAD PARA EL DESARROLLO COMUNITARIO Y SOCIAL AL CONTAR CON ESPACIOS EDUCATIVOS Y RECREATIVOS.	PORCENTAJE DE POBLACIÓN ATENDIDA EN LAS ZONAS DE ATENCIÓN PRIORITARIA.	INCREMENTAR	BASE DE DATOS DE POBLACIÓN ATENDIDA ESTADÍSTICAS OFICIALES.	ESTABILIDAD MACROECONÓMICAS PERMITE INCREMENTAR EL INGRESO DE LA POBLACIÓN. ----- LA POBLACIÓN BENEFICIARIA ES CORRECTAMENTE FOCALIZADA. ----- LA POBLACIÓN BENEFICIADA APROVECHA LOS APOYOS.	
COMPONENTE	C1. ACTIVIDADES PARA EL DESARROLLO COMUNITARIO INTEGRAL, LLEVADAS ACABO EN LOS CENTROS COMUNITARIOS	PORCENTAJE DE CENTROS DE DESARROLLO COMUNITARIO EN OPERACIÓN	100	BASE DE DATOS Y REGISTROS PROPIOS DE LA SEDESHU	EL DIF OFRECE TALLERES EN LÍNEAS DE ACCIÓN EN EL PROGRAMA PREVER. EL DIF ENTREGA DESPENSAS A SUJETOS VULNERABLES.	\$ 46,000,000.00
RAMO/UR: 05						
COMPONENTE	C2. CENTROS DE IMPULSO SOCIAL CONSTRUIDOS Y EQUIPADOS.	PORCENTAJE DE CENTROS COMUNITARIOS DE IMPULSO SOCIAL CONSTRUIDOS Y EQUIPADOS	100	BASE DE DATOS Y REGISTROS PROPIOS DE LA SEDESHU	MISMO SUPUESTO	\$ 35,000,000.00
RAMO/UR: 05						
TOTAL						\$ 81,000,000.00

ANÁLISIS DE PROGRAMAS PRESUPUESTARIOS

ESTRATEGIA TRANSVERSAL : IMPULSO A TU CALIDAD DE VIDA

PROGRAMA PRESUPUESTARIO : Centros de Impulso Social

DESCRIPCIÓN		ENTREGABLE	BENEFICIARIOS	MONTO
COMPONENTE	C1. ACTIVIDADES PARA EL DESARROLLO	FORTALECIMIENTO DEL DESARROLLO HUMANO	HABITANTES DE: ACAMBARO, SAN MIGUEL DE ALLENDE, APASEO EL ALTO, APASEO EL GRANDE, CELAYA, CORTAZAR, DOLORES HIDALGO, GUANAJUATO, IRAPUATO, LEON, MOROLEON, PENJAMO, PURISIMA DEL RINCON, ROMITA, SALAMANCA, SALVATIERRA, SAN FELIPE, SAN FRANCISCO DEL RINCON, SAN JOSE ITURBIDE, SAN LUIS DE LA PAZ, SANTA CRUZ DE JUVENTINO ROSAS, SILAO DE LA VICTORIA, URIANGATO, VALLE DE SANTIAGO	\$ 46,000,000.00
	COMUNITARIO INTEGRAL, LLEVADAS ACABO EN LOS CENTROS COMUNITARIOS	(AUTOGESTIÓN)		
RAMO/UR: 05				
	Q0255	PROGRAMA DE DESARROLLO COMUNITARIO INTEGRAL		\$ 46,000,000.00
COMPONENTE	C2. CENTROS DE IMPULSO SOCIAL	EDIFICACIÓN NO HABITACIONAL	HABITANTES DE: APASEO EL ALTO, APASEO EL GRANDE, CELAYA, MANUEL DOBLADO, GUANAJUATO, JARAL DEL PROGRESO, LEON, MOROLEON, PENJAMO, SALVATIERRA, SAN DIEGO DE LA UNION, SANTA CRUZ DE JUVENTINO ROSAS, YURIRIA	\$ 35,000,000.00
	CONSTRUIDOS Y EQUIPADOS.			
RAMO/UR: 05				
	Q0253	INFRAESTRUCTURA Y EQUIPAMIENTO A CENTROS DE IMPULSO SOCIAL		\$ 35,000,000.00
TOTAL				\$ 81,000,000.00

ANÁLISIS DE PROGRAMAS PRESUPUESTARIOS

ESTRATEGIA TRANSVERSAL : IMPULSO A TU CALIDAD DE VIDA
 PROGRAMA PRESUPUESTARIO : MEJORAMIENTO O ADQUISICIÓN DE LA VIVIENDA PARA LAS FAMILIAS EN CONDICIÓN DE REZAGO SOCIAL

	RESUMEN NARRATIVO	INDICADOR	OBJETIVO	MEDIOS DE VERIFICACIÓN	SUPUESTO	TOTAL
FIN	CONTRIBUIR A INCREMENTAR LAS CAPACIDADES Y SATISFACTORES BÁSICOS DE LOS GUANAJUATENSES PARA SUPERAR EL REZAGO PERMITIENDO LA ESCALA Y COHESIÓN SOCIAL A TRAVÉS POLÍTICAS FOCALIZADAS.	PORCENTAJE DE POBLACIÓN CON UN INGRESO INFERIOR A LA LÍNEA DE BIENESTAR.	DISMINUIR	CONSEJO NACIONAL DE EVALUACIÓN (CONEVAL). MEDICIÓN MULTIDIMENSIONAL DE LA POBREZA		
PROPOSITO	LAS FAMILIAS DEL ESTADO DE GUANAJUATO CON REZAGO SOCIAL, ALTA Y MUY ALTA MARGINALIDAD CUENTAN O ADQUIEREN UNA VIVIENDA QUE LES PERMITE COHABITAR EN CONDICIONES DE HIGIENE, SALUD Y SEGURIDAD.	PORCENTAJE DE VIVIENDAS EN CONDICIONES DE VULNERABILIDAD BENEFICIADAS CON ALGUNA ACCIÓN DE MEJORAMIENTO A LA VIVIENDA	INCREMENTAR	BASE DE DATOS Y REGISTROS PROPIOS DE LA SEDESHU	ESTABILIDAD MACROECONÓMICA PERMITE INCREMENTAR EL INGRESO DE LA POBLACIÓN. ----- LA POBLACIÓN BENEFICIARIA ES CORRECTAMENTE FOCALIZADA. ----- LA POBLACIÓN BENEFICIADA APROVECHA LOS APOYOS.	
COMPONENTE	C1. ACCIONES DE MEJORAMIENTO DE VIVIENDA REALIZADAS.	PORCENTAJE DE SUBSIDIOS ENTREGADOS DEL PROGRAMA PINTA TU ENTORNO	100	BASE DE DATOS Y REGISTROS PROPIOS DE LA COVEG	LAS CONDICIONES SOCIALES SON FAVORABLES. LOS PROGRAMAS SOCIOEDUCATIVOS INFLUYEN EN EL CAMBIO DE PATRONES FAMILIARES Y SOCIOCULTURALES (SDSH).	\$ 63,049,585.36
RAMO/UR: 3040						
COMPONENTE	C2. ACCIONES PARA AUTOCONSTRUCCIÓN Y MEJORAMIENTO (AMPLIACIÓN) DE VIVIENDA REALIZADAS.	PORCENTAJE DE LOTES DE MATERIAL PARA MEJORAMIENTO ENTREGADOS EN CONDICIONES ÓPTIMAS PARA LA CONSTRUCCIÓN Y EN LA CANTIDAD CONVENIDA	100	BASES DE DATOS Y REGISTROS PROPIOS DEL SISTEMA ESTATAL PARA EL DESARROLLO INTEGRAL DE LA FAMILIA	MISMO SUPUESTO	\$ 77,000,000.00
RAMO/UR: 3004						
COMPONENTE	C1. ACCIONES DE MEJORAMIENTO DE VIVIENDA REALIZADAS.	PORCENTAJE DE APOYOS DE MEJORAMIENTO DE VIVIENDA OTORGADOS	100	BASE DE DATOS Y REGISTROS PROPIOS DE LA SEDESHU	MISMO SUPUESTO	\$ 73,269,434.00
RAMO/UR: 05						
TOTAL						\$ 213,319,019.36

ANÁLISIS DE PROGRAMAS PRESUPUESTARIOS

ESTRATEGIA TRANSVERSAL : IMPULSO A TU CALIDAD DE VIDA

PROGRAMA PRESUPUESTARIO : Mejoramiento o adquisición de la vivienda para las familias en condición de rezago social

	DESCRIPCIÓN	ENTREGABLE	BENEFICIARIOS	MONTO
COMPONENTE	C1. ACCIONES DE MEJORAMIENTO DE VIVIENDA REALIZADAS.	SUBSIDIO PROGRAMA PINTA TU ENTORNO	HABITANTES DE: TODO EL ESTADO	\$ 63,049,585.36
RAMO/UR: 3040				
Q0291	SUBSIDIOS DE MEJORAMIENTO DE VIVIENDA URBANO			\$ 6,000,000.00
Q0292	SUBSIDIOS DE MEJORAMIENTO DE VIVIENDA RURAL			\$ 6,000,000.00
Q0294	PROGRAMA DE MEJORAMIENTO DE VIVIENDA URBANO			\$ 7,500,000.00
Q0296	PROGRAMA PINTA TU ENTORNO			\$ 10,000,000.00
P0704	OTORGAMIENTO DE CRÉDITOS Y SUBSIDIOS ESTATALES			\$ 0.00
COMPONENTE	C2. ACCIONES PARA AUTOCONSTRUCCIÓN Y MEJORAMIENTO (AMPLIACIÓN) DE VIVIENDA REALIZADAS.	PROPORCIONAR MATERIALES EN ESPECIE DE ACUERDO A LA MODALIDAD DE VIVIENDA CONVENIDA	HABITANTES DE: TODO EL ESTADO	\$ 77,000,000.00
RAMO/UR: 3004				
Q0106	MI CASA DIFERENTE (FAM)			\$ 77,000,000.00
COMPONENTE	C1. ACCIONES DE MEJORAMIENTO DE VIVIENDA REALIZADAS.	MEJORAMIENTO DE VIVIENDA	HABITANTES DE: TODO EL ESTADO	\$ 73,269,434.00
RAMO/UR: 05				
Q0249	MEJORAMIENTO DE LA VIVIENDA			\$ 70,000,000.00
P0047	IMPULSO AL DESARROLLO DEL HOGAR			\$ 3,269,434.00
TOTAL				\$ 213,319,019.36

ANÁLISIS DE PROGRAMAS PRESUPUESTARIOS

ESTRATEGIA TRANSVERSAL : IMPULSO A TU CALIDAD DE VIDA

PROGRAMA PRESUPUESTARIO : REHABILITACIÓN INTEGRAL DE ASENTAMIENTOS HUMANOS EN POBREZA

RESUMEN NARRATIVO	INDICADOR	OBJETIVO	MEDIOS DE VERIFICACIÓN	SUPUESTO	TOTAL	
FIN	CONTRIBUIR A INCREMENTAR LAS CAPACIDADES Y SATISFACTORES BÁSICOS DE LOS GUANAJUATENSES PARA SUPERAR EL REZAGO PERMITIENDO LA ESCALA Y COHESIÓN SOCIAL A TRAVÉS POLÍTICAS FOCALIZADAS.	PORCENTAJE DE POBLACIÓN CON UN INGRESO INFERIOR A LA LÍNEA DE BIENESTAR.	DISMINUIR	CONSEJO NACIONAL DE EVALUACIÓN (CONEVAL). MEDICIÓN MULTIDIMENSIONAL DE LA POBREZA		
PROPOSITO	LAS ZONAS URBANAS Y RURALES VULNERABLES DEL ESTADO DE GUANAJUATO CUENTAN CON UN INCREMENTO EN INFRAESTRUCTURA PÚBLICA Y SERVICIOS BÁSICOS.	PORCENTAJE DE FAMILIAS EN CONDICIONES DE POBREZA ATENDIDAS CON ACCIONES DE SERVICIOS BÁSICOS	INCREMENTAR	REGISTROS PROPIOS DE GOBIERNO DEL ESTADO (SDSH).	ESTABILIDAD MACROECONÓMICA PERMITE INCREMENTAR EL INGRESO DE LA POBLACIÓN. ----- LA POBLACIÓN BENEFICIARIA ES CORRECTAMENTE FOCALIZADA. ----- LA POBLACIÓN BENEFICIADA APROVECHA LOS APOYOS.	
COMPONENTE	C1. OBRAS INFRAESTRUCTURA BÁSICA, COMUNITARIA, COMPLEMENTARIA Y PRODUCTIVA RURAL, EJECUTADAS	PORCENTAJE DE OBRAS Y ACCIONES DE INFRAESTRUCTURA BÁSICA, COMUNITARIA, COMPLEMENTARIA Y PRODUCTIVA RURAL EJECUTADAS	100	BASE DE DATOS Y REGISTROS PROPIOS DE LA SEDESHU	QUE LAS PERSONAS CUENTEN CON UN INGRESO QUE LES PERMITA EL PAGO DE LOS SERVICIOS Y QUE LA TASA DE CRECIMIENTO SE MANTENGA. LOS MUNICIPIOS SUMINISTREN LOS SERVICIOS. QUE LA CFE SUMINISTRE EL SERVICIO. QUE SE CONTROLE EL CRECIMIENTO IRREGULAR.	\$ 99,936,715.94
RAMO/UR: 05						
COMPONENTE	C2. OBRAS DE INFRAESTRUCTURA BÁSICA Y COMUNITARIA, URBANA Y RURAL, EJECUTADAS.	PORCENTAJE DE INFORME ELABORADO SOBRE AVANCE DE OBRA CIVIL FINANCIADA CON RECURSO FEDERAL EN ZONAS METROPOLITANAS. ----- PORCENTAJE DE OBRAS Y ACCIONES DE INFRAESTRUCTURA BÁSICA Y COMUNITARIA URBANA Y RURAL TERMINADAS	100	BASE DE DATOS Y REGISTROS PROPIOS DE LA SEDESHU	MISMO SUPUESTO	\$ 463,804,113.00
RAMO/UR: 05						
TOTAL					\$ 563,740,828.94	

PRESUPUESTO GENERAL DE EGRESOS
del Estado de Guanajuato para el Ejercicio Fiscal 2014

ANÁLISIS DE PROGRAMAS PRESUPUESTARIOS

ESTRATEGIA TRANSVERSAL : IMPULSO A TU CALIDAD DE VIDA

PROGRAMA PRESUPUESTARIO : Rehabilitación integral de Asentamientos Humanos en Pobreza

	DESCRIPCIÓN	ENTREGABLE	BENEFICIARIOS	MONTO
COMPONENTE	C1. OBRAS INFRAESTRUCTURA BÁSICA, COMUNITARIA, COMPLEMENTARIA Y PRODUCTIVA RURAL, EJECUTADAS	CONSTRUCCIÓN DE OBRAS PARA EL ABASTECIMIENTO DE AGUA, PETRÓLEO, GAS, ELECTRICIDAD Y TELECOMUNICACIONES	HABITANTES DE: TODO EL ESTADO	\$ 99,936,715.94
RAMO/UR: 05				
Q0252	FONDO DE APOYO PARA INFRAESTRUCTURA MUNICIPAL			\$ 99,000,000.00
P0040	ADMINISTRACIÓN, CONTROL Y SEGUIMIENTO A LOS FIDEICOMISOS SECTORIZADOS A LA SEDESHU			\$ 1,378,715.94
COMPONENTE	C2. OBRAS DE INFRAESTRUCTURA BÁSICA Y COMUNITARIA, URBANA Y RURAL, EJECUTADAS.	CONSTRUCCIÓN DE OBRAS PARA EL ABASTECIMIENTO DE AGUA, PETRÓLEO, GAS, ELECTRICIDAD Y TELECOMUNICACIONES	HABITANTES DE: TODO EL ESTADO	\$ 463,804,113.00
RAMO/UR: 05				
Q0251	PROGRAMA DE DESARROLLO DE INFRAESTRUCTURA BÁSICA Y COMUNITARIA			\$ 165,000,000.00
Q0406	PROYECTOS DE DESARROLLO REGIONAL			\$ 169,390,139.00
Q0407	FONDO DE PAVIMENTACIÓN Y ESPACIOS DEPORTIVOS PARA MUNICIPIOS			\$ 119,253,996.00
P0036	OPERACIÓN Y ADMINISTRACIÓN DE LOS PROGRAMAS DE INFRAESTRUCTURA COMUNITARIA Y COMPLEMENTARIA URBANA Y RURAL PARA EL DESARROLLO SOCIAL			\$ 10,799,978.00
TOTAL				\$ 563,740,828.94

ANÁLISIS DE PROGRAMAS PRESUPUESTARIOS

ESTRATEGIA TRANSVERSAL : IMPULSO A TU CALIDAD DE VIDA

PROGRAMA PRESUPUESTARIO : REGULARIZACIÓN DE LA TENENCIA DE LA TIERRA

	RESUMEN NARRATIVO	INDICADOR	OBJETIVO	MEDIOS DE VERIFICACIÓN	SUPUESTO	TOTAL
FIN	CONTRIBUIR A INCREMENTAR LAS CAPACIDADES Y SATISFACTORES BÁSICOS DE LOS GUANAJUATENSES PARA SUPERAR EL REZAGO PERMITIENDO LA ESCALA Y COHESIÓN SOCIAL A TRAVÉS POLÍTICAS FOCALIZADAS.	PORCENTAJE DE POBLACIÓN CON UN INGRESO INFERIOR A LA LÍNEA DE BIENESTAR.	DISMINUIR	CONSEJO NACIONAL DE EVALUACIÓN (CONEVAL). MEDICIÓN MULTIDIMENSIONAL DE LA POBREZA		
PROPOSITO	LOS GUANAJUATENSES CUENTAN CON ACCESO A UNA VIVIENDA DIGNA Y REGULAR EN ZONAS URBANAS Y RURALES DEL ESTADO.	PORCENTAJE DE FAMILIAS GUANAJUATENSES QUE ACCEDEN A UNA VIVIENDA DE MANERA LEGAL	INCREMENTAR	REPORTES DEL ISTT (SG).	ESTABILIDAD MACROECONÓMICAS PERMITE INCREMENTAR EL INGRESO DE LA POBLACIÓN. ----- LA POBLACIÓN BENEFICIARIA ES CORRECTAMENTE FOCALIZADA. ----- LA POBLACIÓN BENEFICIADA APROVECHA LOS APOYOS.	
COMPONENTE	C2. APOYO CON FINANCIAMIENTO OTORGADO A MUNICIPIOS PARA IMPULSAR LA GENERACIÓN DE LOTES EN URBANIZACIÓN PROGRESIVA	PORCENTAJE DE CONVENIOS PARA CREACIÓN DE FIDEICOMISO PARA GENERAR LOTES MEDIANTE URBANIZACIÓN PROGRESIVA	100	BASE DE DATOS Y REGISTROS PROPIOS DE LA COVEG	POBLACIÓN INFORMADA. LOS MUNICIPIOS APLICAN LA NORMATIVIDAD Y SE APEGAN AL CÓDIGO TERRITORIAL. LA TRAMITOLOGÍA ES EFICIENTADA.	\$ 15,000,000.00
RAMO/UR: 3040						
COMPONENTE	C1. APOYO Y ACOMPAÑAMIENTO OTORGADO A TRAVÉS DEL MUNICIPIO, PARA EL DESARROLLO DEL FRACCIONAMIENTO Y LA INTRODUCCIÓN DE SERVICIOS BÁSICOS (AGUA, LUZ Y DRENAJE) A PREDIOS REGULARES.	PORCENTAJE DE SOLICITUDES DE INGRESO AL PROGRAMA DE URBANIZACIÓN PROGRESIVA ----- PORCENTAJE DE DOCUMENTOS DE ACREDITACIÓN DE OTROGAMIENTOS DE SUBSIDIOS	100 ----- 100	BASE DE DATOS Y REGISTROS PROPIOS DE LA SECRETARÍA DE GOBIERNO ----- BASE DE DATOS Y REGISTROS PROPIOS DE LA SECRETARÍA DE GOBIERNO	MISMO SUPUESTO	\$ 17,020,170.47
RAMO/UR: 04						
TOTAL						\$ 32,020,170.47

ANÁLISIS DE PROGRAMAS PRESUPUESTARIOS

ESTRATEGIA TRANSVERSAL : IMPULSO A TU CALIDAD DE VIDA

PROGRAMA PRESUPUESTARIO : Regularización de la Tenencia de la Tierra

	DESCRIPCIÓN	ENTREGABLE	BENEFICIARIOS	MONTO
COMPONENTE	C2. APOYO CON FINANCIAMIENTO OTORGADO A MUNICIPIOS PARA IMPULSAR LA GENERACIÓN DE LOTES EN URBANIZACIÓN PROGRESIVA	APOYO A MUNICIPIOS PARA LA INTGRODUCCION DE SERVICIOS EN LOTES MEDIANTE LA URBANIZACIÓN PROGRESIVA	HABITANTES DE: IRAPUATO, SALAMANCA, SAN FELIPE	\$ 15,000,000.00
RAMO/UR: 3040				
Q0299	FONDO PARA EL FINANCIAMIENTO A LA URBANIZACIÓN PROGRESIVA			\$ 15,000,000.00
COMPONENTE	C1. APOYO Y ACOMPAÑAMIENTO OTORGADO A TRAVÉS DEL MUNICIPIO, PARA EL DESARROLLO DEL FRACCIONAMIENTO Y LA INTRODUCCIÓN DE SERVICIOS BÁSICOS (AGUA, LUZ Y DRENAJE) A PREDIOS REGULARES.	ESCRITURAS DE PROPIEDAD	HABITANTES DE: SAN MIGUEL DE ALLENDE, CELAYA, LEON, PURISIMA DEL RINCON	\$ 17,020,170.47
RAMO/UR: 04				
P0035	ADMINISTRACIÓN Y OPERACIÓN DEL INSTITUTO DE SEGURIDAD EN LA TENENCIA DE LA TIERRA			\$ 17,020,170.47
TOTAL				\$ 32,020,170.47

ANÁLISIS DE PROGRAMAS PRESUPUESTARIOS

ESTRATEGIA TRANSVERSAL : IMPULSO A TU CALIDAD DE VIDA

PROGRAMA PRESUPUESTARIO : MEJORAR LA CALIDAD DE LA ATENCIÓN MÉDICA

	RESUMEN NARRATIVO	INDICADOR	OBJETIVO	MEDIOS DE VERIFICACIÓN	SUPUESTO	TOTAL
FIN	CONTRIBUIR A INCREMENTAR LOS NIVELES DE SALUD, DE MANERA INTEGRAL, DE LA POBLACIÓN GUANAJUATENSE CON UN TRATO DIGNO Y DE CALIDAD A TRAVÉS DEL ACCESO AL SISTEMA DE SALUD PÚBLICA.	RAZÓN DE MORTALIDAD TOTAL Y POR MUNICIPIO X 100,000 NACIDOS VIVOS.	DISMINUIR	SECRETARÍA DE SALUD (SS). DIRECCIÓN GENERAL DE INFORMACIÓN EN SALUD (DGIS).		
PROPOSITO	EL NÚMERO DE COLEGIOS DE PROFESIONISTAS DE LA SALUD PARTICIPANDO EN LA MEJORA DE LA ATENCIÓN DE LOS SERVICIOS DE SALUD ES INCREMENTADA.	PORCENTAJE DE COLEGIOS DE PROFESIONISTAS DE LA SALUD PARTICIPANDO EN LA MEJORA DE LA ATENCIÓN BRINDADA.	INCREMENTAR	BASE DE DATOS Y REGISTROS PROPIOS DE LA CECAMED	SE CUENTA CON FINANCIAMIENTO EN TIEMPO Y FORMA PARA LA PROVISIÓN DE LOS SERVICIOS DE SALUD PÚBLICOS. ----- LA POBLACIÓN OBJETIVO SE REGISTRA Y RENUEVA SU FILIACIÓN A LOS SERVICIOS DE SALUD PÚBLICOS. ----- NO EXISTEN CONTINGENCIAS AMBIENTALES O EPIDEMIOLÓGICAS AJENAS AL SISTEMA SANITARIO.	
COMPONENTE	CL. REUNIONES REGIONALES CON COLEGIOS DE PROFESIONISTAS REALIZADAS	PORCENTAJE DE COLEGIOS DEL SECTOR SALUD PARTICIPANTES EN LAS REUNIONES REGIONALES QUE CALIFICARON SATISFACTORIAMENTE LA INFORMACIÓN RECIBIDA	90	BASE DE DATOS Y REGISTROS PROPIOS DE LA CECAMED	LOS COLEGIOS DE PROFESIONISTAS DE LA SALUD, HACEN EXTENSIVO A SUS INTEGRANTES, LO PLANTEADO EN LAS REUNIONES REGIONALES.	\$ 143,280.22
	RAMO/UR: 3022					
TOTAL						\$ 143,280.22

ANÁLISIS DE PROGRAMAS PRESUPUESTARIOS

ESTRATEGIA TRANSVERSAL : IMPULSO A TU CALIDAD DE VIDA

PROGRAMA PRESUPUESTARIO : Mejorar la calidad de la atención médica

	DESCRIPCIÓN	ENTREGABLE	BENEFICIARIOS	MONTO
COMPONENTE	CI. REUNIONES REGIONALES CON COLEGIOS DE PROFESIONISTAS REALIZADAS	REUNIONES DE TRABAJO	HABITANTES DE: TODO EL ESTADO	\$ 143,280.22
RAMO/UR: 3022				
P0603	MEJORAR LA CALIDAD DE LA ATENCIÓN A LA SALUD			\$ 143,280.22
TOTAL				\$ 143,280.22

ANÁLISIS DE PROGRAMAS PRESUPUESTARIOS

ESTRATEGIA TRANSVERSAL : IMPULSO A TU CALIDAD DE VIDA

PROGRAMA PRESUPUESTARIO : PACIENTE PARTICIPATIVO

	RESUMEN NARRATIVO	INDICADOR	OBJETIVO	MEDIOS DE VERIFICACIÓN	SUPUESTO	TOTAL
FIN	CONTRIBUIR A INCREMENTAR LOS NIVELES DE SALUD, DE MANERA INTEGRAL, DE LA POBLACIÓN GUANAJUATENSE CON UN TRATO DIGNO Y DE CALIDAD A TRAVÉS DEL ACCESO AL SISTEMA DE SALUD PÚBLICA.	RAZÓN DE MORTALIDAD TOTAL Y POR MUNICIPIO X 100,000 NACIDOS VIVOS.	DISMINUIR	SECRETARÍA DE SALUD (SS). DIRECCIÓN GENERAL DE INFORMACIÓN EN SALUD (DGIS).		
PROPOSITO	LOS USUARIOS DE LOS SERVICIOS DE SALUD DEL ESTADO DE GUANAJUATO SON CONSCIENTES DE SUS DERECHOS Y OBLIGACIONES Y EXIGEN CALIDAD MÉDICA Y PROMUEVEN EL RESPETO A SUS NECESIDADES E INTERESES.	TASA DE VARIACIÓN DE LAS QUEJAS EN LA PRESTACIÓN DE SERVICIOS DE SALUD	DISMINUIR	REGISTROS ESTADÍSTICOS DE CECAMED	SE CUENTA CON FINANCIAMIENTO EN TIEMPO Y FORMA PARA LA PROVISIÓN DE LOS SERVICIOS DE SALUD PÚBLICOS. ----- LA POBLACIÓN OBJETIVO SE REGISTRA Y RENUEVA SU FILIACIÓN A LOS SERVICIOS DE SALUD PÚBLICOS. ----- NO EXISTEN CONTINGENCIAS AMBIENTALES O EPIDEMIOLÓGICAS AJENAS AL SISTEMA SANITARIO.	
COMPONENTE	C1. TALLERES EN MATERIA DE DERECHOS DE LOS PACIENTES QUE HACEN USO DE LOS SERVICIOS DE SALUD, IMPARTIDOS A GRUPOS FOCALES, EN COORDINACIÓN CON ONG'S	PORCENTAJE DE PACIENTES PARTICIPATIVOS ENCUESTADOS QUE CALIFICARON SATISFACTORIAMENTE LOS TALLERES DE CAPACITACIÓN	90	BASES DE DATOS Y REGISTROS PROPIOS DE LA CECAMED	EL PACIENTE APLICA LOS CONOCIMIENTOS ADQUIRIDOS.	\$ 242,200.00
	RAMO/UR: 3022					
TOTAL						\$ 242,200.00

ANÁLISIS DE PROGRAMAS PRESUPUESTARIOS

ESTRATEGIA TRANSVERSAL : IMPULSO A TU CALIDAD DE VIDA

PROGRAMA PRESUPUESTARIO : Paciente participativo

	DESCRIPCIÓN	ENTREGABLE	BENEFICIARIOS	MONTO
COMPONENTE	CL. TALLERES EN MATERIA DE DERECHOS DE LOS PACIENTES QUE HACEN USO DE LOS SERVICIOS DE SALUD, IMPARTIDOS A GRUPOS FOCALES, EN COORDINACIÓN CON ONG'S	CAPACITACIÓN AL GREMIO MÉDICO COLEGIADO	HABITANTES DE: TODO EL ESTADO	\$ 242,200.00
RAMO/UR: 3022				
P0602	FOMENTAR LA CORRESPONSABILIDAD DE LA SALUD ENTRE LA CIUDADANIA			\$ 242,200.00
TOTAL				\$ 242,200.00

ANÁLISIS DE PROGRAMAS PRESUPUESTARIOS

ESTRATEGIA TRANSVERSAL : CALIDAD DE VIDA
PROGRAMA PRESUPUESTARIO : EMPRENDEDORES SOCIALES

	RESUMEN NARRATIVO	INDICADOR	OBJETIVO	MEDIOS DE VERIFICACIÓN	SUPUESTO	TOTAL
FIN	CONTRIBUIR A UNA MAYOR INTEGRACIÓN SOCIOECONÓMICA DE LA POBLACIÓN EN SITUACIÓN DE VULNERABILIDAD MEDIANTE LA IMPLEMENTACIÓN DE PROGRAMAS Y PROYECTOS QUE LES PROVEAN DE BIENES Y SERVICIOS PÚBLICOS, INCREMENTANDO SUS CAPACIDADES PARA INTEGRARSE A LA ECONOMÍA FORMAL.	TASA DE OCUPACIÓN EN EL SECTOR INFORMAL.	DISMINUIR	INSTITUTO NACIONAL DE ESTADÍSTICA Y GEOGRAFÍA (INEGI). ENCUESTA NACIONAL DE OCUPACIÓN Y EMPLEO (ENOE)		
PROPOSITO	LA POBLACIÓN ECONÓMICAMENTE ACTIVA GUANAJUATENSE ES FORTALECIDA MEDIANTE LOS PROGRAMAS DEL SECTOR PÚBLICO, INCREMENTADO LA INSERCIÓN EN EL MERCADO LABORAL.	PORCENTAJE DE PERSONAS COLOCADAS EN UN EMPLEO.	INCREMENTAR	BASES DE DATOS Y REGISTROS PROPIOS DE SDES	LA POBLACIÓN EN SITUACIÓN DE VULNERABILIDAD SE ACERCA A LAS INSTITUCIONES PUBLICAS PARA INSCRIBIRSE EN LOS PROGRAMAS. ----- LA POBLACIÓN BENEFICIARA ES CORRECTAMENTE FOCALIZADA. ----- LA ESTABILIDAD MACROECONÓMICA PERMITE DISMINUIR LAS CARENCIAS SOCIALES DE LA POBLACIÓN EN CONDICIÓN DE VULNERABILIDAD	
COMPONENTE	C4. PERSONAS CAPACITADAS EN OFICIOS (I.4.2).	PORCENTAJE DE EFICIENCIA TERMINAL	99	BASES DE DATOS Y REGISTROS PROPIOS DEL INSTITUTO ESTATAL DE CAPACITACIÓN	EXISTE INTERES POR PARTE DE LAS AUTORIDADES ESTATALES. ESTABILIDAD ECONÓMICA.	\$ 125,332,447.15
RAMO/UR: 3038						
COMPONENTE	C1. SERVICIOS DE VINCULACIÓN Y BOLSA DE TRABAJO OTORGADOS. (III.1.3).	PORCENTAJE DE SERVICIOS DE ORIENTACIÓN OTORGADOS PARA FACILITAR Y AGILIZAR LA BÚSQUEDA DE EMPLEO	100	BASES DE DATOS Y REGISTROS PROPIOS DE SDES	MISMO SUPUESTO	\$ 18,827,261.00
RAMO/UR: 10						
COMPONENTE	C2. PERSONAS CAPACITADAS EN PERFILES REQUERIDOS POR EL MERCADO LABORAL (III.1.1 Y I.4.3).	PORCENTAJE DE PERSONAS QUE TERMINARON SATISFACTORIAMENTE EL PROCESO DE CAPACITACIÓN	100	BASES DE DATOS Y REGISTROS PROPIOS DE SDES	MISMO SUPUESTO	\$ 57,781,349.00
RAMO/UR: 10						

ANÁLISIS DE PROGRAMAS PRESUPUESTARIOS

ESTRATEGIA TRANSVERSAL : CALIDAD DE VIDA
 PROGRAMA PRESUPUESTARIO : EMPRENDEDORES SOCIALES

	RESUMEN NARRATIVO	INDICADOR	OBJETIVO	MEDIOS DE VERIFICACIÓN	SUPUESTO	TOTAL
COMPONENTE	C3. PERSONAS CERTIFICADAS EN PERFILES REQUERIDOS POR EL MERCADO LABORAL. (III.1.1).	PORCENTAJE DE EVALUACIONES PARA CERTIFICACIÓN EN COMPETENCIAS LABORALES REALIZADAS	100	BASES DE DATOS Y REGISTROS PROPIOS DE SDES	MISMO SUPUESTO	\$ 0.00
RAMO/UR: 10						
COMPONENTE	C5. PERSONAS APOYADAS CON PROYECTOS PRODUCTIVOS.	PORCENTAJE DE PROYECTOS PRODUCTIVOS CREADOS Y FORTALECIDOS	100	BASES DE DATOS Y REGISTROS PROPIOS DE SDES	MISMO SUPUESTO	\$ 12,150,000.00
RAMO/UR: 10						
TOTAL						\$ 214,091,057.15

ANÁLISIS DE PROGRAMAS PRESUPUESTARIOS

ESTRATEGIA TRANSVERSAL : CALIDAD DE VIDA
 PROGRAMA PRESUPUESTARIO : EMPRENDEDORES SOCIALES

	DESCRIPCIÓN	ENTREGABLE	BENEFICIARIOS	MONTO
COMPONENTE	C4. PERSONAS CAPACITADAS EN OFICIOS (I.4.2).	CAPACITACIÓN PARA Y EN EL TRABAJO	HABITANTES DE: TODO EL ESTADO	\$ 125,332,447.15
RAMO/UR: 3038				
P0686	DIRECCIÓN DE VINCULACIÓN Y COMUNICACIÓN			\$ 524,000.00
P0687	DIRECCIÓN TÉCNICA ACADÉMICA			\$ 2,188,850.00
P0688	PLANTELES ESTATALES			\$ 13,404,024.00
P0689	PLANTELES FEDERALES			\$ 109,215,573.15
COMPONENTE	C1. SERVICIOS DE VINCULACIÓN Y BOLSA DE TRABAJO OTORGADOS. (III.1.3).	EMPLEO FORMAL	HABITANTES DE: TODO EL ESTADO	\$ 18,827,261.00
RAMO/UR: 10				
P0105	ADMINISTRACIÓN Y OPERACIÓN DE VINCULACIÓN AL EMPLEO			\$ 18,827,261.00
COMPONENTE	C2. PERSONAS CAPACITADAS EN PERFILES REQUERIDOS POR EL MERCADO LABORAL (III.1.1 Y I.4.3).	BECAS A LA CAPACITACIÓN PARA EL TRABAJO (BÉCATE)	HABITANTES DE: TODO EL ESTADO	\$ 57,781,349.00
RAMO/UR: 10				
Q0323	PROGRAMA DE APOYO AL EMPLEO			\$ 57,781,349.00
COMPONENTE	C3. PERSONAS CERTIFICADAS EN PERFILES REQUERIDOS POR EL MERCADO LABORAL. (III.1.1).	CERTIFICACIÓN DE COMPETENCIAS OCUPACIONALES	HABITANTES DE: TODO EL ESTADO	\$ 0.00
RAMO/UR: 10				
COMPONENTE	C5. PERSONAS APOYADAS CON PROYECTOS PRODUCTIVOS.	FOMENTO AL AUTOEMPLEO	HABITANTES DE: TODO EL ESTADO	\$ 12,150,000.00
RAMO/UR: 10				
Q0324	APOYO AL EMPLEO - PROYECTOS PRODUCTIVOS			\$ 12,150,000.00
TOTAL				\$ 214,091,057.15

ANÁLISIS DE PROGRAMAS PRESUPUESTARIOS

ESTRATEGIA TRANSVERSAL : IMPULSO A TU CALIDAD DE VIDA

PROGRAMA PRESUPUESTARIO : COBERTURA EN SALUD

	RESUMEN NARRATIVO	INDICADOR	OBJETIVO	MEDIOS DE VERIFICACIÓN	SUPUESTO	TOTAL
FIN	CONTRIBUIR A INCREMENTAR LOS NIVELES DE SALUD, DE MANERA INTEGRAL, DE LA POBLACIÓN GUANAJUATENSE CON UN TRATO DIGNO Y DE CALIDAD A TRAVÉS DEL ACCESO AL SISTEMA DE SALUD PÚBLICA.	RAZÓN DE MORTALIDAD TOTAL Y POR MUNICIPIO X 100,000 NACIDOS VIVOS.	DISMINUIR	SECRETARÍA DE SALUD (SS). DIRECCIÓN GENERAL DE INFORMACIÓN EN SALUD (DGIS).		
PROPOSITO	LA POBLACIÓN GUANAJUATENSE ACCEDE A LA DERECHOHABIENCIA EN EL SISTEMA DE SALUD PÚBLICA	COBERTURA DE AFILIADOS (PORCENTAJE DE LA POBLACIÓN SIN ALGÚN ESQUEMA DE SEGURIDAD SOCIAL AFILIADA AL SP CON RESPECTO DEL TOTAL DE LA POBLACIÓN SIN ALGÚN ESQUEMA DE SEGURIDAD SOCIAL)	INCREMENTAR	CENSO Y CONTEOS DE POBLACIÓN Y VIVIENDA DE INEGI	SE CUENTA CON FINANCIAMIENTO EN TIEMPO Y FORMA PARA LA PROVISIÓN DE LOS SERVICIOS DE SALUD PÚBLICOS. ----- LA POBLACIÓN OBJETIVO SE REGISTRA Y RENUEVA SU FILIACIÓN A LOS SERVICIOS DE SALUD PÚBLICOS. ----- NO EXISTEN CONTINGENCIAS AMBIENTALES O EPIDEMIOLÓGICAS AJENAS AL SISTEMA SANITARIO.	
COMPONENTE	C1. PRESTACIÓN DE SERVICIOS DE SALUD A LA COMUNIDAD OTORGADOS (I.1.2 PREVENCIÓN EN SALUD)	PORCENTAJE DE PRESUPUESTO EJERCICIO PARA LA PRESTACIÓN DE SERVICIOS DE SALUD A LA COMUNIDAD	10.46	BASE DE DATOS Y REGISTROS PROPIOS DEL ISAPEG	EL PRESUPUESTO SE OTORGÓ EN LAS FECHAS DEFINIDAS POR LA SECRETARÍA DE HACIENDA Y CRÉDITO PÚBLICO	\$ 291,702,126.00
RAMO/UR: 3019						
COMPONENTE	C2. PRESTACIÓN DE SERVICIOS DE SALUD A LA PERSONA OTORGADOS (I.1.1 COBERTURA EN SALUD)	PORCENTAJE DE PRESUPUESTO EJERCIDO PARA LA PRESTACIÓN DE SERVICIOS DE SALUD A LA PERSONA	88.24	BASE DE DATOS Y REGISTROS PROPIOS DEL ISAPEG	MISMO SUPUESTO	\$ 1,110,136,239.00
RAMO/UR: 3019						
COMPONENTE	C3. RECURSOS PARA LA PRESTACIÓN DE SERVICIOS DE SALUD GENERADOS (I.1.3 CALIDAD Y CALIDEZ EN SERVICIOS DE SALUD).	PORCENTAJE DE PRESUPUESTO EJERCIDO PARA LA GENERACIÓN DE RECURSOS EN SALUD	1.3	BASE DE DATOS Y REGISTROS PROPIOS DEL ISAPEG	MISMO SUPUESTO	\$ 5,796,252,984.99
RAMO/UR: 3019						
TOTAL						\$ 7,198,091,349.99

ANÁLISIS DE PROGRAMAS PRESUPUESTARIOS

ESTRATEGIA TRANSVERSAL : IMPULSO A TU CALIDAD DE VIDA

PROGRAMA PRESUPUESTARIO : COBERTURA EN SALUD

DESCRIPCIÓN		ENTREGABLE	BENEFICIARIOS	MONTO
COMPONENTE	CI. PRESTACIÓN DE SERVICIOS DE SALUD A LA COMUNIDAD OTORGADOS (1.1.2 PREVENCIÓN EN SALUD)	SERVICIOS DE PREVENCIÓN, PROMOCIÓN Y ATENCIÓN	HABITANTES DE: TODO EL ESTADO	\$ 291,702,126.00
RAMO/UR: 3019				
Q0058	CONTINGENCIAS EPIDEMIOLÓGICAS POR VECTORES			\$ 17,242,200.00
P0509	ADICCIONES - COMUNIDAD			\$ 8,316,602.00
P0509	ADICCIONES - COMUNIDAD			\$ 145,000.00
P0509	ADICCIONES - COMUNIDAD			\$ 69,000.00
P0509	ADICCIONES - COMUNIDAD			\$ 104,000.00
P0509	ADICCIONES - COMUNIDAD			\$ 190,000.00
P0509	ADICCIONES - COMUNIDAD			\$ 60,000.00
P0509	ADICCIONES - COMUNIDAD			\$ 119,000.00
P0509	ADICCIONES - COMUNIDAD			\$ 207,503.00
P0509	ADICCIONES - COMUNIDAD			\$ 95,000.00
P0511	ARRANQUE PAREJO EN LA VIDA			\$ 0.00
P0511	ARRANQUE PAREJO EN LA VIDA			\$ 0.00
P0511	ARRANQUE PAREJO EN LA VIDA			\$ 0.00
P0511	ARRANQUE PAREJO EN LA VIDA			\$ 0.00
P0511	ARRANQUE PAREJO EN LA VIDA			\$ 0.00
P0511	ARRANQUE PAREJO EN LA VIDA			\$ 0.00
P0511	ARRANQUE PAREJO EN LA VIDA			\$ 0.00
P0511	ARRANQUE PAREJO EN LA VIDA			\$ 0.00
P0511	ARRANQUE PAREJO EN LA VIDA			\$ 32,582,163.00
P0511	ARRANQUE PAREJO EN LA VIDA			\$ 0.00
P0511	ARRANQUE PAREJO EN LA VIDA			\$ 0.00
P0511	ARRANQUE PAREJO EN LA VIDA			\$ 0.00
P0511	ARRANQUE PAREJO EN LA VIDA			\$ 0.00
P0511	ARRANQUE PAREJO EN LA VIDA			\$ 0.00
P0511	ARRANQUE PAREJO EN LA VIDA			\$ 0.00
P0511	ARRANQUE PAREJO EN LA VIDA			\$ 0.00
P0511	ARRANQUE PAREJO EN LA VIDA			\$ 0.00
P0511	ARRANQUE PAREJO EN LA VIDA			\$ 0.00
P0511	ARRANQUE PAREJO EN LA VIDA			\$ 0.00
P0511	ARRANQUE PAREJO EN LA VIDA			\$ 0.00
P0511	ARRANQUE PAREJO EN LA VIDA			\$ 0.00
P0511	ARRANQUE PAREJO EN LA VIDA			\$ 0.00
P0511	ARRANQUE PAREJO EN LA VIDA			\$ 0.00
P0511	ARRANQUE PAREJO EN LA VIDA			\$ 0.00
P0511	ARRANQUE PAREJO EN LA VIDA			\$ 0.00
P0511	ARRANQUE PAREJO EN LA VIDA			\$ 0.00
P0511	ARRANQUE PAREJO EN LA VIDA			\$ 0.00
P0511	ARRANQUE PAREJO EN LA VIDA			\$ 0.00
P0511	ARRANQUE PAREJO EN LA VIDA			\$ 0.00
P0511	ARRANQUE PAREJO EN LA VIDA			\$ 0.00
P0511	ARRANQUE PAREJO EN LA VIDA			\$ 0.00
P0511	ARRANQUE PAREJO EN LA VIDA			\$ 0.00
P0511	ARRANQUE PAREJO EN LA VIDA			\$ 0.00
P0511	ARRANQUE PAREJO EN LA VIDA			\$ 0.00
P0511	ARRANQUE PAREJO EN LA VIDA			\$ 0.00

ANÁLISIS DE PROGRAMAS PRESUPUESTARIOS

ESTRATEGIA TRANSVERSAL : IMPULSO A TU CALIDAD DE VIDA

PROGRAMA PRESUPUESTARIO : COBERTURA EN SALUD

	DESCRIPCIÓN	ENTREGABLE	BENEFICIARIOS	MONTO
P0511	ARRANQUE PAREJO EN LA VIDA			\$ 0.00
P0511	ARRANQUE PAREJO EN LA VIDA			\$ 0.00
P0511	ARRANQUE PAREJO EN LA VIDA			\$ 0.00
P0511	ARRANQUE PAREJO EN LA VIDA			\$ 0.00
P0511	ARRANQUE PAREJO EN LA VIDA			\$ 0.00
P0511	ARRANQUE PAREJO EN LA VIDA			\$ 0.00
P0511	ARRANQUE PAREJO EN LA VIDA			\$ 0.00
P0511	ARRANQUE PAREJO EN LA VIDA			\$ 0.00
P0511	ARRANQUE PAREJO EN LA VIDA			\$ 0.00
P0511	ARRANQUE PAREJO EN LA VIDA			\$ 0.00
P0511	ARRANQUE PAREJO EN LA VIDA			\$ 0.00
P0511	ARRANQUE PAREJO EN LA VIDA			\$ 0.00
P0511	ARRANQUE PAREJO EN LA VIDA			\$ 0.00
P0511	ARRANQUE PAREJO EN LA VIDA			\$ 0.00
P0511	ARRANQUE PAREJO EN LA VIDA			\$ 0.00
P0511	ARRANQUE PAREJO EN LA VIDA			\$ 0.00
P0511	ARRANQUE PAREJO EN LA VIDA			\$ 0.00
P0511	ARRANQUE PAREJO EN LA VIDA			\$ 0.00
P0511	ARRANQUE PAREJO EN LA VIDA			\$ 0.00
P0512	ATENCION A LA INFANCIA - COMUNIDAD			\$ 13,313,404.00
P0512	ATENCION A LA INFANCIA - COMUNIDAD			\$ 73,252.00
P0512	ATENCION A LA INFANCIA - COMUNIDAD			\$ 108,750.00
P0512	ATENCION A LA INFANCIA - COMUNIDAD			\$ 47,100.00
P0512	ATENCION A LA INFANCIA - COMUNIDAD			\$ 71,250.00
P0512	ATENCION A LA INFANCIA - COMUNIDAD			\$ 90,919.00
P0512	ATENCION A LA INFANCIA - COMUNIDAD			\$ 65,600.00
P0512	ATENCION A LA INFANCIA - COMUNIDAD			\$ 89,700.00
P0512	ATENCION A LA INFANCIA - COMUNIDAD			\$ 102,850.00
P0514	CANCER CERVICO UTERINO - COMUNIDAD			\$ 2,536,233.00
P0516	CANCER DE MAMA - COMUNIDAD			\$ 6,852,033.00
P0521	COLERA - COMUNIDAD			\$ 38,000.00
P0521	COLERA - COMUNIDAD			\$ 16,500.00
P0521	COLERA - COMUNIDAD			\$ 13,000.00
P0521	COLERA - COMUNIDAD			\$ 52,300.00
P0521	COLERA - COMUNIDAD			\$ 26,250.00
P0521	COLERA - COMUNIDAD			\$ 16,000.00
P0521	COLERA - COMUNIDAD			\$ 24,200.00
P0521	COLERA - COMUNIDAD			\$ 35,200.00
P0521	COLERA - COMUNIDAD			\$ 13,000.00
P0521	COLERA - COMUNIDAD			\$ 12,500.00
P0521	COLERA - COMUNIDAD			\$ 7,500.00
P0521	COLERA - COMUNIDAD			\$ 8,100.00
P0521	COLERA - COMUNIDAD			\$ 10,000.00
P0521	COLERA - COMUNIDAD			\$ 7,100.00
P0521	COLERA - COMUNIDAD			\$ 16,200.00
P0521	COLERA - COMUNIDAD			\$ 13,000.00
P0521	COLERA - COMUNIDAD			\$ 20,000.00
P0521	COLERA - COMUNIDAD			\$ 12,500.00

ANÁLISIS DE PROGRAMAS PRESUPUESTARIOS

ESTRATEGIA TRANSVERSAL : IMPULSO A TU CALIDAD DE VIDA

PROGRAMA PRESUPUESTARIO : COBERTURA EN SALUD

	DESCRIPCIÓN	ENTREGABLE	BENEFICIARIOS	MONTO
P0521	COLERA - COMUNIDAD			\$ 10,500.00
P0521	COLERA - COMUNIDAD			\$ 10,500.00
P0521	COLERA - COMUNIDAD			\$ 10,000.00
P0521	COLERA - COMUNIDAD			\$ 10,000.00
P0521	COLERA - COMUNIDAD			\$ 10,500.00
P0524	DIABETES - COMUNIDAD			\$ 5,038,868.00
P0524	DIABETES - COMUNIDAD			\$ 66,000.00
P0524	DIABETES - COMUNIDAD			\$ 66,000.00
P0524	DIABETES - COMUNIDAD			\$ 109,000.00
P0524	DIABETES - COMUNIDAD			\$ 66,000.00
P0524	DIABETES - COMUNIDAD			\$ 66,000.00
P0524	DIABETES - COMUNIDAD			\$ 109,000.00
P0524	DIABETES - COMUNIDAD			\$ 109,000.00
P0524	DIABETES - COMUNIDAD			\$ 66,000.00
P0527	ENFERMEDADES TRANSMITIDAS POR VECTORES - COMUNIDAD			\$ 6,469,263.00
P0527	ENFERMEDADES TRANSMITIDAS POR VECTORES - COMUNIDAD			\$ 10,000.00
P0527	ENFERMEDADES TRANSMITIDAS POR VECTORES - COMUNIDAD			\$ 294,500.00
P0527	ENFERMEDADES TRANSMITIDAS POR VECTORES - COMUNIDAD			\$ 30,400.00
P0527	ENFERMEDADES TRANSMITIDAS POR VECTORES - COMUNIDAD			\$ 23,900.00
P0527	ENFERMEDADES TRANSMITIDAS POR VECTORES - COMUNIDAD			\$ 28,142.00
P0527	ENFERMEDADES TRANSMITIDAS POR VECTORES - COMUNIDAD			\$ 1,950.00
P0527	ENFERMEDADES TRANSMITIDAS POR VECTORES - COMUNIDAD			\$ 41,850.00
P0527	ENFERMEDADES TRANSMITIDAS POR VECTORES - COMUNIDAD			\$ 10,000.00
P0529	ENVEJECIMIENTO - COMUNIDAD			\$ 605,218.00
P0535	IGUALDAD DE GÉNERO EN SALUD - COMUNIDAD			\$ 540,160.00
P0536	INVESTIGACIÓN			\$ 1,339,477.00
P0538	LEPRA - COMUNIDAD			\$ 0.00
P0540	MEDICINA TRANSFUSIONAL			\$ 834,000.00
P0540	MEDICINA TRANSFUSIONAL			\$ 794,433.00
P0540	MEDICINA TRANSFUSIONAL			\$ 253,911.00
P0540	MEDICINA TRANSFUSIONAL			\$ 497,286.00
P0540	MEDICINA TRANSFUSIONAL			\$ 2,121,976.00
P0540	MEDICINA TRANSFUSIONAL			\$ 33,042,473.00
P0540	MEDICINA TRANSFUSIONAL			\$ 725,197.00
P0540	MEDICINA TRANSFUSIONAL			\$ 499,625.00
P0540	MEDICINA TRANSFUSIONAL			\$ 1,119,386.00
P0540	MEDICINA TRANSFUSIONAL			\$ 311,178.00

ANÁLISIS DE PROGRAMAS PRESUPUESTARIOS

ESTRATEGIA TRANSVERSAL : IMPULSO A TU CALIDAD DE VIDA

PROGRAMA PRESUPUESTARIO : COBERTURA EN SALUD

	DESCRIPCIÓN	ENTREGABLE	BENEFICIARIOS	MONTO
P0540	MEDICINA TRANSFUSIONAL			\$ 154,954.00
P0540	MEDICINA TRANSFUSIONAL			\$ 565,664.00
P0540	MEDICINA TRANSFUSIONAL			\$ 1,925,550.00
P0540	MEDICINA TRANSFUSIONAL			\$ 967,648.00
P0540	MEDICINA TRANSFUSIONAL			\$ 937,929.00
P0540	MEDICINA TRANSFUSIONAL			\$ 445,443.00
P0540	MEDICINA TRANSFUSIONAL			\$ 1,329,063.00
P0540	MEDICINA TRANSFUSIONAL			\$ 4,741,306.00
P0540	MEDICINA TRANSFUSIONAL			\$ 955,982.00
P0540	MEDICINA TRANSFUSIONAL			\$ 481,632.00
P0540	MEDICINA TRANSFUSIONAL			\$ 2,315,794.00
P0542	PLANIFICACIÓN - COMUNIDAD			\$ 114,725.00
P0542	PLANIFICACIÓN - COMUNIDAD			\$ 105,025.00
P0542	PLANIFICACIÓN - COMUNIDAD			\$ 118,525.00
P0542	PLANIFICACIÓN - COMUNIDAD			\$ 110,525.00
P0542	PLANIFICACIÓN - COMUNIDAD			\$ 116,520.00
P0542	PLANIFICACIÓN - COMUNIDAD			\$ 115,425.00
P0542	PLANIFICACIÓN - COMUNIDAD			\$ 119,425.00
P0542	PLANIFICACIÓN - COMUNIDAD			\$ 114,125.00
P0543	PLANIFICACIÓN - COMUNIDAD			\$ 450,000.00
P0547	PROMOCION A LA SALUD			\$ 294,600.00
P0547	PROMOCION A LA SALUD			\$ 423,800.00
P0547	PROMOCION A LA SALUD			\$ 468,090.00
P0547	PROMOCION A LA SALUD			\$ 299,400.00
P0547	PROMOCION A LA SALUD			\$ 385,995.00
P0547	PROMOCION A LA SALUD			\$ 400,000.00
P0547	PROMOCION A LA SALUD			\$ 506,595.00
P0547	PROMOCION A LA SALUD			\$ 410,102.00
P0547	PROMOCION A LA SALUD			\$ 5,186,575.00
P0548	PROTECCIÓN CONTRA RIESGOS SANITARIOS			\$ 134,000.00
P0548	PROTECCIÓN CONTRA RIESGOS SANITARIOS			\$ 97,000.00
P0548	PROTECCIÓN CONTRA RIESGOS SANITARIOS			\$ 100,000.00
P0548	PROTECCIÓN CONTRA RIESGOS SANITARIOS			\$ 118,000.00
P0548	PROTECCIÓN CONTRA RIESGOS SANITARIOS			\$ 210,000.00
P0548	PROTECCIÓN CONTRA RIESGOS SANITARIOS			\$ 205,540.00
P0548	PROTECCIÓN CONTRA RIESGOS SANITARIOS			\$ 80,855.00
P0549	PROTECCIÓN CONTRA RIESGOS SANITARIOS			\$ 1,365,468.00
P0549	PROTECCIÓN CONTRA RIESGOS SANITARIOS			\$ 103,500.00
P0550	RABIA - COMUNIDAD			\$ 9,576,255.00
P0552	RIESGO CARDIOVASCULAR - COMUNIDAD			\$ 4,360,293.00
P0554	RIESGOS SANITARIOS			\$ 0.00
P0554	RIESGOS SANITARIOS			\$ 0.00
P0555	SALUD BUCAL - COMUNIDAD			\$ 17,830,504.00
P0555	SALUD BUCAL - COMUNIDAD			\$ 243,420.00
P0555	SALUD BUCAL - COMUNIDAD			\$ 355,000.00
P0555	SALUD BUCAL - COMUNIDAD			\$ 256,720.00

PRESUPUESTO GENERAL DE EGRESOS
del Estado de Guanajuato para el Ejercicio Fiscal 2014

ANÁLISIS DE PROGRAMAS PRESUPUESTARIOS

ESTRATEGIA TRANSVERSAL : IMPULSO A TU CALIDAD DE VIDA

PROGRAMA PRESUPUESTARIO : COBERTURA EN SALUD

	DESCRIPCIÓN	ENTREGABLE	BENEFICIARIOS	MONTO
P0555	SALUD BUCAL - COMUNIDAD			\$ 274,920.00
P0555	SALUD BUCAL - COMUNIDAD			\$ 269,406.00
P0555	SALUD BUCAL - COMUNIDAD			\$ 282,020.00
P0555	SALUD BUCAL - COMUNIDAD			\$ 305,420.00
P0555	SALUD BUCAL - COMUNIDAD			\$ 284,700.00
P0557	SALUD MATERNA Y PERINATAL - COMUNIDAD			\$ 450,000.00
P0559	SALUD MENTAL - COMUNIDAD			\$ 2,738,124.00
P0559	SALUD MENTAL - COMUNIDAD			\$ 357,000.00
P0559	SALUD MENTAL - COMUNIDAD			\$ 235,000.00
P0559	SALUD MENTAL - COMUNIDAD			\$ 270,800.00
P0562	SALUD SEXUAL Y REPRODUCTIVA DE ADOLESCENTES - COMUNIDAD			\$ 251,000.00
P0562	SALUD SEXUAL Y REPRODUCTIVA DE ADOLESCENTES - COMUNIDAD			\$ 103,000.00
P0562	SALUD SEXUAL Y REPRODUCTIVA DE ADOLESCENTES - COMUNIDAD			\$ 110,000.00
P0562	SALUD SEXUAL Y REPRODUCTIVA DE ADOLESCENTES - COMUNIDAD			\$ 211,000.00
P0562	SALUD SEXUAL Y REPRODUCTIVA DE ADOLESCENTES - COMUNIDAD			\$ 97,000.00
P0562	SALUD SEXUAL Y REPRODUCTIVA DE ADOLESCENTES - COMUNIDAD			\$ 171,000.00
P0562	SALUD SEXUAL Y REPRODUCTIVA DE ADOLESCENTES - COMUNIDAD			\$ 153,000.00
P0562	SALUD SEXUAL Y REPRODUCTIVA DE ADOLESCENTES - COMUNIDAD			\$ 189,000.00
P0562	SALUD SEXUAL Y REPRODUCTIVA DE ADOLESCENTES - COMUNIDAD			\$ 57,500.00
P0564	SEGURIDA VIAL - COMUNIDAD			\$ 600,000.00
P0571	SUICIDIO - COMUNIDAD			\$ 500,000.00
P0572	TRANSPLANTES			\$ 5,090,000.00
P0572	TRANSPLANTES			\$ 346,548.00
P0573	TUBERCULOSIS - COMUNIDAD			\$ 20,000.00
P0573	TUBERCULOSIS - COMUNIDAD			\$ 15,000.00
P0573	TUBERCULOSIS - COMUNIDAD			\$ 10,700.00
P0573	TUBERCULOSIS - COMUNIDAD			\$ 10,000.00
P0573	TUBERCULOSIS - COMUNIDAD			\$ 10,000.00
P0573	TUBERCULOSIS - COMUNIDAD			\$ 9,000.00
P0573	TUBERCULOSIS - COMUNIDAD			\$ 15,000.00
P0573	TUBERCULOSIS - COMUNIDAD			\$ 25,500.00
P0573	TUBERCULOSIS - COMUNIDAD			\$ 14,620.00
P0573	TUBERCULOSIS - COMUNIDAD			\$ 575,000.00
P0573	TUBERCULOSIS - COMUNIDAD			\$ 10,000.00
P0573	TUBERCULOSIS - COMUNIDAD			\$ 10,000.00
P0573	TUBERCULOSIS - COMUNIDAD			\$ 10,000.00
P0573	TUBERCULOSIS - COMUNIDAD			\$ 10,000.00

ANÁLISIS DE PROGRAMAS PRESUPUESTARIOS

ESTRATEGIA TRANSVERSAL : IMPULSO A TU CALIDAD DE VIDA

PROGRAMA PRESUPUESTARIO : COBERTURA EN SALUD

	DESCRIPCIÓN	ENTREGABLE	BENEFICIARIOS	MONTO
P0573	TUBERCULOSIS - COMUNIDAD			\$ 10,000.00
P0573	TUBERCULOSIS - COMUNIDAD			\$ 28,500.00
P0573	TUBERCULOSIS - COMUNIDAD			\$ 15,500.00
P0573	TUBERCULOSIS - COMUNIDAD			\$ 24,100.00
P0573	TUBERCULOSIS - COMUNIDAD			\$ 27,700.00
P0573	TUBERCULOSIS - COMUNIDAD			\$ 21,000.00
P0573	TUBERCULOSIS - COMUNIDAD			\$ 17,500.00
P0573	TUBERCULOSIS - COMUNIDAD			\$ 20,500.00
P0573	TUBERCULOSIS - COMUNIDAD			\$ 5,000.00
P0573	TUBERCULOSIS - COMUNIDAD			\$ 10,200.00
P0576	URGENCIAS Y DESASTRE			\$ 12,200.00
P0576	URGENCIAS Y DESASTRE			\$ 1,827,116.00
P0576	URGENCIAS Y DESASTRE			\$ 21,200.00
P0576	URGENCIAS Y DESASTRE			\$ 13,500.00
P0576	URGENCIAS Y DESASTRE			\$ 11,000.00
P0576	URGENCIAS Y DESASTRE			\$ 11,000.00
P0576	URGENCIAS Y DESASTRE			\$ 54,500.00
P0576	URGENCIAS Y DESASTRE			\$ 11,000.00
P0576	URGENCIAS Y DESASTRE			\$ 11,000.00
P0576	URGENCIAS Y DESASTRE			\$ 35,800.00
P0576	URGENCIAS Y DESASTRE			\$ 18,000.00
P0576	URGENCIAS Y DESASTRE			\$ 24,200.00
P0576	URGENCIAS Y DESASTRE			\$ 39,700.00
P0576	URGENCIAS Y DESASTRE			\$ 43,995.00
P0576	URGENCIAS Y DESASTRE			\$ 16,600.00
P0576	URGENCIAS Y DESASTRE			\$ 24,400.00
P0576	URGENCIAS Y DESASTRE			\$ 24,400.00
P0576	URGENCIAS Y DESASTRE			\$ 12,200.00
P0576	URGENCIAS Y DESASTRE			\$ 8,200.00
P0576	URGENCIAS Y DESASTRE			\$ 31,000.00
P0576	URGENCIAS Y DESASTRE			\$ 9,500.00
P0576	URGENCIAS Y DESASTRE			\$ 11,000.00
P0576	URGENCIAS Y DESASTRE			\$ 11,500.00
P0576	URGENCIAS Y DESASTRE			\$ 7,500.00
P0577	VACUNACIÓN			\$ 0.00
P0578	VIGILANCIA COMPONENTE			\$ 0.00
P0579	VIGILANCIA EPIDEMIOLOGICA			\$ 3,964,301.00
P0579	VIGILANCIA EPIDEMIOLOGICA			\$ 68,000.00
P0579	VIGILANCIA EPIDEMIOLOGICA			\$ 137,200.00
P0579	VIGILANCIA EPIDEMIOLOGICA			\$ 54,000.00
P0579	VIGILANCIA EPIDEMIOLOGICA			\$ 25,400.00
P0579	VIGILANCIA EPIDEMIOLOGICA			\$ 187,067.00
P0579	VIGILANCIA EPIDEMIOLOGICA			\$ 85,000.00
P0579	VIGILANCIA EPIDEMIOLOGICA			\$ 72,000.00
P0579	VIGILANCIA EPIDEMIOLOGICA			\$ 38,100.00
P0580	VIGILANCIA SANITARIA			\$ 34,511,775.00

PRESUPUESTO GENERAL DE EGRESOS
del Estado de Guanajuato para el Ejercicio Fiscal 2014

ANÁLISIS DE PROGRAMAS PRESUPUESTARIOS

ESTRATEGIA TRANSVERSAL : IMPULSO A TU CALIDAD DE VIDA

PROGRAMA PRESUPUESTARIO : COBERTURA EN SALUD

	DESCRIPCIÓN	ENTREGABLE	BENEFICIARIOS	MONTO
	P0580	VIGILANCIA SANITARIA		\$ 8,238,520.00
	P0581	VIH/SIDA E ITS - COMUNIDAD		\$ 25,671,840.00
	P0581	VIH/SIDA E ITS - COMUNIDAD		\$ 265,700.00
	P0581	VIH/SIDA E ITS - COMUNIDAD		\$ 273,700.00
	P0581	VIH/SIDA E ITS - COMUNIDAD		\$ 35,000.00
	P0581	VIH/SIDA E ITS - COMUNIDAD		\$ 16,000.00
	P0581	VIH/SIDA E ITS - COMUNIDAD		\$ 10,000.00
	P0581	VIH/SIDA E ITS - COMUNIDAD		\$ 10,000.00
	P0581	VIH/SIDA E ITS - COMUNIDAD		\$ 10,000.00
	P0581	VIH/SIDA E ITS - COMUNIDAD		\$ 9,500.00
	P0581	VIH/SIDA E ITS - COMUNIDAD		\$ 68,100.00
	P0581	VIH/SIDA E ITS - COMUNIDAD		\$ 6,000.00
	P0581	VIH/SIDA E ITS - COMUNIDAD		\$ 10,000.00
	P0581	VIH/SIDA E ITS - COMUNIDAD		\$ 30,500.00
	P0581	VIH/SIDA E ITS - COMUNIDAD		\$ 14,000.00
	P0581	VIH/SIDA E ITS - COMUNIDAD		\$ 9,500.00
	P0581	VIH/SIDA E ITS - COMUNIDAD		\$ 9,500.00
	P0581	VIH/SIDA E ITS - COMUNIDAD		\$ 61,500.00
	P0581	VIH/SIDA E ITS - COMUNIDAD		\$ 9,500.00
	P0581	VIH/SIDA E ITS - COMUNIDAD		\$ 9,500.00
	P0581	VIH/SIDA E ITS - COMUNIDAD		\$ 406,280.00
	P0581	VIH/SIDA E ITS - COMUNIDAD		\$ 54,000.00
	P0581	VIH/SIDA E ITS - COMUNIDAD		\$ 10,000.00
	P0581	VIH/SIDA E ITS - COMUNIDAD		\$ 304,700.00
	P0581	VIH/SIDA E ITS - COMUNIDAD		\$ 47,700.00
	P0581	VIH/SIDA E ITS - COMUNIDAD		\$ 22,900.00
	P0583	VIOLENCIA - COMUNIDAD		\$ 2,272,000.00
	P0585	ZOONOSIS - COMUNIDAD		\$ 350,000.00
COMPONENTE	C2. PRESTACIÓN DE SERVICIOS DE SALUD A LA PERSONA OTORGADOS (I.1.1 COBERTURA EN SALUD)	ATENCION MEDICA	HABITANTES DE: TODO EL ESTADO	\$ 1,110,136,239.00
RAMO/UR: 3019				
	Q0059	ESCUELAS SALUDABLES		\$ 6,420,000.00
	Q0060	CIRUGÍA EXTRAMUROS		\$ 8,500,000.00
	Q0063	FORTALECIMIENTO DE LA RED DE EMERGENCIA PARA TRANSFERENCIA, REFERENCIA Y CONTRARREFERENCIA DE PACIENTES		\$ 19,115,000.00
	P0510	ADICIONES - PERSONA		\$ 14,010,499.00
	P0513	ATENCION A LA INFANCIA - PERSONA		\$ 41,152,897.00
	P0515	CANCER CERVICO UTERINO - PERSONA		\$ 11,659,778.00
	P0517	CANCER DE MAMA - PERSONA		\$ 87,730,851.00
	P0520	CARAVANAS DE LA SALUD		\$ 22,849,175.00
	P0520	CARAVANAS DE LA SALUD		\$ 0.00
	P0520	CARAVANAS DE LA SALUD		\$ 0.00
	P0520	CARAVANAS DE LA SALUD		\$ 0.00
	P0520	CARAVANAS DE LA SALUD		\$ 0.00

ANÁLISIS DE PROGRAMAS PRESUPUESTARIOS

ESTRATEGIA TRANSVERSAL : IMPULSO A TU CALIDAD DE VIDA

PROGRAMA PRESUPUESTARIO : COBERTURA EN SALUD

	DESCRIPCIÓN	ENTREGABLE	BENEFICIARIOS	MONTO
P0520	CARAVANAS DE LA SALUD			\$ 0.00
P0520	CARAVANAS DE LA SALUD			\$ 0.00
P0520	CARAVANAS DE LA SALUD			\$ 0.00
P0520	CARAVANAS DE LA SALUD			\$ 0.00
P0522	COLERA - PERSONA			\$ 1,817,494.00
P0523	CUIDADOS CRITICOS			\$ 2,454,486.00
P0525	DIABETES - PERSONA			\$ 220,610,670.00
P0528	ENFERMEDADES TRANSMITIDAS POR VECTORES - PERSONA			\$ 29,923,066.00
P0530	ENVEJECIMIENTO - PERSONA			\$ 530,000.00
P0531	EQUIPO DE SALUD ITINERANTE			\$ 0.00
P0533	GASTOS CATASTROFICOS			\$ 2,232,424.00
P0533	GASTOS CATASTROFICOS			\$ 23,875,184.00
P0533	GASTOS CATASTROFICOS			\$ 2,059,894.00
P0533	GASTOS CATASTROFICOS			\$ 1,310,555.00
P0533	GASTOS CATASTROFICOS			\$ 2,059,894.00
P0533	GASTOS CATASTROFICOS			\$ 2,059,894.00
P0533	GASTOS CATASTROFICOS			\$ 1,310,559.00
P0533	GASTOS CATASTROFICOS			\$ 2,059,905.00
P0533	GASTOS CATASTROFICOS			\$ 800,000.00
P0533	GASTOS CATASTROFICOS			\$ 3,446,617.00
P0533	GASTOS CATASTROFICOS			\$ 10,740,481.00
P0533	GASTOS CATASTROFICOS			\$ 2,059,894.00
P0533	GASTOS CATASTROFICOS			\$ 2,059,894.00
P0537	LABORATORIO			\$ 800,000.00
P0537	LABORATORIO			\$ 900,000.00
P0537	LABORATORIO			\$ 2,000,000.00
P0537	LABORATORIO			\$ 900,000.00
P0537	LABORATORIO			\$ 0.00
P0537	LABORATORIO			\$ 0.00
P0537	LABORATORIO			\$ 0.00
P0537	LABORATORIO			\$ 50,000.00
P0537	LABORATORIO			\$ 0.00
P0537	LABORATORIO			\$ 1,500,000.00
P0537	LABORATORIO			\$ 950,000.00
P0537	LABORATORIO			\$ 250,000.00
P0537	LABORATORIO			\$ 20,000.00
P0537	LABORATORIO			\$ 150,000.00
P0537	LABORATORIO			\$ 100,000.00
P0537	LABORATORIO			\$ 200,000.00
P0537	LABORATORIO			\$ 100,000.00
P0537	LABORATORIO			\$ 300,000.00
P0537	LABORATORIO			\$ 1,000,000.00
P0537	LABORATORIO			\$ 150,000.00
P0537	LABORATORIO			\$ 50,000.00

ANÁLISIS DE PROGRAMAS PRESUPUESTARIOS

ESTRATEGIA TRANSVERSAL : IMPULSO A TU CALIDAD DE VIDA

PROGRAMA PRESUPUESTARIO : COBERTURA EN SALUD

DESCRIPCIÓN	ENTREGABLE	BENEFICIARIOS	MONTO
P0537	LABORATORIO		\$ 0.00
P0537	LABORATORIO		\$ 30,000.00
P0537	LABORATORIO		\$ 2,500,000.00
P0537	LABORATORIO		\$ 100,000.00
P0537	LABORATORIO		\$ 0.00
P0537	LABORATORIO		\$ 250,000.00
P0537	LABORATORIO		\$ 900,000.00
P0537	LABORATORIO		\$ 0.00
P0537	LABORATORIO		\$ 1,500,000.00
P0537	LABORATORIO		\$ 32,110,884.00
P0537	LABORATORIO		\$ 3,500,000.00
P0537	LABORATORIO		\$ 1,500,000.00
P0537	LABORATORIO		\$ 0.00
P0539	LEPRA - PERSONA		\$ 900,000.00
P0541	OPORTUNIDADES - PERSONA		\$ 11,524,335.00
P0541	OPORTUNIDADES - PERSONA		\$ 13,406,906.00
P0541	OPORTUNIDADES - PERSONA		\$ 21,781,566.00
P0541	OPORTUNIDADES - PERSONA		\$ 8,296,116.00
P0541	OPORTUNIDADES - PERSONA		\$ 22,904,653.00
P0541	OPORTUNIDADES - PERSONA		\$ 15,785,030.00
P0541	OPORTUNIDADES - PERSONA		\$ 27,759,301.00
P0541	OPORTUNIDADES - PERSONA		\$ 15,062,616.00
P0541	OPORTUNIDADES - PERSONA		\$ 41,402,842.00
P0544	PLANIFICACIÓN - PERSONA		\$ 14,232,018.00
P0545	PRIMER NIVEL DE ATENCIÓN		\$ 62,500.00
P0545	PRIMER NIVEL DE ATENCIÓN		\$ 72,500.00
P0545	PRIMER NIVEL DE ATENCIÓN		\$ 72,500.00
P0545	PRIMER NIVEL DE ATENCIÓN		\$ 72,500.00
P0545	PRIMER NIVEL DE ATENCIÓN		\$ 72,500.00
P0545	PRIMER NIVEL DE ATENCIÓN		\$ 72,500.00
P0545	PRIMER NIVEL DE ATENCIÓN		\$ 72,500.00
P0545	PRIMER NIVEL DE ATENCIÓN		\$ 72,500.00
P0545	PRIMER NIVEL DE ATENCIÓN		\$ 72,500.00
P0546	PRIMER NIVEL DE ATENCIÓN		\$ 550,000.00
P0551	RABIA - PERSONA		\$ 1,499,861.00
P0553	RIESGO CARDIOVASCULAR - PERSONA		\$ 152,062,041.00
P0556	SALUD BUCAL - PERSONA		\$ 32,400.00
P0556	SALUD BUCAL - PERSONA		\$ 26,100.00
P0556	SALUD BUCAL - PERSONA		\$ 8,500.00
P0556	SALUD BUCAL - PERSONA		\$ 8,500.00
P0556	SALUD BUCAL - PERSONA		\$ 8,500.00
P0556	SALUD BUCAL - PERSONA		\$ 8,500.00
P0556	SALUD BUCAL - PERSONA		\$ 8,500.00
P0556	SALUD BUCAL - PERSONA		\$ 15,200.00
P0556	SALUD BUCAL - PERSONA		\$ 5,400.00
P0556	SALUD BUCAL - PERSONA		\$ 5,500.00
P0556	SALUD BUCAL - PERSONA		\$ 6,850.00

ANÁLISIS DE PROGRAMAS PRESUPUESTARIOS

ESTRATEGIA TRANSVERSAL : IMPULSO A TU CALIDAD DE VIDA

PROGRAMA PRESUPUESTARIO : COBERTURA EN SALUD

	DESCRIPCIÓN	ENTREGABLE	BENEFICIARIOS	MONTO
P0556	SALUD BUCAL - PERSONA			\$ 8,500.00
P0556	SALUD BUCAL - PERSONA			\$ 8,500.00
P0556	SALUD BUCAL - PERSONA			\$ 13,600.00
P0556	SALUD BUCAL - PERSONA			\$ 150,000.00
P0556	SALUD BUCAL - PERSONA			\$ 15,200.00
P0556	SALUD BUCAL - PERSONA			\$ 150,000.00
P0556	SALUD BUCAL - PERSONA			\$ 150,000.00
P0556	SALUD BUCAL - PERSONA			\$ 150,000.00
P0556	SALUD BUCAL - PERSONA			\$ 150,000.00
P0556	SALUD BUCAL - PERSONA			\$ 150,000.00
P0556	SALUD BUCAL - PERSONA			\$ 150,000.00
P0556	SALUD BUCAL - PERSONA			\$ 150,000.00
P0556	SALUD BUCAL - PERSONA			\$ 150,000.00
P0556	SALUD BUCAL - PERSONA			\$ 150,000.00
P0556	SALUD BUCAL - PERSONA			\$ 150,000.00
P0558	SALUD MATERNA Y PERINATAL - PERSONA			\$ 250,000.00
P0560	SALUD MENTAL - PERSONA			\$ 12,760,310.00
P0561	SALUD REPRODUCTIVA			\$ 1,282,060.00
P0563	SALUD SEXUAL Y REPRODUCTIVA DE ADOLESCENTES - PERSONA			\$ 9,340,318.00
P0565	SEGURIDA VIAL - PERSONA			\$ 780,000.00
P0566	SEGURO MEDICO DEMANDA			\$ 5,109,114.00
P0567	SEGURO MEDICO NUEVA GENERACIÓN INTERVENCIONES			\$ 0.00
P0567	SEGURO MEDICO NUEVA GENERACIÓN INTERVENCIONES			\$ 5,931,390.00
P0567	SEGURO MEDICO NUEVA GENERACIÓN INTERVENCIONES			\$ 4,502,884.00
P0567	SEGURO MEDICO NUEVA GENERACIÓN INTERVENCIONES			\$ 4,502,884.00
P0567	SEGURO MEDICO NUEVA GENERACIÓN INTERVENCIONES			\$ 4,502,884.00
P0567	SEGURO MEDICO NUEVA GENERACIÓN INTERVENCIONES			\$ 4,502,884.00
P0567	SEGURO MEDICO NUEVA GENERACIÓN INTERVENCIONES			\$ 4,502,884.00
P0567	SEGURO MEDICO NUEVA GENERACIÓN INTERVENCIONES			\$ 4,502,884.00
P0567	SEGURO MEDICO NUEVA GENERACIÓN INTERVENCIONES			\$ 4,502,884.00
P0567	SEGURO MEDICO NUEVA GENERACIÓN INTERVENCIONES			\$ 4,502,884.00
P0567	SEGURO MEDICO NUEVA GENERACIÓN INTERVENCIONES			\$ 4,502,901.00
P0567	SEGURO MEDICO NUEVA GENERACIÓN INTERVENCIONES			\$ 0.00
P0567	SEGURO MEDICO NUEVA GENERACIÓN INTERVENCIONES			\$ 4,502,884.00

ANÁLISIS DE PROGRAMAS PRESUPUESTARIOS

ESTRATEGIA TRANSVERSAL : IMPULSO A TU CALIDAD DE VIDA

PROGRAMA PRESUPUESTARIO : COBERTURA EN SALUD

	DESCRIPCIÓN	ENTREGABLE	BENEFICIARIOS	MONTO
P0567	SEGURO MEDICO NUEVA GENERACIÓN INTERVENCIONES			\$ 4,502,884.00
P0567	SEGURO MEDICO NUEVA GENERACIÓN INTERVENCIONES			\$ 4,502,884.00
P0567	SEGURO MEDICO NUEVA GENERACIÓN INTERVENCIONES			\$ 4,502,884.00
P0567	SEGURO MEDICO NUEVA GENERACIÓN INTERVENCIONES			\$ 4,502,884.00
P0567	SEGURO MEDICO NUEVA GENERACIÓN INTERVENCIONES			\$ 4,502,884.00
P0568	SEGURO MEDICO NUEVA GENERACIÓN INTERVENCIONES 07 Y 08			\$ 0.00
P0568	SEGURO MEDICO NUEVA GENERACIÓN INTERVENCIONES 07 Y 08			\$ 0.00
P0568	SEGURO MEDICO NUEVA GENERACIÓN INTERVENCIONES 07 Y 08			\$ 0.00
P0568	SEGURO MEDICO NUEVA GENERACIÓN INTERVENCIONES 07 Y 08			\$ 0.00
P0568	SEGURO MEDICO NUEVA GENERACIÓN INTERVENCIONES 07 Y 08			\$ 0.00
P0568	SEGURO MEDICO NUEVA GENERACIÓN INTERVENCIONES 07 Y 08			\$ 0.00
P0568	SEGURO MEDICO NUEVA GENERACIÓN INTERVENCIONES 07 Y 08			\$ 0.00
P0568	SEGURO MEDICO NUEVA GENERACIÓN INTERVENCIONES 07 Y 08			\$ 0.00
P0568	SEGURO MEDICO NUEVA GENERACIÓN INTERVENCIONES 07 Y 08			\$ 0.00
P0568	SEGURO MEDICO NUEVA GENERACIÓN INTERVENCIONES 07 Y 08			\$ 0.00
P0568	SEGURO MEDICO NUEVA GENERACIÓN INTERVENCIONES 07 Y 08			\$ 0.00
P0568	SEGURO MEDICO NUEVA GENERACIÓN INTERVENCIONES 07 Y 08			\$ 0.00
P0568	SEGURO MEDICO NUEVA GENERACIÓN INTERVENCIONES 07 Y 08			\$ 0.00
P0568	SEGURO MEDICO NUEVA GENERACIÓN INTERVENCIONES 07 Y 08			\$ 0.00
P0568	SEGURO MEDICO NUEVA GENERACIÓN INTERVENCIONES 07 Y 08			\$ 0.00
P0570	SISTEMA DE URGENCIAS			\$ 35,280,675.00
P0570	SISTEMA DE URGENCIAS			\$ 4,344,277.00
P0574	TUBERCULOSIS - PERSONA			\$ 11,106,121.00
P0575	UNEMES			\$ 472,700.00
P0575	UNEMES			\$ 277,800.00
P0575	UNEMES			\$ 298,000.00

PRESUPUESTO GENERAL DE EGRESOS
del Estado de Guanajuato para el Ejercicio Fiscal 2014

ANÁLISIS DE PROGRAMAS PRESUPUESTARIOS

ESTRATEGIA TRANSVERSAL : IMPULSO A TU CALIDAD DE VIDA

PROGRAMA PRESUPUESTARIO : COBERTURA EN SALUD

DESCRIPCIÓN		ENTREGABLE	BENEFICIARIOS	MONTO
P0575	UNEMES			\$ 56,400.00
P0575	UNEMES			\$ 306,200.00
P0575	UNEMES			\$ 280,600.00
P0575	UNEMES			\$ 465,700.00
P0575	UNEMES			\$ 312,250.00
P0582	VIH/SIDA E ITS - PERSONA			\$ 28,657,495.00
P0584	VIOLENCIA - PERSONA			\$ 5,269,856.00
P0586	ZOONOSIS - PERSONA			\$ 277,550.00
COMPONENTE	C3. RECURSOS PARA LA PRESTACIÓN DE SERVICIOS DE SALUD GENERADOS (I.1.3 CALIDAD Y CALIDEZ EN SERVICIOS DE SALUD).	GENERACIÓN DE RECURSOS. CAPACITACION - INFRAESTRUCTURA - SISTEMAS DE INFORMACIÓN - RECURSOS HUMANOS	HABITANTES DE: TODO EL ESTADO	\$ 5,796,252,984.99
RAMO/UR: 3019				
Q0061	EQUIPO DE TRANSPORTE PARA CAMPAÑAS Y SERVICIOS DE SALUD			\$ 15,302,800.00
Q0062	HOSPITAL COMUNITARIO DE COMONFORT			\$ 1,200,000.00
Q0337	CENTRO ESTATAL DE TAMIZAJE OPORTUNO (CETO)			\$ 16,440,000.00
Q0398	HOSPITAL MATERNO INFANTIL DE IRAPUATO			\$ 40,000,000.00
Q0412	PROGRAMA DE APOYO PARA FORTALECER LA CALIDAD EN LOS SERVICIOS DE SALUD			\$ 125,260,998.00
P0518	CAPACITACION ADMINISTRATIVA			\$ 3,000,000.00
P0519	CAPACITACIONES			\$ 100,500.00
P0519	CAPACITACIONES			\$ 132,000.00
P0519	CAPACITACIONES			\$ 14,500.00
P0519	CAPACITACIONES			\$ 39,200.00
P0519	CAPACITACIONES			\$ 18,500.00
P0519	CAPACITACIONES			\$ 18,000.00
P0519	CAPACITACIONES			\$ 13,200.00
P0519	CAPACITACIONES			\$ 13,000.00
P0519	CAPACITACIONES			\$ 15,000.00
P0519	CAPACITACIONES			\$ 92,375.00
P0519	CAPACITACIONES			\$ 67,500.00
P0519	CAPACITACIONES			\$ 73,588.00
P0519	CAPACITACIONES			\$ 14,500.00
P0519	CAPACITACIONES			\$ 29,000.00
P0519	CAPACITACIONES			\$ 16,000.00
P0519	CAPACITACIONES			\$ 13,200.00
P0519	CAPACITACIONES			\$ 13,200.00
P0519	CAPACITACIONES			\$ 10,700.00
P0519	CAPACITACIONES			\$ 10,700.00
P0519	CAPACITACIONES			\$ 10,700.00
P0519	CAPACITACIONES			\$ 45,000.00
P0519	CAPACITACIONES			\$ 66,000.00
P0519	CAPACITACIONES			\$ 31,000.00
P0519	CAPACITACIONES			\$ 126,100.00
P0519	CAPACITACIONES			\$ 40,000.00

ANÁLISIS DE PROGRAMAS PRESUPUESTARIOS

ESTRATEGIA TRANSVERSAL : IMPULSO A TU CALIDAD DE VIDA

PROGRAMA PRESUPUESTARIO : COBERTURA EN SALUD

	DESCRIPCIÓN	ENTREGABLE	BENEFICIARIOS	MONTO
P0519	CAPACITACIONES			\$ 75,500.00
P0519	CAPACITACIONES			\$ 130,000.00
P0519	CAPACITACIONES			\$ 120,600.00
P0519	CAPACITACIONES			\$ 99,500.00
P0519	CAPACITACIONES			\$ 87,360.00
P0519	CAPACITACIONES			\$ 56,000.00
P0519	CAPACITACIONES			\$ 94,000.00
P0519	CAPACITACIONES			\$ 159,750.00
P0519	CAPACITACIONES			\$ 66,000.00
P0519	CAPACITACIONES			\$ 100,600.00
P0519	CAPACITACIONES			\$ 88,700.00
P0519	CAPACITACIONES			\$ 68,000.00
P0519	CAPACITACIONES			\$ 80,000.00
P0519	CAPACITACIONES			\$ 165,000.00
P0519	CAPACITACIONES			\$ 110,500.00
P0519	CAPACITACIONES			\$ 100,000.00
P0519	CAPACITACIONES			\$ 161,000.00
P0519	CAPACITACIONES			\$ 219,700.00
P0519	CAPACITACIONES			\$ 114,000.00
P0519	CAPACITACIONES			\$ 166,000.00
P0519	CAPACITACIONES			\$ 129,000.00
P0519	CAPACITACIONES			\$ 92,000.00
P0519	CAPACITACIONES			\$ 69,400.00
P0519	CAPACITACIONES			\$ 2,472,000.00
P0526	EGRESOS HOSPITALARIOS Y CONSULTAS JURISDICCIONALES			\$ 0.00
P0526	EGRESOS HOSPITALARIOS Y CONSULTAS JURISDICCIONALES			\$ 43,723,198.00
P0526	EGRESOS HOSPITALARIOS Y CONSULTAS JURISDICCIONALES			\$ 24,172,857.00
P0526	EGRESOS HOSPITALARIOS Y CONSULTAS JURISDICCIONALES			\$ 38,133,113.00
P0526	EGRESOS HOSPITALARIOS Y CONSULTAS JURISDICCIONALES			\$ 37,734,836.00
P0526	EGRESOS HOSPITALARIOS Y CONSULTAS JURISDICCIONALES			\$ 46,745,455.00
P0526	EGRESOS HOSPITALARIOS Y CONSULTAS JURISDICCIONALES			\$ 32,276,111.00
P0526	EGRESOS HOSPITALARIOS Y CONSULTAS JURISDICCIONALES			\$ 33,122,367.00
P0526	EGRESOS HOSPITALARIOS Y CONSULTAS JURISDICCIONALES			\$ 33,052,697.00
P0526	EGRESOS HOSPITALARIOS Y CONSULTAS JURISDICCIONALES			\$ 48,582,915.00
P0526	EGRESOS HOSPITALARIOS Y CONSULTAS JURISDICCIONALES			\$ 30,929,081.00

ANÁLISIS DE PROGRAMAS PRESUPUESTARIOS

ESTRATEGIA TRANSVERSAL : IMPULSO A TU CALIDAD DE VIDA

PROGRAMA PRESUPUESTARIO : COBERTURA EN SALUD

	DESCRIPCIÓN	ENTREGABLE	BENEFICIARIOS	MONTO
P0526	EGRESOS HOSPITALARIOS Y CONSULTAS JURISDICCIONALES			\$ 66,105,407.00
P0526	EGRESOS HOSPITALARIOS Y CONSULTAS JURISDICCIONALES			\$ 29,619,544.00
P0526	EGRESOS HOSPITALARIOS Y CONSULTAS JURISDICCIONALES			\$ 58,912,638.00
P0526	EGRESOS HOSPITALARIOS Y CONSULTAS JURISDICCIONALES			\$ 56,789,403.00
P0526	EGRESOS HOSPITALARIOS Y CONSULTAS JURISDICCIONALES			\$ 38,760,807.00
P0526	EGRESOS HOSPITALARIOS Y CONSULTAS JURISDICCIONALES			\$ 45,592,389.00
P0526	EGRESOS HOSPITALARIOS Y CONSULTAS JURISDICCIONALES			\$ 37,101,555.00
P0526	EGRESOS HOSPITALARIOS Y CONSULTAS JURISDICCIONALES			\$ 47,063,907.00
P0526	EGRESOS HOSPITALARIOS Y CONSULTAS JURISDICCIONALES			\$ 39,787,317.00
P0526	EGRESOS HOSPITALARIOS Y CONSULTAS JURISDICCIONALES			\$ 39,765,724.00
P0526	EGRESOS HOSPITALARIOS Y CONSULTAS JURISDICCIONALES			\$ 35,911,544.00
P0526	EGRESOS HOSPITALARIOS Y CONSULTAS JURISDICCIONALES			\$ 40,515,110.00
P0526	EGRESOS HOSPITALARIOS Y CONSULTAS JURISDICCIONALES			\$ 38,678,775.00
P0526	EGRESOS HOSPITALARIOS Y CONSULTAS JURISDICCIONALES			\$ 56,105,197.00
P0526	EGRESOS HOSPITALARIOS Y CONSULTAS JURISDICCIONALES			\$ 33,448,658.00
P0526	EGRESOS HOSPITALARIOS Y CONSULTAS JURISDICCIONALES			\$ 48,868,161.00
P0526	EGRESOS HOSPITALARIOS Y CONSULTAS JURISDICCIONALES			\$ 275,315,604.00
P0526	EGRESOS HOSPITALARIOS Y CONSULTAS JURISDICCIONALES			\$ 25,617,933.00
P0526	EGRESOS HOSPITALARIOS Y CONSULTAS JURISDICCIONALES			\$ 45,388,371.00
P0526	EGRESOS HOSPITALARIOS Y CONSULTAS JURISDICCIONALES			\$ 22,213,919.00
P0526	EGRESOS HOSPITALARIOS Y CONSULTAS JURISDICCIONALES			\$ 40,472,982.00
P0526	EGRESOS HOSPITALARIOS Y CONSULTAS JURISDICCIONALES			\$ 22,607,221.00
P0526	EGRESOS HOSPITALARIOS Y CONSULTAS JURISDICCIONALES			\$ 42,562,582.00

ANÁLISIS DE PROGRAMAS PRESUPUESTARIOS

ESTRATEGIA TRANSVERSAL : IMPULSO A TU CALIDAD DE VIDA

PROGRAMA PRESUPUESTARIO : COBERTURA EN SALUD

	DESCRIPCIÓN	ENTREGABLE	BENEFICIARIOS	MONTO
P0526	EGRESOS HOSPITALARIOS Y CONSULTAS JURISDICCIONALES			\$ 23,066,464.00
P0526	EGRESOS HOSPITALARIOS Y CONSULTAS JURISDICCIONALES			\$ 39,921,913.00
P0526	EGRESOS HOSPITALARIOS Y CONSULTAS JURISDICCIONALES			\$ 21,415,666.00
P0526	EGRESOS HOSPITALARIOS Y CONSULTAS JURISDICCIONALES			\$ 154,788,112.00
P0526	EGRESOS HOSPITALARIOS Y CONSULTAS JURISDICCIONALES			\$ 20,840,541.00
P0526	EGRESOS HOSPITALARIOS Y CONSULTAS JURISDICCIONALES			\$ 28,171,605.00
P0526	EGRESOS HOSPITALARIOS Y CONSULTAS JURISDICCIONALES			\$ 123,737,727.00
P0526	EGRESOS HOSPITALARIOS Y CONSULTAS JURISDICCIONALES			\$ 18,004,087.00
P0526	EGRESOS HOSPITALARIOS Y CONSULTAS JURISDICCIONALES			\$ 24,567,981.00
P0526	EGRESOS HOSPITALARIOS Y CONSULTAS JURISDICCIONALES			\$ 452,670,459.00
P0526	EGRESOS HOSPITALARIOS Y CONSULTAS JURISDICCIONALES			\$ 25,347,538.00
P0526	EGRESOS HOSPITALARIOS Y CONSULTAS JURISDICCIONALES			\$ 28,163,271.00
P0526	EGRESOS HOSPITALARIOS Y CONSULTAS JURISDICCIONALES			\$ 96,823,914.00
P0526	EGRESOS HOSPITALARIOS Y CONSULTAS JURISDICCIONALES			\$ 20,097,157.00
P0526	EGRESOS HOSPITALARIOS Y CONSULTAS JURISDICCIONALES			\$ 17,092,474.00
P0526	EGRESOS HOSPITALARIOS Y CONSULTAS JURISDICCIONALES			\$ 154,617,196.00
P0526	EGRESOS HOSPITALARIOS Y CONSULTAS JURISDICCIONALES			\$ 41,247,752.00
P0526	EGRESOS HOSPITALARIOS Y CONSULTAS JURISDICCIONALES			\$ 42,057,458.00
P0526	EGRESOS HOSPITALARIOS Y CONSULTAS JURISDICCIONALES			\$ 259,977,414.00
P0526	EGRESOS HOSPITALARIOS Y CONSULTAS JURISDICCIONALES			\$ 31,567,908.00
P0526	EGRESOS HOSPITALARIOS Y CONSULTAS JURISDICCIONALES			\$ 16,864,782.00
P0526	EGRESOS HOSPITALARIOS Y CONSULTAS JURISDICCIONALES			\$ 534,172,682.00
P0526	EGRESOS HOSPITALARIOS Y CONSULTAS JURISDICCIONALES			\$ 35,030,979.00

PRESUPUESTO GENERAL DE EGRESOS
del Estado de Guanajuato para el Ejercicio Fiscal 2014

ANÁLISIS DE PROGRAMAS PRESUPUESTARIOS

ESTRATEGIA TRANSVERSAL : IMPULSO A TU CALIDAD DE VIDA

PROGRAMA PRESUPUESTARIO : COBERTURA EN SALUD

	DESCRIPCIÓN	ENTREGABLE	BENEFICIARIOS	MONTO
P0526	EGRESOS HOSPITALARIOS Y CONSULTAS JURISDICCIONALES			\$ 15,876,695.00
P0526	EGRESOS HOSPITALARIOS Y CONSULTAS JURISDICCIONALES			\$ 127,909,705.00
P0526	EGRESOS HOSPITALARIOS Y CONSULTAS JURISDICCIONALES			\$ 31,708,340.00
P0526	EGRESOS HOSPITALARIOS Y CONSULTAS JURISDICCIONALES			\$ 27,857,583.00
P0526	EGRESOS HOSPITALARIOS Y CONSULTAS JURISDICCIONALES			\$ 103,689,699.00
P0526	EGRESOS HOSPITALARIOS Y CONSULTAS JURISDICCIONALES			\$ 28,574,532.00
P0526	EGRESOS HOSPITALARIOS Y CONSULTAS JURISDICCIONALES			\$ 22,435,101.00
P0526	EGRESOS HOSPITALARIOS Y CONSULTAS JURISDICCIONALES			\$ 98,114,429.00
P0526	EGRESOS HOSPITALARIOS Y CONSULTAS JURISDICCIONALES			\$ 30,013,191.00
P0526	EGRESOS HOSPITALARIOS Y CONSULTAS JURISDICCIONALES			\$ 27,084,441.00
P0526	EGRESOS HOSPITALARIOS Y CONSULTAS JURISDICCIONALES			\$ 174,932,098.00
P0526	EGRESOS HOSPITALARIOS Y CONSULTAS JURISDICCIONALES			\$ 32,133,746.00
P0526	EGRESOS HOSPITALARIOS Y CONSULTAS JURISDICCIONALES			\$ 8,402,031.00
P0526	EGRESOS HOSPITALARIOS Y CONSULTAS JURISDICCIONALES			\$ 52,348,969.00
P0526	EGRESOS HOSPITALARIOS Y CONSULTAS JURISDICCIONALES			\$ 79,444,841.99
P0526	EGRESOS HOSPITALARIOS Y CONSULTAS JURISDICCIONALES			\$ 30,213,758.00
P0526	EGRESOS HOSPITALARIOS Y CONSULTAS JURISDICCIONALES			\$ 33,265,629.00
P0526	EGRESOS HOSPITALARIOS Y CONSULTAS JURISDICCIONALES			\$ 23,252,798.00
P0526	EGRESOS HOSPITALARIOS Y CONSULTAS JURISDICCIONALES			\$ 89,139,007.00
P0526	EGRESOS HOSPITALARIOS Y CONSULTAS JURISDICCIONALES			\$ 26,667,338.00
P0526	EGRESOS HOSPITALARIOS Y CONSULTAS JURISDICCIONALES			\$ 3,515,083.00
P0526	EGRESOS HOSPITALARIOS Y CONSULTAS JURISDICCIONALES			\$ 16,454,295.00
P0526	EGRESOS HOSPITALARIOS Y CONSULTAS JURISDICCIONALES			\$ 26,184,899.00

ANÁLISIS DE PROGRAMAS PRESUPUESTARIOS

ESTRATEGIA TRANSVERSAL : IMPULSO A TU CALIDAD DE VIDA

PROGRAMA PRESUPUESTARIO : COBERTURA EN SALUD

	DESCRIPCIÓN	ENTREGABLE	BENEFICIARIOS	MONTO
P0526	EGRESOS HOSPITALARIOS Y CONSULTAS JURISDICCIONALES			\$ 2,502,836.00
P0526	EGRESOS HOSPITALARIOS Y CONSULTAS JURISDICCIONALES			\$ 14,786,672.00
P0526	EGRESOS HOSPITALARIOS Y CONSULTAS JURISDICCIONALES			\$ 22,240,809.00
P0526	EGRESOS HOSPITALARIOS Y CONSULTAS JURISDICCIONALES			\$ 0.00
P0526	EGRESOS HOSPITALARIOS Y CONSULTAS JURISDICCIONALES			\$ 15,802,602.00
P0526	EGRESOS HOSPITALARIOS Y CONSULTAS JURISDICCIONALES			\$ 23,312,188.00
P0526	EGRESOS HOSPITALARIOS Y CONSULTAS JURISDICCIONALES			\$ 0.00
P0526	EGRESOS HOSPITALARIOS Y CONSULTAS JURISDICCIONALES			\$ 20,945,548.00
P0526	EGRESOS HOSPITALARIOS Y CONSULTAS JURISDICCIONALES			\$ 23,501,220.00
P0526	EGRESOS HOSPITALARIOS Y CONSULTAS JURISDICCIONALES			\$ 0.00
P0526	EGRESOS HOSPITALARIOS Y CONSULTAS JURISDICCIONALES			\$ 112,790,214.00
P0526	EGRESOS HOSPITALARIOS Y CONSULTAS JURISDICCIONALES			\$ 16,627,772.00
P0526	EGRESOS HOSPITALARIOS Y CONSULTAS JURISDICCIONALES			\$ 35,541,424.00
P0526	EGRESOS HOSPITALARIOS Y CONSULTAS JURISDICCIONALES			\$ 32,591,297.00
P0526	EGRESOS HOSPITALARIOS Y CONSULTAS JURISDICCIONALES			\$ 34,629,859.00
P0526	EGRESOS HOSPITALARIOS Y CONSULTAS JURISDICCIONALES			\$ 30,297,500.00
P0526	EGRESOS HOSPITALARIOS Y CONSULTAS JURISDICCIONALES			\$ 31,383,007.00
P0526	EGRESOS HOSPITALARIOS Y CONSULTAS JURISDICCIONALES			\$ 40,088,887.00
P0526	EGRESOS HOSPITALARIOS Y CONSULTAS JURISDICCIONALES			\$ 53,574,457.00
P0526	EGRESOS HOSPITALARIOS Y CONSULTAS JURISDICCIONALES			\$ 16,986,269.00
P0526	EGRESOS HOSPITALARIOS Y CONSULTAS JURISDICCIONALES			\$ 64,787,271.00
P0526	EGRESOS HOSPITALARIOS Y CONSULTAS JURISDICCIONALES			\$ 50,202,502.00
P0526	EGRESOS HOSPITALARIOS Y CONSULTAS JURISDICCIONALES			\$ 22,499,839.00

PRESUPUESTO GENERAL DE EGRESOS
del Estado de Guanajuato para el Ejercicio Fiscal 2014

ANÁLISIS DE PROGRAMAS PRESUPUESTARIOS

ESTRATEGIA TRANSVERSAL : IMPULSO A TU CALIDAD DE VIDA

PROGRAMA PRESUPUESTARIO : COBERTURA EN SALUD

	DESCRIPCIÓN	ENTREGABLE	BENEFICIARIOS	MONTO
P0526	EGRESOS HOSPITALARIOS Y CONSULTAS JURISDICCIONALES			\$ 41,374,874.00
P0532	EXAMEN NACIONAL DE RESIDENCIAS MÉDICAS			\$ 767,400.00
P0534	GRUPOS VULNERABLES			\$ 6,626,000.00
P0569	SISTEMA DE INFORMACIÓN AUTOMATIZADO			\$ 0.00
TOTAL				\$ 7,198,091,349.99

ANÁLISIS DE PROGRAMAS PRESUPUESTARIOS

ESTRATEGIA TRANSVERSAL : IMPULSO A TU CALIDAD DE VIDA

PROGRAMA PRESUPUESTARIO : ALIMENTACIÓN

	RESUMEN NARRATIVO	INDICADOR	OBJETIVO	MEDIOS DE VERIFICACIÓN	SUPUESTO	TOTAL
FIN	CONTRIBUIR A INCREMENTAR LA INCLUSIÓN DE LOS GRUPOS EN CONDICIÓN DE VULNERABILIDAD A TRAVÉS DE POLÍTICAS, PROGRAMAS Y ACCIONES DE LAS INSTITUCIONES PÚBLICAS Y DE LA SOCIEDAD CIVIL.	PORCENTAJE DE LA POBLACIÓN CON AL MENOS UNA CARENCIA SOCIAL.	DISMINUIR	CONSEJO NACIONAL DE EVALUACIÓN (CONEVAL). MEDICIÓN MULTIDIMENSIONAL DE LA POBREZA		
PROPOSITO	LOS HABITANTES DE LAS LOCALIDADES DEL ESTADO DE GUANAJUATO CON ALTO Y MUY ALTO GRADO DE MARGINACIÓN Y REZAGO SOCIAL SON ORIENTADAS EN MATERIA ALIMENTARIA, LO QUE REDUCE LA DESNUTRICIÓN EN ESTA POBLACIÓN.	PORCENTAJE DE HABITANTES DE LAS LOCALIDADES CON ALTO Y MUY ALTO GRADO DE MARGINACIÓN Y/O ALTO Y MUY ALTO REZAGO QUE ESTÁN ATENDIDAS CON ASISTENCIA U ORIENTACIÓN ALIMENTARIA	INCREMENTAR	REGISTROS DEL PROGRAMA.	LA POBLACIÓN EN SITUACIÓN DE VULNERABILIDAD SE ACERCA A LAS INSTITUCIONES PÚBLICAS PARA INSCRIBIRSE EN LOS PROGRAMAS. ----- LA POBLACIÓN OBJETIVO ES CORRECTAMENTE FOCALIZADA. ----- LA ESTABILIDAD MACROECONÓMICA PERMITE DISMINUIR LAS CARENCIAS SOCIALES DE LA POBLACIÓN EN CONDICIÓN DE VULNERABILIDAD	
COMPONENTE	C1. PAQUETES DE DESPENSAS ENTREGADOS	PORCENTAJE DE PAQUETES DE DESPENSAS ENTREGADOS QUE CUMPLEN CON LOS CRITERIOS DE CALIDAD REQUERIDOS	100	BASES DE DATOS Y REGISTROS PROPIOS DEL SISTEMA ESTATAL PARA EL DESARROLLO INTEGRAL DE LA FAMILIA	LA SECRETARIA DE EDUCACIÓN PÚBLICA BRINDA ESTRATEGIAS EDUCATIVAS (TALLERES, DEMOSTRACIONES CULINARIAS, ETC) EN ORIENTACION ALIMENTARIA A PADRES DE FAMILIA, DOCENTES Y ALUMNOS	\$ 81,000,000.00
RAMO/UR: 3004						
COMPONENTE	C2. DESAYUNOS ESCOLARES FRÍOS ENTREGADOS	PORCENTAJE DE RACIONES DE DESAYUNO FRÍO QUE ASEGURAN LA INGESTA DE NUTRIMENTOS ENERGÉTICOS	100	BASES DE DATOS Y REGISTROS PROPIOS DEL SISTEMA ESTATAL PARA EL DESARROLLO INTEGRAL DE LA FAMILIA	MISMO SUPUESTO	\$ 170,000,000.00
RAMO/UR: 3004						
COMPONENTE	C3. INSUMOS PARA LA ELABORACIÓN DE DESAYUNOS O COMIDAS CALIENTES ENTREGADOS	PORCENTAJE DE RACIONES DE DESAYUNO O COMIDA CALIENTE CON INSUMOS QUE CUMPLEN CON LOS REQUERIMIENTOS NUTRIMENTALES Y DE CALIDAD	100	BASES DE DATOS Y REGISTROS PROPIOS DEL SISTEMA ESTATAL PARA EL DESARROLLO INTEGRAL DE LA FAMILIA	MISMO SUPUESTO	\$ 152,949,858.00
RAMO/UR: 3004						

PRESUPUESTO GENERAL DE EGRESOS
del Estado de Guanajuato para el Ejercicio Fiscal 2014

ANÁLISIS DE PROGRAMAS PRESUPUESTARIOS

ESTRATEGIA TRANSVERSAL : IMPULSO A TU CALIDAD DE VIDA

PROGRAMA PRESUPUESTARIO : ALIMENTACIÓN

	RESUMEN NARRATIVO	INDICADOR	OBJETIVO	MEDIOS DE VERIFICACIÓN	SUPUESTO	TOTAL
COMPONENTE	C4. CALIDAD DE LOS ALIMENTOS E INSUMOS ENTREGADOS, ASEGURADA Y SUPERVISADA	PORCENTAJE DE ETAPAS CONCLUÍDAS DE LA IMPLEMENTACIÓN DEL SISTEMA PARA EL ASEGURAMIENTO DE LA CALIDAD	100	BASES DE DATOS Y REGISTROS PROPIOS DEL SISTEMA ESTATAL PARA EL DESARROLLO INTEGRAL DE LA FAMILIA	MISMO SUPUESTO	\$ 4,167,164.00
RAMO/UR: 3004						
COMPONENTE	C5. ORIENTACIÓN ALIMENTARIA OTORGADA.	TASA DE VARIACIÓN DE ORIENTACIONES ALIMENTARIAS OTORGADAS	0	BASES DE DATOS Y REGISTROS PROPIOS DEL SISTEMA ESTATAL PARA EL DESARROLLO INTEGRAL DE LA FAMILIA	MISMO SUPUESTO	\$ 4,757,806.00
RAMO/UR: 3004						
TOTAL						\$ 412,874,828.00

ANÁLISIS DE PROGRAMAS PRESUPUESTARIOS

ESTRATEGIA TRANSVERSAL : IMPULSO A TU CALIDAD DE VIDA

PROGRAMA PRESUPUESTARIO : ALIMENTACIÓN

DESCRIPCIÓN		ENTREGABLE	BENEFICIARIOS	MONTO
COMPONENTE	C1. PAQUETES DE DESPENSAS ENTREGADOS	ASISTENCIA ALIMENTARIA A SUJETOS VULNERABLES	HABITANTES DE: TODO EL ESTADO	\$ 81,000,000.00
RAMO/UR: 3004				
Q0105	DISTRIBUCIÓN DE DESPENSAS DEL PROGRAMA DE ASISTENCIA ALIMENTARIA A SUJETOS VULNERABLES (FAM)			\$ 81,000,000.00
COMPONENTE	C2. DESAYUNOS ESCOLARES FRÍOS ENTREGADOS	DESAYUNOS ESCOLARES	HABITANTES DE: TODO EL ESTADO	\$ 170,000,000.00
RAMO/UR: 3004				
Q0104	DESAYUNOS ESCOLARES EN PREESCOLAR Y PRIMARIAS RURALES (FAM)			\$ 170,000,000.00
COMPONENTE	C3. INSUMOS PARA LA ELABORACIÓN DE DESAYUNOS O COMIDAS CALIENTES ENTREGADOS	COMEDORES COMUNITARIOS	HABITANTES DE: TODO EL ESTADO	\$ 152,949,858.00
RAMO/UR: 3004				
Q0103	DISTRIBUCIÓN DE INSUMOS PARA LA ELABORACIÓN DE DESAYUNOS CALIENTES (COMEDORES COMUNITARIOS (FAM))			\$ 150,000,000.00
P0343	OPERACIÓN DEL PROGRAMA ALIMENTARIO			\$ 2,949,858.00
COMPONENTE	C4. CALIDAD DE LOS ALIMENTOS E INSUMOS ENTREGADOS, ASEGURADA Y SUPERVISADA	MODELO DE CALIDAD QUE ASEGURE LA CALIDAD NUTRICIA DE LOS APOYOS	HABITANTES DE: TODO EL ESTADO	\$ 4,167,164.00
RAMO/UR: 3004				
Q0112	ASEGURAMIENTO DE LA CALIDAD EN PROGRAMAS ASISTENCIALES ALIMENTARIOS			\$ 4,000,000.00
P0333	ASEGURAMIENTO DE LA CALIDAD DEL PROGRAMA ALIMENTARIO			\$ 167,164.00
COMPONENTE	C5. ORIENTACIÓN ALIMENTARIA OTORGADA.	ASISTENCIA ALIMENTARIA A SUJETOS VULNERABLES	HABITANTES DE: TODO EL ESTADO	\$ 4,757,806.00
RAMO/UR: 3004				
Q0113	ORIENTACIÓN ALIMENTARIA A SUJETOS VULNERABLES, GUANAJUATO CRECE SANO			\$ 3,702,595.00
P0342	OPERACIÓN DE LA ORIENTACIÓN ALIMENTARIA			\$ 1,055,211.00
TOTAL				\$ 412,874,828.00

ANÁLISIS DE PROGRAMAS PRESUPUESTARIOS

ESTRATEGIA TRANSVERSAL : IMPULSO A TU CALIDAD DE VIDA

PROGRAMA PRESUPUESTARIO : ADULTOS MAYORES

RESUMEN NARRATIVO	INDICADOR	OBJETIVO	MEDIOS DE VERIFICACIÓN	SUPUESTO	TOTAL	
FIN	CONTRIBUIR A INCREMENTAR LA INCLUSIÓN DE LOS GRUPOS EN CONDICIÓN DE VULNERABILIDAD A TRAVÉS DE POLÍTICAS, PROGRAMAS Y ACCIONES DE LAS INSTITUCIONES PÚBLICAS Y DE LA SOCIEDAD CIVIL.	PORCENTAJE DE LA POBLACIÓN CON AL MENOS UNA CARENCIA SOCIAL.	DISMINUIR	CONSEJO NACIONAL DE EVALUACIÓN (CONEVAL). MEDICIÓN MULTIDIMENSIONAL DE LA POBREZA		
PROPOSITO	LOS ADULTOS MAYORES DEL ESTADO DE GUANAJUATO SON ATENDIDOS A TRAVÉS DE PROGRAMAS INTEGRALES QUE MEJOREN SU CALIDAD DE VIDA.	PORCENTAJE DE ADULTOS MAYORES MAYORES CUBIERTOS POR EL PROGRAMA	INCREMENTAR	BASES DE DATOS Y REGISTROS PROPIOS DEL SISTEMA ESTATAL PARA EL DESARROLLO INTEGRAL DE LA FAMILIA	LA POBLACIÓN EN SITUACIÓN DE VULNERABILIDAD SE ACERCA A LAS INSTITUCIONES PÚBLICAS PARA INSCRIBIRSE EN LOS PROGRAMAS. ----- LA POBLACIÓN OBJETIVO ES CORRECTAMENTE FOCALIZADA. ----- LA ESTABILIDAD MACROECONÓMICA PERMITE DISMINUIR LAS CARENCIAS SOCIALES DE LA POBLACIÓN EN CONDICIÓN DE VULNERABILIDAD	
COMPONENTE	CL. ATENCIÓN GERONTOLÓGICA OTORGADA A LOS ADULTOS MAYORES POR PERSONAL CAPACITADO.	PORCENTAJE DE ADULTOS MAYORES QUE RECIBEN ATENCIÓN GERONTOLÓGICA EN LOS 46 MUNICIPIOS DEL ESTADO	16.34	BASES DE DATOS Y REGISTROS PROPIOS DEL SISTEMA ESTATAL PARA EL DESARROLLO INTEGRAL DE LA FAMILIA	EXISTE LA VOLUNTAD DEL ADULTO MAYOR Y LAS CONDICIONES FAMILIARES ADECUADAS QUE LES PERMITAN APLICAR LOS BENEFICIOS ADQUIRIDOS. EXISTE LA VOLUNTAD DEL BENEFICIARIO Y DE LAS INSTANCIAS PARA CONSOLIDAR LA VINCULACIÓN. LOS ADULTOS MAYORES RECIBEN ATENCIÓN MÉDICA A TRAVÉS DE MÉDICOS DE PRIMER NIVEL DEL INSTITUTO DE SALUD PÚBLICA DEL ESTADO	\$ 9,119,617.00
RAMO/UR: 3004						

ANÁLISIS DE PROGRAMAS PRESUPUESTARIOS

ESTRATEGIA TRANSVERSAL : IMPULSO A TU CALIDAD DE VIDA

PROGRAMA PRESUPUESTARIO : ADULTOS MAYORES

RESUMEN NARRATIVO		INDICADOR	OBJETIVO	MEDIOS DE VERIFICACIÓN	SUPUESTO	TOTAL
COMPONENTE	C2. PRÓTESIS DENTALES	PORCENTAJE DE PLACAS TOTALES ELABORADAS CON DIENTES DE TRIPLE CAPA DE RESINA Y ACRÍLICO DE ALTO IMPACTO	100	BASES DE DATOS Y REGISTROS PROPIOS DEL SISTEMA ESTATAL PARA EL DESARROLLO INTEGRAL DE LA FAMILIA	MISMO SUPUESTO	\$ 1,709,477.00
	ENTREGADAS.	PORCENTAJE DE PLACAS PARCIALES ELABORADAS CON DIENTES DE TRIPLE CAPA DE RESINA Y ACRÍLICO DE ALTO IMPACTO	100	BASES DE DATOS Y REGISTROS PROPIOS DEL SISTEMA ESTATAL PARA EL DESARROLLO INTEGRAL DE LA FAMILIA		
RAMO/UR: 3004						
COMPONENTE	C3. ESPACIOS PARA ADULTOS MAYORES HABILITADOS Y OPERANDO.	TASA DE VARIACIÓN DE PROYECTOS EN ESPACIOS PARA ADULTOS MAYORES	100	BASES DE DATOS Y REGISTROS PROPIOS DEL SISTEMA ESTATAL PARA EL DESARROLLO INTEGRAL DE LA FAMILIA	MISMO SUPUESTO	\$ 9,000,000.00
RAMO/UR: 3004						
COMPONENTE	C6. ADULTOS MAYORES BENEFICIADOS CON PROYECTOS PRODUCTIVOS.	PROMEDIO DE ADULTOS MAYORES BENEFICIADOS POR PROYECTO PRODUCTIVO APOYADO	5	BASES DE DATOS Y REGISTROS PROPIOS DEL SISTEMA ESTATAL PARA EL DESARROLLO INTEGRAL DE LA FAMILIA	MISMO SUPUESTO	\$ 1,121,458.00
RAMO/UR: 3004						
TOTAL						\$ 20,950,552.00

ANÁLISIS DE PROGRAMAS PRESUPUESTARIOS


ESTRATEGIA TRANSVERSAL : IMPULSO A TU CALIDAD DE VIDA

PROGRAMA PRESUPUESTARIO : ADULTOS MAYORES

	DESCRIPCIÓN	ENTREGABLE	BENEFICIARIOS	MONTO
COMPONENTE	C1. ATENCIÓN GERONTOLÓGICA OTORGADA A LOS ADULTOS MAYORES POR PERSONAL CAPACITADO.	ATENCIÓN GERONTOLÓGICA	HABITANTES DE: TODO EL ESTADO	\$ 9,119,617.00
RAMO/UR: 3004				
Q0124	CAPACITACIÓN INTEGRAL A ADULTOS MAYORES			\$ 1,773,049.00
P0344	OPERACIÓN DEL PROGRAMA DE ATENCIÓN PARA LOS ADULTOS MAYORES			\$ 7,346,568.00
COMPONENTE	C2. PRÓTESIS DENTALES ENTREGADAS.	ENTREGA DE APOYO EN ESPECIE O ECONÓMICO	HABITANTES DE: TODO EL ESTADO	\$ 1,709,477.00
RAMO/UR: 3004				
Q0125	ATENCIÓN DENTAL PARA ADULTOS MAYORES			\$ 1,709,477.00
COMPONENTE	C3. ESPACIOS PARA ADULTOS MAYORES HABILITADOS Y OPERANDO.	CONSTRUCCIÓN Y ADECUACIONES DE ESPACIOS PROPIOS PARA ADULTOS MAYORES	HABITANTES DE: TODO EL ESTADO	\$ 9,000,000.00
RAMO/UR: 3004				
Q0109	CENTROS DE DESARROLLO GERONTOLÓGICO			\$ 9,000,000.00
COMPONENTE	C6. ADULTOS MAYORES BENEFICIADOS CON PROYECTOS PRODUCTIVOS.	ANÁLISIS DE VIABILIDAD DE PROYECTOS PRODUCTIVOS DE SEGURIDAD ALIMENTARIA, AHORRO, AUTOCONSUMO, SERVICIOS O COMERCIALIZACIÓN.	HABITANTES DE: TODO EL ESTADO	\$ 1,121,458.00
RAMO/UR: 3004				
Q0128	PROYECTOS PRODUCTIVOS PARA ADULTOS MAYORES			\$ 1,121,458.00
TOTAL				\$ 20,950,552.00

**IMPULSO A LA
EDUCACIÓN
PARA LA VIDAD**

II



II - EDUCACIÓN PARA LA VIDA

Garantizar a la población el acceso equitativo a procesos formativos de calidad, pertinencia e integralidad, como base del desarrollo de la persona en libertad, con especial énfasis en la educación media superior.

II.1 - Educación de calidad al alcance de todos.

II.2 - Formación para la Vida y el Trabajo

II.3 - Arte, Cultura y deporte en tu vida

II.4 - Educación científica y tecnológica

ANÁLISIS DE PROGRAMAS PRESUPUESTARIOS

ESTRATEGIA TRANSVERSAL : EDUCACIÓN PARA LA VIDA
PROGRAMA PRESUPUESTARIO : TRAYECTORIA ESCOLAR EN EDUCACIÓN BÁSICA

	RESUMEN NARRATIVO	INDICADOR	OBJETIVO	MEDIOS DE VERIFICACIÓN	SUPUESTO	TOTAL
FIN	CONTRIBUIR A INCREMENTAR LA OFERTA EDUCATIVA EN EL ESTADO CON PROCESOS FORMATIVOS DE CALIDAD, PERTINENCIA E INTEGRIDAD MEJORANDO ASÍ EL NIVEL DE VIDA DE LOS GUANAJUATENSES.	GRADO PROMEDIO DE ESCOLARIDAD.	INCREMENTAR	INSTITUTO NACIONAL DE ESTADÍSTICA Y GEOGRAFÍA (INEGI). CENSO GENERAL DE POBLACIÓN Y VIVIENDA.		
PROPOSITO	LA POBLACIÓN DE 15 AÑOS Y MÁS DEL ESTADO DE GUANAJUATO, REDUCE SUS PORCENTAJES DE ANALFABETISMO Y REZAGO EDUCATIVO	PORCENTAJE DE LA POBLACIÓN DE 15 AÑOS Y MÁS QUE NO HAN CONCLUÍDO SUS ESTUDIOS DE PRIMARIA Y SECUNDARIA	DISMINUIR	INEA INAEBA	RECURSOS ECONÓMICOS INSUFICIENTES PARA INCREMENTAR LA OFERTA. ----- LA POBLACIÓN EN EDAD DE CURSAR LA EDUCACIÓN MEDIA SUPERIOR Y SUPERIOR, OPTA POR LAS OFERTAS VINCULADAS A LOS SECTORES PRODUCTIVOS. LOS PADRES DE ALUMNOS EN RIESGO Y LOS ALUMNOS ESTÁN INTERESADOS EN PARTICIPAR EN LAS ACTIVIDADES Y RECIBIR LOS APOYOS. SE FIRMAN Y RECIBEN LOS RECURSOS EN CONVENIO CON CONAFE PARA EL OTORGAMIENTO DE APOYOS COMPENSATORIOS A LAS ESCUELAS CON REZAGO EDUCATIVO. SE CUENTA CON LOS RECURSOS SUFICIENTES PARA ADMINISTRAR LOS DISTINTOS PROGRAMAS Y LOS BENEFICIARIOS CUMPLEN Y REALIZAN SUS TRÁMITES PARA ACCEDER A LOS APOYOS Y BECAS DE MANERA OPORTUNA Y COMPLETA	
COMPONENTE	C3. BECAS, ESTÍMULOS Y OTROS APOYOS ECONÓMICOS Y EN ESPECIE OTORGADOS A ALUMNOS DE EDUCACIÓN BÁSICA (II.1.4)	PORCENTAJE DE APOYOS EDUCATIVOS EN DINERO O ESPECIE ENTREGADOS	100	BASES DE DATOS Y REGISTROS PROPIOS DE EDUCAFIN		\$ 352,452,205.00
RAMO/UR: 3025						
COMPONENTE	C4. ADULTOS ALFABETIZADOS O CERTIFICADOS CON EDUCACIÓN BÁSICA (II.1.5)	TASA DE VARIACIÓN DE ADULTOS ALFABETIZADOS O CERTIFICADOS CON EDUCACIÓN BÁSICA	71.63	BASES DE DATOS Y REGISTROS PROPIOS DEL INSTITUTO DE ALFABETIZACIÓN Y EDUCACIÓN BÁSICA PARA ADULTOS DEL ESTADO DE GUANAJUATO	MISMO SUPUESTO	\$ 206,243,762.56
RAMO/UR: 3035						

PRESUPUESTO GENERAL DE EGRESOS
del Estado de Guanajuato para el Ejercicio Fiscal 2014

ANÁLISIS DE PROGRAMAS PRESUPUESTARIOS

ESTRATEGIA TRANSVERSAL : EDUCACIÓN PARA LA VIDA
 PROGRAMA PRESUPUESTARIO : TRAYECTORIA ESCOLAR EN EDUCACIÓN BÁSICA

	RESUMEN NARRATIVO	INDICADOR	OBJETIVO	MEDIOS DE VERIFICACIÓN	SUPUESTO	TOTAL
COMPONENTE	C1. APOYO ACADÉMICO, SOCIAL O PSICOLÓGICO PARA ALUMNOS EN RIESGO DE REPROBAR Y DESERTAR OTORGADOS (II.1.6)	PORCENTAJE DE ALUMNOS EN RIESGO DE REPROBAR O DESERTAR CON APOYOS OTORGADOS	100	BASE DE DATOS Y REGISTROS PROPIOS DE LA SECRETARÍA DE EDUCACIÓN	MISMO SUPUESTO	\$ 26,530,905.00
RAMO/UR: 11						
COMPONENTE	C2. APOYOS COMPENSATORIOS A ESCUELAS DE LOCALIDADES MARGINADAS OTORGADOS	PORCENTAJE DE ESCUELAS CON APOYOS COMPENSATORIOS A ESCUELAS DE LOCALIDADE MARGINADAS	100	BASE DE DATOS Y REGISTROS PROPIOS DE LA SECRETARÍA DE EDUCACIÓN	MISMO SUPUESTO	\$ 15,064,053.00
RAMO/UR: 11						
COMPONENTE	C5. REGISTRO DE LA TRAYECTORIA ESCOLAR DE LOS ALUMNOS REALIZADA	PORCENTAJE DE CONTROL ESCOLAR ACTUALIZADO	100	BASE DE DATOS Y REGISTROS PROPIOS DE LA SECRETARÍA DE EDUCACIÓN	MISMO SUPUESTO	\$ 20,973,739.00
RAMO/UR: 11						
COMPONENTE	C6. ADULTOS ALFABETIZADOS Y/O CERTIFICADOS CON EDUCACIÓN BÁSICA (SEG)	PORCENTAJE DE ADULTOS ATENDIDOS CON LOS SERVICIOS DE CEBAS Y MISIONES CULTURALES	100	BASE DE DATOS Y REGISTROS PROPIOS DE LA SECRETARÍA DE EDUCACIÓN	MISMO SUPUESTO	\$ 40,013,896.00
RAMO/UR: 11						
TOTAL						\$ 661,278,560.56

ANÁLISIS DE PROGRAMAS PRESUPUESTARIOS

ESTRATEGIA TRANSVERSAL : EDUCACIÓN PARA LA VIDA
 PROGRAMA PRESUPUESTARIO : TRAYECTORIA ESCOLAR EN EDUCACIÓN BÁSICA

DESCRIPCIÓN		ENTREGABLE	BENEFICIARIOS	MONTO
COMPONENTE	C3. BECAS, ESTÍMULOS Y OTROS APOYOS ECONÓMICOS Y EN ESPECIE OTORGADOS A ALUMNOS DE EDUCACIÓN BÁSICA (II.1.4)	BECAS SUBE	HABITANTES DE: TODO EL ESTADO	\$ 352,452,205.00
RAMO/UR: 3025				
	Q0007	BECAS SUBE EDUCAFIN		\$ 265,000,000.00
	Q0008	CRÉDITO EDUCATIVO		\$ 10,000,000.00
	Q0009	PROGRAMA NACIONAL DE BECAS - PRONABES		\$ 60,000,000.00
	Q0010	CREDICOMPU EDUCAFIN		\$ 10,000,000.00
	P0618	DIRECCION DE DIFUSION Y ENLACE		\$ 1,982,031.00
	P0619	DIRECCION DE PROGRAMAS		\$ 5,470,174.00
COMPONENTE	C4. ADULTOS ALFABETIZADOS O CERTIFICADOS CON EDUCACIÓN BÁSICA (II.1.5)	ALFABETIZACIÓN, PRIMARIA Y SECUNDARIA	HABITANTES DE: TODO EL ESTADO	\$ 206,243,762.56
RAMO/UR: 3035				
	Q0026	ALIANZA POR LA EDUCACIÓN DE LOS ADULTOS		\$ 35,000,000.00
	Q0027	COMBATE AL ANALFABETISMO A TRAVÉS DE MAESTROS JUBILADOS		\$ 35,000,000.00
	Q0028	EDUCACIÓN PARA ADULTOS EN SITUACIÓN VULNERABLE		\$ 5,000,000.00
	Q0029	COMBATE AL REZAGO EDUCATIVO EN MUNICIPIOS PRIORITARIOS		\$ 19,500,000.00
	Q0030	CENTROS DE APOYO A LA EDUCACIÓN DE ADULTOS.		\$ 2,000,000.00
	Q0031	PLAZAS MÓVILES PARA LA ATENCIÓN DEL REZAGO EDUCATIVO		\$ 1,500,000.00
	Q0032	MATERIAL EDUCATIVO PARA PERSONAS JÓVENES Y ADULTAS		\$ 2,000,000.00
	P0666	DESARROLLO EDUCATIVO		\$ 6,572,872.70
	P0667	GESTIÓN REGIONAL		\$ 88,930,355.41
	P0668	SEGUIMIENTO Y ACREDITACIÓN		\$ 10,740,534.45
COMPONENTE	C1. APOYO ACADÉMICO, SOCIAL O PSICOLÓGICO PARA ALUMNOS EN RIESGO DE REPROBAR Y DESERTAR OTORGADOS (II.1.6)	ATENCIÓN EDUCATIVA A ALUMNOS EN RIESGO DE REPROBAR	HABITANTES DE: TODO EL ESTADO	\$ 26,530,905.00
RAMO/UR: 11				
	Q0073	ATENCIÓN Y PREVENCIÓN A LA REPROBACIÓN Y DESERCIÓN ESCOLAR. QUÉDATE		\$ 6,119,800.00
	P0116	COORDINAR LA RED DE SERVICIOS DE APOYO A LA ATENCIÓN DE REPROBACIÓN Y DESERCIÓN		\$ 12,082,296.00
	P0148	PROGRAMA VER BIEN PARA APRENDER MEJOR		\$ 8,328,809.00
COMPONENTE	C2. APOYOS COMPENSATORIOS A ESCUELAS DE LOCALIDADES MARGINADAS OTORGADOS	MATERIALES Y ÚTILES DE ENSEÑANZA	HABITANTES DE: TODO EL ESTADO	\$ 15,064,053.00
RAMO/UR: 11				
	Q0079	FORTALECIMIENTO DE ESCUELAS MULTIGRADO		\$ 9,020,000.00
	P0111	ADMINISTRACIÓN DE APOYOS COMPENSATORIOS PARA ESCUELAS DE EDUCACIÓN BÁSICA		\$ 6,044,053.00

ANÁLISIS DE PROGRAMAS PRESUPUESTARIOS

ESTRATEGIA TRANSVERSAL : EDUCACIÓN PARA LA VIDA
 PROGRAMA PRESUPUESTARIO : TRAYECTORIA ESCOLAR EN EDUCACIÓN BÁSICA

	DESCRIPCIÓN	ENTREGABLE	BENEFICIARIOS	MONTO
COMPONENTE	C5. REGISTRO DE LA TRAYECTORIA ESCOLAR DE LOS ALUMNOS REALIZADA	CONTROL ESCOLAR EN EDUCACIÓN BÁSICA	HABITANTES DE: TODO EL ESTADO	\$ 20,973,739.00
RAMO/UR: 11				
P0140	ADMINISTRACIÓN DEL CONTROL ESCOLAR Y LOS SERVICIOS ESCOLARES			\$ 20,973,739.00
COMPONENTE	C6. ADULTOS ALFABETIZADOS Y/O CERTIFICADOS CON EDUCACIÓN BÁSICA (SEG)	ATENCIÓN EDUCATIVA A ADULTOS CON REZAGO	HABITANTES DE: TODO EL ESTADO	\$ 40,013,896.00
RAMO/UR: 11				
P0166	PRESTACIÓN DE SERVICIOS DE CEBAS			\$ 2,568,036.00
P0166	PRESTACIÓN DE SERVICIOS DE CEBAS			\$ 1,714,699.00
P0166	PRESTACIÓN DE SERVICIOS DE CEBAS			\$ 1,053,969.00
P0166	PRESTACIÓN DE SERVICIOS DE CEBAS			\$ 2,352,484.00
P0166	PRESTACIÓN DE SERVICIOS DE CEBAS			\$ 267,851.00
P0166	PRESTACIÓN DE SERVICIOS DE CEBAS			\$ 1,775,889.00
P0166	PRESTACIÓN DE SERVICIOS DE CEBAS			\$ 2,905,624.00
P0166	PRESTACIÓN DE SERVICIOS DE CEBAS			\$ 1,426,858.00
P0168	PRESTACIÓN DE SERVICIOS DE MISIONES			\$ 5,959,998.00
P0168	PRESTACIÓN DE SERVICIOS DE MISIONES			\$ 3,986,732.00
P0168	PRESTACIÓN DE SERVICIOS DE MISIONES			\$ 3,564,524.00
P0168	PRESTACIÓN DE SERVICIOS DE MISIONES			\$ 2,602,383.00
P0168	PRESTACIÓN DE SERVICIOS DE MISIONES			\$ 3,021,937.00
P0168	PRESTACIÓN DE SERVICIOS DE MISIONES			\$ 6,812,912.00
TOTAL				\$ 661,278,560.56

ANÁLISIS DE PROGRAMAS PRESUPUESTARIOS

ESTRATEGIA TRANSVERSAL : EDUCACIÓN PARA LA VIDA

PROGRAMA PRESUPUESTARIO : INSERCIÓN LABORAL

	RESUMEN NARRATIVO	INDICADOR	OBJETIVO	MEDIOS DE VERIFICACIÓN	SUPUESTO	TOTAL
FIN	CONTRIBUIR A LA FORMACIÓN COMPLEMENTARIA DE LA EDUCACIÓN FORMAL EN ÁREAS FUNDAMENTALES PARA EL DESARROLLO DE LA PERSONA, A TRAVÉS DE LA MEJORA EN LAS COMPETENCIAS PARA LA VIDA Y EL TRABAJO DE LOS ESTUDIANTES DE EDUCACIÓN MEDIA SUPERIOR Y SUPERIOR.	PORCENTAJE DE LA PEA CON EDUCACIÓN MEDIA SUPERIOR Y SUPERIOR SUBOCUPADA	DISMINUIR	ASOCIACIÓN NACIONAL DE UNIVERSIDADES E INSTITUCIONES DE EDUCACIÓN SUPERIOR EN MÉXICO (ANUIES), INSTITUTO NACIONAL DE ESTADÍSTICA Y GEOGRAFÍA (INEGI). ENCUESTA NACIONAL DE OCUPACIÓN Y EMPLEO (ENOE)		
PROPOSITO	LOS ESTUDIANTES DE EDUCACIÓN MEDIA SUPERIOR Y SUPERIOR DE LAS INSTITUCIONES PÚBLICAS DEL ESTADO DE GUANAJUATO CUENTAN CON COMPETENCIAS GENÉRICAS PROFESIONALES PARA CUBRIR LA DEMANDA DE LAS NECESIDADES SOCIALES Y DEL SECTOR EMPRESARIAL.	PORCENTAJE DE ESTUDIANTES DE EDUCACIÓN MEDIA SUPERIOR CON FORTALECIMIENTO DE COMPETENCIAS LABORALES ----- PORCENTAJE DE ESTUDIANTES DE EDUCACIÓN SUPERIOR CON FORTALECIMIENTO DE COMPETENCIAS LABORALES	INCREMENTAR ----- INCREMENTAR	BASE DE DATOS Y REGISTROS PROPIOS DE SEG ----- BASE DE DATOS Y REGISTROS PROPIOS DE SEG	RECURSOS ECONÓMICOS SUFICIENTES PARA INCREMENTAR LA OFERTA. ----- LA POBLACIÓN EN EDAD DE CURSAR LA EDUCACIÓN SUPERIOR OPTA POR LAS OFERTAS VINCULADAS A LOS SECTORES PRODUCTIVOS.	

ANÁLISIS DE PROGRAMAS PRESUPUESTARIOS

ESTRATEGIA TRANSVERSAL : EDUCACIÓN PARA LA VIDA

PROGRAMA PRESUPUESTARIO : INSERCIÓN LABORAL

RESUMEN NARRATIVO	INDICADOR	OBJETIVO	MEDIOS DE VERIFICACIÓN	SUPUESTO	TOTAL
CI. SERVICIOS DE	PORCENTAJE DE ALUMNOS			1) INTERÉS Y PARTICIPACIÓN DE LAS EMPRESAS E INSTANCIAS CON LAS QUE SE REQUIERE VINCULAR. 2) EXISTE LOS RECURSOS PARA LA OPERACIÓN DEL SISTEMA. 3) SE CUENTA CON EL INTERÉS DE ALUMNOS Y DOCENTES POR PARTICIPAR. 4) PARTICIPACIÓN ACTIVA DE LA SDES..1) SE CUENTA CON EL RECURSO FINANCIERO PARA LA OPERACIÓN DE LAS ACTIVIDADES. 2) EXISTEN INSTANCIAS QUE OFRECEN APOYOS PARA LA INCUBACIÓN O EMPRENDIMIENTO DE NEGOCIO DE LOS ESTUDIANTES.A) LAS EMPRESAS Y LOS ESTUDIANTES ESTAN INTERESADOS EN PARTICIPAR. . C) LAS INSTITUCIONES INVOLUCRADAS TIENEN DISPONIBILIDAD DE COMPARTIR INFRAESTRUCTURA INSTALADA (IECA, CECATI, IEMSYS, SECTORES ECONÓMICOS E INDUSTRIALES). D) CONFIABILIDAD Y OPORTUNIDAD DE LA INFORMACIÓN DE LA SDES Y LAS EMPRESAS; E)SE CUENTA CON LOS RECURSOS FINANCIEROS SUFICIENTES PARA OPERAR TODAS LAS ACCIONES.A) LOS ALUMNOS ESTÁN INTERESADOS Y TIENEN UNA PERSPECTIVA FUTURA DE EMPLEABILIDAD CON LOS PROGRAMAS EN DISCIPLINAS EMERGENTES	
VINCULACIÓN CON EL ENTORNO FORTALECIDOS			BASE DE DATOS Y REGISTROS		
COMPONENTE	ATENDIDOS CON ACCIONES DE	100			\$ 11,234,218.77
(SERVICIO SOCIAL, ESTADÍAS, SEGUIMIENTO A EGRESADOS)	FORTALECIMIENTO		PROPIOS DE CECYTEG		
(II.2.4)					

RAMO/UR: 3005

ANÁLISIS DE PROGRAMAS PRESUPUESTARIOS

ESTRATEGIA TRANSVERSAL : EDUCACIÓN PARA LA VIDA

PROGRAMA PRESUPUESTARIO : INSERCIÓN LABORAL

	RESUMEN NARRATIVO	INDICADOR	OBJETIVO	MEDIOS DE VERIFICACIÓN	SUPUESTO	TOTAL
COMPONENTE	C2. PROGRAMA DE APRENDIZAJE PARA EL LIDERAZGO Y EMPRENDEDURISMO OFERTADO (II.2.5)	PORCENTAJE DE ALUMNOS ATENDIDOS CON ACCIONES PARA EL FORTALECIMIENTO DE COMPETENCIAS EMPRENDEDORAS ----- PORCENTAJE DE ALUMNOS CON PROYECTOS EN INCUBADORA DE EMPRESAS	100 ----- 100	BASE DE DATOS Y REGISTROS PROPIOS DE CECYTEG BASE DE DATOS Y REGISTROS PROPIOS DE CECYTEG	MISMO SUPUESTO	\$ 1,413,116.90
	RAMO/UR: 3005					
COMPONENTE	C3. PROGRAMAS DE FORMACIÓN DUAL ESCUELA-EMPRESA Y CERTIFICACIÓN DE COMPETENCIAS LABORALES OFERTADOS (II.2.6)	PORCENTAJE DE ALUMNOS CON FORMACIÓN Y/O CERTIFICADOS EN COMPETENCIAS LABORALES ----- PORCENTAJE DE PROGRAMAS O CARRERAS IMPLEMENTADOS BAJO UN ESQUEMA DE FORMACIÓN DUAL	100 ----- 100	BASE DE DATOS Y REGISTROS PROPIOS DE CECYTEG BASE DE DATOS Y REGISTROS PROPIOS DE CECYTEG	MISMO SUPUESTO	\$ 2,223,409.60
	RAMO/UR: 3005					
COMPONENTE	C1. SERVICIOS DE VINCULACIÓN CON EL ENTORNO FORTALECIDOS (SERVICIO SOCIAL, ESTADÍAS, SEGUIMIENTO A EGRESADOS) (II.2.4)	PORCENTAJE DE ALUMNOS ATENDIDOS CON ACCIONES DE FORTALECIMIENTO	100	BASE DE DATOS Y REGISTROS PROPIOS DE CONALEP	MISMO SUPUESTO	\$ 3,162,869.35
RAMO/UR: 3027						
COMPONENTE	C2. PROGRAMA DE APRENDIZAJE PARA EL LIDERAZGO Y EMPRENDEDURISMO OFERTADO (II.2.5)	PORCENTAJE DE ALUMNOS ATENDIDOS CON ACCIONES PARA EL FORTALECIMIENTO DE COMPETENCIAS EMPRENDEDORAS ----- PORCENTAJE DE ALUMNOS CON PROYECTOS EN INCUBADORA DE EMPRESAS	100 ----- 100	BASE DE DATOS Y REGISTROS PROPIOS DE CONALEP BASE DE DATOS Y REGISTROS PROPIOS DE CONALEP	MISMO SUPUESTO	\$ 0.00
	RAMO/UR: 3027					
COMPONENTE	C3. PROGRAMAS DE FORMACIÓN DUAL ESCUELA-EMPRESA Y CERTIFICACIÓN DE COMPETENCIAS LABORALES OFERTADOS (II.2.6)	PORCENTAJE DE ALUMNOS CON FORMACIÓN Y/O CERTIFICADOS EN COMPETENCIAS LABORALES ----- PORCENTAJE DE PROGRAMAS O CARRERAS IMPLEMENTADOS BAJO UN ESQUEMA DE FORMACIÓN DUAL	100 ----- 100	BASE DE DATOS Y REGISTROS PROPIOS DE CONALEP BASE DE DATOS Y REGISTROS PROPIOS DE CONALEP	MISMO SUPUESTO	\$ 13,335,405.27

PRESUPUESTO GENERAL DE EGRESOS
del Estado de Guanajuato para el Ejercicio Fiscal 2014

ANÁLISIS DE PROGRAMAS PRESUPUESTARIOS

ESTRATEGIA TRANSVERSAL : EDUCACIÓN PARA LA VIDA

PROGRAMA PRESUPUESTARIO : INSERCIÓN LABORAL

	RESUMEN NARRATIVO	INDICADOR	OBJETIVO	MEDIOS DE VERIFICACIÓN	SUPUESTO	TOTAL
RAMO/UR: 3027						
COMPONENTE	C1. SERVICIOS DE VINCULACIÓN CON EL ENTORNO FORTALECIDOS (SERVICIO SOCIAL, ESTADÍAS, SEGUIMIENTO A EGRESADOS) (II.2.4)	PORCENTAJE DE ALUMNOS ATENDIDOS CON ACCIONES DE FORTALECIMIENTO	100	BASE DE DATOS Y REGISTROS PROPIOS DE EPRR	MISMO SUPUESTO	\$ 343,914.91
RAMO/UR: 3034						
COMPONENTE	C2. PROGRAMA DE APRENDIZAJE PARA EL LIDERAZGO Y EMPRENDEDURISMO OFERTADO (II.2.5)	PORCENTAJE DE ALUMNOS ATENDIDOS CON ACCIONES DE PARA EL FORTALECIMIENTO DE COMPETENCIAS EMPRENDEDORAS	100	BASE DE DATOS Y REGISTROS PROPIOS DE EPRR	MISMO SUPUESTO	\$ 70,424.50
RAMO/UR: 3034						
COMPONENTE	C1. SERVICIOS DE VINCULACIÓN CON EL ENTORNO FORTALECIDOS (SERVICIO SOCIAL, ESTADÍAS, SEGUIMIENTO A EGRESADOS) (II.2.4)	PORCENTAJE DE ALUMNOS ATENDIDOS CON ACCIONES DE FORTALECIMIENTO	64.29	BASE DE DATOS Y REGISTROS PROPIOS DE ITESG	MISMO SUPUESTO	\$ 0.00
RAMO/UR: 3043						
COMPONENTE	C2. PROGRAMA DE APRENDIZAJE PARA EL LIDERAZGO Y EMPRENDEDURISMO OFERTADO (II.2.5)	PORCENTAJE DE ALUMNOS ATENDIDOS CON ACCIONES PARA EL FORTALECIMIENTO DE COMPETENCIAS EMPRENDEDORAS	100	BASE DE DATOS Y REGISTROS PROPIOS DE ITESG	MISMO SUPUESTO	\$ 61,000.00
COMPONENTE	EMPRENDEDURISMO OFERTADO (II.2.5)	PORCENTAJE DE ALUMNOS CON PROYECTOS EN INCUBADORA DE EMPRESAS	100	BASE DE DATOS Y REGISTROS PROPIOS DE ITESG	MISMO SUPUESTO	\$ 61,000.00
RAMO/UR: 3043						
COMPONENTE	C3. PROGRAMAS DE FORMACIÓN DUAL ESCUELA-EMPRESA Y CERTIFICACIÓN DE COMPETENCIAS LABORALES OFERTADOS (II.2.6)	PORCENTAJE DE ALUMNOS CON FORMACIÓN Y/O CERTIFICADOS EN COMPETENCIAS LABORALES	100	BASE DE DATOS Y REGISTROS PROPIOS DE ITESG	MISMO SUPUESTO	\$ 0.00
COMPONENTE	COMPETENCIAS LABORALES OFERTADOS (II.2.6)	PORCENTAJE DE PROGRAMAS O CARRERAS IMPLEMENTADOS BAJO UN ESQUEMA DE FORMACIÓN DUAL	100	BASE DE DATOS Y REGISTROS PROPIOS DE ITESG	MISMO SUPUESTO	\$ 0.00
RAMO/UR: 3043						
COMPONENTE	C4. PROGRAMAS (CARRERAS) EN DISCIPLINAS EMERGENTES Y ÁREAS ESTRATÉGICAS FORTALECIDOS (II.4.2)	PORCENTAJE DE ALUMNOS ATENDIDOS EN PROGRAMAS DE DISCIPLINAS EMERGENTES O ÁREAS ESTRATÉGICAS	15.56	BASE DE DATOS Y REGISTROS PROPIOS DE ITESG	MISMO SUPUESTO	\$ 38,500.00
RAMO/UR: 3043						

PRESUPUESTO GENERAL DE EGRESOS
del Estado de Guanajuato para el Ejercicio Fiscal 2014

ANÁLISIS DE PROGRAMAS PRESUPUESTARIOS

ESTRATEGIA TRANSVERSAL : EDUCACIÓN PARA LA VIDA

PROGRAMA PRESUPUESTARIO : INSERCIÓN LABORAL

	RESUMEN NARRATIVO	INDICADOR	OBJETIVO	MEDIOS DE VERIFICACIÓN	SUPUESTO	TOTAL
COMPONENTE	C1. SERVICIOS DE VINCULACIÓN CON EL ENTORNO FORTALECIDOS (SERVICIO SOCIAL, ESTADÍAS, SEGUIMIENTO A EGRESADOS) (II.2.4)	PORCENTAJE DE ALUMNOS ATENDIDOS CON ACCIONES DE FORTALECIMIENTO	93.20	BASE DE DATOS Y REGISTROS PROPIOS DE ITESI	MISMO SUPUESTO	\$ 6,761,821.00
RAMO/UR: 3017						
COMPONENTE	C2. PROGRAMA DE APRENDIZAJE PARA EL LIDERAZGO Y EMPRENDEDURISMO OFERTADO (II.2.5)	PORCENTAJE DE ALUMNOS ATENDIDOS CON ACCIONES PARA EL FORTALECIMIENTO DE COMPETENCIAS EMPRENDEDORAS	100	BASE DE DATOS Y REGISTROS PROPIOS DE ITESI	MISMO SUPUESTO	\$ 272,311.00
RAMO/UR: 3017						
COMPONENTE	C3. PROGRAMAS DE FORMACIÓN DUAL ESCUELA-EMPRESA Y CERTIFICACIÓN DE COMPETENCIAS LABORALES OFERTADOS (II.2.6)	PORCENTAJE DE ALUMNOS CON FORMACIÓN Y/O CERTIFICADOS EN COMPETENCIAS LABORALES	100	BASE DE DATOS Y REGISTROS PROPIOS DE ITESI	MISMO SUPUESTO	\$ 250,000.00
RAMO/UR: 3017						
COMPONENTE	C4. PROGRAMAS (CARRERAS) EN DISCIPLINAS EMERGENTES Y ÁREAS ESTRATÉGICAS FORTALECIDOS (II.4.2)	PORCENTAJE DE ALUMNOS ATENDIDOS EN PROGRAMAS DE DISCIPLINAS EMERGENTES O ÁREAS ESTRATÉGICAS	100	BASE DE DATOS Y REGISTROS PROPIOS DE ITESI	MISMO SUPUESTO	\$ 0.00
RAMO/UR: 3017						
COMPONENTE	C1. SERVICIOS DE VINCULACIÓN CON EL ENTORNO FORTALECIDOS (SERVICIO SOCIAL, ESTADÍAS, SEGUIMIENTO A EGRESADOS) (II.2.4)	PORCENTAJE DE ALUMNOS ATENDIDOS CON ACCIONES DE FORTALECIMIENTO	100	BASE DE DATOS Y REGISTROS PROPIOS DE ITESI	MISMO SUPUESTO	\$ 19,397,461.00
RAMO/UR: 3044						

ANÁLISIS DE PROGRAMAS PRESUPUESTARIOS

ESTRATEGIA TRANSVERSAL : EDUCACIÓN PARA LA VIDA

PROGRAMA PRESUPUESTARIO : INSERCIÓN LABORAL

	RESUMEN NARRATIVO	INDICADOR	OBJETIVO	MEDIOS DE VERIFICACIÓN	SUPUESTO	TOTAL
COMPONENTE	C2. PROGRAMA DE APRENDIZAJE PARA EL LIDERAZGO Y EMPRENDEDURISMO OFERTADO (II.2.5)	PORCENTAJE DE ALUMNOS ATENDIDOS CON ACCIONES PARA EL FORTALECIMIENTO DE COMPETENCIAS EMPRENDEDORAS ----- PORCENTAJE DE ALUMNOS CON PROYECTOS EN INCUBADORA DE EMPRESAS	100 ----- 100	BASE DE DATOS Y REGISTROS PROPIOS DE ITSS BASE DE DATOS Y REGISTROS PROPIOS DE ITSS	MISMO SUPUESTO	\$ 60,000.00
RAMO/UR: 3044						
COMPONENTE	C3. PROGRAMAS DE FORMACIÓN DUAL ESCUELA-EMPRESA Y CERTIFICACIÓN DE COMPETENCIAS LABORALES OFERTADOS (II.2.6)	PORCENTAJE DE ALUMNOS CON FORMACIÓN Y/O CERTIFICADOS EN COMPETENCIAS LABORALES ----- PORCENTAJE DE PROGRAMAS O CARRERAS IMPLEMENTADOS BAJO UN ESQUEMA DE FORMACIÓN DUAL	100 ----- 100	BASE DE DATOS Y REGISTROS PROPIOS DE ITSS BASE DE DATOS Y REGISTROS PROPIOS DE ITSS	MISMO SUPUESTO	\$ 50,000.00
RAMO/UR: 3044						
COMPONENTE	C1. SERVICIOS DE VINCULACIÓN CON EL ENTORNO FORTALECIDOS (SERVICIO SOCIAL, ESTADÍAS, SEGUIMIENTO A EGRESADOS) (II.2.4)	PORCENTAJE DE ALUMNOS ATENDIDOS CON ACCIONES DE FORTALECIMIENTO	70	BASE DE DATOS Y REGISTROS PROPIOS DE ITSUR	MISMO SUPUESTO	\$ 2,900,468.00
RAMO/UR: 3021						
COMPONENTE	C2. PROGRAMA DE APRENDIZAJE PARA EL LIDERAZGO Y EMPRENDEDURISMO OFERTADO (II.2.5)	PORCENTAJE DE ALUMNOS ATENDIDOS CON ACCIONES PARA EL FORTALECIMIENTO DE COMPETENCIAS EMPRENDEDORAS	85.71	BASE DE DATOS Y REGISTROS PROPIOS DE ITSUR	MISMO SUPUESTO	\$ 65,096.00
RAMO/UR: 3021						
COMPONENTE	C3. PROGRAMAS DE FORMACIÓN DUAL ESCUELA-EMPRESA Y CERTIFICACIÓN DE COMPETENCIAS LABORALES OFERTADOS (II.2.6)	PORCENTAJE DE ALUMNOS CON FORMACIÓN Y/O CERTIFICADOS EN COMPETENCIAS LABORALES	100	BASE DE DATOS Y REGISTROS PROPIOS DE ITSUR	MISMO SUPUESTO	\$ 44,000.00
RAMO/UR: 3021						
COMPONENTE	C1. SERVICIOS DE VINCULACIÓN CON EL ENTORNO FORTALECIDOS (SERVICIO SOCIAL, ESTADÍAS, SEGUIMIENTO A EGRESADOS) (II.2.4)	PORCENTAJE DE ALUMNOS ATENDIDOS CON ACCIONES DE FORTALECIMIENTO	100	BASE DE DATOS Y REGISTROS PROPIOS DE SABES	MISMO SUPUESTO	\$ 11,389,809.85

PRESUPUESTO GENERAL DE EGRESOS
del Estado de Guanajuato para el Ejercicio Fiscal 2014

ANÁLISIS DE PROGRAMAS PRESUPUESTARIOS

ESTRATEGIA TRANSVERSAL : EDUCACIÓN PARA LA VIDA

PROGRAMA PRESUPUESTARIO : INSERCIÓN LABORAL

	RESUMEN NARRATIVO	INDICADOR	OBJETIVO	MEDIOS DE VERIFICACIÓN	SUPUESTO	TOTAL
RAMO/UR: 3018						
COMPONENTE	C2. PROGRAMA DE APRENDIZAJE PARA EL LIDERAZGO Y EMPRENDEDURISMO OFERTADO (II.2.5)	PORCENTAJE DE ALUMNOS ATENDIDOS CON ACCIONES PARA EL FORTALECIMIENTO DE COMPETENCIAS EMPRENDEDORAS	100	BASE DE DATOS Y REGISTROS PROPIOS DE SABES	MISMO SUPUESTO	\$ 330,000.00
RAMO/UR: 3018						
COMPONENTE	C1. SERVICIOS DE VINCULACIÓN CON EL ENTORNO FORTALECIDOS (SERVICIO SOCIAL, ESTADÍAS, SEGUIMIENTO A EGRESADOS) (II.2.4)	PORCENTAJE DE ALUMNOS ATENDIDOS CON ACCIONES DE FORTALECIMIENTO	100	BASE DE DATOS Y REGISTROS PROPIOS DE UPB	MISMO SUPUESTO	\$ 2,234,439.00
RAMO/UR: 3049						
COMPONENTE	C2. PROGRAMA DE APRENDIZAJE PARA EL LIDERAZGO Y EMPRENDEDURISMO OFERTADO (II.2.5)	PORCENTAJE DE ALUMNOS ATENDIDOS CON ACCIONES PARA EL FORTALECIMIENTO DE COMPETENCIAS EMPRENDEDORAS ----- PORCENTAJE DE ALUMNOS CON PROYECTOS EN INCUBADORA DE EMPRESAS	100 ----- 100	BASE DE DATOS Y REGISTROS PROPIOS DE UPB ----- BASE DE DATOS Y REGISTROS PROPIOS DE UPB	MISMO SUPUESTO	\$ 0.00
RAMO/UR: 3049						
COMPONENTE	C4. PROGRAMAS (CARRERAS) EN DISCIPLINAS EMERGENTES Y ÁREAS ESTRATÉGICAS FORTALECIDOS (II.4.2)	PORCENTAJE DE ALUMNOS ATENDIDOS EN PROGRAMAS DE DISCIPLINAS EMERGENTES O ÁREAS ESTRATÉGICAS	100	BASE DE DATOS Y REGISTROS PROPIOS DE UPB	MISMO SUPUESTO	\$ 32,500.00
RAMO/UR: 3049						
COMPONENTE	C1. SERVICIOS DE VINCULACIÓN CON EL ENTORNO FORTALECIDOS (SERVICIO SOCIAL, ESTADÍAS, SEGUIMIENTO A EGRESADOS) (II.2.4)	PORCENTAJE DE ALUMNOS ATENDIDOS CON ACCIONES DE FORTALECIMIENTO	100	BASE DE DATOS Y REGISTROS PROPIOS DE UPGTO	MISMO SUPUESTO	\$ 5,789,508.00
RAMO/UR: 3036						
COMPONENTE	C2. PROGRAMA DE APRENDIZAJE PARA EL LIDERAZGO Y EMPRENDEDURISMO OFERTADO (II.2.5)	PORCENTAJE DE ALUMNOS ATENDIDOS CON ACCIONES PARA EL FORTALECIMIENTO DE COMPETENCIAS EMPRENDEDORAS ----- PORCENTAJE DE ALUMNOS CON PROYECTOS EN INCUBADORA DE EMPRESAS	35 ----- 35	BASE DE DATOS Y REGISTROS PROPIOS DE UPGTO ----- BASE DE DATOS Y REGISTROS PROPIOS DE UPGTO	MISMO SUPUESTO	\$ 4,486,766.00
RAMO/UR: 3036						

PRESUPUESTO GENERAL DE EGRESOS
del Estado de Guanajuato para el Ejercicio Fiscal 2014

ANÁLISIS DE PROGRAMAS PRESUPUESTARIOS

ESTRATEGIA TRANSVERSAL : EDUCACIÓN PARA LA VIDA

PROGRAMA PRESUPUESTARIO : INSERCIÓN LABORAL

	RESUMEN NARRATIVO	INDICADOR	OBJETIVO	MEDIOS DE VERIFICACIÓN	SUPUESTO	TOTAL
COMPONENTE	C4. PROGRAMAS (CARRERAS) EN DISCIPLINAS EMERGENTES Y ÁREAS ESTRATÉGICAS FORTALECIDOS (II.4.2)	PORCENTAJE DE ALUMNOS ATENDIDOS EN PROGRAMAS DE DISCIPLINAS EMERGENTES O ÁREAS ESTRATÉGICAS	100	BASE DE DATOS Y REGISTROS PROPIOS DE UPGTO	MISMO SUPUESTO	\$ 4,243,300.00
RAMO/UR: 3036						
COMPONENTE	C1. SERVICIOS DE VINCULACIÓN CON EL ENTORNO FORTALECIDOS (SERVICIO SOCIAL, ESTADÍAS, SEGUIMIENTO A EGRESADOS) (II.2.4)	PORCENTAJE DE ALUMNOS ATENDIDOS CON ACCIONES DE FORTALECIMIENTO	100	BASE DE DATOS Y REGISTROS PROPIOS DE UPJR	MISMO SUPUESTO	\$ 470,439.03
RAMO/UR: 3046						
COMPONENTE	C2. PROGRAMA DE APRENDIZAJE PARA EL LIDERAZGO Y EMPRENDEDURISMO OFERTADO (II.2.5)	PORCENTAJE DE ALUMNOS ATENDIDOS CON ACCIONES PARA EL FORTALECIMIENTO DE COMPETENCIAS EMPRENDEDORAS ----- PORCENTAJE DE ALUMNOS CON PROYECTOS EN INCUBADORA DE EMPRESAS	100 ----- 100	BASE DE DATOS Y REGISTROS PROPIOS DE UPJR ----- BASE DE DATOS Y REGISTROS PROPIOS DE UPJR	MISMO SUPUESTO	\$ 0.00
RAMO/UR: 3046						
COMPONENTE	C4. PROGRAMAS (CARRERAS) EN DISCIPLINAS EMERGENTES Y ÁREAS ESTRATÉGICAS FORTALECIDOS (II.4.2)	PORCENTAJE DE ALUMNOS ATENDIDOS EN PROGRAMAS DE DISCIPLINAS EMERGENTES O ÁREAS ESTRATÉGICAS	100	BASE DE DATOS Y REGISTROS PROPIOS DE UPJR	MISMO SUPUESTO	\$ 0.00
RAMO/UR: 3046						
COMPONENTE	C1. SERVICIOS DE VINCULACIÓN CON EL ENTORNO FORTALECIDOS (SERVICIO SOCIAL, ESTADÍAS, SEGUIMIENTO A EGRESADOS) (II.2.4)	PORCENTAJE DE ALUMNOS ATENDIDOS CON ACCIONES DE FORTALECIMIENTO	100	BASE DE DATOS Y REGISTROS PROPIOS DE UPPE	MISMO SUPUESTO	\$ 1,684,224.45
RAMO/UR: 3045						
COMPONENTE	C2. PROGRAMA DE APRENDIZAJE PARA EL LIDERAZGO Y EMPRENDEDURISMO OFERTADO (II.2.5)	PORCENTAJE DE ALUMNOS ATENDIDOS CON ACCIONES PARA EL FORTALECIMIENTO DE COMPETENCIAS EMPRENDEDORAS ----- PORCENTAJE DE ALUMNOS CON PROYECTOS EN INCUBADORA DE EMPRESAS	100 ----- 100	BASE DE DATOS Y REGISTROS PROPIOS DE UPPE ----- BASE DE DATOS Y REGISTROS PROPIOS DE UPPE	MISMO SUPUESTO	\$ 159,711.95
RAMO/UR: 3045						

PRESUPUESTO GENERAL DE EGRESOS
del Estado de Guanajuato para el Ejercicio Fiscal 2014

ANÁLISIS DE PROGRAMAS PRESUPUESTARIOS

ESTRATEGIA TRANSVERSAL : EDUCACIÓN PARA LA VIDA

PROGRAMA PRESUPUESTARIO : INSERCIÓN LABORAL

	RESUMEN NARRATIVO	INDICADOR	OBJETIVO	MEDIOS DE VERIFICACIÓN	SUPUESTO	TOTAL
COMPONENTE	C4. PROGRAMAS (CARRERAS) EN DISCIPLINAS EMERGENTES Y ÁREAS ESTRATÉGICAS FORTALECIDOS (II.4.2)	PORCENTAJE DE ALUMNOS ATENDIDOS EN PROGRAMAS DE DISCIPLINAS EMERGENTES O ÁREAS ESTRATÉGICAS	100	BASE DE DATOS Y REGISTROS PROPIOS DE UPPE	MISMO SUPUESTO	\$ 0.00
RAMO/UR: 3045						
COMPONENTE	C1. SERVICIOS DE VINCULACIÓN CON EL ENTORNO FORTALECIDOS (SERVICIO SOCIAL, ESTADÍAS, SEGUIMIENTO A EGRESADOS) (II.2.4)	PORCENTAJE DE ALUMNOS ATENDIDOS CON ACCIONES DE FORTALECIMIENTO	100	BASE DE DATOS Y REGISTROS PROPIOS DE UTL	MISMO SUPUESTO	\$ 6,348,267.82
RAMO/UR: 3012						
COMPONENTE	C2. PROGRAMA DE APRENDIZAJE PARA EL LIDERAZGO Y EMPRENDEDURISMO OFERTADO (II.2.5)	PORCENTAJE DE ALUMNOS ATENDIDOS CON ACCIONES PARA EL FORTALECIMIENTO DE COMPETENCIAS EMPRENDEDORAS ----- PORCENTAJE DE ALUMNOS CON PROYECTOS EN INCUBADORA DE EMPRESAS	100 ----- 100	BASE DE DATOS Y REGISTROS PROPIOS DE UTL ----- BASE DE DATOS Y REGISTROS PROPIOS DE UTL	MISMO SUPUESTO	\$ 464,593.90
RAMO/UR: 3012						
COMPONENTE	C3. PROGRAMAS DE FORMACIÓN DUAL ESCUELA-EMPRESA Y CERTIFICACIÓN DE COMPETENCIAS LABORALES OFERTADOS (II.2.6)	PORCENTAJE DE ALUMNOS CON FORMACIÓN Y/O CERTIFICADOS EN COMPETENCIAS LABORALES	100	BASE DE DATOS Y REGISTROS PROPIOS DE UTL	MISMO SUPUESTO	\$ 1,320,263.12
RAMO/UR: 3012						
COMPONENTE	C4. PROGRAMAS (CARRERAS) EN DISCIPLINAS EMERGENTES Y ÁREAS ESTRATÉGICAS FORTALECIDOS (II.4.2)	PORCENTAJE DE ALUMNOS ATENDIDOS EN PROGRAMAS DE DISCIPLINAS EMERGENTES O ÁREAS ESTRATÉGICAS	100	BASE DE DATOS Y REGISTROS PROPIOS DE UTL	MISMO SUPUESTO	\$ 0.00
RAMO/UR: 3012						
COMPONENTE	C1. SERVICIOS DE VINCULACIÓN CON EL ENTORNO FORTALECIDOS (SERVICIO SOCIAL, ESTADÍAS, SEGUIMIENTO A EGRESADOS) (II.2.4)	PORCENTAJE DE ALUMNOS ATENDIDOS CON ACCIONES DE FORTALECIMIENTO	100	BASE DE DATOS Y REGISTROS PROPIOS DE UTNG	MISMO SUPUESTO	\$ 951,178.80
RAMO/UR: 3007						

ANÁLISIS DE PROGRAMAS PRESUPUESTARIOS

ESTRATEGIA TRANSVERSAL : EDUCACIÓN PARA LA VIDA

PROGRAMA PRESUPUESTARIO : INSERCIÓN LABORAL

	RESUMEN NARRATIVO	INDICADOR	OBJETIVO	MEDIOS DE VERIFICACIÓN	SUPUESTO	TOTAL
COMPONENTE	C2. PROGRAMA DE APRENDIZAJE PARA EL LIDERAZGO Y EMPRENDEDURISMO OFERTADO (II.2.5)	PORCENTAJE DE ALUMNOS ATENDIDOS CON ACCIONES PARA EL FORTALECIMIENTO DE COMPETENCIAS EMPRENDEDORAS ----- PORCENTAJE DE ALUMNOS CON PROYECTOS EN INCUBADORA DE EMPRESAS	100 ----- 100	BASE DE DATOS Y REGISTROS PROPIOS DE UTNG ----- BASE DE DATOS Y REGISTROS PROPIOS DE UTNG	MISMO SUPUESTO	\$ 202,197.92
RAMO/UR: 3007						
COMPONENTE	C3. PROGRAMAS DE FORMACIÓN DUAL ESCUELA-EMPRESA Y CERTIFICACIÓN DE COMPETENCIAS LABORALES OFERTADOS (II.2.6)	PORCENTAJE DE ALUMNOS CON FORMACIÓN Y/O CERTIFICADOS EN COMPETENCIAS LABORALES ----- PORCENTAJE DE PROGRAMAS O CARRERAS IMPLEMENTADOS BAJO UN ESQUEMA DE FORMACIÓN DUAL	100 ----- 100	BASE DE DATOS Y REGISTROS PROPIOS DE UTNG ----- BASE DE DATOS Y REGISTROS PROPIOS DE UTNG	MISMO SUPUESTO	\$ 59,204.52
RAMO/UR: 3007						
COMPONENTE	C4. PROGRAMAS (CARRERAS) EN DISCIPLINAS EMERGENTES Y ÁREAS ESTRATÉGICAS FORTALECIDOS (II.4.2)	PORCENTAJE DE ALUMNOS ATENDIDOS EN PROGRAMAS DE DISCIPLINAS EMERGENTES O ÁREAS ESTRATÉGICAS	100	BASE DE DATOS Y REGISTROS PROPIOS DE UTNG	MISMO SUPUESTO	\$ 20,478.48
RAMO/UR: 3007						
COMPONENTE	C1. SERVICIOS DE VINCULACIÓN CON EL ENTORNO FORTALECIDOS (SERVICIO SOCIAL, ESTADÍAS, SEGUIMIENTO A EGRESADOS) (II.2.4)	PORCENTAJE DE ALUMNOS ATENDIDOS CON ACCIONES DE FORTALECIMIENTO	100	BASE DE DATOS Y REGISTROS PROPIOS DE UTS	MISMO SUPUESTO	\$ 1,093,868.00
RAMO/UR: 3052						
COMPONENTE	C2. PROGRAMA DE APRENDIZAJE PARA EL LIDERAZGO Y EMPRENDEDURISMO OFERTADO (II.2.5)	PORCENTAJE DE ALUMNOS ATENDIDOS CON ACCIONES PARA EL FORTALECIMIENTO DE COMPETENCIAS EMPRENDEDORAS ----- PORCENTAJE DE ALUMNOS CON PROYECTOS EN INCUBADORA DE EMPRESAS	100 ----- 100	BASE DE DATOS Y REGISTROS PROPIOS DE UTS ----- BASE DE DATOS Y REGISTROS PROPIOS DE UTS	MISMO SUPUESTO	\$ 319,034.00
RAMO/UR: 3052						

ANÁLISIS DE PROGRAMAS PRESUPUESTARIOS

ESTRATEGIA TRANSVERSAL : EDUCACIÓN PARA LA VIDA

PROGRAMA PRESUPUESTARIO : INSERCIÓN LABORAL

	RESUMEN NARRATIVO	INDICADOR	OBJETIVO	MEDIOS DE VERIFICACIÓN	SUPUESTO	TOTAL
COMPONENTE	C3. PROGRAMAS DE FORMACIÓN DUAL ESCUELA-EMPRESA Y CERTIFICACIÓN DE COMPETENCIAS LABORALES OFERTADOS (II.2.6)	PORCENTAJE DE ALUMNOS CON FORMACIÓN Y/O CERTIFICADOS EN COMPETENCIAS LABORALES ----- PORCENTAJE DE PROGRAMAS O CARRERAS IMPLEMENTADOS BAJO UN ESQUEMA DE FORMACIÓN DUAL	100 ----- 100	BASE DE DATOS Y REGISTROS PROPIOS DE UTS ----- BASE DE DATOS Y REGISTROS PROPIOS DE UTS	MISMO SUPUESTO	\$ 316.976.00
RAMO/UR: 3052						
COMPONENTE	C1. SERVICIOS DE VINCULACIÓN CON EL ENTORNO FORTALECIDOS (SERVICIO SOCIAL, ESTADÍAS, SEGUIMIENTO A EGRESADOS) (II.2.4)	PORCENTAJE DE ALUMNOS ATENDIDOS CON ACCIONES DE FORTALECIMIENTO	100	BASE DE DATOS Y REGISTROS PROPIOS DE UTSMA	MISMO SUPUESTO	\$ 1.664.102.38
RAMO/UR: 3050						
COMPONENTE	C2. PROGRAMA DE APRENDIZAJE PARA EL LIDERAZGO Y EMPRENDEDURISMO OFERTADO (II.2.5)	PORCENTAJE DE ALUMNOS ATENDIDOS CON ACCIONES PARA EL FORTALECIMIENTO DE COMPETENCIAS EMPRENDEDORAS ----- PORCENTAJE DE ALUMNOS CON PROYECTOS EN INCUBADORA DE EMPRESAS	100 ----- 100	BASE DE DATOS Y REGISTROS PROPIOS DE UTSMA ----- BASE DE DATOS Y REGISTROS PROPIOS DE UTSMA	MISMO SUPUESTO	\$ 410.000.00
RAMO/UR: 3050						
COMPONENTE	C3. PROGRAMAS DE FORMACIÓN DUAL ESCUELA-EMPRESA Y CERTIFICACIÓN DE COMPETENCIAS LABORALES OFERTADOS (II.2.6)	PORCENTAJE DE ALUMNOS CON FORMACIÓN Y/O CERTIFICADOS EN COMPETENCIAS LABORALES ----- PORCENTAJE DE PROGRAMAS O CARRERAS IMPLEMENTADOS BAJO UN ESQUEMA DE FORMACIÓN DUAL	100 ----- 100	BASE DE DATOS Y REGISTROS PROPIOS DE UTSMA ----- BASE DE DATOS Y REGISTROS PROPIOS DE UTSMA	MISMO SUPUESTO	\$ 75.000.00
RAMO/UR: 3050						
COMPONENTE	C4. PROGRAMAS (CARRERAS) EN DISCIPLINAS EMERGENTES Y ÁREAS ESTRATÉGICAS FORTALECIDOS (II.4.2)	PORCENTAJE DE ALUMNOS ATENDIDOS EN PROGRAMAS DE DISCIPLINAS EMERGENTES O ÁREAS ESTRATÉGICAS	100	BASE DE DATOS Y REGISTROS PROPIOS DE UTSMA	MISMO SUPUESTO	\$ 0.00
RAMO/UR: 3050						

ANÁLISIS DE PROGRAMAS PRESUPUESTARIOS

ESTRATEGIA TRANSVERSAL : EDUCACIÓN PARA LA VIDA

PROGRAMA PRESUPUESTARIO : INSERCIÓN LABORAL

	RESUMEN NARRATIVO	INDICADOR	OBJETIVO	MEDIOS DE VERIFICACIÓN	SUPUESTO	TOTAL
COMPONENTE	C1. SERVICIOS DE VINCULACIÓN CON EL ENTORNO FORTALECIDOS (SERVICIO SOCIAL, ESTADÍAS, SEGUIMIENTO A EGRESADOS) (II.2.4)	PORCENTAJE DE ALUMNOS ATENDIDOS CON ACCIONES DE FORTALECIMIENTO	100	BASE DE DATOS Y REGISTROS PROPIOS DE UTSOE	MISMO SUPUESTO	\$ 1,798,795.10
RAMO/UR: 3024						
COMPONENTE	C2. PROGRAMA DE APRENDIZAJE PARA EL LIDERAZGO Y EMPRENDEDURISMO OFERTADO (II.2.5)	PORCENTAJE DE ALUMNOS ATENDIDOS CON ACCIONES PARA EL FORTALECIMIENTO DE COMPETENCIAS EMPRENDEDORAS	-----	-----	MISMO SUPUESTO	\$ 7,340.00
COMPONENTE	EMPRENDEDURISMO OFERTADO (II.2.5)	PORCENTAJE DE ALUMNOS CON PROYECTOS EN INCUBADORA DE EMPRESAS	100	BASE DE DATOS Y REGISTROS PROPIOS DE UTSOE		
RAMO/UR: 3024						
COMPONENTE	C3. PROGRAMAS DE FORMACIÓN DUAL ESCUELA-EMPRESA Y CERTIFICACIÓN DE COMPETENCIAS LABORALES OFERTADOS (II.2.6)	PORCENTAJE DE ALUMNOS CON FORMACIÓN Y/O CERTIFICADOS EN COMPETENCIAS LABORALES	100	BASE DE DATOS Y REGISTROS PROPIOS DE UTSOE	MISMO SUPUESTO	\$ 10,000.00
COMPONENTE	CERTIFICACIÓN DE COMPETENCIAS LABORALES OFERTADOS (II.2.6)	PORCENTAJE DE PROGRAMAS O CARRERAS IMPLEMENTADOS BAJO UN ESQUEMA DE FORMACIÓN DUAL	100	BASE DE DATOS Y REGISTROS PROPIOS DE UTSOE		
RAMO/UR: 3024						
COMPONENTE	C1. SERVICIOS DE VINCULACIÓN CON EL ENTORNO FORTALECIDOS (SERVICIO SOCIAL, ESTADÍAS, SEGUIMIENTO A EGRESADOS) (II.2.4)	PORCENTAJE DE ALUMNOS ATENDIDOS CON ACCIONES DE FORTALECIMIENTO	100	BASE DE DATOS Y REGISTROS PROPIOS DE EPRM	MISMO SUPUESTO	\$ 50,000.00
RAMO/UR: 3056						
COMPONENTE	C2. PROGRAMA DE APRENDIZAJE PARA EL LIDERAZGO Y EMPRENDEDURISMO OFERTADO (II.2.5)	PORCENTAJE DE ALUMNOS ATENDIDOS CON ACCIONES PARA EL FORTALECIMIENTO DE COMPETENCIAS EMPRENDEDORAS	100	BASE DE DATOS Y REGISTROS PROPIOS DE EPRM	MISMO SUPUESTO	\$ 6,000.00
RAMO/UR: 3056						

ANÁLISIS DE PROGRAMAS PRESUPUESTARIOS

ESTRATEGIA TRANSVERSAL : EDUCACIÓN PARA LA VIDA

PROGRAMA PRESUPUESTARIO : INSERCIÓN LABORAL

	RESUMEN NARRATIVO	INDICADOR	OBJETIVO	MEDIOS DE VERIFICACIÓN	SUPUESTO	TOTAL
COMPONENTE	C3. PROGRAMAS DE FORMACIÓN DUAL ESCUELA-EMPRESA Y CERTIFICACIÓN DE COMPETENCIAS LABORALES OFERTADOS (II.2.6)	PORCENTAJE DE ALUMNOS CON FORMACIÓN Y/O CERTIFICADOS EN COMPETENCIAS LABORALES ----- PORCENTAJE DE PROGRAMAS O CARRERAS IMPLEMENTADOS BAJO UN ESQUEMA DE FORMACIÓN DUAL	10.27 ----- 100	BASE DE DATOS Y REGISTROS PROPIOS DE SABES ----- BASE DE DATOS Y REGISTROS PROPIOS DE SABES	MISMO SUPUESTO	\$ 1,314,894.40
RAMO/UR: 3018						
COMPONENTE	C1. SERVICIOS DE VINCULACIÓN CON EL ENTORNO FORTALECIDOS (SERVICIO SOCIAL, ESTADÍAS, SEGUIMIENTO A EGRESADOS) (II.2.4)	TASA DE VARIACIÓN DE IEMS CON ACCIONES DE FORTALECIMIENTO PARA LA VINCULACIÓN CON EL ENTORNO ----- TASA DE VARIACIÓN DE ACCIONES DE FORTALECIMIENTO PARA LA VINCULACIÓN CON EL ENTORNO EN LA ESCUELA	25 ----- 7.7	BASE DE DATOS Y REGISTROS PROPIOS DE LA SECRETARÍA DE EDUCACIÓN ----- BASE DE DATOS Y REGISTROS PROPIOS DE LA SECRETARÍA DE EDUCACIÓN	MISMO SUPUESTO	\$ 8,319,107.00
RAMO/UR: 11						
COMPONENTE	C2. PROGRAMA DE APRENDIZAJE PARA EL LIDERAZGO Y EMPRENDEDURISMO OFERTADO (II.2.5)	PORCENTAJE DE ACCIONES DE FORTALECIMIENTO DE COMPETENCIAS EMPRENDEDORAS EN LA EMSYS ----- PORCENTAJE DE INCUBACIÓN DE PROYECTOS DE ALUMNOS DE LA IEMSYS	100 ----- 100	BASE DE DATOS Y REGISTROS PROPIOS DE LA SECRETARÍA DE EDUCACIÓN ----- BASE DE DATOS Y REGISTROS PROPIOS DE LA SECRETARÍA DE EDUCACIÓN	MISMO SUPUESTO	\$ 0.00
RAMO/UR: 11						
COMPONENTE	C3. PROGRAMAS DE FORMACIÓN DUAL ESCUELA-EMPRESA Y CERTIFICACIÓN DE COMPETENCIAS LABORALES OFERTADOS (II.2.6)	PORCENTAJE DE ALUMNOS DE LOS OPD DE EMSYS CON FORMACIÓN Y/O CERTIFICADOS EN COMPETENCIAS LABORALES ----- PORCENTAJE DE CARRERAS BAJO UN ESQUEMA DE FORMACIÓN DUAL	100 ----- 100	BASE DE DATOS Y REGISTROS PROPIOS DE LA SECRETARÍA DE EDUCACIÓN ----- BASE DE DATOS Y REGISTROS PROPIOS DE LA SECRETARÍA DE EDUCACIÓN	MISMO SUPUESTO	\$ 0.00
RAMO/UR: 11						

ANÁLISIS DE PROGRAMAS PRESUPUESTARIOS

ESTRATEGIA TRANSVERSAL : EDUCACIÓN PARA LA VIDA

PROGRAMA PRESUPUESTARIO : INSERCIÓN LABORAL

RESUMEN NARRATIVO		INDICADOR	OBJETIVO	MEDIOS DE VERIFICACIÓN	SUPUESTO	TOTAL
COMPONENTE	C4. PROGRAMAS (CARRERAS) EN DISCIPLINAS EMERGENTES Y ÁREAS ESTRATÉGICAS	PORCENTAJE DE ALUMNOS CON APOYO PARA VOCACIONAMIENTO EN PROGRAMAS DE DISCIPLINAS EMERGENTES O ÁREAS ESTRATÉGICAS	100	BASE DE DATOS Y REGISTROS PROPIOS DE LA SECRETARÍA DE EDUCACIÓN	MISMO SUPUESTO	\$ 5,000,000.00
	FORTALECIDOS (II.4.2)	PORCENTAJE DE ACCIONES DE FORTALECIMIENTO A LA EDUCACIÓN CIENTÍFICA EN LAS IEMSYS	100	BASE DE DATOS Y REGISTROS PROPIOS DE LA SECRETARÍA DE EDUCACIÓN		
RAMO/UR: 11						
COMPONENTE	C5. EJERCICIO PROFESIONAL	PORCENTAJE DE COLEGIOS DE PROFESIONISTAS ACTUALIZADOS Y REGISTRADOS PARA EL FORTALECIMIENTO AL EJERCICIO PROFESIONAL DE LOS EGRESADOS DE LA EDUCACIÓN SUPERIOR	100	BASE DE DATOS Y REGISTROS PROPIOS DE LA SECRETARÍA DE EDUCACIÓN	MISMO SUPUESTO	\$ 4,710,665.00
	PROMOVIDO Y REGULADO	PORCENTAJE DE ATENCIÓN DEL REGISTRO PROFESIONAL (CÉDULAS) Y VERIFICACIONES PROFESIONALES PARA EL FORTALECIMIENTO AL EJERCICIO PROFESIONAL DE LOS EGRESADOS DE LA EDUCACIÓN SUPERIOR	100	BASE DE DATOS Y REGISTROS PROPIOS DE LA SECRETARÍA DE EDUCACIÓN		
RAMO/UR: 11						
TOTAL						\$ 126,966,681.02

ANÁLISIS DE PROGRAMAS PRESUPUESTARIOS

ESTRATEGIA TRANSVERSAL : EDUCACIÓN PARA LA VIDA

PROGRAMA PRESUPUESTARIO : INSERCIÓN LABORAL

DESCRIPCIÓN	ENTREGABLE	BENEFICIARIOS	MONTO
COMPONENTE	C1. SERVICIOS DE VINCULACIÓN CON EL ENTORNO FORTALECIDOS (SERVICIO SOCIAL, ESTADÍAS, SEGUIMIENTO A EGRESADOS) (II.2.4)	COLOCACIÓN DE ALUMNOS EN UNIVERSIDADES Y SECTOR PRODUCTIVO	
		HABITANTES DE: ABASOLO, ACAMBARO, SAN MIGUEL DE ALLENDE, APASEO EL ALTO, APASEO EL GRANDE, ATARJEJA, CELAYA, COMONFORT, CORONEO, CORTAZAR, CUERAMARO, DOCTOR MORA, DOLORES HIDALGO, GUANAJUATO, HUANIMARO, IRAPUATO, JERECUARO, LEON, MOROLEON, OCAMPO, PENJAMO, PUEBLO NUEVO, PURISIMA DEL RINCON, ROMITA, SALAMANCA, SALVATIERRA, SAN DIEGO DE LA UNION, SAN FELIPE, SAN FRANCISCO DEL RINCON, SAN JOSE ITURBIDE, SAN LUIS DE LA PAZ, SANTA CRUZ DE JUVENTINO ROSAS, SILAO DE LA VICTORIA, TARANDACUAO, TIERRA BLANCA, URIANGATO, VALLE DE SANTIAGO, VILLAGRAN, XICHU, YURIRIA	\$ 11,234,218.77
RAMO/UR: 3005			
P0370	IMPRESOS INSTITUCIONALES DE ACADÉMICO		\$ 80,534.25
P0376	OPERACIÓN DE SERVICIOS DE VINCULACIÓN CON EL ENTORNO		\$ 29,197.02
P0376	OPERACIÓN DE SERVICIOS DE VINCULACIÓN CON EL ENTORNO		\$ 38,504.06
P0376	OPERACIÓN DE SERVICIOS DE VINCULACIÓN CON EL ENTORNO		\$ 37,956.02
P0376	OPERACIÓN DE SERVICIOS DE VINCULACIÓN CON EL ENTORNO		\$ 99,948.01
P0376	OPERACIÓN DE SERVICIOS DE VINCULACIÓN CON EL ENTORNO		\$ 32,246.15
P0376	OPERACIÓN DE SERVICIOS DE VINCULACIÓN CON EL ENTORNO		\$ 77,239.53
P0376	OPERACIÓN DE SERVICIOS DE VINCULACIÓN CON EL ENTORNO		\$ 87,999.96
P0376	OPERACIÓN DE SERVICIOS DE VINCULACIÓN CON EL ENTORNO		\$ 20,947.60
P0376	OPERACIÓN DE SERVICIOS DE VINCULACIÓN CON EL ENTORNO		\$ 43,399.97
P0376	OPERACIÓN DE SERVICIOS DE VINCULACIÓN CON EL ENTORNO		\$ 46,409.69
P0376	OPERACIÓN DE SERVICIOS DE VINCULACIÓN CON EL ENTORNO		\$ 45,823.76
P0376	OPERACIÓN DE SERVICIOS DE VINCULACIÓN CON EL ENTORNO		\$ 34,748.50
P0376	OPERACIÓN DE SERVICIOS DE VINCULACIÓN CON EL ENTORNO		\$ 69,224.47
P0376	OPERACIÓN DE SERVICIOS DE VINCULACIÓN CON EL ENTORNO		\$ 19,136.50

ANÁLISIS DE PROGRAMAS PRESUPUESTARIOS

ESTRATEGIA TRANSVERSAL : EDUCACIÓN PARA LA VIDA

PROGRAMA PRESUPUESTARIO : INSERCIÓN LABORAL

	DESCRIPCIÓN	ENTREGABLE	BENEFICIARIOS	MONTO
P0376	OPERACIÓN DE SERVICIOS DE VINCULACIÓN CON EL ENTORNO			\$ 53,335.01
P0376	OPERACIÓN DE SERVICIOS DE VINCULACIÓN CON EL ENTORNO			\$ 43,980.50
P0376	OPERACIÓN DE SERVICIOS DE VINCULACIÓN CON EL ENTORNO			\$ 7,193.98
P0376	OPERACIÓN DE SERVICIOS DE VINCULACIÓN CON EL ENTORNO			\$ 32,792.27
P0376	OPERACIÓN DE SERVICIOS DE VINCULACIÓN CON EL ENTORNO			\$ 32,850.33
P0376	OPERACIÓN DE SERVICIOS DE VINCULACIÓN CON EL ENTORNO			\$ 20,200.31
P0376	OPERACIÓN DE SERVICIOS DE VINCULACIÓN CON EL ENTORNO			\$ 25,150.14
P0376	OPERACIÓN DE SERVICIOS DE VINCULACIÓN CON EL ENTORNO			\$ 43,377.64
P0376	OPERACIÓN DE SERVICIOS DE VINCULACIÓN CON EL ENTORNO			\$ 8,060.40
P0376	OPERACIÓN DE SERVICIOS DE VINCULACIÓN CON EL ENTORNO			\$ 19,155.65
P0376	OPERACIÓN DE SERVICIOS DE VINCULACIÓN CON EL ENTORNO			\$ 52,861.83
P0376	OPERACIÓN DE SERVICIOS DE VINCULACIÓN CON EL ENTORNO			\$ 11,200.79
P0376	OPERACIÓN DE SERVICIOS DE VINCULACIÓN CON EL ENTORNO			\$ 38,644.21
P0376	OPERACIÓN DE SERVICIOS DE VINCULACIÓN CON EL ENTORNO			\$ 17,989.34
P0376	OPERACIÓN DE SERVICIOS DE VINCULACIÓN CON EL ENTORNO			\$ 11,239.38
P0376	OPERACIÓN DE SERVICIOS DE VINCULACIÓN CON EL ENTORNO			\$ 15,046.65
P0376	OPERACIÓN DE SERVICIOS DE VINCULACIÓN CON EL ENTORNO			\$ 12,083.54
P0376	OPERACIÓN DE SERVICIOS DE VINCULACIÓN CON EL ENTORNO			\$ 14,304.74
P0376	OPERACIÓN DE SERVICIOS DE VINCULACIÓN CON EL ENTORNO			\$ 17,980.30
P0376	OPERACIÓN DE SERVICIOS DE VINCULACIÓN CON EL ENTORNO			\$ 13,056.95
P0376	OPERACIÓN DE SERVICIOS DE VINCULACIÓN CON EL ENTORNO			\$ 27,462.15
P0376	OPERACIÓN DE SERVICIOS DE VINCULACIÓN CON EL ENTORNO			\$ 22,201.45
P0376	OPERACIÓN DE SERVICIOS DE VINCULACIÓN CON EL ENTORNO			\$ 14,088.01

ANÁLISIS DE PROGRAMAS PRESUPUESTARIOS

ESTRATEGIA TRANSVERSAL : EDUCACIÓN PARA LA VIDA

PROGRAMA PRESUPUESTARIO : INSERCIÓN LABORAL

DESCRIPCIÓN		ENTREGABLE	BENEFICIARIOS	MONTO
P0376	OPERACIÓN DE SERVICIOS DE VINCULACIÓN CON EL ENTORNO			\$ 22,694.10
P0376	OPERACIÓN DE SERVICIOS DE VINCULACIÓN CON EL ENTORNO			\$ 5,389,874.98
P0376	OPERACIÓN DE SERVICIOS DE VINCULACIÓN CON EL ENTORNO			\$ 6,798.81
P0376	OPERACIÓN DE SERVICIOS DE VINCULACIÓN CON EL ENTORNO			\$ 40,133.68
P0376	OPERACIÓN DE SERVICIOS DE VINCULACIÓN CON EL ENTORNO			\$ 18,840.62
P0377	OPERACIÓN DE UN SISTEMA DE INFORMACIÓN SOBRE EL SEGUIMIENTO DE EGRESADOS, LOS PROGRAMAS DE VINCULACIÓN Y LA OFERTA LABORAL			\$ 45,832.50
P0388	V. CAMPAÑA DE PROMOCIÓN			\$ 0.00
P0389	V. DIFUSIÓN INSTITUCIONAL			\$ 2,892,044.24
P0390	V. EVENTOS ESTATALES DE DIFUSIÓN			\$ 0.00
P0391	V. EVENTOS PLANTELES			\$ 0.00
P0392	V. FORTALECIMIENTO INSTITUCIONAL			\$ 0.00
P0393	V. IMAGEN INSTITUCIONAL			\$ 766,192.40
P0394	V. PARTICIPACIONES EN EVENTOS ESTATALES, NACIONALES E INTERNACIONALES			\$ 0.00
P0396	V. RELACIONES CON EL ENTORNO			\$ 734,236.38
C2. PROGRAMA DE APRENDIZAJE PARA EL			HABITANTES DE:	
COMPONENTE	LIDERAZGO Y EMPRENDEDURISMO OFERTADO	CURSO INTER SEMESTRAL	ABASOLO, ACAMBARO, SAN MIGUEL DE ALLENDE, APASEO EL ALTO, APASEO EL GRANDE, ATARJEA, CELAYA, COMONFORT, CORONEO, CORTAZAR, CUERAMARO, DOCTOR MORA, DOLORES HIDALGO, GUANAJUATO, HUANIMARO, IRAPUATO, JERECUARO, LEON, MOROLEON, OCAMPO, PENJAMO, PUEBLO NUEVO, PURISIMA DEL RINCON, ROMITA, SALAMANCA, SALVATIERRA, SAN DIEGO DE LA UNION, SAN FELIPE, SAN FRANCISCO DEL RINCON, SAN JOSE ITURBIDE, SAN LUIS DE LA PAZ, SANTA CRUZ DE JUVENTINO ROSAS, SILAO DE LA VICTORIA, TARANDACUAO, TIERRA BLANCA, URIANGATO, VALLE DE SANTIAGO, VILLAGRAN, XICHU, YURIRIA	\$ 1,413,116.90
	(II.2.5)			
RAMO/UR: 3005				
P0362	CAPACITACIÓN Y CERTIFICACIÓN DE COMPETENCIAS OCUPACIONALES			\$ 0.00
P0372	INTEGRACIÓN Y DIFUSIÓN DE UN SISTEMA DE INFORMACIÓN SOBRE FONDEO DE PROYECTOS DE EMPRENDEDORES			\$ 0.00

ANÁLISIS DE PROGRAMAS PRESUPUESTARIOS

ESTRATEGIA TRANSVERSAL : EDUCACIÓN PARA LA VIDA

PROGRAMA PRESUPUESTARIO : INSERCIÓN LABORAL

DESCRIPCIÓN		ENTREGABLE	BENEFICIARIOS	MONTO
P0384	REALIZACIÓN DE FOROS DE EMPRENDURISMO Y EXPERIENCIAS EXITOSAS REALIZADOS			\$ 1,413,116.90
P0395	V. PROGRAMA EMPRENDEDOR			\$ 0.00
COMPONENTE	C3. PROGRAMAS DE FORMACIÓN DUAL		HABITANTES DE: ABASOLO, ACAMBARO, SAN MIGUEL DE ALLENDE, APASEO EL ALTO, APASEO EL GRANDE, ATARJEA, CELAYA, COMONFORT, CORONEO, CORTAZAR, CUERAMARO, DOCTOR MORA, DOLORES HIDALGO, GUANAJUATO, HUANIMARO, IRAPUATO, JERECUARO, LEON, MOROLEON, OCAMPO, PENJAMO, PUEBLO NUEVO, PURISIMA DEL RINCON, ROMITA, SALAMANCA, SALVATIERRA, SAN DIEGO DE LA UNION, SAN FELIPE, SAN FRANCISCO DEL RINCON, SAN JOSE ITURBIDE, SAN LUIS DE LA PAZ, SANTA CRUZ DE JUVENTINO ROSAS, SILAO DE LA VICTORIA, TARANDACUAO, TIERRA BLANCA, URIANGATO, VALLE DE SANTIAGO, VILLAGRAN, XICHU, YURIRIA	\$ 2,223,409.60
	ESCUELA-EMPRESA Y CERTIFICACIÓN DE COMPETENCIAS LABORALES OFERTADOS (II.2.6)	EVALUACIÓN		
RAMO/UR: 3005				
Q0075	FORMACIÓN Y CERTIFICACIÓN OCUPACIONAL			\$ 2,066,005.00
P0351	CERTIFICACIÓN AL ALUMNO			\$ 0.00
P0354	FORMACIÓN DUAL			\$ 0.00
P0361	CAPACITACIÓN Y CERTIFICACIÓN DE COMPETENCIAS OCUPACIONALES			\$ 0.00
P0364	CERTIFICACIÓN EN EL DOMINIO DEL IDIOMA INGLÉS PARA ALUMNOS			\$ 157,404.60
COMPONENTE	C1. SERVICIOS DE VINCULACIÓN CON EL ENTORNO FORTALECIDOS (SERVICIO SOCIAL, ESTADÍAS, SEGUIMIENTO A EGRESADOS) (II.2.4)	VINCULACIÓN CON LAS EMPRESAS E INSTITUCIONES	HABITANTES DE: ACAMBARO, CELAYA, CORTAZAR, IRAPUATO, LEON, MOROLEON, PENJAMO, SALAMANCA, SALVATIERRA, SAN FELIPE, SAN JOSE ITURBIDE, SILAO DE LA VICTORIA, VALLE DE SANTIAGO	\$ 3,162,869.35
RAMO/UR: 3027				
P0624	ACTUALIZACION DE PROGRAMAS Y CONTENIDOS EDUCATIVOS CON RELACIÓN A LAS DEMANDAS DEL ENTORNO			\$ 0.00
P0624	ACTUALIZACION DE PROGRAMAS Y CONTENIDOS EDUCATIVOS CON RELACIÓN A LAS DEMANDAS DEL ENTORNO			\$ 0.00
P0624	ACTUALIZACION DE PROGRAMAS Y CONTENIDOS EDUCATIVOS CON RELACIÓN A LAS DEMANDAS DEL ENTORNO			\$ 0.00
P0624	ACTUALIZACION DE PROGRAMAS Y CONTENIDOS EDUCATIVOS CON RELACIÓN A LAS DEMANDAS DEL ENTORNO			\$ 0.00

ANÁLISIS DE PROGRAMAS PRESUPUESTARIOS

ESTRATEGIA TRANSVERSAL : EDUCACIÓN PARA LA VIDA

PROGRAMA PRESUPUESTARIO : INSERCIÓN LABORAL

	DESCRIPCIÓN	ENTREGABLE	BENEFICIARIOS	MONTO
P0624	ACTUALIZACION DE PROGRAMAS Y CONTENIDOS EDUCATIVOS CON RELACIÓN A LAS DEMANDAS DEL ENTORNO			\$ 0.00
P0624	ACTUALIZACION DE PROGRAMAS Y CONTENIDOS EDUCATIVOS CON RELACIÓN A LAS DEMANDAS DEL ENTORNO			\$ 0.00
P0624	ACTUALIZACION DE PROGRAMAS Y CONTENIDOS EDUCATIVOS CON RELACIÓN A LAS DEMANDAS DEL ENTORNO			\$ 0.00
P0624	ACTUALIZACION DE PROGRAMAS Y CONTENIDOS EDUCATIVOS CON RELACIÓN A LAS DEMANDAS DEL ENTORNO			\$ 0.00
P0624	ACTUALIZACION DE PROGRAMAS Y CONTENIDOS EDUCATIVOS CON RELACIÓN A LAS DEMANDAS DEL ENTORNO			\$ 0.00
P0624	ACTUALIZACION DE PROGRAMAS Y CONTENIDOS EDUCATIVOS CON RELACIÓN A LAS DEMANDAS DEL ENTORNO			\$ 0.00
P0624	ACTUALIZACION DE PROGRAMAS Y CONTENIDOS EDUCATIVOS CON RELACIÓN A LAS DEMANDAS DEL ENTORNO			\$ 0.00
P0624	ACTUALIZACION DE PROGRAMAS Y CONTENIDOS EDUCATIVOS CON RELACIÓN A LAS DEMANDAS DEL ENTORNO			\$ 0.00
P0624	ACTUALIZACION DE PROGRAMAS Y CONTENIDOS EDUCATIVOS CON RELACIÓN A LAS DEMANDAS DEL ENTORNO			\$ 0.00
P0624	ACTUALIZACION DE PROGRAMAS Y CONTENIDOS EDUCATIVOS CON RELACIÓN A LAS DEMANDAS DEL ENTORNO			\$ 45,408.10
P0624	ACTUALIZACION DE PROGRAMAS Y CONTENIDOS EDUCATIVOS CON RELACIÓN A LAS DEMANDAS DEL ENTORNO			\$ 0.00
P0624	ACTUALIZACION DE PROGRAMAS Y CONTENIDOS EDUCATIVOS CON RELACIÓN A LAS DEMANDAS DEL ENTORNO			\$ 0.00
P0624	ACTUALIZACION DE PROGRAMAS Y CONTENIDOS EDUCATIVOS CON RELACIÓN A LAS DEMANDAS DEL ENTORNO			\$ 0.00
P0633	OPERACIÓN DE SERVICIOS DE VINCULACIÓN CON EL ENTORNO			\$ 26,000.00
P0633	OPERACIÓN DE SERVICIOS DE VINCULACIÓN CON EL ENTORNO			\$ 175,566.00
P0633	OPERACIÓN DE SERVICIOS DE VINCULACIÓN CON EL ENTORNO			\$ 292,059.00

ANÁLISIS DE PROGRAMAS PRESUPUESTARIOS

ESTRATEGIA TRANSVERSAL : EDUCACIÓN PARA LA VIDA

PROGRAMA PRESUPUESTARIO : INSERCIÓN LABORAL

	DESCRIPCIÓN	ENTREGABLE	BENEFICIARIOS	MONTO
P0633	OPERACIÓN DE SERVICIOS DE VINCULACIÓN CON EL ENTORNO			\$ 196,000.00
P0633	OPERACIÓN DE SERVICIOS DE VINCULACIÓN CON EL ENTORNO			\$ 99,500.00
P0633	OPERACIÓN DE SERVICIOS DE VINCULACIÓN CON EL ENTORNO			\$ 72,854.10
P0633	OPERACIÓN DE SERVICIOS DE VINCULACIÓN CON EL ENTORNO			\$ 157,500.00
P0633	OPERACIÓN DE SERVICIOS DE VINCULACIÓN CON EL ENTORNO			\$ 465,612.15
P0633	OPERACIÓN DE SERVICIOS DE VINCULACIÓN CON EL ENTORNO			\$ 174,000.00
P0633	OPERACIÓN DE SERVICIOS DE VINCULACIÓN CON EL ENTORNO			\$ 100,000.00
P0633	OPERACIÓN DE SERVICIOS DE VINCULACIÓN CON EL ENTORNO			\$ 198,400.00
P0633	OPERACIÓN DE SERVICIOS DE VINCULACIÓN CON EL ENTORNO			\$ 173,150.00
P0633	OPERACIÓN DE SERVICIOS DE VINCULACIÓN CON EL ENTORNO			\$ 40,000.00
P0633	OPERACIÓN DE SERVICIOS DE VINCULACIÓN CON EL ENTORNO			\$ 0.00
P0633	OPERACIÓN DE SERVICIOS DE VINCULACIÓN CON EL ENTORNO			\$ 143,640.00
P0633	OPERACIÓN DE SERVICIOS DE VINCULACIÓN CON EL ENTORNO			\$ 387,480.00
P0633	OPERACIÓN DE SERVICIOS DE VINCULACIÓN CON EL ENTORNO			\$ 415,700.00
COMPONENTE	C2. PROGRAMA DE APRENDIZAJE PARA EL LIDERAZGO Y EMPRENDEDURISMO OFERTADO (II.2.5)	ORGANIZACIÓN DEL FORO DE EMPRENDEDORES	HABITANTES DE: ACAMBARO, CELAYA, CORTAZAR, IRAPUATO, LEON, MOROLEON, PENJAMO, SALAMANCA, SALVATIERRA, SAN FELIPE, SAN JOSE ITURBIDE, SILAO DE LA VICTORIA, VALLE DE SANTIAGO	\$ 0.00
RAMO/UR: 3027				
P0635	REALIZACIÓN DE FOROS DE EMPRENDEDURISMO Y EXPERIENCIAS EXITOSAS REALIZADOS			\$ 0.00
COMPONENTE	C3. PROGRAMAS DE FORMACIÓN DUAL ESCUELA-EMPRESA Y CERTIFICACIÓN DE COMPETENCIAS LABORALES OFERTADOS (II.2.6)	VINCULACIÓN CON LAS INSTITUCIONES Y EMPRESAS	HABITANTES DE: ACAMBARO, CELAYA, CORTAZAR, IRAPUATO, LEON, MOROLEON, PENJAMO, SALAMANCA, SALVATIERRA, SAN FELIPE, SAN JOSE ITURBIDE, SILAO DE LA VICTORIA, VALLE DE SANTIAGO	\$ 13,335,405.27
RAMO/UR: 3027				
P0628	CAPACITACIÓN Y CERTIFICACIÓN DE COMPETENCIAS OCUPACIONALES			\$ 0.00
P0628	CAPACITACIÓN Y CERTIFICACIÓN DE COMPETENCIAS OCUPACIONALES			\$ 0.00

ANÁLISIS DE PROGRAMAS PRESUPUESTARIOS

ESTRATEGIA TRANSVERSAL : EDUCACIÓN PARA LA VIDA

PROGRAMA PRESUPUESTARIO : INSERCIÓN LABORAL

	DESCRIPCIÓN	ENTREGABLE	BENEFICIARIOS	MONTO
P0628	CAPACITACIÓN Y CERTIFICACIÓN DE COMPETENCIAS OCUPACIONALES			\$ 5,204.05
P0628	CAPACITACIÓN Y CERTIFICACIÓN DE COMPETENCIAS OCUPACIONALES			\$ 0.00
P0628	CAPACITACIÓN Y CERTIFICACIÓN DE COMPETENCIAS OCUPACIONALES			\$ 0.00
P0628	CAPACITACIÓN Y CERTIFICACIÓN DE COMPETENCIAS OCUPACIONALES			\$ 13,075,801.22
P0628	CAPACITACIÓN Y CERTIFICACIÓN DE COMPETENCIAS OCUPACIONALES			\$ 0.00
P0628	CAPACITACIÓN Y CERTIFICACIÓN DE COMPETENCIAS OCUPACIONALES			\$ 0.00
P0628	CAPACITACIÓN Y CERTIFICACIÓN DE COMPETENCIAS OCUPACIONALES			\$ 0.00
P0628	CAPACITACIÓN Y CERTIFICACIÓN DE COMPETENCIAS OCUPACIONALES			\$ 0.00
P0628	CAPACITACIÓN Y CERTIFICACIÓN DE COMPETENCIAS OCUPACIONALES			\$ 254,400.00
P0628	CAPACITACIÓN Y CERTIFICACIÓN DE COMPETENCIAS OCUPACIONALES			\$ 0.00
P0628	CAPACITACIÓN Y CERTIFICACIÓN DE COMPETENCIAS OCUPACIONALES			\$ 0.00
P0628	CAPACITACIÓN Y CERTIFICACIÓN DE COMPETENCIAS OCUPACIONALES			\$ 0.00
P0628	CAPACITACIÓN Y CERTIFICACIÓN DE COMPETENCIAS OCUPACIONALES			\$ 0.00
P0628	CAPACITACIÓN Y CERTIFICACIÓN DE COMPETENCIAS OCUPACIONALES			\$ 0.00
P0628	CAPACITACIÓN Y CERTIFICACIÓN DE COMPETENCIAS OCUPACIONALES			\$ 0.00
P0628	CAPACITACIÓN Y CERTIFICACIÓN DE COMPETENCIAS OCUPACIONALES			\$ 0.00
COMPONENTE	C1. SERVICIOS DE VINCULACIÓN CON EL ENTORNO FORTALECIDOS (SERVICIO SOCIAL, ESTADÍAS, SEGUIMIENTO A EGRESADOS) (II.2.4)	ESPACIO UNIVERSITARIO 2014	HABITANTES DE: DELEGACIÓN IV - CENTRO OESTE (GUANAJUATO)	\$ 343,914.91
RAMO/UR: 3034				
P0663	OPERACIÓN DE SERVICIOS DE VINCULACIÓN CON EL ENTORNO			\$ 343,914.91
COMPONENTE	C2. PROGRAMA DE APRENDIZAJE PARA EL LIDERAZGO Y EMPRENDERISMO OFERTADO (II.2.5)	FERIA DE PROYECTOS EMPRENDEDORES	HABITANTES DE: DELEGACIÓN IV - CENTRO OESTE (GUANAJUATO)	\$ 70,424.50
RAMO/UR: 3034				
P0665	REALIZACIÓN DE FOROS DE EMPRENDERISMO Y EXPERIENCIAS EXITOSAS REALIZADOS			\$ 70,424.50

ANÁLISIS DE PROGRAMAS PRESUPUESTARIOS

ESTRATEGIA TRANSVERSAL : EDUCACIÓN PARA LA VIDA

PROGRAMA PRESUPUESTARIO : INSERCIÓN LABORAL

DESCRIPCIÓN	ENTREGABLE	BENEFICIARIOS	MONTO	
COMPONENTE	C1. SERVICIOS DE VINCULACIÓN CON EL ENTORNO FORTALECIDOS (SERVICIO SOCIAL, ESTADÍAS, SEGUIMIENTO A EGRESADOS) (II.2.4)	PROGRAMAS ACTUALIZADOS DE VINCULACIÓN CON EL ENTORNO	HABITANTES DE: SAN MIGUEL DE ALLENDE, DOLORES HIDALGO, GUANAJUATO, IRAPUATO, ROMITA, SILAO DE LA VICTORIA, XICHU	\$ 0.00
RAMO/UR: 3043				
P0713	ACTUALIZACION DE PROGRAMAS Y CONTENIDOS EDUCATIVOS CON RELACIÓN A LAS DEMANDAS DEL ENTORNO			\$ 0.00
P0724	OPERACIÓN DE SERVICIOS DE VINCULACIÓN CON EL ENTORNO			\$ 0.00
COMPONENTE	C2. PROGRAMA DE APRENDIZAJE PARA EL LIDERAZGO Y EMPRENDEDURISMO OFERTADO (II.2.5)	PROGRAMAS DE VINCULACIÓN CON EL ENTORNO	HABITANTES DE: GUANAJUATO	\$ 61,000.00
RAMO/UR: 3043				
P0721	INTEGRACIÓN Y DIFUSIÓN DE UN SISTEMA DE INFORMACIÓN SOBRE FONDEO DE PROYECTOS DE EMPRENDEDORES			\$ 36,000.00
P0727	REALIZACIÓN DE FOROS DE EMPRENDEDURISMO Y EXPERIENCIAS EXITOSAS REALIZADOS			\$ 25,000.00
COMPONENTE	C3. PROGRAMAS DE FORMACIÓN DUAL ESCUELA-EMPRESA Y CERTIFICACIÓN DE COMPETENCIAS LABORALES OFERTADOS (II.2.6)	PROGRAMAS DE VINCULACIÓN CON EL ENTORNO	HABITANTES DE: GUANAJUATO	\$ 0.00
RAMO/UR: 3043				
P0717	CAPACITACIÓN Y CERTIFICACIÓN DE COMPETENCIAS OCUPACIONALES			\$ 0.00
COMPONENTE	C4. PROGRAMAS (CARRERAS) EN DISCIPLINAS EMERGENTES Y ÁREAS ESTRATÉGICAS FORTALECIDOS (II.4.2)	PROGRAMAS DE DISCIPLINA EMERGENTE Y/O ÁREAS ESTRATEGICAS	HABITANTES DE: GUANAJUATO	\$ 38,500.00
RAMO/UR: 3043				
P0726	PROGRAMAS ADAPTADOS PARA LA EMPLEABILIDAD			\$ 38,500.00
COMPONENTE	C1. SERVICIOS DE VINCULACIÓN CON EL ENTORNO FORTALECIDOS (SERVICIO SOCIAL, ESTADÍAS, SEGUIMIENTO A EGRESADOS) (II.2.4)	SERVICIOS DE VINCULACION	HABITANTES DE: IRAPUATO	\$ 6,761,821.00
RAMO/UR: 3017				
P0463	ACTUALIZACION DE PROGRAMAS Y CONTENIDOS EDUCATIVOS CON RELACIÓN A LAS DEMANDAS DEL ENTORNO			\$ 208,450.00
P0475	OPERACIÓN DE SERVICIOS DE VINCULACIÓN CON EL ENTORNO			\$ 4,857,413.00
P0476	OPERACIÓN DE SERVICIOS DE VINCULACIÓN CON EL ENTORNO			\$ 695,958.00
P0487	PROGRAMAS DE INTERCAMBIO ACADEMICO DIMENSION INTERNACIONAL			\$ 1,000,000.00

PRESUPUESTO GENERAL DE EGRESOS
del Estado de Guanajuato para el Ejercicio Fiscal 2014

ANÁLISIS DE PROGRAMAS PRESUPUESTARIOS

ESTRATEGIA TRANSVERSAL : EDUCACIÓN PARA LA VIDA

PROGRAMA PRESUPUESTARIO : INSERCIÓN LABORAL

	DESCRIPCIÓN	ENTREGABLE	BENEFICIARIOS	MONTO
COMPONENTE	C2. PROGRAMA DE APRENDIZAJE PARA EL LIDERAZGO Y EMPRENDEDURISMO OFERTADO (II.2.5)	SERVICIOS DEL PROGRAMA DE EMPRENDEDORES	HABITANTES DE: IRAPUATO	\$ 272,311.00
RAMO/UR: 3017				
P0472	INTEGRACIÓN Y DIFUSIÓN DE UN SISTEMA DE INFORMACIÓN SOBRE FONDEO DE PROYECTOS DE EMPRENDEDORES			\$ 254,311.00
P0488	REALIZACIÓN DE FOROS DE EMPRENDEDURISMO Y EXPERIENCIAS EXITOSAS REALIZADOS			\$ 18,000.00
COMPONENTE	C3. PROGRAMAS DE FORMACIÓN DUAL ESCUELA-EMPRESA Y CERTIFICACIÓN DE COMPETENCIAS LABORALES OFERTADOS (II.2.6)	SERVICIOS EDUCATIVOS DE CALIDAD	HABITANTES DE: IRAPUATO	\$ 250,000.00
RAMO/UR: 3017				
P0467	CAPACITACIÓN Y CERTIFICACIÓN DE COMPETENCIAS OCUPACIONALES			\$ 250,000.00
COMPONENTE	C4. PROGRAMAS (CARRERAS) EN DISCIPLINAS EMERGENTES Y ÁREAS ESTRATÉGICAS FORTALECIDOS (II.4.2)		HABITANTES DE:	\$ 0.00
RAMO/UR: 3017				
COMPONENTE	C1. SERVICIOS DE VINCULACIÓN CON EL ENTORNO FORTALECIDOS (SERVICIO SOCIAL, ESTADÍAS, SEGUIMIENTO A EGRESADOS) (II.2.4)	SERVICIOS DE VINCULACIÓN CON EL ENTORNO	HABITANTES DE: ACAMBARO, CORTAZAR, JARAL DEL PROGRESO, SALVATIERRA, SANTIAGO MARAVATIO, TARIMORO	\$ 19,397,461.00
RAMO/UR: 3044				
Q0289	INFRAESTRUCTURA DEL INSTITUTO TECNOLÓGICO DE SALVATIERRA			\$ 19,000,000.00
P0728	ACTUALIZACIÓN DE PROGRAMAS Y CONTENIDOS EDUCATIVOS CON RELACIÓN A LAS DEMANDAS DEL ENTORNO			\$ 2,858.00
P0739	OPERACIÓN DE SERVICIOS DE VINCULACIÓN CON EL ENTORNO			\$ 394,603.00
COMPONENTE	C2. PROGRAMA DE APRENDIZAJE PARA EL LIDERAZGO Y EMPRENDEDURISMO OFERTADO (II.2.5)	PROGRAMA DE EMPRENDEDURISMO	HABITANTES DE: ACAMBARO, CORTAZAR, JARAL DEL PROGRESO, SALVATIERRA, SANTIAGO MARAVATIO, TARIMORO	\$ 60,000.00
RAMO/UR: 3044				
P0736	INTEGRACIÓN Y DIFUSIÓN DE UN SISTEMA DE INFORMACIÓN SOBRE FONDEO DE PROYECTOS DE EMPRENDEDORES			\$ 10,000.00
P0741	REALIZACIÓN DE FOROS DE EMPRENDEDURISMO Y EXPERIENCIAS EXITOSAS REALIZADOS			\$ 50,000.00
COMPONENTE	C3. PROGRAMAS DE FORMACIÓN DUAL ESCUELA-EMPRESA Y CERTIFICACIÓN DE COMPETENCIAS LABORALES OFERTADOS (II.2.6)	PROGRAMA DE FORMACIÓN DUAL ESCUELA -EMPRESA	HABITANTES DE: ACAMBARO, CORTAZAR, JARAL DEL PROGRESO, SALVATIERRA, SANTIAGO MARAVATIO, TARIMORO	\$ 50,000.00
RAMO/UR: 3044				

PRESUPUESTO GENERAL DE EGRESOS
del Estado de Guanajuato para el Ejercicio Fiscal 2014

ANÁLISIS DE PROGRAMAS PRESUPUESTARIOS

ESTRATEGIA TRANSVERSAL : EDUCACIÓN PARA LA VIDA

PROGRAMA PRESUPUESTARIO : INSERCIÓN LABORAL

	DESCRIPCIÓN	ENTREGABLE	BENEFICIARIOS	MONTO
	P0732	CAPACITACIÓN Y CERTIFICACIÓN DE COMPETENCIAS OCUPACIONALES		\$ 50,000.00
COMPONENTE	C1. SERVICIOS DE VINCULACIÓN CON EL ENTORNO FORTALECIDOS (SERVICIO SOCIAL, ESTADÍAS, SEGUIMIENTO A EGRESADOS) (II.2.4)	PROGRAMA DE EDUCACIÓN CONTINUA	HABITANTES DE: MOROLEON, URIANGATO, YURIRIA	\$ 2,900,468.00
RAMO/UR: 3021				
	P0587	ACTUALIZACION DE PROGRAMAS Y CONTENIDOS EDUCATIVOS CON RELACIÓN A LAS DEMANDAS DEL ENTORNO		\$ 220,000.00
	P0598	OPERACIÓN DE SERVICIOS DE VINCULACIÓN CON EL ENTORNO		\$ 2,119,368.00
	P0598	OPERACIÓN DE SERVICIOS DE VINCULACIÓN CON EL ENTORNO		\$ 561,100.00
COMPONENTE	C2. PROGRAMA DE APRENDIZAJE PARA EL LIDERAZGO Y EMPRENDEDURISMO OFERTADO (II.2.5)	PROGRAMA DE LIDERAZGO	HABITANTES DE: MOROLEON, PUEBLO NUEVO, URIANGATO, VALLE DE SANTIAGO, YURIRIA	\$ 65,096.00
RAMO/UR: 3021				
	P0595	INTEGRACIÓN Y DIFUSIÓN DE UN SISTEMA DE INFORMACIÓN SOBRE FONDEO DE PROYECTOS DE EMPRENDEDORES		\$ 5,700.00
	P0600	REALIZACIÓN DE FOROS DE EMPRENDEDURISMO Y EXPERIENCIAS EXITOSAS REALIZADOS		\$ 59,396.00
COMPONENTE	C3. PROGRAMAS DE FORMACIÓN DUAL ESCUELA-EMPRESA Y CERTIFICACIÓN DE COMPETENCIAS LABORALES OFERTADOS (II.2.6)	FORMACIÓN DUAL ESCUELA-EMPRESA Y CERTIFICACIÓN DE COMPETENCIAS LABORALES	HABITANTES DE: MOROLEON, URIANGATO, YURIRIA	\$ 44,000.00
RAMO/UR: 3021				
	P0591	CAPACITACIÓN Y CERTIFICACIÓN DE COMPETENCIAS OCUPACIONALES		\$ 44,000.00
COMPONENTE	C1. SERVICIOS DE VINCULACIÓN CON EL ENTORNO FORTALECIDOS (SERVICIO SOCIAL, ESTADÍAS, SEGUIMIENTO A EGRESADOS) (II.2.4)	GESTIÓN DE SERVICIOS DE VINCULACIÓN CON EL ENTORNO	HABITANTES DE: TODO EL ESTADO	\$ 11,389,809.85
RAMO/UR: 3018				
	P0490	ACTUALIZACION DE PROGRAMAS Y CONTENIDOS EDUCATIVOS CON RELACIÓN A LAS DEMANDAS DEL ENTORNO PARA MEDIA SUPERIOR		\$ 248,334.31
	P0491	ACTUALIZACION DE PROGRAMAS Y CONTENIDOS EDUCATIVOS CON RELACIÓN A LAS DEMANDAS DEL ENTORNO PARA SUPERIOR		\$ 106,428.99
	P0504	OPERACIÓN DE SERVICIOS DE VINCULACIÓN CON EL ENTORNO PARA MEDIA SUPERIOR		\$ 10,387,884.60
	P0505	OPERACIÓN DE SERVICIOS DE VINCULACIÓN CON EL ENTORNO PARA SUPERIOR		\$ 647,161.95
COMPONENTE	C2. PROGRAMA DE APRENDIZAJE PARA EL LIDERAZGO Y EMPRENDEDURISMO OFERTADO (II.2.5)	PROGRAMA DE EMPRENDEDORES	HABITANTES DE: TODO EL ESTADO	\$ 330,000.00

ANÁLISIS DE PROGRAMAS PRESUPUESTARIOS

ESTRATEGIA TRANSVERSAL : EDUCACIÓN PARA LA VIDA

PROGRAMA PRESUPUESTARIO : INSERCIÓN LABORAL

DESCRIPCIÓN		ENTREGABLE	BENEFICIARIOS	MONTO
RAMO/UR: 3018				
P0508	REALIZACIÓN DE FOROS DE EMPRENDURISMO Y EXPERIENCIAS EXITOSAS REALIZADOS			\$ 0.00
P0508	REALIZACIÓN DE FOROS DE EMPRENDURISMO Y EXPERIENCIAS EXITOSAS REALIZADOS			\$ 0.00
P0508	REALIZACIÓN DE FOROS DE EMPRENDURISMO Y EXPERIENCIAS EXITOSAS REALIZADOS			\$ 0.00
P0508	REALIZACIÓN DE FOROS DE EMPRENDURISMO Y EXPERIENCIAS EXITOSAS REALIZADOS			\$ 0.00
P0508	REALIZACIÓN DE FOROS DE EMPRENDURISMO Y EXPERIENCIAS EXITOSAS REALIZADOS			\$ 0.00
P0508	REALIZACIÓN DE FOROS DE EMPRENDURISMO Y EXPERIENCIAS EXITOSAS REALIZADOS			\$ 330,000.00
P0508	REALIZACIÓN DE FOROS DE EMPRENDURISMO Y EXPERIENCIAS EXITOSAS REALIZADOS			\$ 0.00
P0508	REALIZACIÓN DE FOROS DE EMPRENDURISMO Y EXPERIENCIAS EXITOSAS REALIZADOS			\$ 0.00
P0508	REALIZACIÓN DE FOROS DE EMPRENDURISMO Y EXPERIENCIAS EXITOSAS REALIZADOS			\$ 0.00
P0508	REALIZACIÓN DE FOROS DE EMPRENDURISMO Y EXPERIENCIAS EXITOSAS REALIZADOS			\$ 0.00
COMPONENTE	C1. SERVICIOS DE VINCULACIÓN CON EL ENTORNO FORTALECIDOS (SERVICIO SOCIAL, ESTADÍAS, SEGUIMIENTO A EGRESADOS) (II.2.4)	VINCULACIÓN Y DIFUSIÓN	HABITANTES DE: DELEGACIÓN IV - CENTRO OESTE (GUANAJUATO)	\$ 2,234,439.00
RAMO/UR: 3049				
P0769	ACTUALIZACIÓN DE PROGRAMAS Y CONTENIDOS EDUCATIVOS CON RELACIÓN A LAS DEMANDAS DEL ENTORNO			\$ 25,000.00
P0779	OPERACIÓN DE SERVICIOS DE VINCULACIÓN CON EL ENTORNO			\$ 2,209,439.00
COMPONENTE	C2. PROGRAMA DE APRENDIZAJE PARA EL LIDERAZGO Y EMPRENDEDURISMO OFERTADO (II.2.5)	SOLICITUD DE FICHA PARA EL EXAMEN DE INGRESO	HABITANTES DE: DELEGACIÓN IV - CENTRO OESTE (GUANAJUATO)	\$ 0.00
RAMO/UR: 3049				
P0781	REALIZACIÓN DE FOROS DE EMPRENDURISMO Y EXPERIENCIAS EXITOSAS REALIZADOS			\$ 0.00
COMPONENTE	C4. PROGRAMAS (CARRERAS) EN DISCIPLINAS EMERGENTES Y ÁREAS ESTRATÉGICAS FORTALECIDOS (II.4.2)	PROGRAMAS EN DISCIPLINAS EMERGENTES Y ÁREAS ESTRATÉGICAS FORTALECIDOS	HABITANTES DE: DELEGACIÓN IV - CENTRO OESTE (GUANAJUATO)	\$ 32,500.00
RAMO/UR: 3049				
P0773	CAPACITACIÓN Y CERTIFICACIÓN DE COMPETENCIAS OCUPACIONALES			\$ 32,500.00

ANÁLISIS DE PROGRAMAS PRESUPUESTARIOS

ESTRATEGIA TRANSVERSAL : EDUCACIÓN PARA LA VIDA

PROGRAMA PRESUPUESTARIO : INSERCIÓN LABORAL

DESCRIPCIÓN		ENTREGABLE	BENEFICIARIOS	MONTO
COMPONENTE	C1. SERVICIOS DE VINCULACIÓN CON EL ENTORNO FORTALECIDOS (SERVICIO SOCIAL, ESTADÍAS, SEGUIMIENTO A EGRESADOS) (II.2.4)	PROGRAMA DE LIDERAZGO	HABITANTES DE: APASEO EL ALTO, APASEO EL GRANDE, CELAYA, COMONFORT, CORTAZAR, JARAL DEL PROGRESO, SALAMANCA, SALVATIERRA, SANTA CRUZ DE JUVENTINO ROSAS, TARIMORO, VILLAGRAN	\$ 5,789,508.00
RAMO/UR: 3036				
P0669	ACTUALIZACION DE PROGRAMAS Y CONTENIDOS EDUCATIVOS CON RELACIÓN A LAS DEMANDAS DEL ENTORNO			\$ 3,098,699.00
P0680	OPERACIÓN DE SERVICIOS DE VINCULACIÓN CON EL ENTORNO			\$ 2,690,809.00
COMPONENTE	C2. PROGRAMA DE APRENDIZAJE PARA EL LIDERAZGO Y EMPRENDEDURISMO OFERTADO (II.2.5)	PROGRAMA DE LIDERAZGO	HABITANTES DE: APASEO EL ALTO, APASEO EL GRANDE, CELAYA, COMONFORT, CORTAZAR, JARAL DEL PROGRESO, SALAMANCA, SALVATIERRA, SANTA CRUZ DE JUVENTINO ROSAS, TARIMORO, VILLAGRAN	\$ 4,486,766.00
RAMO/UR: 3036				
P0677	INTEGRACIÓN Y DIFUSIÓN DE UN SISTEMA DE INFORMACIÓN SOBRE FONDEO DE PROYECTOS DE EMPRENDEDORES			\$ 2,420,545.00
P0682	REALIZACIÓN DE FOROS DE EMPRENDEDURISMO Y EXPERIENCIAS EXITOSAS REALIZADOS			\$ 2,066,221.00
COMPONENTE	C4. PROGRAMAS (CARRERAS) EN DISCIPLINAS EMERGENTES Y ÁREAS ESTRATÉGICAS FORTALECIDOS (II.4.2)	PROGRAMA DE APOYO EN DISCIPLINAS Y ÁREAS ESTRATÉGICAS	HABITANTES DE: APASEO EL ALTO, APASEO EL GRANDE, CELAYA, COMONFORT, CORTAZAR, JARAL DEL PROGRESO, SALAMANCA, SALVATIERRA, SANTA CRUZ DE JUVENTINO ROSAS, TARIMORO, VILLAGRAN	\$ 4,243,300.00
RAMO/UR: 3036				
P0673	CAPACITACIÓN Y CERTIFICACIÓN DE COMPETENCIAS OCUPACIONALES			\$ 2,184,759.00
P0675	DESARROLLAR NORMAS TÉCNICAS DE COMPETENCIAS LABORAL PARA SECTORES ECONÓMICOS INVOLUCRADOS			\$ 2,058,541.00
COMPONENTE	C1. SERVICIOS DE VINCULACIÓN CON EL ENTORNO FORTALECIDOS (SERVICIO SOCIAL, ESTADÍAS, SEGUIMIENTO A EGRESADOS) (II.2.4)	SERVICIO DE VINCULACIÓN	HABITANTES DE: SANTA CRUZ DE JUVENTINO ROSAS	\$ 470,439.03
RAMO/UR: 3046				
P0754	ACTUALIZACION DE PROGRAMAS Y CONTENIDOS EDUCATIVOS CON RELACIÓN A LAS DEMANDAS DEL ENTORNO			\$ 0.00
P0763	OPERACIÓN DE SERVICIOS DE VINCULACIÓN CON EL ENTORNO			\$ 470,439.03

ANÁLISIS DE PROGRAMAS PRESUPUESTARIOS

ESTRATEGIA TRANSVERSAL : EDUCACIÓN PARA LA VIDA

PROGRAMA PRESUPUESTARIO : INSERCIÓN LABORAL

	DESCRIPCIÓN	ENTREGABLE	BENEFICIARIOS	MONTO
P0764	OPERACIÓN DE UN SISTEMA DE INFORMACIÓN SOBRE EL SEGUIMIENTO DE EGRESADOS, LOS PROGRAMAS DE VINCULACIÓN Y LA OFERTA LABORAL			\$ 0.00
COMPONENTE	C2. PROGRAMA DE APRENDIZAJE PARA EL LIDERAZGO Y EMPRENDEDURISMO OFERTADO (II.2.5)	PROGRAMA DE LIDERAZGO	HABITANTES DE: SANTA CRUZ DE JUVENTINO ROSAS	\$ 0.00
RAMO/UR: 3046				
P0760	INTEGRACIÓN Y DIFUSIÓN DE UN SISTEMA DE INFORMACIÓN SOBRE FONDEO DE PROYECTOS DE EMPRENDEDORES			\$ 0.00
COMPONENTE	C4. PROGRAMAS (CARRERAS) EN DISCIPLINAS EMERGENTES Y ÁREAS ESTRATÉGICAS FORTALECIDOS (II.4.2)	SOLICITUD DE BECAS	HABITANTES DE: CELAYA, COMONFORT, CORTAZAR, SALAMANCA, SANTA CRUZ DE JUVENTINO ROSAS	\$ 0.00
RAMO/UR: 3046				
COMPONENTE	C1. SERVICIOS DE VINCULACIÓN CON EL ENTORNO FORTALECIDOS (SERVICIO SOCIAL, ESTADÍAS, SEGUIMIENTO A EGRESADOS) (II.2.4)	SEGUIMIENTO EGRESADOS Y VINCULACION CON EL ENTORNO	HABITANTES DE: PENJAMO	\$ 1,684,224.45
RAMO/UR: 3045				
P0742	ACTUALIZACION DE PROGRAMAS Y CONTENIDOS EDUCATIVOS CON RELACIÓN A LAS DEMANDAS DEL ENTORNO			\$ 1,533,546.07
P0751	OPERACIÓN DE UN SISTEMA DE INFORMACIÓN SOBRE EL SEGUIMIENTO DE EGRESADOS, LOS PROGRAMAS DE VINCULACIÓN Y LA OFERTA LABORAL			\$ 150,678.38
COMPONENTE	C2. PROGRAMA DE APRENDIZAJE PARA EL LIDERAZGO Y EMPRENDEDURISMO OFERTADO (II.2.5)	PROGRAMA DE EMPRENDEDURISMO E INCUBADORA DE NEGOCIOS	HABITANTES DE: PENJAMO	\$ 159,711.95
RAMO/UR: 3045				
P0748	INTEGRACIÓN Y DIFUSIÓN DE UN SISTEMA DE INFORMACIÓN SOBRE FONDEO DE PROYECTOS DE EMPRENDEDORES			\$ 159,711.95
COMPONENTE	C4. PROGRAMAS (CARRERAS) EN DISCIPLINAS EMERGENTES Y ÁREAS ESTRATÉGICAS FORTALECIDOS (II.4.2)	PROGRAMA DE APOYO EN DISCIPLINAS Y ÁREAS ESTRATEGICAS	HABITANTES DE: PENJAMO	\$ 0.00
RAMO/UR: 3045				
COMPONENTE	C1. SERVICIOS DE VINCULACIÓN CON EL ENTORNO FORTALECIDOS (SERVICIO SOCIAL, ESTADÍAS, SEGUIMIENTO A EGRESADOS) (II.2.4)	SERVICIOS DE VINCULACIÓN	HABITANTES DE: ABASOLO, ACAMBARO, CELAYA, GUANAJUATO, LEON, PURISIMA DEL RINCON, SAN FRANCISCO DEL RINCON, SILAO DE LA VICTORIA, TARANDACUAO	\$ 6,348,267.82
RAMO/UR: 3012				
P0438	ACTUALIZACION DE PROGRAMAS Y CONTENIDOS EDUCATIVOS CON RELACIÓN A LAS DEMANDAS DEL ENTORNO			\$ 381,480.00

PRESUPUESTO GENERAL DE EGRESOS
del Estado de Guanajuato para el Ejercicio Fiscal 2014

ANÁLISIS DE PROGRAMAS PRESUPUESTARIOS

ESTRATEGIA TRANSVERSAL : EDUCACIÓN PARA LA VIDA

PROGRAMA PRESUPUESTARIO : INSERCIÓN LABORAL

	DESCRIPCIÓN	ENTREGABLE	BENEFICIARIOS	MONTO
P0448	OPERACIÓN DE SERVICIOS DE VINCULACIÓN CON EL ENTORNO			\$ 5,966,787.82
COMPONENTE	C2. PROGRAMA DE APRENDIZAJE PARA EL LIDERAZGO Y EMPRENDEDURISMO OFERTADO (II.2.5)	PROGRAMA DE LIDERAZGO	HABITANTES DE: ACAMBARO, GUANAJUATO, LEON	\$ 464,593.90
RAMO/UR: 3012				
P0450	REALIZACIÓN DE FOROS DE EMPRENDEDURISMO Y EXPERIENCIAS EXITOSAS REALIZADOS			\$ 464,593.90
COMPONENTE	C3. PROGRAMAS DE FORMACIÓN DUAL ESCUELA-EMPRESA Y CERTIFICACIÓN DE COMPETENCIAS LABORALES OFERTADOS (II.2.6)	PROGRAMA DE VINCULACIÓN ESCUELA-EMPRESA	HABITANTES DE: ACAMBARO, GUANAJUATO, LEON	\$ 1,320,263.12
RAMO/UR: 3012				
P0442	CAPACITACIÓN Y CERTIFICACIÓN DE COMPETENCIAS OCUPACIONALES			\$ 1,320,263.12
COMPONENTE	C4. PROGRAMAS (CARRERAS) EN DISCIPLINAS EMERGENTES Y ÁREAS ESTRATÉGICAS FORTALECIDOS (II.4.2)	SERVICIOS EDUCATIVOS	HABITANTES DE: ACAMBARO, GUANAJUATO, LEON	\$ 0.00
RAMO/UR: 3012				
COMPONENTE	C1. SERVICIOS DE VINCULACIÓN CON EL ENTORNO FORTALECIDOS (SERVICIO SOCIAL, ESTADÍAS, SEGUIMIENTO A EGRESADOS) (II.2.4)	VINCULACIÓN CON EL ENTORNO	HABITANTES DE: SAN MIGUEL DE ALLENDE, ATARJEA, DOCTOR MORA, DOLORES HIDALGO, OCAMPO, SAN DIEGO DE LA UNION, SAN FELIPE, SAN JOSE ITURBIDE, SAN LUIS DE LA PAZ, SANTA CATARINA, TIERRA BLANCA, VICTORIA, XICHU	\$ 951,178.80
RAMO/UR: 3007				
P0397	ACTUALIZACIÓN DE PROGRAMAS Y CONTENIDOS EDUCATIVOS CON RELACIÓN A LAS DEMANDAS DEL ENTORNO			\$ 87,513.00
P0407	OPERACIÓN DE SERVICIOS DE VINCULACIÓN CON EL ENTORNO			\$ 863,665.80
COMPONENTE	C2. PROGRAMA DE APRENDIZAJE PARA EL LIDERAZGO Y EMPRENDEDURISMO OFERTADO (II.2.5)	INCUBACIÓN DE PROYECTO EMPRENDEDOR	HABITANTES DE: SAN MIGUEL DE ALLENDE, ATARJEA, DOCTOR MORA, DOLORES HIDALGO, OCAMPO, SAN DIEGO DE LA UNION, SAN FELIPE, SAN JOSE ITURBIDE, SAN LUIS DE LA PAZ, SANTA CATARINA, TIERRA BLANCA, VICTORIA, XICHU	\$ 202,197.92
RAMO/UR: 3007				
P0410	REALIZACIÓN DE FOROS DE EMPRENDEDURISMO Y EXPERIENCIAS EXITOSAS REALIZADOS			\$ 202,197.92
COMPONENTE	C3. PROGRAMAS DE FORMACIÓN DUAL ESCUELA-EMPRESA Y CERTIFICACIÓN DE COMPETENCIAS LABORALES OFERTADOS (II.2.6)	PROGRAMA DE VINCULACIÓN ESCUELA EMPRESA	HABITANTES DE: SAN MIGUEL DE ALLENDE, ATARJEA, DOCTOR MORA, DOLORES HIDALGO, OCAMPO, SAN DIEGO DE LA UNION, SAN FELIPE, SAN JOSE ITURBIDE, SAN LUIS DE LA PAZ, SANTA CATARINA, TIERRA BLANCA, VICTORIA, XICHU	\$ 59,204.52
RAMO/UR: 3007				

ANÁLISIS DE PROGRAMAS PRESUPUESTARIOS

ESTRATEGIA TRANSVERSAL : EDUCACIÓN PARA LA VIDA

PROGRAMA PRESUPUESTARIO : INSERCIÓN LABORAL

	DESCRIPCIÓN	ENTREGABLE	BENEFICIARIOS	MONTO
P0401	CAPACITACIÓN Y CERTIFICACIÓN DE COMPETENCIAS OCUPACIONALES			\$ 59,204.52
COMPONENTE	C4. PROGRAMAS (CARRERAS) EN DISCIPLINAS EMERGENTES Y ÁREAS ESTRATÉGICAS FORTALECIDOS (II.4.2)	APOYO PARA LA VOCACIÓN EN PROGRAMA DE DISCIPLINA EMERGENTE O ÁREA ESTRATÉGICA	HABITANTES DE: SAN MIGUEL DE ALLENDE, ATARJEJA, DOCTOR MORA, DOLORES HIDALGO, OCAMPO, SAN DIEGO DE LA UNION, SAN FELIPE, SAN JOSE ITURBIDE, SAN LUIS DE LA PAZ, SANTA CATARINA, TIERRA BLANCA, VICTORIA, XICHU	\$ 20,478.48
RAMO/UR: 3007				
P0409	PROGRAMA DE CAPACITACIÓN PARA ATENCIÓN DE NECESIDADES DE INDUSTRIA DE NUEVA CREACIÓN EN EL ENTORNO			\$ 20,478.48
COMPONENTE	C1. SERVICIOS DE VINCULACIÓN CON EL ENTORNO FORTALECIDOS (SERVICIO SOCIAL, ESTADÍAS, SEGUIMIENTO A EGRESADOS) (II.2.4)	VINCULACIÓN CON EL SECTOR PRODUCTIVO	HABITANTES DE: CELAYA, CORTAZAR, IRAPUATO, SALAMANCA, SANTA CRUZ DE JUVENTINO ROSAS, VILLAGRAN	\$ 1,093,868.00
RAMO/UR: 3052				
P0798	ACTUALIZACION DE PROGRAMAS Y CONTENIDOS EDUCATIVOS CON RELACIÓN A LAS DEMANDAS DEL ENTORNO			\$ 256,428.00
P0809	OPERACIÓN DE SERVICIOS DE VINCULACIÓN CON EL ENTORNO			\$ 837,440.00
COMPONENTE	C2. PROGRAMA DE APRENDIZAJE PARA EL LIDERAZGO Y EMPRENDEDURISMO OFERTADO (II.2.5)	FOROS Y SISTEMAS INFORMATIVOS PARA EMPRENDEDORES	HABITANTES DE: CELAYA, CORTAZAR, IRAPUATO, SALAMANCA, SANTA CRUZ DE JUVENTINO ROSAS, VILLAGRAN	\$ 319,034.00
RAMO/UR: 3052				
P0806	INTEGRACIÓN Y DIFUSIÓN DE UN SISTEMA DE INFORMACIÓN SOBRE FONDEO DE PROYECTOS DE EMPRENDEDORES			\$ 187,736.00
P0811	REALIZACIÓN DE FOROS DE EMPRENDEDURISMO Y EXPERIENCIAS EXITOSAS REALIZADOS			\$ 131,298.00
COMPONENTE	C3. PROGRAMAS DE FORMACIÓN DUAL ESCUELA-EMPRESA Y CERTIFICACIÓN DE COMPETENCIAS LABORALES OFERTADOS (II.2.6)	COMPETENCIAS LABORALES	HABITANTES DE: CELAYA, CORTAZAR, IRAPUATO, SALAMANCA, SANTA CRUZ DE JUVENTINO ROSAS, VILLAGRAN	\$ 316,976.00
RAMO/UR: 3052				
P0802	CAPACITACIÓN Y CERTIFICACIÓN DE COMPETENCIAS OCUPACIONALES			\$ 316,976.00
COMPONENTE	C1. SERVICIOS DE VINCULACIÓN CON EL ENTORNO FORTALECIDOS (SERVICIO SOCIAL, ESTADÍAS, SEGUIMIENTO A EGRESADOS) (II.2.4)	SERVICIOS DE VINCULACIÓN.	HABITANTES DE: SAN MIGUEL DE ALLENDE	\$ 1,664,102.38
RAMO/UR: 3050				
P0782	ACTUALIZACION DE PROGRAMAS Y CONTENIDOS EDUCATIVOS CON RELACIÓN A LAS DEMANDAS DEL ENTORNO			\$ 1,661,102.38
P0792	OPERACIÓN DE SERVICIOS DE VINCULACIÓN CON EL ENTORNO			\$ 3,000.00

PRESUPUESTO GENERAL DE EGRESOS
del Estado de Guanajuato para el Ejercicio Fiscal 2014

ANÁLISIS DE PROGRAMAS PRESUPUESTARIOS

ESTRATEGIA TRANSVERSAL : EDUCACIÓN PARA LA VIDA

PROGRAMA PRESUPUESTARIO : INSERCIÓN LABORAL

DESCRIPCIÓN		ENTREGABLE	BENEFICIARIOS	MONTO
COMPONENTE	C2. PROGRAMA DE APRENDIZAJE PARA EL LIDERAZGO Y EMPRENDEDURISMO OFERTADO (II.2.5)	PROGRAMA DE LIDERAZGO	HABITANTES DE: SAN MIGUEL DE ALLENDE	\$ 410,000.00
RAMO/UR: 3050				
P0794	REALIZACIÓN DE FOROS DE EMPRENDEDURISMO Y EXPERIENCIAS EXITOSAS REALIZADOS			\$ 410,000.00
COMPONENTE	C3. PROGRAMAS DE FORMACIÓN DUAL ESCUELA-EMPRESA Y CERTIFICACIÓN DE COMPETENCIAS LABORALES OFERTADOS (II.2.6)	PROGRAMA DE VINCULACIÓN ESCUELA EMPRESA	HABITANTES DE: SAN MIGUEL DE ALLENDE	\$ 75,000.00
RAMO/UR: 3050				
P0786	CAPACITACIÓN Y CERTIFICACIÓN DE COMPETENCIAS OCUPACIONALES			\$ 75,000.00
COMPONENTE	C4. PROGRAMAS (CARRERAS) EN DISCIPLINAS EMERGENTES Y ÁREAS ESTRATÉGICAS FORTALECIDOS (II.4.2)	PROGRAMA EDUCATIVO DE CONTINUIDAD DE ESTUDIOS	HABITANTES DE: SAN MIGUEL DE ALLENDE	\$ 0.00
RAMO/UR: 3050				
COMPONENTE	C1. SERVICIOS DE VINCULACIÓN CON EL ENTORNO FORTALECIDOS (SERVICIO SOCIAL, ESTADÍAS, SEGUIMIENTO A EGRESADOS) (II.2.4)	PROGRAMA CUATRIMESTRAL DE VISITAS EMPRESARIALES	HABITANTES DE: ABASOLO, CORTAZAR, CUERAMARO, HUANIMARO, IRAPUATO, JARAL DEL PROGRESO, MOROLEON, PENJAMO, PUEBLO NUEVO, SALAMANCA, SALVATIERRA, SANTA CRUZ DE JUVENTINO ROSAS, URIANGATO, VALLE DE SANTIAGO, VILLAGRAN, YURIRIA	\$ 1,798,795.10
RAMO/UR: 3024				
P0604	ACTUALIZACION DE PROGRAMAS Y CONTENIDOS EDUCATIVOS CON RELACIÓN A LAS DEMANDAS DEL ENTORNO			\$ 3,100.00
P0615	OPERACIÓN DE SERVICIOS DE VINCULACIÓN CON EL ENTORNO			\$ 1,795,695.10
COMPONENTE	C2. PROGRAMA DE APRENDIZAJE PARA EL LIDERAZGO Y EMPRENDEDURISMO OFERTADO (II.2.5)	PROGRAMA EMPRENDEDOR	HABITANTES DE: ABASOLO, CORTAZAR, CUERAMARO, HUANIMARO, IRAPUATO, JARAL DEL PROGRESO, MOROLEON, PENJAMO, PUEBLO NUEVO, SALAMANCA, SALVATIERRA, SANTA CRUZ DE JUVENTINO ROSAS, URIANGATO, VALLE DE SANTIAGO, VILLAGRAN, YURIRIA	\$ 7,340.00
RAMO/UR: 3024				
P0612	INTEGRACIÓN Y DIFUSIÓN DE UN SISTEMA DE INFORMACIÓN SOBRE FONDEO DE PROYECTOS DE EMPRENDEDORES			\$ 3,340.00
P0617	REALIZACIÓN DE FOROS DE EMPRENDEDURISMO Y EXPERIENCIAS EXITOSAS REALIZADOS			\$ 4,000.00

ANÁLISIS DE PROGRAMAS PRESUPUESTARIOS

ESTRATEGIA TRANSVERSAL : EDUCACIÓN PARA LA VIDA

PROGRAMA PRESUPUESTARIO : INSERCIÓN LABORAL

	DESCRIPCIÓN	ENTREGABLE	BENEFICIARIOS	MONTO
COMPONENTE	C3. PROGRAMAS DE FORMACIÓN DUAL ESCUELA-EMPRESA Y CERTIFICACIÓN DE COMPETENCIAS LABORALES OFERTADOS (II.2.6)	ESTADÍA EN EL SECTOR PRODUCTIVO	HABITANTES DE: ABASOLO, CORTAZAR, CUERAMARO, HUANIMARO, IRAPUATO, JARAL DEL PROGRESO, MOROLEON, PENJAMO, PUEBLO NUEVO, SALAMANCA, SALVATIERRA, SANTA CRUZ DE JUVENTINO ROSAS, URIANGATO, VALLE DE SANTIAGO, VILLAGRAN, YURIRIA	\$ 10,000.00
RAMO/UR: 3024				
	P0608	CAPACITACIÓN Y CERTIFICACIÓN DE COMPETENCIAS OCUPACIONALES		\$ 10,000.00
COMPONENTE	C1. SERVICIOS DE VINCULACIÓN CON EL ENTORNO FORTALECIDOS (SERVICIO SOCIAL, ESTADÍAS, SEGUIMIENTO A EGRESADOS) (II.2.4)	PROGRAMAS DE EXTENSION Y VINCULACION	HABITANTES DE: MOROLEON	\$ 50,000.00
RAMO/UR: 3056				
	P0828	OPERACIÓN DE SERVICIOS DE VINCULACIÓN CON EL ENTORNO		\$ 50,000.00
COMPONENTE	C2. PROGRAMA DE APRENDIZAJE PARA EL LIDERAZGO Y EMPRENDEDURISMO OFERTADO (II.2.5)	REPORTE DE EVENTOS DE PARTICIPACION	HABITANTES DE: MOROLEON	\$ 6,000.00
RAMO/UR: 3056				
	P0830	REALIZACIÓN DE FOROS DE EMPRENDEDURISMO Y EXPERIENCIAS EXITOSAS REALIZADOS		\$ 6,000.00
COMPONENTE	C3. PROGRAMAS DE FORMACIÓN DUAL ESCUELA-EMPRESA Y CERTIFICACIÓN DE COMPETENCIAS LABORALES OFERTADOS (II.2.6)	CERTIFICADOS	HABITANTES DE: TODO EL ESTADO	\$ 1,314,894.40
RAMO/UR: 3018				
	P0496	CAPACITACIÓN Y CERTIFICACIÓN DE COMPETENCIAS OCUPACIONALES		\$ 1,314,894.40
COMPONENTE	C1. SERVICIOS DE VINCULACIÓN CON EL ENTORNO FORTALECIDOS (SERVICIO SOCIAL, ESTADÍAS, SEGUIMIENTO A EGRESADOS) (II.2.4)	SERVICIO DE VINCULACIÓN	HABITANTES DE: TODO EL ESTADO	\$ 8,319,107.00
RAMO/UR: 11				
	P0275	PROMOCIÓN DE LA VINCULACIÓN INTERINSTITUCIONAL		\$ 4,350,156.00
	P0280	VINCULACIÓN INTERINSTITUCIONAL DE LA EDUCACIÓN MEDIA SUPERIOR Y SUPERIOR EN LAS REGIONES		\$ 3,968,951.00
COMPONENTE	C2. PROGRAMA DE APRENDIZAJE PARA EL LIDERAZGO Y EMPRENDEDURISMO OFERTADO (II.2.5)	SERVICIO PARA EL EMPRENDEDURISMO	HABITANTES DE: TODO EL ESTADO	\$ 0.00
RAMO/UR: 11				
COMPONENTE	C3. PROGRAMAS DE FORMACIÓN DUAL ESCUELA-EMPRESA Y CERTIFICACIÓN DE COMPETENCIAS LABORALES OFERTADOS (II.2.6)	SERVICIO DE FORMACIÓN Y CERTIFICACIÓN PROFESIONAL	HABITANTES DE: TODO EL ESTADO	\$ 0.00
RAMO/UR: 11				

ANÁLISIS DE PROGRAMAS PRESUPUESTARIOS

ESTRATEGIA TRANSVERSAL : EDUCACIÓN PARA LA VIDA

PROGRAMA PRESUPUESTARIO : INSERCIÓN LABORAL

	DESCRIPCIÓN	ENTREGABLE	BENEFICIARIOS	MONTO
COMPONENTE	C4. PROGRAMAS (CARRERAS) EN DISCIPLINAS EMERGENTES Y ÁREAS ESTRATÉGICAS FORTALECIDOS (II.4.2)	SERVICIO EDUCATIVO	HABITANTES DE: TODO EL ESTADO	\$ 5,000,000.00
RAMO/UR: 11				
Q0078	IMPULSO A LA FORMACIÓN CIENTÍFICA Y TECNOLÓGICA			\$ 5,000,000.00
COMPONENTE	C5. EJERCICIO PROFESIONAL PROMOVIDO Y REGULADO	REGULACIÓN DEL SERVICIO PROFESIONAL	HABITANTES DE: TODO EL ESTADO	\$ 4,710,665.00
RAMO/UR: 11				
P0141	IMPULSO A LA COLEGIACIÓN DE PROFESIONISTAS Y VIGILANCIA DEL EJERCICIO PROFESIONAL			\$ 4,710,665.00
TOTAL				\$ 126,966,681.02

ANÁLISIS DE PROGRAMAS PRESUPUESTARIOS

ESTRATEGIA TRANSVERSAL : EDUCACIÓN PARA LA VIDA
 PROGRAMA PRESUPUESTARIO : DIVULGACIÓN DE LA CIENCIA Y LA TECNOLOGÍA

	RESUMEN NARRATIVO	INDICADOR	OBJETIVO	MEDIOS DE VERIFICACIÓN	SUPUESTO	TOTAL
FIN	CONTRIBUIR AL DESARROLLO CIENTÍFICO Y TECNOLÓGICO EN EL ESTADO MEDIANTE PROGRAMAS GUBERNAMENTALES QUE PROMUEVAN EL ARRAIGO DE LOS INVESTIGADORES ASÍ COMO LA PRODUCCIÓN CIENTÍFICA.	MIEMBROS DEL SISTEMA NACIONAL DE INVESTIGADORES POR CADA 100 MIL HABITANTES.	INCREMENTAR	CONSEJO NACIONAL DE CIENCIA Y TECNOLOGÍA (CONACYT); CONSEJO NACIONAL DE POBLACIÓN (CONAPO). PROYECCIONES DE LA POBLACIÓN DE MÉXICO 2010-2050		
PROPOSITO	LA SOCIEDAD GUANAJUATENSE VALORA Y SE APROPIA DE LA CIENCIA Y TECNOLOGÍA PARA DETONAR EL DESARROLLO SOCIOECONÓMICO DE LA POBLACIÓN.	PORCENTAJE DE POBLACIÓN ATENDIDA CON ACTIVIDADES DE DIVULGACIÓN CIENTÍFICA Y TECNOLÓGICA	INCREMENTAR	INFORMES DE RESULTADOS, LISTAS DE ASISTENCIAS A LOS DIVERSOS EVENTOS REALIZADOS POR LOS DISTINTOS ACTORES QUE COORDINA EL CONCYTEG ASÍ COMO EVIDENCIA FOTOGRÁFICA	LOS ESTÍMULOS SON LOS ADECUADOS PARA LOS INVESTIGADORES LOCALES. ----- LOS INVESTIGADORES LOCALES SE ACERCAN A LAS INSTANCIAS PARA SOLICITAR LOS APOYOS. ----- LA NORMATIVA PERMITE FOCALIZAR LOS APOYOS HACIA LOS INVESTIGADORES QUE SON DEL ESTADO.	
COMPONENTE	C1. METODOS, CONTENIDOS Y ACTIVIDADES IMPARTIDOS POR ESPECIALISTAS EN LABORATORIOS Y MUNICIPIOS PARA LA APROPIACIÓN SOCIAL DE LAS CIENCIAS.	PORCENTAJE DE ACTIVIDADES DE TIPO CIENTÍFICAS Y TECNOLÓGICAS REALIZADAS	100	BASE DE DATOS Y REGISTROS PROPIOS DEL CONCYTEG	LAS ACTIVIDADES DE DIVULGACIÓN ELIMINAN EL PREJUICIO ACERCA DE QUE LA CIENCIA ESTÁ HECHA UNICAMENTE PARA MENTES BRILLANTES	\$ 7,779,212.64
RAMO/UR: 3015						
COMPONENTE	C2. RED ESTATAL DE DIVULGACIÓN CIENTÍFICA OPERANDO	PORCENTAJE DE PROGRAMA DE TRABAJO DE LA RED ESTATAL DE DIVULGACIÓN REALIZADO Y EVALUADO	100	BASE DE DATOS Y REGISTROS PROPIOS DEL CONCYTEG	MISMO SUPUESTO	\$ 0.00
RAMO/UR: 3015						
COMPONENTE	C3. PROGRAMA ESTATAL DE DIVULGACIÓN CIENTÍFICA CON INFORMACIÓN SOBRE DIAGNÓSTICO Y POLÍTICAS PÚBLICAS EN MATERIA CIENCIA Y TECNOLOGÍA EN EL ESTADO, EJECUTADO	PORCENTAJE DE ACTUALIZACIÓN DEL PROGRAMA ESTATAL DE CIENCIA, TECNOLOGÍA E INNOVACIÓN DE GUANAJUATO	100	BASE DE DATOS Y REGISTROS PROPIOS DEL CONCYTEG	MISMO SUPUESTO	\$ 0.00
RAMO/UR: 3015						
TOTAL						\$ 7,779,212.64

ANÁLISIS DE PROGRAMAS PRESUPUESTARIOS

ESTRATEGIA TRANSVERSAL : EDUCACIÓN PARA LA VIDA

PROGRAMA PRESUPUESTARIO : Divulgación de la Ciencia y la Tecnología

	DESCRIPCIÓN	ENTREGABLE	BENEFICIARIOS	MONTO
COMPONENTE	C1. METODOS, CONTENIDOS Y ACTIVIDADES IMPARTIDOS POR ESPECIALISTAS EN LABORATORIOS Y MUNICIPIOS PARA LA APROPIACIÓN SOCIAL DE LAS CIENCIAS.	APOYOS PARA ACTIVIDADES DE TIPO CIENTIFICO Y TECNOLÓGICO	HABITANTES DE: TODO EL ESTADO	\$ 7,779,212.64
RAMO/UR: 3015				
	Q0181	PROYECTOS DE DIVULGACIÓN DE LA CIENCIA Y TECNOLOGÍA		\$ 6,000,000.00
	P0457	DIVULGACIÓN CIENTÍFICA Y TECNOLÓGICA		\$ 1,779,212.64
COMPONENTE	C2. RED ESTATAL DE DIVULGACIÓN CIENTÍFICA OPERANDO	APOYO PARA EL DISEÑO Y EJECUCIÓN DE ACTIVIDADES DE TIPO CIENTIFICAS Y TECNOLÓGICAS	HABITANTES DE: TODO EL ESTADO	\$ 0.00
RAMO/UR: 3015				
COMPONENTE	C3. PROGRAMA ESTATAL DE DIVULGACIÓN CIENTÍFICA CON INFORMACIÓN SOBRE DIAGNÓSTICO Y POLÍTICAS PÚBLICAS EN MATERIA CIENCIA Y TECNOLOGÍA EN EL ESTADO. EJECUTADO	INFORMACIÓN SOBRE DIAGNÓSTICO Y POLÍTICAS PUBLICAS DE LA CIENCIA Y TCENOLOGÍA EN EL ESTADO	HABITANTES DE: TODO EL ESTADO	\$ 0.00
RAMO/UR: 3015				
TOTAL				\$ 7,779,212.64

ANÁLISIS DE PROGRAMAS PRESUPUESTARIOS

ESTRATEGIA TRANSVERSAL : EDUCACIÓN PARA LA VIDA

PROGRAMA PRESUPUESTARIO : UNIDAD DE TELEVISIÓN DE GUANAJUATO

	RESUMEN NARRATIVO	INDICADOR	OBJETIVO	MEDIOS DE VERIFICACIÓN	SUPUESTO	TOTAL
FIN	CONTRIBUIR A MEJORAR LA CALIDAD DE VIDA Y LA SALUD DE LOS GUANAJUATENSES A TRAVÉS DE PROGRAMAS Y ESPACIOS PÚBLICOS QUE FOMENTEN LA PRÁCTICA DEL DEPORTE Y LAS ACTIVIDADES LÚDICAS.	CONSULTAS EN BIBLIOTECAS POR ENTIDAD FEDERATIVA ----- TASA DE MORTALIDAD OBSERVADA DE DIABETES MELLITUS POR ENTIDAD FEDERATIVA X 100,000 HABITANTES.	INCREMENTAR ----- DISMINUIR	CONACULTA ----- SECRETARÍA DE SALUD (SS). SISTEMA NACIONAL DE INFORMACIÓN EN SALUD (SINAIS). CONSEJO NACIONAL DE POBLACIÓN (CONAPO). PROYECCIONES DE LA POBLACIÓN DE MÉXICO 2010-2050 Y ESTIMACIONES 1990-2009. ABRIL DE 2013*.		
	PROPOSITO	LA POBLACIÓN GUANAJUATENSE CUENTA CON ACCESO A PROGRAMAS TELEVISIVOS QUE FOMENTAN LA CULTURA Y LOS VALORES.	PORCENTAJE DEL TOTAL DE POBLACIÓN QUE ES USUARIA DE LA SEÑAL DE LA UNIDAD DE TELEVISIÓN DE GUANAJUATO	INCREMENTAR	BASES DE DATOS Y REGISTROS PROPIOS DE LA UTEG	LA OFERTA DE SERVICIOS CULTURALES CUBRE LA DEMANDA. ----- LA POBLACIÓN OBJETIVO SE ACERCA A LAS INSTITUCIONES PARA ACCEDER A LA OFERTA CULTURAL.
COMPONENTE	C1. PRODUCCIONES DE TV REALIZADAS.	TASA DE VARIACIÓN DE PROGRAMAS DE TELEVISIÓN REALIZADOS ----- PORCENTAJE DE VISITAS A MUNICIPIOS REALIZADAS	20 ----- 100	BASES DE DATOS Y REGISTROS PROPIOS DE LA UTEG ----- BASES DE DATOS Y REGISTROS PROPIOS DE LA UTEG	LA POBLACIÓN CUENTA CON LOS MEDIOS NECESARIOS PARA PODER SER USUARIA DE LA SEÑAL	\$ 17,697,795.44
RAMO/UR: 3002						
COMPONENTE	C2.HORAS DE PRODUCCION DE T.V. EMITIDAS Y TRANSMITIDAS.	TASA DE VARIACIÓN DE MANTENIMIENTOS PREVENTIVOS EFECTIVOS DE LOS TRANSMISORES DE LA RED SATELITAL REALIZADOS ----- TASA DE VARIACIÓN DE MANTENIMIENTOS PREVENTIVOS EFECTIVOS DE EQUIPO ELECTRÓNICO DE AUDIO Y VIDEO REALIZADOS ----- TASA DE VARIACIÓN DE MANTENIMIENTOS PREVENTIVOS EFECTIVOS DE EQUIPOS INFORMÁTICOS ----- TASA DE VARIACIÓN DE PROGRAMAS DE PRODUCCIÓN EXTERNA ADQUIRIDOS	33.33 ----- 33.33 ----- 31.57 ----- 6.06	BASES DE DATOS Y REGISTROS PROPIOS DE UTEG ----- BASES DE DATOS Y REGISTROS PROPIOS DE UTEG ----- BASES DE DATOS Y REGISTROS PROPIOS DE UTEG ----- BASES DE DATOS Y REGISTROS PROPIOS DE UTEG	MISMO SUPUESTO	\$ 15,542,373.14

PRESUPUESTO GENERAL DE EGRESOS
del Estado de Guanajuato para el Ejercicio Fiscal 2014

ANÁLISIS DE PROGRAMAS PRESUPUESTARIOS

ESTRATEGIA TRANSVERSAL : EDUCACIÓN PARA LA VIDA

PROGRAMA PRESUPUESTARIO : UNIDAD DE TELEVISIÓN DE GUANAJUATO

RESUMEN NARRATIVO	INDICADOR	OBJETIVO	MEDIOS DE VERIFICACIÓN	SUPUESTO	TOTAL
RAMO/UR: 3002					
TOTAL					\$ 33,240,168.58

ANÁLISIS DE PROGRAMAS PRESUPUESTARIOS

ESTRATEGIA TRANSVERSAL : EDUCACIÓN PARA LA VIDA

PROGRAMA PRESUPUESTARIO : UNIDAD DE TELEVISIÓN DE GUANAJUATO

DESCRIPCIÓN		ENTREGABLE	BENEFICIARIOS	MONTO
COMPONENTE	C1. PRODUCCIONES DE TV REALIZADAS.	CONVENIO PARA LA INSERCIÓN Y DIFUSIÓN DE PATROCINIOS EN PRODUCCIONES TELEVISIVAS.	HABITANTES DE: ABASOLO, ACAMBARO, SAN MIGUEL DE ALLENDE, APASEO EL ALTO, APASEO EL GRANDE, ATARJEA, CELAYA, MANUEL DOBLADO, COMONFORT, CORONEO, CORTAZAR, CUERAMARO, DOCTOR MORA, DOLORES HIDALGO, GUANAJUATO	\$ 17,697,795.44
RAMO/UR: 3002				
	P0331	PRODUCCIÓN DE PROGRAMAS Y PRODUCTOS PARA LA TELEVISIÓN		\$ 17,697,795.44
COMPONENTE	C2.HORAS DE PRODUCCION DE T.V. EMITIDAS Y TRANSMITIDAS.	CONVENIO PARA LA INSERCIÓN Y DIFUSIÓN DE PATROCINIOS EN PRODUCCIONES TELEVISIVAS.	HABITANTES DE: TODO EL ESTADO	\$ 15,542,373.14
RAMO/UR: 3002				
	Q0204	TELEVISIÓN DIGITAL		\$ 6,000,000.00
	P0330	EMISION Y TRASMISION DE PROGRAMAS Y PRODUCTOS PARA LA TELEVISION		\$ 9,542,373.14
TOTAL				\$ 33,240,168.58

ANÁLISIS DE PROGRAMAS PRESUPUESTARIOS

ESTRATEGIA TRANSVERSAL : EDUCACIÓN PARA LA VIDA

PROGRAMA PRESUPUESTARIO : GUANAJUATO LECTOR

	RESUMEN NARRATIVO	INDICADOR	OBJETIVO	MEDIOS DE VERIFICACIÓN	SUPUESTO	TOTAL
FIN	CONTRIBUIR A MEJORAR LA CALIDAD DE VIDA Y LA SALUD DE LOS GUANAJUATENSES A TRAVÉS DE PROGRAMAS Y ESPACIOS PÚBLICOS QUE FOMENTEN LA PRÁCTICA DEL DEPORTE Y LAS ACTIVIDADES LÚDICAS Y CULTURALES.	CONSULTAS EN BIBLIOTECAS POR ENTIDAD FEDERATIVA ----- TASA DE MORTALIDAD OBSERVADA DE DIABETES MELLITUS POR ENTIDAD FEDERATIVA X 100,000 HABITANTES.	INCREMENTAR ----- DISMINUIR	CONACULTA ----- SECRETARÍA DE SALUD (SS). SISTEMA NACIONAL DE INFORMACIÓN EN SALUD (SINAIS). CONSEJO NACIONAL DE POBLACIÓN (CONAPO). PROYECCIONES DE LA POBLACIÓN DE MÉXICO 2010-2050 Y ESTIMACIONES 1990-2009. ABRIL DE 2013*.		
	PROPOSITO	LA POBLACIÓN GUANAJUATENSE INCREMENTA SU INTERÉS EN LA LECTURA, MEJORANDO SU NIVEL CULTURAL.	TASA DE VARIACIÓN DE ASISTENTES A ACTIVIDADES DE FOMENTO DE LA LECTURA	INCREMENTAR	ESTADÍSTICAS DE LA RED ESTATAL DE BIBLIOTECAS PÚBLICAS	LA OFERTA DE SERVICIOS CULTURALES CUBRE LA DEMANDA. ----- LA POBLACIÓN OBJETIVO SE ACERCA A LAS INSTITUCIONES PARA ACCEDER A LA OFERTA CULTURAL.
COMPONENTE	C1. LIBROS PUBLICADOS Y DIFUNDIDOS (LABOR EDITORIAL)	PORCENTAJE DE LIBROS VENDIDOS DE LABOR EDITORIAL	100	BASES DE DATOS Y REGISTROS PROPIOS DE IEC	LOS MUNICIPIOS APLICAN LOS PROGRAMAS DEFINIDOS POR EL IEC	\$ 4,263,034.00
RAMO/UR: 3011						
COMPONENTE	C2. LIBROS COMPRADOS PARA DISTRIBUIR EN LAS BIBLIOTECAS DEL ESTADO	PORCENTAJE DE LIBROS ENTREGADOS A LAS BIBLIOTECAS DE LA RED ESTATAL DE BIBLIOTECAS PÚBLICAS DEL ESTADO	100	BASES DE DATOS Y REGISTROS PROPIOS DE IEC	MISMO SUPUESTO	\$ 1,800,000.00
RAMO/UR: 3011						
COMPONENTE	C3. ACTIVIDADES DE FOMENTO DE LA LECTURA REALIZADAS	PORCENTAJE DE ACTIVIDADES DE FOMENTO A LA LECTURA REALIZADAS	100	BASES DE DATOS Y REGISTROS PROPIOS DE IEC	MISMO SUPUESTO	\$ 5,733,754.00
RAMO/UR: 3011						
COMPONENTE	C4. BIBLIOTECARIOS, DOCENTES Y PROMOTORES CAPACITADOS EN TÉCNICAS DE LECTURA	PORCENTAJE DE ASISTENTES REGISTRADOS EN EL FORO DE LITERATURA ----- PROMEDIO DE DOCENTES, BIBLIOTECARIOS Y PROMOTORES CAPACITADOS EN TÉCNICAS DE LECTURA POR EVENTO	100 ----- 25	BASES DE DATOS Y REGISTROS PROPIOS DE IEC ----- BASES DE DATOS Y REGISTROS PROPIOS DE IEC	MISMO SUPUESTO	\$ 0.00
RAMO/UR: 3011						

ANÁLISIS DE PROGRAMAS PRESUPUESTARIOS

ESTRATEGIA TRANSVERSAL : EDUCACIÓN PARA LA VIDA

PROGRAMA PRESUPUESTARIO : GUANAJUATO LECTOR

RESUMEN NARRATIVO		INDICADOR	OBJETIVO	MEDIOS DE VERIFICACIÓN	SUPUESTO	TOTAL
	C1. LIBROS PUBLICADOS Y	TASA DE VARIACIÓN DE EDICIONES IMPRESAS POR EL MUSEO ICONOGRÁFICO DEL QUIJOTE	25	BASES DE DATOS Y REGISTROS PROPIOS DEL MUSEO ICONOGRÁFICO DEL QUIJOTE		
		-----	-----	-----		
		PORCENTAJE DE EJEMPLARES EDITADOS POR EL MUSEO ICONOGRÁFICO DEL QUIJOTE VENDIDOS EN LA LIBRERÍA DEL MISMO	3	BASES DE DATOS Y REGISTROS PROPIOS DEL MUSEO ICONOGRÁFICO DEL QUIJOTE		
COMPONENTE	DIFUNDIDOS (LABOR	-----	-----	-----	MISMO SUPUESTO	\$ 1,295,884.00
		PORCENTAJE DE ARTÍCULOS VENDIDOS BAJO LA MODALIDAD DE VENTAS A CONSIGNACIÓN EN LA LIBRERÍA DEL MUSEO ICONOGRÁFICO DEL QUIJOTE	50	BASES DE DATOS Y REGISTROS PROPIOS DEL MUSEO ICONOGRÁFICO DEL QUIJOTE		
		-----	-----	-----		
	EDITORIAL)	PORCENTAJE DE SOUVENIRS Y MATERIAL EDITORIAL VENDIDOS EN LA LIBRERÍA DEL MUSEO ICONOGRÁFICO DEL QUIJOTE	33	BASES DE DATOS Y REGISTROS PROPIOS DEL MUSEO ICONOGRÁFICO DEL QUIJOTE		
RAMO/UR: 3008						
TOTAL						\$ 13,092,672.00

ANÁLISIS DE PROGRAMAS PRESUPUESTARIOS

ESTRATEGIA TRANSVERSAL : EDUCACIÓN PARA LA VIDA

PROGRAMA PRESUPUESTARIO : Guanajuato Lector

DESCRIPCIÓN		ENTREGABLE	BENEFICIARIOS	MONTO
COMPONENTE	C1. LIBROS PUBLICADOS Y DIFUNDIDOS (LABOR EDITORIAL)	MATERIALES Y ÚTILES DE ENSEÑANZA	HABITANTES DE: TODO EL ESTADO	\$ 4,263,034.00
RAMO/UR: 3011				
	P0429	EDITORIAL		\$ 4,263,034.00
COMPONENTE	C2. LIBROS COMPRADOS PARA DISTRIBUIR EN LAS BIBLIOTECAS DEL ESTADO	LIBROS PARA BIBLIOTECAS	HABITANTES DE: TODO EL ESTADO	\$ 1,800,000.00
RAMO/UR: 3011				
	Q0388	LECTURA EN MOVIMIENTO		\$ 1,800,000.00
COMPONENTE	C3. ACTIVIDADES DE FOMENTO DE LA LECTURA REALIZADAS	ACTIVIDADES	HABITANTES DE: TODO EL ESTADO	\$ 5,733,754.00
RAMO/UR: 3011				
	Q0388	LECTURA EN MOVIMIENTO		\$ 1,800,000.00
	P0432	LECTURA EN MOVIMIENTO		\$ 3,933,754.00
COMPONENTE	C4. BIBLIOTECARIOS, DOCENTES Y PROMOTORES CAPACITADOS EN TÉCNICAS DE LECTURA	INSTITUTO ESTATAL DE LA CULTURA	HABITANTES DE: TODO EL ESTADO	\$ 0.00
RAMO/UR: 3011				
COMPONENTE	C1. LIBROS PUBLICADOS Y DIFUNDIDOS (LABOR EDITORIAL)	BIENES ARTÍSTICOS, CULTURALES Y CIENTÍFICOS	HABITANTES DE: GUANAJUATO	\$ 1,295,884.00
RAMO/UR: 3008				
	P0411	EDICIÓN, PUBLICACIÓN Y DISTRIBUCIÓN DE LIBROS		\$ 1,295,884.00
TOTAL				\$ 13,092,672.00

ANÁLISIS DE PROGRAMAS PRESUPUESTARIOS

ESTRATEGIA TRANSVERSAL : EDUCACIÓN PARA LA VIDA

PROGRAMA PRESUPUESTARIO : IDENTIDAD CULTURAL

	RESUMEN NARRATIVO	INDICADOR	OBJETIVO	MEDIOS DE VERIFICACIÓN	SUPUESTO	TOTAL
FIN	CONTRIBUIR A MEJORAR LA CALIDAD DE VIDA Y LA SALUD DE LOS GUANAJUATENSES A TRAVÉS DE PROGRAMAS Y ESPACIOS PÚBLICOS QUE FOMENTEN LA PRÁCTICA DEL DEPORTE Y LAS ACTIVIDADES LÚDICAS Y CULTURALES.	CONSULTAS EN BIBLIOTECAS POR ENTIDAD FEDERATIVA ----- TASA DE MORTALIDAD OBSERVADA DE DIABETES MELLITUS POR ENTIDAD FEDERATIVA X 100,000 HABITANTES.	INCREMENTAR DISMINUIR	CONACULTA ----- SECRETARÍA DE SALUD (SS). SISTEMA NACIONAL DE INFORMACIÓN EN SALUD (SINAIS). CONSEJO NACIONAL DE POBLACIÓN (CONAPO). PROYECCIONES DE LA POBLACIÓN DE MÉXICO 2010-2050 Y ESTIMACIONES 1990-2009. ABRIL DE 2013*.		
PROPOSITO	LA POBLACIÓN DEL ESTADO DE GUANAJUATO SE IDENTIFICA CON SUS RAÍCES A TRAVÉS DE LA PROMOCIÓN Y PRESERVACIÓN DEL PATRIMONIO CULTURAL.	TASA DE VARIACIÓN DEL NÚMERO DE ASISTENTES A PROGRAMAS DE PROMOCIÓN DE LAS TRADICIONES Y DE LAS ARTES POPULARES	INCREMENTAR	INFORMES DE ACTIVIDADES AL CONSEJO DEL IEC	LA OFERTA DE SERVICIOS CULTURALES Y DEPORTIVOS CUBRE LA DEMANDA. ----- LA POBLACIÓN OBJETIVO SE ACERCA A LAS INSTITUCIONES PARA ACCEDER A LA OFERTA DEPORTIVA Y/O CULTURAL.	
COMPONENTE	C1. ACTIVIDADES Y EVENTOS REALIZADOS DE ARRAIGO Y FORTALECIMIENTO A LAS TRADICIONES Y ARTE POPULAR	PROMEDIO DE ASISTENTES A LAS MUESTRAS, EXPOSICIONES Y ACTIVIDADES DE CULTURAS POPULARES	37	BASES DE DATOS Y REGISTROS PROPIOS DE IEC	LAS INSTITUCIONES EDUCATIVAS PROMUEVEN ACTIVIDADES DE FOMENTO A LA CULTURA DEL ESTADO	\$ 600,000.00
RAMO/UR: 3011						
COMPONENTE	C2. MUSEOS, SITIOS ARQUEOLÓGICOS, SITIOS HISTÓRICOS Y SALAS DE EXPOSICIÓN EN MUNICIPIOS OPERANDO	PORCENTAJE DE VISITANTES Y ASISTENTES REGISTRADOS EN MUSEOS DEL IEC EN OPERACION ----- PORCENTAJE DE VISITANTES Y ASISTENTES REGISTRADOS EN SITIOS ARQUEOLÓGICOS EN OPERACIÓN	100 100	BASES DE DATOS Y REGISTROS PROPIOS DE IEC BASES DE DATOS Y REGISTROS PROPIOS DE IEC	MISMO SUPUESTO	\$ 23,514,001.00
RAMO/UR: 3011						
COMPONENTE	C3. PROGRAMAS CULTURALES ORIENTADOS A LOS MIGRANTES Y SUS FAMILIAS EJECUTADOS	TASA DE VARIACIÓN DE ACTIVIDADES CULTURALES DIRIGIDAS A MIGRANTES EN COORDINACIÓN CON LAS ORGANIZACIONES DE MIGRANTES GUANAJUATENSES EN EE.UU.	0	BASES DE DATOS Y REGISTROS PROPIOS DE IEC	MISMO SUPUESTO	\$ 1,387,211.00
RAMO/UR: 3011						

ANÁLISIS DE PROGRAMAS PRESUPUESTARIOS

ESTRATEGIA TRANSVERSAL : EDUCACIÓN PARA LA VIDA

PROGRAMA PRESUPUESTARIO : IDENTIDAD CULTURAL

RESUMEN NARRATIVO		INDICADOR	OBJETIVO	MEDIOS DE VERIFICACIÓN	SUPUESTO	TOTAL
COMPONENTE	C4. EXPOSICIONES REALIZADAS EN EL MUSEO	PROMEDIO DE ASISTENTES POR EXPOSICIÓN DE OBRA PLÁSTICA INTRA Y EXTRA MUROS REALIZADA POR EL MUSEO ICONOGRÁFICO DEL QUIJOTE	1244	BASES DE DATOS Y REGISTROS PROPIOS DEL MUSEO ICONOGRÁFICO DEL QUIJOTE	MISMO SUPUESTO	\$ 4,187,221.49
	ICONOGRÁFICO DEL QUIJOTE	TASA DE VARIACIÓN DE ASISTENTES A LA EXPOSICIÓN PERMANENTE DEL MUSEO ICONOGRÁFICO DEL QUIJOTE	.20	BASES DE DATOS Y REGISTROS PROPIOS DEL MUSEO ICONOGRÁFICO DEL QUIJOTE		
RAMO/UR: 3008						
TOTAL						\$ 29,688,433.49

ANÁLISIS DE PROGRAMAS PRESUPUESTARIOS

ESTRATEGIA TRANSVERSAL : EDUCACIÓN PARA LA VIDA

PROGRAMA PRESUPUESTARIO : Identidad cultural

	DESCRIPCIÓN	ENTREGABLE	BENEFICIARIOS	MONTO
COMPONENTE	C1. ACTIVIDADES Y EVENTOS REALIZADOS DE ARRAIGO Y FORTALECIMIENTO A LAS TRADICIONES Y ARTE POPULAR	ACTIVIDADES Y EVENTOS CULTURALES	HABITANTES DE: TODO EL ESTADO	\$ 600,000.00
RAMO/UR: 3011				
Q0020	PLATAFORMA VIRTUAL Y PROGRAMA CULTURAL PARA MIGRANTES			\$ 600,000.00
COMPONENTE	C2. MUSEOS, SITIOS ARQUEOLÓGICOS, SITIOS HISTÓRICOS Y SALAS DE EXPOSICIÓN EN MUNICIPIOS OPERANDO	SERVICIOS CULTURALES DE LOS MUSEOS, SITIOS, CENTROS CULT	HABITANTES DE: TODO EL ESTADO	\$ 23,514,001.00
RAMO/UR: 3011				
Q0014	PRESERVACIÓN DE ZONAS ARQUEOLÓGICAS DE GUANAJUATO, SITIO ARQUEOLÓGICO CAÑADA DE LA VIRGEN			\$ 875,000.00
Q0015	PRESERVACIÓN DE ZONAS ARQUEOLÓGICAS DE GUANAJUATO, SITIO ARQUEOLÓGICO EL CÓPORO			\$ 875,000.00
Q0017	PRESERVACIÓN DE ZONAS ARQUEOLÓGICAS DE GUANAJUATO, SITIO ARQUEOLÓGICO PLAZUELAS			\$ 875,000.00
Q0018	PRESERVACIÓN DE ZONAS ARQUEOLÓGICAS DE GUANAJUATO, SITIO ARQUEOLÓGICO PERALTA			\$ 875,000.00
P0433	OPERACIÓN DE LOS MUSEOS ADSCRITOS AL IEC			\$ 16,531,734.00
P0435	OPERACIÓN DEL CENTRO DE ATENCIÓN A VISITANTES DE LOS SITIOS ARQUEOLÓGICOS			\$ 3,482,267.00
COMPONENTE	C3. PROGRAMAS CULTURALES ORIENTADOS A LOS MIGRANTES Y SUS FAMILIAS EJECUTADOS	ACTIVIDADES	NO TERRITORIALIZABLE	\$ 1,387,211.00
RAMO/UR: 3011				
Q0020	PLATAFORMA VIRTUAL Y PROGRAMA CULTURAL PARA MIGRANTES			\$ 600,000.00
P0425	ATENCIÓN A MIGRANTES			\$ 787,211.00
COMPONENTE	C4. EXPOSICIONES REALIZADAS EN EL MUSEO ICONOGRÁFICO DEL QUIJOTE	EXPOSICIÓN PERMANENTE Y TEMPORAL DEL PATRIMONIO ARTÍSTICO DEL MUSEO Y DE OBRAS PROPIAS O RECIBIDAS EN PRÉSTAMO SOBRE TEMÁTICA CERVANTINA	HABITANTES DE: GUANAJUATO	\$ 4,187,221.49
RAMO/UR: 3008				
P0413	MUSEOGRAFIA			\$ 4,187,221.49
TOTAL				\$ 29,688,433.49

ANÁLISIS DE PROGRAMAS PRESUPUESTARIOS

ESTRATEGIA TRANSVERSAL : EDUCACIÓN PARA LA VIDA

PROGRAMA PRESUPUESTARIO : INFRAESTRUCTURA Y SERVICIOS CULTURALES

	RESUMEN NARRATIVO	INDICADOR	OBJETIVO	MEDIOS DE VERIFICACIÓN	SUPUESTO	TOTAL
FIN	CONTRIBUIR A MEJORAR LA CALIDAD DE VIDA Y LA SALUD DE LOS GUANAJUATENSES A TRAVÉS DE PROGRAMAS Y ESPACIOS PÚBLICOS QUE FOMENTEN LA PRÁCTICA DEL DEPORTE Y LAS ACTIVIDADES LÚDICAS Y CULTURALES.	CONSULTAS EN BIBLIOTECAS POR ENTIDAD FEDERATIVA ----- TASA DE MORTALIDAD OBSERVADA DE DIABETES MELLITUS POR ENTIDAD FEDERATIVA X 100,000 HABITANTES.	INCREMENTAR DISMINUIR	CONACULTA ----- SECRETARÍA DE SALUD (SS). SISTEMA NACIONAL DE INFORMACIÓN EN SALUD (SINAIS). CONSEJO NACIONAL DE POBLACIÓN (CONAPO). PROYECCIONES DE LA POBLACIÓN DE MÉXICO 2010-2050 Y ESTIMACIONES 1990-2009. ABRIL DE 2013*.		
	PROPOSITO	LA OFERTA DE SERVICIOS CULTURALES, HISTÓRICOS Y ARTÍSTICOS PARA LA POBLACIÓN GUANAJUATENSE ES INCREMENTADA.	TASA DE VARIACIÓN DE PERSONAS ASISTENTES A EVENTOS Y SERVICIOS CULTURALES ORGANIZADOS EN EL ESTADO	INCREMENTAR	BASES DE DATOS DEL IEC	LA OFERTA DE SERVICIOS CULTURALES CUBRE LA DEMANDA. ----- LA POBLACIÓN OBJETIVO SE ACERCA A LAS INSTITUCIONES PARA ACCEDER A LA OFERTA CULTURAL.
COMPONENTE	C10. EXPOSICIONES, CURSOS Y TALLERES DE APRECIACIÓN DEL ARTE REALIZADAS EN EL MUSOEIO DE ARTE E HISTORIA DE GUANAJUATO	PROMEDIO DE ASISTENTES POR EXPOSICIÓN PRESENTADA EN EL MUSEO DE ARTE E HISTORIA DE GUANAJUATO ----- PROMEDIO DE ASISTENTES POR CURSO Y TALLER DE APRECIACIÓN DEL ARTE IMPARTIDO	60000 2500	BASES DE DATOS Y REGISTROS PROPIOS DEL FORUM CULTURAL GUANAJUATO ----- BASES DE DATOS Y REGISTROS PROPIOS DEL FORUM CULTURAL GUANAJUATO	LA POBLACIÓN DE LOS MUNICIPIOS DE GUANAJUATO SE INTERESAN EN LOS ESPECTÁCULOS CULTURALES	\$ 32,104,928.51
RAMO/UR: 3037						
COMPONENTE	C5. PRESENTACIONES ARTÍSTICAS Y CULTURALES REALIZADAS EN TEATRO BICENTENARIO.	PORCENTAJE DE PRESENTACIONES ARTÍSTICAS REALIZADAS EN EL TEATRO DEL BICENTENARIO ----- PORCENTAJE DE PRESENTACIONES ARTÍSTICAS REALIZADAS EN LA CALZADA DE LAS ARTES ----- PROMEDIO DE ASISTENTES POR PRESENTACIÓN ARTÍSTICA EN EL AUDITORIO MATEO HERRERA	100 100 166	BASES DE DATOS Y REGISTROS PROPIOS DEL FORUM CULTURAL GUANAJUATO ----- BASES DE DATOS Y REGISTROS PROPIOS DEL FORUM CULTURAL GUANAJUATO ----- BASES DE DATOS Y REGISTROS PROPIOS DEL FORUM CULTURAL GUANAJUATO	MISMO SUPUESTO	\$ 35,099,232.76
RAMO/UR: 3037						

ANÁLISIS DE PROGRAMAS PRESUPUESTARIOS

ESTRATEGIA TRANSVERSAL : EDUCACIÓN PARA LA VIDA

PROGRAMA PRESUPUESTARIO : INFRAESTRUCTURA Y SERVICIOS CULTURALES

	RESUMEN NARRATIVO	INDICADOR	OBJETIVO	MEDIOS DE VERIFICACIÓN	SUPUESTO	TOTAL
COMPONENTE	C1. BIENES MUEBLES E INMUEBLES HISTÓRICOS Y ARTÍSTICOS Y SITIOS ARQUEOLÓGICOS, INTERVENIDOS Y CATALOGADOS	PORCENTAJE DE INTERVENCIONES A INMUEBLES CATALOGADOS ----- PORCENTAJE DE SITIOS ARQUEOLÓGICOS INTERVENIDOS	100 ----- 100	BASE DE DATOS Y REGISTROS PROPIOS DE IEC ----- BASES DE DATOS Y REGISTROS PROPIOS DEL IEC	MISMO SUPUESTO	\$ 5,877,276.00
RAMO/UR: 3011						
COMPONENTE	C2. ESPACIOS CULTURALES CONSTRUÍDOS, REHABILITADOS, EQUIPADOS Y ADQUIRIDOS	PORCENTAJE DE ESPACIOS CULTURALES INTERVENIDOS	100	BASES DE DATOS Y REGISTROS PROPIOS DE IEC	MISMO SUPUESTO	\$ 3,261,675.00
RAMO/UR: 3011						
COMPONENTE	C3. EVENTOS ARTÍSTICOS REALIZADOS	PROMEDIO DE ASISTENTES BENEFICIADOS CON LOS PROGRAMAS DE DIFUSIÓN ARTÍSTICA (CULTURA EN MOVIMIENTO)	300		MISMO SUPUESTO	\$ 35,274,316.00
RAMO/UR: 3011						
COMPONENTE	C6. CURSOS IMPARTIDOS PARA PROMOTORES CULTURALES, TÉCNICOS EN ATENCIÓN DE ESPACIOS CULTURALES Y PÚBLICO INTERESADO EN EL PATRIMONIO CULTURAL TANGIBLE DEL ESTADO	PORCENTAJE DE CURSOS REALIZADOS	100	BASES DE DATOS Y REGISTROS PROPIOS DE IEC	MISMO SUPUESTO	\$ 0.00
RAMO/UR: 3011						
COMPONENTE	C7. APOYOS ECONÓMICOS A CASAS DE LA CULTURA PARA EDUCACIÓN ARTÍSTICA NO FORMAL Y ACTIVIDADES DE DIFUSIÓN	PROMEDIO DE ASISTENTES A TALLERES DE EDUCACIÓN ARTÍSTICA NO FORMAL ----- PROMEDIO DE ASISTENTES A LAS EXPOSICIONES DE CASAS DE LA CULTURA ----- PROMEDIO DE ASISTENTES A LAS ACTIVIDADES DE DIFUSIÓN ARTÍSTICA DE CASAS DE LA CULTURA	20 ----- 681 ----- 374	BASES DE DATOS Y REGISTROS PROPIOS DE IEC ----- BASES DE DATOS Y REGISTROS PROPIOS DE IEC ----- BASES DE DATOS Y REGISTROS PROPIOS DE IEC	MISMO SUPUESTO	\$ 42,903,279.00
RAMO/UR: 3011						
COMPONENTE	C8. SERVICIOS DE LA RED ESTATAL DE BIBLIOTECAS OFERTADOS	PORCENTAJE DE USUARIOS DE LA RED ESTATAL DE BIBLIOTECAS PÚBLICAS ATENDIDOS	100	BASES DE DATOS Y REGISTROS PROPIOS DE IEC	MISMO SUPUESTO	\$ 21,297,524.00
RAMO/UR: 3011						

PRESUPUESTO GENERAL DE EGRESOS
del Estado de Guanajuato para el Ejercicio Fiscal 2014

ANÁLISIS DE PROGRAMAS PRESUPUESTARIOS

ESTRATEGIA TRANSVERSAL : EDUCACIÓN PARA LA VIDA
 PROGRAMA PRESUPUESTARIO : INFRAESTRUCTURA Y SERVICIOS CULTURALES

RESUMEN NARRATIVO	INDICADOR	OBJETIVO	MEDIOS DE VERIFICACIÓN	SUPUESTO	TOTAL
C4. ACTIVIDADES CULTURALES	PROMEDIO DE ASISTENTES POR EVENTO CULTURAL Y ARTÍSTICO ORGANIZADO EN EL MUSEO ICONOGRÁFICO DEL QUIJOTE	64	BASES DE DATOS Y REGISTROS PROPIOS DEL MUSEO ICONOGRÁFICO DEL QUIJOTE		
	-----	-----	-----	MISMO SUPUESTO	\$ 3,594,258.84
COMPONENTE	TASA DE VARIACIÓN DE ASISTENTES A LOS EVENTOS ACADÉMICOS Y ARTÍSTICOS REALIZADOS DENTRO DEL MARCO DEL XXV COLOQUIO CERVANTINO INTERNACIONAL	4.04	BASES DE DATOS Y REGISTROS PROPIOS DEL MUSEO ICONOGRÁFICO DEL QUIJOTE		
RAMO/UR: 3008					
C9. EVENTOS ARTÍSTICOS	PROMEDIO DE ASISTENTES POR EVENTO ARTÍSTICO ORGANIZADO POR EL MUSEO ICONOGRÁFICO DEL QUIJOTE DENTRO DEL 42 FESTIVAL INTERNACIONAL CERVANTINO	57	BASES DE DATOS Y REGISTROS PROPIOS DEL MUSEO ICONOGRÁFICO DEL QUIJOTE		
	REALIZADOS EN EL MUSEO ICONOGRÁFICO DEL QUIJOTE			MISMO SUPUESTO	\$ 0.00
RAMO/UR: 3008					
TOTAL					\$ 179,412,490.11

ANÁLISIS DE PROGRAMAS PRESUPUESTARIOS

ESTRATEGIA TRANSVERSAL : EDUCACIÓN PARA LA VIDA

PROGRAMA PRESUPUESTARIO : Infraestructura y Servicios Culturales

DESCRIPCIÓN	ENTREGABLE	BENEFICIARIOS	MONTO	
COMPONENTE	C10. EXPOSICIONES, CURSOS Y TALLERES DE APRECIACIÓN DEL ARTE REALIZADAS EN EL MUSOEO DE ARTE E HISTORIA DE GUANAJUATO	CUOTAS DE RECUPERACIÓN PARA ESPECTÁCULOS, CURSOS, CONGRESOS Y OTROS EVENTOS CULTURALES DE ACCESO CONTROLADO, OPERADOS POR TERCEROS	HABITANTES DE: LEON	\$ 32,104,928.51
RAMO/UR: 3037				
Q0002	PRESENTACIÓN DE EXPOSICIONES TEMPORALES Y PERMANENTE EN EL MAHG			\$ 5,000,000.00
Q0004	EQUIPAMIENTO DEL MUSEO DE ARTE E HISTORIA DE GUANAJUATO			\$ 3,500,000.00
P0683	ADMINISTRACIÓN Y OPERACIÓN DEL MUSEO			\$ 23,604,928.51
COMPONENTE	C5. PRESENTACIONES ARTÍSTICAS Y CULTURALES REALIZADAS EN TEATRO BICENTENARIO.	CUOTAS DE RECUPERACIÓN PARA ESPECTÁCULOS, CURSOS, CONGRESOS Y OTROS EVENTOS CULTURALES DE ACCESO CONTROLADO, OPERADOS POR TERCEROS	HABITANTES DE: LEON	\$ 35,099,232.76
RAMO/UR: 3037				
Q0001	PROGRAMA DE ACTIVIDADES CULTURALES DEL TEATRO DEL FORUM CULTURAL GUANAJUATO			\$ 10,500,000.00
Q0003	PROGRAMA DE ACTIVIDADES CULTURALES DEL FORUM CULTURAL GUANAJUATO			\$ 7,000,000.00
Q0005	TEATRO DEL FORUM CULTURAL			\$ 1,000,000.00
Q0006	CORO DEL TEATRO DEL BICENTENARIO			\$ 1,000,000.00
P0684	ADMINISTRACIÓN Y OPERACIÓN DEL TEATRO DEL BICENTENARIO			\$ 15,599,232.76
P0685	VINCULACIÓN Y PROGRAMACIÓN			\$ 0.00
COMPONENTE	C1. BIENES MUEBLES E INMUEBLES HISTÓRICOS Y ARTÍSTICOS Y SITIOS ARQUEOLÓGICOS, INTERVENIDOS Y CATALOGADOS	INSTITUTO ESTATAL DE LA CULTURA - PAGO A CONTRATISTAS Y PROVEEDORES	HABITANTES DE: PURISIMA DEL RINCON, YURIRIA	\$ 5,877,276.00
RAMO/UR: 3011				
Q0016	PRESERVACIÓN DE ZONAS ARQUEOLÓGICAS DE GUANAJUATO, CERRO DE LOS REMEDIOS			\$ 500,000.00
Q0019	PRESERVACIÓN DE ZONAS ARQUEOLÓGICAS DE GUANAJUATO, VICTORIA			\$ 1,000,000.00
Q0024	CIRCUITO ESTATAL DE EXPOSICIONES 2014			\$ 500,000.00
Q0025	CONSERVACIÓN DEL PATRIMONIO ARTÍSTICO DE LA ENTIDAD			\$ 2,000,000.00
P0423	ACTIVIDADES DE CONSERVACIÓN DEL PATRIMONIO (FORMACION CULTURAL, CATALOGACIÓN Y CONSERVACIÓN DEL FONDO DOCUMENTAL JOSÉ CHÁVEZ MORADO)			\$ 1,877,276.00
COMPONENTE	C2. ESPACIOS CULTURALES CONSTRUÍDOS, REHABILITADOS, EQUIPADOS Y ADQUIRIDOS	EDIFICACIÓN NO HABITACIONAL	HABITANTES DE: TODO EL ESTADO	\$ 3,261,675.00
RAMO/UR: 3011				
Q0022	CENTRO DE LAS ARTES DE GUANAJUATO, CLAUSTRO MAYOR			\$ 1,000,000.00
Q0388	LECTURA EN MOVIMIENTO			\$ 1,800,000.00

ANÁLISIS DE PROGRAMAS PRESUPUESTARIOS

ESTRATEGIA TRANSVERSAL : EDUCACIÓN PARA LA VIDA

PROGRAMA PRESUPUESTARIO : Infraestructura y Servicios Culturales

	DESCRIPCIÓN	ENTREGABLE	BENEFICIARIOS	MONTO
	P0430	ESPACIOS CULTURALES CONSTRUIDOS, REHABILITADOS, EQUIPADOS Y ADQUIRIDOS		\$ 461,675.00
COMPONENTE	C3. EVENTOS ARTÍSTICOS REALIZADOS	PROGRAMAS CULTURALES	HABITANTES DE: TODO EL ESTADO	\$ 35,274,316.00
RAMO/UR: 3011				
	Q0013	CULTURA EN MOVIMIENTO		\$ 2,800,000.00
	P0428	DIFUSIÓN ARTÍSTICA		\$ 14,302,608.00
	P0431	FESTIVAL INTERNACIONAL CERVANTINO		\$ 14,294,208.00
	P0434	OPERACIÓN DE TEATROS		\$ 2,745,543.00
	P0437	VINCULACIÓN CON EL SECTOR EDUCATIVO		\$ 1,131,957.00
COMPONENTE	C6. CURSOS IMPARTIDOS PARA PROMOTORES CULTURALES, TÉCNICOS EN ATENCIÓN DE ESPACIOS CULTURALES Y PÚBLICO INTERESADO EN EL PATRIMONIO CULTURAL TANGIBLE DEL ESTADO	INSTITUTO ESTATAL DE LA CULTURA - CREACIÓN DE CURSOS PARA LA INVESTIGACIÓN DE ACTIVIDADES CULTURALES	HABITANTES DE: TODO EL ESTADO	\$ 0.00
RAMO/UR: 3011				
COMPONENTE	C7. APOYOS ECONÓMICOS A CASAS DE LA CULTURA PARA EDUCACIÓN ARTÍSTICA NO FORMAL Y ACTIVIDADES DE DIFUSIÓN	APOYOS	HABITANTES DE: TODO EL ESTADO	\$ 42,903,279.00
RAMO/UR: 3011				
	Q0421	INSTITUCIONES ESTATALES DE CULTURA		\$ 32,100,000.00
	P0424	APOYOS A CASAS DE LA CULTURA (TALLERES Y ACTIVIDADES DE PROMOCIÓN CULTURAL)		\$ 10,803,279.00
COMPONENTE	C8. SERVICIOS DE LA RED ESTATAL DE BIBLIOTECAS OFERTADOS	SERVICIOS	HABITANTES DE: TODO EL ESTADO	\$ 21,297,524.00
RAMO/UR: 3011				
	Q0388	LECTURA EN MOVIMIENTO		\$ 1,800,000.00
	P0436	RED ESTATAL DE BIBLIOTECAS PÚBLICAS		\$ 19,497,524.00
COMPONENTE	C4. ACTIVIDADES CULTURALES REALIZADAS	EVENTOS CULTURALES	HABITANTES DE: GUANAJUATO	\$ 3,594,258.84
RAMO/UR: 3008				
	P0412	EVENTOS CULTURALES		\$ 3,594,258.84
COMPONENTE	C9. EVENTOS ARTÍSTICOS REALIZADOS EN EL MUSEO ICONOGRÁFICO DEL QUIJOTE	EVENTOS CULTURALES	HABITANTES DE: GUANAJUATO	\$ 0.00
RAMO/UR: 3008				
TOTAL				\$ 179,412,490.11

ANÁLISIS DE PROGRAMAS PRESUPUESTARIOS

ESTRATEGIA TRANSVERSAL : EDUCACIÓN PARA LA VIDA
PROGRAMA PRESUPUESTARIO : APOYO DE TALENTOS ARTÍSTICOS

	RESUMEN NARRATIVO	INDICADOR	OBJETIVO	MEDIOS DE VERIFICACIÓN	SUPUESTO	TOTAL
FIN	CONTRIBUIR A MEJORAR LA CALIDAD DE VIDA Y LA SALUD DE LOS GUANAJUATENSES A TRAVÉS DE PROGRAMAS Y ESPACIOS PÚBLICOS QUE FOMENTEN LA PRÁCTICA DEL DEPORTE Y LAS ACTIVIDADES LÚDICAS Y CULTURALES.	CONSULTAS EN BIBLIOTECAS POR ENTIDAD FEDERATIVA ----- TASA DE MORTALIDAD OBSERVADA DE DIABETES MELLITUS POR ENTIDAD FEDERATIVA X 100,000 HABITANTES.	INCREMENTAR DISMINUIR	CONACULTA ----- SECRETARÍA DE SALUD (SS). SISTEMA NACIONAL DE INFORMACIÓN EN SALUD (SINAIS). CONSEJO NACIONAL DE POBLACIÓN (CONAPO). PROYECCIONES DE LA POBLACIÓN DE MÉXICO 2010-2050 Y ESTIMACIONES 1990-2009. ABRIL DE 2013*.		
PROPOSITO	LOS CREADORES ARTÍSTICOS (PROFESIONALES O AMATEURS) DEL ESTADO SON APOYADOS PARA INCREMENTAR SUS CAPACIDADES Y AUMENTAR LA PRODUCCIÓN Y DIVERSIDAD CULTURAL.	PORCENTAJE DE CREADORES BENEFICIADOS CON LOS PROGRAMAS DE FORMACIÓN Y PRODUCCIÓN ARTÍSTICA DEL IEC	INCREMENTAR	INFORMES DE ACTIVIDADES AL CONSEJO DIRECTIVO DEL IEC	LA OFERTA DE SERVICIOS CULTURALES CUBRE LA DEMANDA. ----- LA POBLACIÓN OBJETIVO SE ACERCA A LAS INSTITUCIONES PARA ACCEDER A LA OFERTA CULTURAL.	
COMPONENTE	C1. ESTÍMULOS OTORGADOS A LOS CREADORES, ARTISTAS Y ARTESANOS	PROMEDIO DE CREADORES, ARTISTAS Y ARTESANOS BENEFICIADOS POR ACTIVIDAD DE APOYO	46	BASES DE DATOS Y REGISTROS PROPIOS DE IEC	LA FEDERACIÓN Y LOS	
		-----		-----		
		PROMEDIO DE JÓVENES BENEFICIADOS POR ACTIVIDADES DE PROGRAMA ARTE JOVEN	25	BASES DE DATOS Y REGISTROS PROPIOS DE IEC	MUNICIPIOS, SE INTERESAN EN	
		-----		-----		\$ 2,814,341.00
		PORCENTAJE DE ARTISTAS BENEFICIADOS EN EL FIC	100	BASES DE DATOS Y REGISTROS PROPIOS DE IEC	APOYAR A CREADORES	
		-----		-----		
	ARTESANOS	PORCENTAJE DE PARTICIPANTES EN EL FESTIVAL MADONNARI BENEFICIADOS	100	BASES DE DATOS Y REGISTROS PROPIOS DE IEC	ARTÍSTICOS	
RAMO/UR: 3011						
COMPONENTE	C2. CURSOS Y TALLERES DE ESPECIALIZACIÓN ARTÍSTICA Y DE GESTIÓN CULTURAL	PROMEDIO DE APROBADOS POR CURSOS Y TALLERES DE ESPECIALIZACIÓN ARTÍSTICA	27	BASES DE DATOS Y REGISTROS PROPIOS DE IEC	MISMO SUPUESTO	\$ 18,901,964.00
		-----		-----		
		PROMEDIO DE ASISTENTES A TALLERES DE ARTE JOVEN	50	BASES DE DATOS Y REGISTROS PROPIOS DE IEC		
RAMO/UR: 3011						

PRESUPUESTO GENERAL DE EGRESOS
del Estado de Guanajuato para el Ejercicio Fiscal 2014

ANÁLISIS DE PROGRAMAS PRESUPUESTARIOS

ESTRATEGIA TRANSVERSAL : EDUCACIÓN PARA LA VIDA
 PROGRAMA PRESUPUESTARIO : APOYO DE TALENTOS ARTÍSTICOS

	RESUMEN NARRATIVO	INDICADOR	OBJETIVO	MEDIOS DE VERIFICACIÓN	SUPUESTO	TOTAL
	C3. CURSOS Y TALLERES DE	TASA DE VARIACIÓN DE PARTICIPANTES DE LAS BANDAS DE VIENTO CAPACITADOS	0	BASES DE DATOS Y REGISTROS PROPIOS DE IEC		
COMPONENTE	FORMACIÓN Y PRODUCCIÓN	-----	-----	-----	MISMO SUPUESTO	\$ 22,200,000.00
	ARTÍSTICA REALIZADOS	PORCENTAJE DE PRODUCCIONES (DANZA Y CORTOMETRAJE) REALIZADAS	100	BASES DE DATOS Y REGISTROS PROPIOS DE IEC		
RAMO/UR: 3011						
TOTAL						\$ 43,916,305.00

ANÁLISIS DE PROGRAMAS PRESUPUESTARIOS

ESTRATEGIA TRANSVERSAL : EDUCACIÓN PARA LA VIDA

PROGRAMA PRESUPUESTARIO : Apoyo de Talentos Artísticos

	DESCRIPCIÓN	ENTREGABLE	BENEFICIARIOS	MONTO
COMPONENTE	C1. ESTÍMULOS OTORGADOS A LOS CREADORES, ARTISTAS Y ARTESANOS	APOYOS	HABITANTES DE: TODO EL ESTADO	\$ 2,814,341.00
RAMO/UR: 3011				
	Q0012	TALLER SOBRE TÉCNICA MADONNARI		\$ 600,000.00
	Q0023	ATENCIÓN A CREADORES		\$ 1,000,000.00
	P0427	COORDINACIÓN DE CULTURAS POPULARES		\$ 1,214,341.00
COMPONENTE	C2. CURSOS Y TALLERES DE ESPECIALIZACIÓN ARTÍSTICA Y DE GESTIÓN CULTURAL REALIZADOS	CURSOS Y TALLERES	HABITANTES DE: TODO EL ESTADO	\$ 18,901,964.00
RAMO/UR: 3011				
	Q0011	ARTE JOVEN		\$ 1,000,000.00
	P0426	COORDINACIÓN ACADÉMICA		\$ 17,901,964.00
COMPONENTE	C3. CURSOS Y TALLERES DE FORMACIÓN Y PRODUCCIÓN ARTÍSTICA REALIZADOS	CURSOS Y TALLERES	HABITANTES DE: TODO EL ESTADO	\$ 22,200,000.00
RAMO/UR: 3011				
	Q0021	BANDAS DE VIENTO		\$ 7,200,000.00
	Q0402	ORQUESTAS INFANTILES Y JUVENILES		\$ 15,000,000.00
TOTAL				\$ 43,916,305.00

ANÁLISIS DE PROGRAMAS PRESUPUESTARIOS

ESTRATEGIA TRANSVERSAL : EDUCACIÓN PARA LA VIDA

PROGRAMA PRESUPUESTARIO : TALENTO DEPORTIVO.

RESUMEN NARRATIVO		INDICADOR	OBJETIVO	MEDIOS DE VERIFICACIÓN	SUPUESTO	TOTAL
FIN	CONTRIBUIR A MEJORAR LA CALIDAD DE VIDA Y LA SALUD DE LOS GUANAJUATENSES A TRAVÉS DE PROGRAMAS Y ESPACIOS PÚBLICOS QUE FOMENTEN LA PRÁCTICA DEL DEPORTE Y LAS ACTIVIDADES LÚDICAS Y CULTURALES.	CONSULTAS EN BIBLIOTECAS POR ENTIDAD FEDERATIVA ----- TASA DE MORTALIDAD OBSERVADA DE DIABETES MELLITUS POR ENTIDAD FEDERATIVA X 100,000 HABITANTES.	INCREMENTAR DISMINUIR	CONACULTA ----- SECRETARÍA DE SALUD (SS). SISTEMA NACIONAL DE INFORMACIÓN EN SALUD (SINAIS). CONSEJO NACIONAL DE POBLACIÓN (CONAPO). PROYECCIONES DE LA POBLACIÓN DE MÉXICO 2010-2050 Y ESTIMACIONES 1990-2009. ABRIL DE 2013*.		
	LOS TALENTOS DEPORTIVOS GUANAJUATENSES SON APOYADOS PARA MEJORAR SU PARTICIPACIÓN EN LAS JUSTAS Y ATRAER MAS PARTICIPANTES.	PORCENTAJE DE TALENTOS DEPORTIVOS CAPTADOS	INCREMENTAR	ARCHIVOS DE LA DIRECCIÓN DE DEPORTE	LA OFERTA DE SERVICIOS DEPORTIVOS CUBRE LA DEMANDA. ----- LA POBLACIÓN OBJETIVO SE ACERCA A LAS INSTITUCIONES PARA ACCEDER A LA OFERTA DEPORTIVA.	
COMPONENTE	C1. REGISTRO ESTATAL DEL DEPORTE OPERANDO (RED).	PORCENTAJE DE REGISTROS AGREGADOS AL REGISTRO ESTATAL DE DEPORTE -----	100	BASES DE DATOS Y REGISTROS PROPIOS DE LA COMISIÓN DEL DEPORTE	EXISTEN HABILIDADES DEPORTIVAS NATAS EN LOS NIÑOS Y JÓVENES DEL ESTADO DE GUANAJUATO. LA POBLACIÓN MUESTRA INTERÉS POR CAPACITARSE EN MATERIA DEPORTIVA. SE TIENEN LOS PREDIOS DISPONIBLES PARA COMENZAR LA CONSTRUCCIÓN. SUFICIENTE NÚMERO DE MAESTROS DE EDUCACIÓN FÍSICA EN LAS ESCUELAS DE NIVEL BÁSICO (SEG). SE FOMENTA LA CULTURA EN EL DEPORTE COMPETITIVO EN LAS ESCUELAS DEL NIVEL BÁSICO (SEG)	\$ 256,369.00
	RAMO/UR: 3001					
COMPONENTE	C2. ATENCIÓN Y SEGUIMIENTO A TALENTOS DEPORTIVOS	PORCENTAJE DE TALENTOS DEPORTIVOS EVALUADOS Y CON SEGUIMIENTO EN SUS ENTRENAMIENTOS	100	BASES DE DATOS Y REGISTROS PROPIOS DE LA COMISIÓN DEL DEPORTE	MISMO SUPUESTO	\$ 13,669,865.00
RAMO/UR: 3001						

ANÁLISIS DE PROGRAMAS PRESUPUESTARIOS

ESTRATEGIA TRANSVERSAL : EDUCACIÓN PARA LA VIDA

PROGRAMA PRESUPUESTARIO : TALENTO DEPORTIVO.

	RESUMEN NARRATIVO	INDICADOR	OBJETIVO	MEDIOS DE VERIFICACIÓN	SUPUESTO	TOTAL
COMPONENTE	C3. APOYOS OTORGADOS A DEPORTISTAS DEL ESTADO DE GUANAJUATO PARA SU PARTICIPACIÓN EN OLIMPIADA NACIONAL.	PORCENTAJE DE DEPORTISTAS GUANAJUATENSES PARTICIPANTES EN LA OLIMPIADA NACIONAL	100	BASES DE DATOS Y REGISTROS PROPIOS DE LA COMISIÓN DEL DEPORTE	MISMO SUPUESTO	\$ 15,708,513.00
RAMO/UR: 3001						
COMPONENTE	C4. DEPORTISTAS DISCAPACITADOS DEL ESTADO DE GUANAJUATO ATENDIDOS PARA SU PARTICIPACIÓN EN EVENTOS DEPORTIVOS A NIVEL COMPETITIVO, RECREATIVO Y PROMOCIONAL.	PORCENTAJE DE DEPORTISTAS CON DISCAPACIDAD ATENDIDOS ADECUADAMENTE	100	BASES DE DATOS Y REGISTROS PROPIOS DE LA COMISIÓN DEL DEPORTE	MISMO SUPUESTO	\$ 2,756,369.00
RAMO/UR: 3001						
COMPONENTE	C5. ASESORÍA Y REGISTRO DE LAS ASOCIACIONES DEPORTIVAS DEL ESTADO, ENTREGADAS	TASA DE VARIACIÓN DE ASOCIACIONES DEPORTIVAS REGULARIZADAS	91.67	BASES DE DATOS Y REGISTROS PROPIOS DE LA COMISIÓN DEL DEPORTE	MISMO SUPUESTO	\$ 1,500,000.00
RAMO/UR: 3001						
COMPONENTE	C6. ATENCIÓN BRINDADA A DEPORTISTAS MEDIANTE DIAGNÓSTICOS Y TRATAMIENTOS EN MEDICINA DEPORTIVA Y CIENCIAS	PORCENTAJE DE ATENCIONES DE DIAGNÓSTICO Y TRATAMIENTO EN MEDICINA DEPORTIVA Y CIENCIAS APLICADAS REALIZADAS	100	BASES DE DATOS Y REGISTROS PROPIOS DE LA COMISIÓN DEL DEPORTE	MISMO SUPUESTO	\$ 7,972,109.00
RAMO/UR: 3001						
TOTAL						\$ 41,863,225.00

ANÁLISIS DE PROGRAMAS PRESUPUESTARIOS

ESTRATEGIA TRANSVERSAL : EDUCACIÓN PARA LA VIDA

PROGRAMA PRESUPUESTARIO : Talento Deportivo.

	DESCRIPCIÓN	ENTREGABLE	BENEFICIARIOS	MONTO
COMPONENTE	C1. REGISTRO ESTATAL DEL DEPORTE OPERANDO (RED).	CAPTURA, VALIDACIÓN, CAPACITACIÓN Y EMISIÓN DE REGISTROS	HABITANTES DE: GUANAJUATO	\$ 256,369.00
RAMO/UR: 3001				
	P0329	REGISTRO ESTATAL DEL DEPORTE		\$ 256,369.00
COMPONENTE	C2. ATENCIÓN Y SEGUIMIENTO A TALENTOS DEPORTIVOS	ATENCION A TALENTOS DEPORTIVOS	HABITANTES DE: TODO EL ESTADO	\$ 13,669,865.00
RAMO/UR: 3001				
	Q0136	ORGANIZACIÓN DE CAMPEONATOS DEPORTIVOS NACIONALES E INTERNACIONALES EN EL ESTADO DE GUANAJUATO		\$ 1,000,000.00
	P0315	ADMINISTRACIÓN Y OPERACIÓN DE LA DIRECCION DE DEPORTE		\$ 12,669,865.00
COMPONENTE	C3. APOYOS OTORGADOS A DEPORTISTAS DEL ESTADO DE GUANAJUATO PARA SU PARTICIPACIÓN EN OLIMPIADA NACIONAL.	ATENCION A PARTICIPANTES A OLIMPIADA NACIONAL	HABITANTES DE: TODO EL ESTADO	\$ 15,708,513.00
RAMO/UR: 3001				
	Q0339	PARTICIPACIÓN DE LA DELEGACIÓN DEPORTIVA DEL ESTADO DE GUANAJUATO EN LA ETAPA NACIONAL DE LA OLIMPIADA		\$ 15,000,000.00
	P0319	ADMINISTRACIÓN Y OPERACIÓN DE OLIMPIADA		\$ 708,513.00
COMPONENTE	C4. DEPORTISTAS DISCAPACITADOS DEL ESTADO DE GUANAJUATO ATENDIDOS PARA SU PARTICIPACIÓN EN EVENTOS DEPORTIVOS A NIVEL COMPETITIVO, RECREATIVO Y PROMOCIONAL.	ATENCION A DEPORTISTAS DISCAPACITADOS	HABITANTES DE: TODO EL ESTADO	\$ 2,756,369.00
RAMO/UR: 3001				
	Q0138	ATENCIÓN A DEPORTISTAS CON DISCAPACIDAD		\$ 2,500,000.00
	P0311	ADMINISTRACIÓN Y OPERACIÓN DE DEPORTE ADAPTADO		\$ 256,369.00
COMPONENTE	C5. ASESORÍA Y REGISTRO DE LAS ASOCIACIONES DEPORTIVAS DEL ESTADO, ENTREGADAS	ASESORIAS Y APOYOS A ASOCIACIONES DEPORTIVAS	HABITANTES DE: TODO EL ESTADO	\$ 1,500,000.00
RAMO/UR: 3001				
	Q0144	DEPORTE FEDERADO		\$ 1,500,000.00
	P0312	ADMINISTRACIÓN Y OPERACIÓN DE DEPORTE FEDERADO		\$ 0.00
COMPONENTE	C6. ATENCION BRINDADA A DEPORTISTAS MEDIANTE DIAGNÓSTICOS Y TRATAMIENTOS EN MEDICINA DEPORTIVA Y CIENCIAS	DIAGNÓSTICO Y TRATAMIENTO EN MEDICINA DEPORTIVA Y CIENCIAS APLICADAS	HABITANTES DE: TODO EL ESTADO	\$ 7,972,109.00
RAMO/UR: 3001				
	Q0141	AMPLIACIÓN Y EQUIPAMIENTO DEL LABORATORIO DE INVESTIGACIÓN Y MEDICINA DEL DEPORTE		\$ 4,761,250.00

ANÁLISIS DE PROGRAMAS PRESUPUESTARIOS

ESTRATEGIA TRANSVERSAL : EDUCACIÓN PARA LA VIDA

PROGRAMA PRESUPUESTARIO : Talento Deportivo.

	DESCRIPCIÓN	ENTREGABLE	BENEFICIARIOS	MONTO
P0317	ADMINISTRACIÓN Y OPERACIÓN DE LA DIRECCIÓN DE INVESTIGACIÓN Y MEDICINA DEL DEPORTE			\$ 3,210,859.00
TOTAL				\$ 41,863,225.00

ANÁLISIS DE PROGRAMAS PRESUPUESTARIOS

ESTRATEGIA TRANSVERSAL : EDUCACIÓN PARA LA VIDA

PROGRAMA PRESUPUESTARIO : DEPORTE COMPETITIVO.

	RESUMEN NARRATIVO	INDICADOR	OBJETIVO	MEDIOS DE VERIFICACIÓN	SUPUESTO	TOTAL
FIN	CONTRIBUIR A MEJORAR LA CALIDAD DE VIDA Y LA SALUD DE LOS GUANAJUATENSES A TRAVÉS DE PROGRAMAS Y ESPACIOS PÚBLICOS QUE FOMENTEN LA PRÁCTICA DEL DEPORTE Y LAS ACTIVIDADES LÚDICAS Y CULTURALES.	CONSULTAS EN BIBLIOTECAS POR ENTIDAD FEDERATIVA ----- TASA DE MORTALIDAD OBSERVADA DE DIABETES MELLITUS POR ENTIDAD FEDERATIVA X 100,000 HABITANTES.	INCREMENTAR DISMINUIR	CONACULTA ----- SECRETARÍA DE SALUD (SS). SISTEMA NACIONAL DE INFORMACIÓN EN SALUD (SINAIS). CONSEJO NACIONAL DE POBLACIÓN (CONAPO). PROYECCIONES DE LA POBLACIÓN DE MÉXICO 2010-2050 Y ESTIMACIONES 1990-2009. ABRIL DE 2013*.		
	LOS DEPORTISTAS	PORCENTAJE DE DEPORTISTAS GUANAJUATENSES DE ALTO RENDIMIENTO QUE PARTICIPAN EN COMPETENCIAS INTERNACIONALES		ARCHIVOS DE LA COORDINACIÓN DE ALTO RENDIMIENTO	LA OFERTA DE SERVICIOS DEPORTIVOS CUBRE LA DEMANDA.	
	GUANAJUATENSES DE ALTO RENDIMIENTO TIENEN MAYOR PARTICIPACIÓN EN COMPETENCIAS NACIONALES E INTERNACIONALES.	TASA DE VARIACIÓN DE DEPORTISTAS GUANAJUATENSES DE ALTO RENDIMIENTO QUE PARTICIPAN EN COMPETENCIAS NACIONALES	INCREMENTAR	ARCHIVOS DE LA COORDINACIÓN DE ALTO RENDIMIENTO	LA POBLACIÓN OBJETIVO SE ACERCA A LAS INSTITUCIONES PARA ACCEDER A LA OFERTA DEPORTIVA.	
	CL. ATENCIÓN Y SEGUIMIENTO A ATLETAS DE ALTO RENDIMIENTO.	PORCENTAJE DE DEPORTISTAS DE ALTO RENDIMIENTO APOYADOS		BASES DE DATOS Y REGISTROS PROPIOS DE LA COMISIÓN DEL DEPORTE	LAS COMPETENCIAS DEPORTIVAS SE REALIZAN EN FECHAS PROGRAMADAS. SE TIENEN LOS PREDIOS E INSTALACIONES DISPONIBLES PARA COMENZAR LA CONSTRUCCIÓN O REHABILITACIÓN	\$ 14,603,955.00
	RAMO/UR: 3001					
	TOTAL					\$ 14,603,955.00

ANÁLISIS DE PROGRAMAS PRESUPUESTARIOS

ESTRATEGIA TRANSVERSAL : EDUCACIÓN PARA LA VIDA

PROGRAMA PRESUPUESTARIO : Deporte Competitivo.

	DESCRIPCIÓN	ENTREGABLE	BENEFICIARIOS	MONTO
COMPONENTE	CL. ATENCIÓN Y SEGUIMIENTO A ATLETAS DE ALTO RENDIMIENTO.	APOYOS ECONOMICOS Y EN ESPECIE	HABITANTES DE: TODO EL ESTADO	\$ 14,603,955.00
RAMO/UR: 3001				
Q0135	FONDO DE APOYO PARA EL DEPORTE DE ALTO RENDIMIENTO DEL ESTADO DE GUANAJUATO			\$ 14,000,000.00
P0313	ADMINISTRACIÓN Y OPERACIÓN DE LA DIRECCIÓN DE ALTO RENDIMIENTO			\$ 603,955.00
TOTAL				\$ 14,603,955.00

ANÁLISIS DE PROGRAMAS PRESUPUESTARIOS

ESTRATEGIA TRANSVERSAL : EDUCACIÓN PARA LA VIDA

PROGRAMA PRESUPUESTARIO : CALIDAD EDUCATIVA EDUCACIÓN MEDIA SUPERIOR Y SUPERIOR

	RESUMEN NARRATIVO	INDICADOR	OBJETIVO	MEDIOS DE VERIFICACIÓN	SUPUESTO	TOTAL
FIN	CONTRIBUIR A INCREMENTAR LA OFERTA EDUCATIVA EN EL ESTADO CON PROCESOS FORMATIVOS DE CALIDAD, PERTINENCIA E INTEGRIDAD, MEJORANDO ASÍ EL NIVEL DE VIDA DE LOS GUANAJUATENSES.	GRADO PROMEDIO DE ESCOLARIDAD.	INCREMENTAR	INSTITUTO NACIONAL DE ESTADÍSTICA Y GEOGRAFÍA (INEGI). CENSO GENERAL DE POBLACIÓN Y VIVIENDA.		
PROPOSITO	LAS INSTITUCIONES DE EDUCACIÓN MEDIA SUPERIOR Y SUPERIOR MEJORAN LA CALIDAD DE LOS SERVICIOS EDUCATIVOS PRESTADOS	TASA DE VARIACIÓN EN EL FACTOR DE LOGRO ACADÉMICO DE LOS ALUMNOS DE EDUCACIÓN MEDIA SUPERIOR ----- PORCENTAJE DE LA MATRÍCULA DE INSTITUCIONES DE EDUCACIÓN SUPERIOR QUE ELEVA SU NIVEL DE CLASIFICACIÓN EN EL PROGRAMA DE IMPULSO A LA CALIDAD EDUCATIVA	INCREMENTAR ----- INCREMENTAR	BASES DE DATOS Y REGISTROS PROPIOS DE SEG ----- BASES DE DATOS Y REGISTROS PROPIOS DE SEG	RECURSOS ECONÓMICOS SUFICIENTES PARA INCREMENTAR LA OFERTA EDUCATIVA DE CALIDAD. ----- LA POBLACIÓN EN EDAD DE CURSAR LA EDUCACIÓN MEDIA SUPERIOR Y SUPERIOR, OPTA POR LAS OFERTAS VINCULADAS A LOS SECTORES PRODUCTIVOS.	
COMPONENTE	C1. PROCESOS DE PLANEACIÓN Y EVALUACIÓN INSTITUCIONAL PARA LA TOMA DE DECISIONES FORTALECIDOS	PORCENTAJE DE PROCESOS SUSTANTIVOS ALINEADOS A LA PLANEACIÓN ESTRATÉGICA DEL SECTOR	100	BASES DE DATOS Y REGISTROS PROPIOS DE CECYTEG	LAS INSTITUCIONES DE EDUCACIÓN MEDIA SUPERIOR Y SUPERIOR PÚBLICAS SE ALINEAN Y DESARROLLAN LOS PROGRAMAS Y PROYECTOS PARA LA MEJORA DE LA CALIDAD EDUCATIVA	\$ 11,405,203.00
RAMO/UR: 3005						
COMPONENTE	C2. PROGRAMAS, PROCESOS Y/O PLANTELES DE INSTITUCIONES DE EDUCACIÓN MEDIA SUPERIOR Y SUPERIOR, CERTIFICADOS	PORCENTAJE DE PLANTELES QUE INGRESAN AL SISTEMA NACIONAL DE BACHILLERATO ----- PORCENTAJE DE PROGRAMAS EDUCATIVOS CERTIFICADOS	100 ----- 100	BASES DE DATOS Y REGISTROS PROPIOS DEL CECYTEG. ----- BASES DE DATOS Y REGISTROS PROPIOS DEL CECYTEG.	MISMO SUPUESTO	\$ 887,034.74
RAMO/UR: 3005						
COMPONENTE	C3. LOS CUERPOS ACADÉMICOS Y DIRECTIVOS DE LAS INSTITUCIONES PÚBLICAS DE EDUCACIÓN MEDIA SUPERIOR Y SUPERIOR SON CAPACITADOS, ACTUALIZADOS Y PROFESIONALIZADOS	PORCENTAJE DE DOCENTES Y DIRECTIVOS FORTALECIDOS CON ALGUNA ACCIÓN FORMATIVA O LABORAL	100	BASES DE DATOS Y REGISTROS PROPIOS DEL CECYTEG.	MISMO SUPUESTO	\$ 752,962.48
RAMO/UR: 3005						

PRESUPUESTO GENERAL DE EGRESOS
del Estado de Guanajuato para el Ejercicio Fiscal 2014

ANÁLISIS DE PROGRAMAS PRESUPUESTARIOS

ESTRATEGIA TRANSVERSAL : EDUCACIÓN PARA LA VIDA

PROGRAMA PRESUPUESTARIO : CALIDAD EDUCATIVA EDUCACIÓN MEDIA SUPERIOR Y SUPERIOR

	RESUMEN NARRATIVO	INDICADOR	OBJETIVO	MEDIOS DE VERIFICACIÓN	SUPUESTO	TOTAL
COMPONENTE	C4. CURSOS, ACTIVIDADES Y TALLERES PARA EL DESARROLLO COMPLEMENTARIO DE LOS ALUMNOS IMPARTIDOS	PORCENTAJE DE ESTUDIANTES PARTICIPANDO EN CURSOS, ACTIVIDADES Y TALLERES COMPLEMENTARIAS PARA EL DESARROLLO INTEGRAL	100	BASES DE DATOS Y REGISTROS PROPIOS DEL CECYTEG.	MISMO SUPUESTO	\$ 1,760,159.29
RAMO/UR: 3005						
COMPONENTE	C1. PROCESOS DE PLANEACIÓN Y EVALUACIÓN INSTITUCIONAL PARA LA TOMA DE DECISIONES FORTALECIDOS	PORCENTAJE DE PROCESOS SUSTANTIVOS ALINEADOS A LA PLANEACIÓN ESTRATÉGICA DEL SECTOR	100	BASES DE DATOS Y REGISTROS PROPIOS DE CONALEP.	MISMO SUPUESTO	\$ 0.00
RAMO/UR: 3027						
COMPONENTE	C2. PROGRAMAS, PROCESOS Y/O PLANTELES DE INSTITUCIONES DE EDUCACIÓN MEDIA SUPERIOR Y SUPERIOR, CERTIFICADOS	PORCENTAJE DE PLANTELES QUE INGRESAN AL SISTEMA NACIONAL DE BACHILLERATO ----- PORCENTAJE DE PROGRAMAS EDUCATIVOS CERTIFICADOS	100 ----- 100	BASES DE DATOS Y REGISTROS PROPIOS DEL CONALEP. ----- BASES DE DATOS Y REGISTROS PROPIOS DEL CONALEP.	MISMO SUPUESTO	\$ 3,000.00
RAMO/UR: 3027						
COMPONENTE	C3. LOS CUERPOS ACADÉMICOS Y DIRECTIVOS DE LAS INSTITUCIONES PÚBLICAS DE EDUCACIÓN MEDIA SUPERIOR Y SUPERIOR SON CAPACITADOS, ACTUALIZADOS Y PROFESIONALIZADOS	PORCENTAJE DE DOCENTES Y DIRECTIVOS FORTALECIDOS CON ALGUNA ACCIÓN FORMATIVA O LABORAL	100	BASES DE DATOS Y REGISTROS PROPIOS DEL CONALEP.	MISMO SUPUESTO	\$ 430,000.00
RAMO/UR: 3027						
COMPONENTE	C4. CURSOS, ACTIVIDADES Y TALLERES PARA EL DESARROLLO COMPLEMENTARIO DE LOS ALUMNOS IMPARTIDOS	PORCENTAJE DE ESTUDIANTES PARTICIPANDO EN CURSOS, ACTIVIDADES Y TALLERES COMPLEMENTARIAS PARA EL DESARROLLO INTEGRAL	100	BASES DE DATOS Y REGISTROS PROPIOS DEL CONALEP.	MISMO SUPUESTO	\$ 1,738,366.35
RAMO/UR: 3027						
COMPONENTE	C1. PROCESOS DE PLANEACIÓN Y EVALUACIÓN INSTITUCIONAL PARA LA TOMA DE DECISIONES FORTALECIDOS	PORCENTAJE DE PROCESOS SUSTANTIVOS ALINEADOS A LA PLANEACIÓN ESTRATÉGICA DEL SECTOR	100	BASES DE DATOS Y REGISTROS PROPIOS DE LA EPRM.	MISMO SUPUESTO	\$ 60,000.00
RAMO/UR: 3056						
COMPONENTE	C2. PROGRAMAS, PROCESOS Y/O PLANTELES DE INSTITUCIONES DE EDUCACIÓN MEDIA SUPERIOR Y SUPERIOR, CERTIFICADOS	PORCENTAJE DE PLANTELES QUE INGRESAN AL SISTEMA NACIONAL DE BACHILLERATO ----- PORCENTAJE DE PROGRAMAS EDUCATIVOS CERTIFICADOS	100 ----- 100	BASES DE DATOS Y REGISTROS PROPIOS DE LA EPRM. ----- BASES DE DATOS Y REGISTROS PROPIOS DE LA EPRM.	MISMO SUPUESTO	\$ 45,210.00
RAMO/UR: 3056						

ANÁLISIS DE PROGRAMAS PRESUPUESTARIOS

ESTRATEGIA TRANSVERSAL : EDUCACIÓN PARA LA VIDA

PROGRAMA PRESUPUESTARIO : CALIDAD EDUCATIVA EDUCACIÓN MEDIA SUPERIOR Y SUPERIOR

	RESUMEN NARRATIVO	INDICADOR	OBJETIVO	MEDIOS DE VERIFICACIÓN	SUPUESTO	TOTAL
COMPONENTE	C3. LOS CUERPOS ACADÉMICOS Y DIRECTIVOS DE LAS INSTITUCIONES PÚBLICAS DE EDUCACIÓN MEDIA SUPERIOR Y SUPERIOR SON CAPACITADOS, ACTUALIZADOS Y PROFESIONALIZADOS	PORCENTAJE DE DOCENTES Y DIRECTIVOS FORTALECIDOS CON ALGUNA ACCIÓN FORMATIVA O LABORAL	100	BASES DE DATOS Y REGISTROS PROPIOS DE LA EPRM.	MISMO SUPUESTO	\$ 8,000.00
RAMO/UR: 3056						
COMPONENTE	C4. CURSOS, ACTIVIDADES Y TALLERES PARA EL DESARROLLO COMPLEMENTARIO DE LOS ALUMNOS IMPARTIDOS	PORCENTAJE DE ESTUDIANTES PARTICIPANDO EN CURSOS, ACTIVIDADES Y TALLERES COMPLEMENTARIAS PARA EL DESARROLLO INTEGRAL	100	BASES DE DATOS Y REGISTROS PROPIOS DE LA EPRM.	MISMO SUPUESTO	\$ 51,250.00
RAMO/UR: 3056						
COMPONENTE	C1. PROCESOS DE PLANEACIÓN Y EVALUACIÓN INSTITUCIONAL PARA LA TOMA DE DECISIONES FORTALECIDOS	PORCENTAJE DE PROCESOS SUSTANTIVOS ALINEADOS A LA PLANEACIÓN ESTRATÉGICA DEL SECTOR	100	BASES DE DATOS Y REGISTROS PROPIOS DE LA EPRR.	MISMO SUPUESTO	\$ 322,283.41
RAMO/UR: 3034						
COMPONENTE	C2. PROGRAMAS, PROCESOS Y/O PLANTELES DE INSTITUCIONES DE EDUCACIÓN MEDIA SUPERIOR Y SUPERIOR, CERTIFICADOS	PORCENTAJE DE PLANTELES QUE INGRESAN AL SISTEMA NACIONAL DE BACHILLERATO	100	BASES DE DATOS Y REGISTROS PROPIOS DE LA EPRR.	MISMO SUPUESTO	\$ 42,494.00
RAMO/UR: 3034						
COMPONENTE	C3. LOS CUERPOS ACADÉMICOS Y DIRECTIVOS DE LAS INSTITUCIONES PÚBLICAS DE EDUCACIÓN MEDIA SUPERIOR Y SUPERIOR SON CAPACITADOS, ACTUALIZADOS Y PROFESIONALIZADOS	PORCENTAJE DE DOCENTES Y DIRECTIVOS FORTALECIDOS CON ALGUNA ACCIÓN FORMATIVA O LABORAL	100	BASES DE DATOS Y REGISTROS PROPIOS DE LA EPRR.	MISMO SUPUESTO	\$ 0.00
RAMO/UR: 3034						
COMPONENTE	C4. CURSOS, ACTIVIDADES Y TALLERES PARA EL DESARROLLO COMPLEMENTARIO DE LOS ALUMNOS IMPARTIDOS	PORCENTAJE DE ESTUDIANTES PARTICIPANDO EN CURSOS, ACTIVIDADES Y TALLERES COMPLEMENTARIAS PARA EL DESARROLLO INTEGRAL	100	BASES DE DATOS Y REGISTROS PROPIOS DE LA EPRR.	MISMO SUPUESTO	\$ 684,595.67
RAMO/UR: 3034						
COMPONENTE	C1. PROCESOS DE PLANEACIÓN Y EVALUACIÓN INSTITUCIONAL PARA LA TOMA DE DECISIONES FORTALECIDOS	PORCENTAJE DE PROCESOS SUSTANTIVOS ALINEADOS A LA PLANEACIÓN ESTRATÉGICA DEL SECTOR	100	BASES DE DATOS Y REGISTROS PROPIOS DEL ITESG.	MISMO SUPUESTO	\$ 68,992.75
RAMO/UR: 3043						

PRESUPUESTO GENERAL DE EGRESOS
del Estado de Guanajuato para el Ejercicio Fiscal 2014

ANÁLISIS DE PROGRAMAS PRESUPUESTARIOS

ESTRATEGIA TRANSVERSAL : EDUCACIÓN PARA LA VIDA

PROGRAMA PRESUPUESTARIO : CALIDAD EDUCATIVA EDUCACIÓN MEDIA SUPERIOR Y SUPERIOR

	RESUMEN NARRATIVO	INDICADOR	OBJETIVO	MEDIOS DE VERIFICACIÓN	SUPUESTO	TOTAL
COMPONENTE	C2. PROGRAMAS, PROCESOS Y/O PLANTELES DE INSTITUCIONES DE EDUCACIÓN MEDIA SUPERIOR Y SUPERIOR, CERTIFICADOS	PORCENTAJE DE PROGRAMAS EDUCATIVOS ACREDITADOS ----- PORCENTAJE DE PROCESOS EDUCATIVOS CERTIFICADOS	33.33 ----- 100	BASES DE DATOS Y REGISTROS PROPIOS DEL ITESG. ----- BASES DE DATOS Y REGISTROS PROPIOS DEL ITESG.	MISMO SUPUESTO	\$ 333,650.00
RAMO/UR: 3043						
COMPONENTE	C3. LOS CUERPOS ACADÉMICOS Y DIRECTIVOS DE LAS INSTITUCIONES PÚBLICAS DE EDUCACIÓN MEDIA SUPERIOR Y SUPERIOR SON CAPACITADOS, ACTUALIZADOS Y PROFESIONALIZADOS	PORCENTAJE DE DOCENTES Y DIRECTIVOS FORTALECIDOS CON ALGUNA ACCIÓN FORMATIVA O LABORAL	66.67	BASES DE DATOS Y REGISTROS PROPIOS DEL ITSG.	MISMO SUPUESTO	\$ 391,300.00
RAMO/UR: 3043						
COMPONENTE	C4. CURSOS, ACTIVIDADES Y TALLERES PARA EL DESARROLLO COMPLEMENTARIO DE LOS ALUMNOS IMPARTIDOS	PORCENTAJE DE ESTUDIANTES PARTICIPANDO EN CURSOS, ACTIVIDADES Y TALLERES COMPLEMENTARIAS PARA EL DESARROLLO INTEGRAL	100	BASES DE DATOS Y REGISTROS PROPIOS DEL ITESG.	MISMO SUPUESTO	\$ 0.00
RAMO/UR: 3043						
COMPONENTE	C1. PROCESOS DE PLANEACIÓN Y EVALUACIÓN INSTITUCIONAL PARA LA TOMA DE DECISIONES FORTALECIDOS	PORCENTAJE DE PROCESOS SUSTANTIVOS ALINEADOS A LA PLANEACIÓN ESTRATÉGICA DEL SECTOR	100	BASES DE DATOS Y REGISTROS PROPIOS DEL ITESI.	MISMO SUPUESTO	\$ 291,250.00
RAMO/UR: 3017						
COMPONENTE	C2. PROGRAMAS, PROCESOS Y/O PLANTELES DE INSTITUCIONES DE EDUCACIÓN MEDIA SUPERIOR Y SUPERIOR, CERTIFICADOS	PORCENTAJE DE PROGRAMAS EDUCATIVOS ACREDITADOS ----- PORCENTAJE DE PROCESOS EDUCATIVOS CERTIFICADOS	100 ----- 100	BASES DE DATOS Y REGISTROS PROPIOS DEL ITESI. ----- BASES DE DATOS Y REGISTROS PROPIOS DEL ITESI.	MISMO SUPUESTO	\$ 543,500.00
RAMO/UR: 3017						
COMPONENTE	C3. LOS CUERPOS ACADÉMICOS Y DIRECTIVOS DE LAS INSTITUCIONES PÚBLICAS DE EDUCACIÓN MEDIA SUPERIOR Y SUPERIOR SON CAPACITADOS, ACTUALIZADOS Y PROFESIONALIZADOS	PORCENTAJE DE DOCENTES Y DIRECTIVOS FORTALECIDOS CON ALGUNA ACCIÓN FORMATIVA O LABORAL	62.22	BASES DE DATOS Y REGISTROS PROPIOS DEL ITESI.	MISMO SUPUESTO	\$ 6,399,960.00
RAMO/UR: 3017						
COMPONENTE	C4. CURSOS, ACTIVIDADES Y TALLERES PARA EL DESARROLLO COMPLEMENTARIO DE LOS ALUMNOS IMPARTIDOS	PORCENTAJE DE ESTUDIANTES PARTICIPANDO EN CURSOS, ACTIVIDADES Y TALLERES COMPLEMENTARIAS PARA EL DESARROLLO INTEGRAL	27.30	BASES DE DATOS Y REGISTROS PROPIOS DEL ITESI.	MISMO SUPUESTO	\$ 639,714.00

PRESUPUESTO GENERAL DE EGRESOS
del Estado de Guanajuato para el Ejercicio Fiscal 2014

ANÁLISIS DE PROGRAMAS PRESUPUESTARIOS

ESTRATEGIA TRANSVERSAL : EDUCACIÓN PARA LA VIDA

PROGRAMA PRESUPUESTARIO : CALIDAD EDUCATIVA EDUCACIÓN MEDIA SUPERIOR Y SUPERIOR

RESUMEN NARRATIVO		INDICADOR	OBJETIVO	MEDIOS DE VERIFICACIÓN	SUPUESTO	TOTAL
RAMO/UR: 3017						
COMPONENTE	C1. PROCESOS DE PLANEACIÓN Y EVALUACIÓN INSTITUCIONAL PARA LA TOMA DE DECISIONES FORTALECIDOS	PORCENTAJE DE PROCESOS SUSTANTIVOS ALINEADOS A LA PLANEACIÓN ESTRATÉGICA DEL SECTOR ----- PORCENTAJE DE PLANES DE MEJORA ELABORADOS CON UN MODELO DE EVALUACIÓN INSTITUCIONAL	100 ----- 100	BASES DE DATOS Y REGISTROS PROPIOS DEL ITSS. BASES DE DATOS Y REGISTROS PROPIOS DEL ITSS.	MISMO SUPUESTO	\$ 1,925,881.00
	RAMO/UR: 3044					
COMPONENTE	C2. PROGRAMAS, PROCESOS Y/O PLANTELES DE INSTITUCIONES DE EDUCACIÓN MEDIA SUPERIOR Y SUPERIOR, CERTIFICADOS	PORCENTAJE DE PROGRAMAS EDUCATIVOS ACREDITADOS ----- PORCENTAJE DE PROCESOS EDUCATIVOS CERTIFICADOS	100 ----- 100	BASES DE DATOS Y REGISTROS PROPIOS DEL ITSS. BASES DE DATOS Y REGISTROS PROPIOS DEL ITSS.	MISMO SUPUESTO	\$ 488,364.00
	RAMO/UR: 3044					
COMPONENTE	C3. LOS CUERPOS ACADÉMICOS Y DIRECTIVOS DE LAS INSTITUCIONES PÚBLICAS DE EDUCACIÓN MEDIA SUPERIOR Y SUPERIOR SON CAPACITADOS, ACTUALIZADOS Y PROFESIONALIZADOS	PORCENTAJE DE DOCENTES Y DIRECTIVOS FORTALECIDOS CON ALGUNA ACCIÓN FORMATIVA O LABORAL ----- PORCENTAJE DE DIRECTIVOS CAPACITADOS	100 ----- 100	BASES DE DATOS Y REGISTROS PROPIOS DEL ITSS. BASES DE DATOS Y REGISTROS PROPIOS DEL ITSS.	MISMO SUPUESTO	\$ 231,995.00
	RAMO/UR: 3044					
COMPONENTE	C4. CURSOS, ACTIVIDADES Y TALLERES PARA EL DESARROLLO COMPLEMENTARIO DE LOS ALUMNOS IMPARTIDOS	PORCENTAJE DE ESTUDIANTES PARTICIPANDO EN CURSOS, ACTIVIDADES Y TALLERES COMPLEMENTARIAS PARA EL DESARROLLO INTEGRAL	100	BASES DE DATOS Y REGISTROS PROPIOS DEL ITSS.	MISMO SUPUESTO	\$ 29,000.00
RAMO/UR: 3044						
COMPONENTE	C1. PROCESOS DE PLANEACIÓN Y EVALUACIÓN INSTITUCIONAL PARA LA TOMA DE DECISIONES FORTALECIDOS	PORCENTAJE DE PROCESOS SUSTANTIVOS ALINEADOS A LA PLANEACIÓN ESTRATÉGICA DEL SECTOR	100	BASES DE DATOS Y REGISTROS PROPIOS DEL ITSUR.	MISMO SUPUESTO	\$ 1,447,550.00
RAMO/UR: 3021						
COMPONENTE	C2. PROGRAMAS, PROCESOS Y/O PLANTELES DE INSTITUCIONES DE EDUCACIÓN MEDIA SUPERIOR Y SUPERIOR, CERTIFICADOS	PORCENTAJE DE PROGRAMAS EDUCATIVOS ACREDITADOS ----- PORCENTAJE DE PROCESOS EDUCATIVOS CERTIFICADOS	83.33 ----- 100	BASES DE DATOS Y REGISTROS PROPIOS DEL ITSUR. BASES DE DATOS Y REGISTROS PROPIOS DEL ITSUR.	MISMO SUPUESTO	\$ 342,270.00
	RAMO/UR: 3021					

ANÁLISIS DE PROGRAMAS PRESUPUESTARIOS

ESTRATEGIA TRANSVERSAL : EDUCACIÓN PARA LA VIDA

PROGRAMA PRESUPUESTARIO : CALIDAD EDUCATIVA EDUCACIÓN MEDIA SUPERIOR Y SUPERIOR

	RESUMEN NARRATIVO	INDICADOR	OBJETIVO	MEDIOS DE VERIFICACIÓN	SUPUESTO	TOTAL
COMPONENTE	C3. LOS CUERPOS ACADÉMICOS Y DIRECTIVOS DE LAS INSTITUCIONES PÚBLICAS DE EDUCACIÓN MEDIA SUPERIOR Y SUPERIOR SON CAPACITADOS, ACTUALIZADOS Y PROFESIONALIZADOS	PORCENTAJE DE DOCENTES Y DIRECTIVOS FORTALECIDOS CON ALGUNA ACCIÓN FORMATIVA O LABORAL	100	BASES DE DATOS Y REGISTROS PROPIOS DEL ITSUR.	MISMO SUPUESTO	\$ 450,932.00
RAMO/UR: 3021						
COMPONENTE	C4. CURSOS, ACTIVIDADES Y TALLERES PARA EL DESARROLLO COMPLEMENTARIO DE LOS ALUMNOS IMPARTIDOS	PORCENTAJE DE ESTUDIANTES PARTICIPANDO EN CURSOS, ACTIVIDADES Y TALLERES COMPLEMENTARIAS PARA EL DESARROLLO INTEGRAL	31.70	BASES DE DATOS Y REGISTROS PROPIOS DEL ITSUR.	MISMO SUPUESTO	\$ 190,696.00
RAMO/UR: 3021						
COMPONENTE	C1. PROCESOS DE PLANEACIÓN Y EVALUACIÓN INSTITUCIONAL PARA LA TOMA DE DECISIONES FORTALECIDOS	PORCENTAJE DE PROCESOS SUSTANTIVOS ALINEADOS A LA PLANEACIÓN ESTRATÉGICA DEL SECTOR	100	BASES DE DATOS Y REGISTROS PROPIOS DEL SABES.	MISMO SUPUESTO	\$ 2,299,081.88
RAMO/UR: 3018						
COMPONENTE	C2. PROGRAMAS, PROCESOS Y/O PLANTELES DE INSTITUCIONES DE EDUCACIÓN MEDIA SUPERIOR Y SUPERIOR, CERTIFICADOS	PORCENTAJE DE PROCESOS EDUCATIVOS CERTIFICADOS	100	BASES DE DATOS Y REGISTROS PROPIOS DEL SABES.	MISMO SUPUESTO	\$ 2,749,209.21
RAMO/UR: 3018						
COMPONENTE	C3. LOS CUERPOS ACADÉMICOS Y DIRECTIVOS DE LAS INSTITUCIONES PÚBLICAS DE EDUCACIÓN MEDIA SUPERIOR Y SUPERIOR SON CAPACITADOS, ACTUALIZADOS Y PROFESIONALIZADOS	PORCENTAJE DE DOCENTES Y DIRECTIVOS FORTALECIDOS CON ALGUNA ACCIÓN FORMATIVA O LABORAL	46.68	BASES DE DATOS Y REGISTROS PROPIOS DEL SABES.	MISMO SUPUESTO	\$ 6,915,943.15
RAMO/UR: 3018						
COMPONENTE	C4. CURSOS, ACTIVIDADES Y TALLERES PARA EL DESARROLLO COMPLEMENTARIO DE LOS ALUMNOS IMPARTIDOS	PORCENTAJE DE ESTUDIANTES PARTICIPANDO EN CURSOS, ACTIVIDADES Y TALLERES COMPLEMENTARIAS PARA EL DESARROLLO INTEGRAL	100	BASES DE DATOS Y REGISTROS PROPIOS DEL SABES.	MISMO SUPUESTO	\$ 5,257,017.09
RAMO/UR: 3018						

ANÁLISIS DE PROGRAMAS PRESUPUESTARIOS

ESTRATEGIA TRANSVERSAL : EDUCACIÓN PARA LA VIDA

PROGRAMA PRESUPUESTARIO : CALIDAD EDUCATIVA EDUCACIÓN MEDIA SUPERIOR Y SUPERIOR

	RESUMEN NARRATIVO	INDICADOR	OBJETIVO	MEDIOS DE VERIFICACIÓN	SUPUESTO	TOTAL
COMPONENTE	C1. PROCESOS DE PLANEACIÓN Y EVALUACIÓN INSTITUCIONAL COORDINADOS, PARA LA MEJORA DE LOS SERVICIOS DE EDUCACIÓN MEDIA SUPERIOR Y SUPERIOR	PORCENTAJE DE PLANES ESTRATÉGICOS DE LOS OPD MSYS ALINEADOS AL PROGRAMA SECTORIAL ----- PORCENTAJE DE IEMSYS CON PROGRAMA DE IMPULSO A LA CALIDAD	100 100	BASES DE DATOS Y REGISTROS PROPIOS DE LA SECRETARÍA DE EDUCACIÓN BASE DE DATOS Y REGISTROS PROPIOS DE LA SECRETARÍA DE EDUCACIÓN	MISMO SUPUESTO	\$ 0.00
RAMO/UR: 11						
COMPONENTE	C2. CURSOS, ACTIVIDADES Y TALLERES PARA EL DESARROLLO COMPLEMENTARIO DE LOS ALUMNOS IMPARTIDOS	PORCENTAJE DE ESTUDIANTES DE MEDIA SUPERIOR QUE PARTICIPAN EN ACCIONES COMPLEMENTARIAS PARA EL DESARROLLO INTEGRAL	100	BASE DE DATOS Y REGISTROS PROPIOS DE LA SECRETARÍA DE EDUCACIÓN	MISMO SUPUESTO	\$ 187,000.00
RAMO/UR: 11						
COMPONENTE	C1. PROCESOS DE PLANEACIÓN Y EVALUACIÓN INSTITUCIONAL PARA LA TOMA DE DECISIONES FORTALECIDOS	PORCENTAJE DE PROCESOS SUSTANTIVOS ALINEADOS A LA PLANEACIÓN ESTRATÉGICA DEL SECTOR	100	BASES DE DATOS Y REGISTROS PROPIOS DE LA UPB.	MISMO SUPUESTO	\$ 1,410,560.50
RAMO/UR: 3049						
COMPONENTE	C2. PROGRAMAS, PROCESOS Y/O PLANTELES DE INSTITUCIONES DE EDUCACIÓN MEDIA SUPERIOR Y SUPERIOR, CERTIFICADOS	PORCENTAJE DE PROGRAMAS EDUCATIVOS ACREDITADOS ----- PORCENTAJE DE PROCESOS EDUCATIVOS CERTIFICADOS	100 100	BASES DE DATOS Y REGISTROS PROPIOS DE LA UPB. BASES DE DATOS Y REGISTROS PROPIOS DE LA UPB.	MISMO SUPUESTO	\$ 257,650.00
RAMO/UR: 3049						
COMPONENTE	C3. LOS CUERPOS ACADÉMICOS Y DIRECTIVOS DE LAS INSTITUCIONES PÚBLICAS DE EDUCACIÓN MEDIA SUPERIOR Y SUPERIOR SON CAPACITADOS, ACTUALIZADOS Y PROFESIONALIZADOS	PORCENTAJE DE DOCENTES Y DIRECTIVOS FORTALECIDOS CON ALGUNA ACCIÓN FORMATIVA O LABORAL	100	BASES DE DATOS Y REGISTROS PROPIOS DE LA UPB.	MISMO SUPUESTO	\$ 179,418.00
RAMO/UR: 3049						
COMPONENTE	C4. CURSOS, ACTIVIDADES Y TALLERES PARA EL DESARROLLO COMPLEMENTARIO DE LOS ALUMNOS IMPARTIDOS	PORCENTAJE DE ESTUDIANTES PARTICIPANDO EN CURSOS, ACTIVIDADES Y TALLERES COMPLEMENTARIAS PARA EL DESARROLLO INTEGRAL	100	BASES DE DATOS Y REGISTROS PROPIOS DE LA UPB.	MISMO SUPUESTO	\$ 0.00
RAMO/UR: 3049						
COMPONENTE	C1. PROCESOS DE PLANEACIÓN Y EVALUACIÓN INSTITUCIONAL PARA LA TOMA DE DECISIONES FORTALECIDOS	PORCENTAJE DE PROCESOS SUSTANTIVOS ALINEADOS A LA PLANEACIÓN ESTRATÉGICA DEL SECTOR	100	BASES DE DATOS Y REGISTROS PROPIOS DE LA UPGTO.	MISMO SUPUESTO	\$ 2,288,253.39
RAMO/UR: 3036						

PRESUPUESTO GENERAL DE EGRESOS
del Estado de Guanajuato para el Ejercicio Fiscal 2014

ANÁLISIS DE PROGRAMAS PRESUPUESTARIOS

ESTRATEGIA TRANSVERSAL : EDUCACIÓN PARA LA VIDA

PROGRAMA PRESUPUESTARIO : CALIDAD EDUCATIVA EDUCACIÓN MEDIA SUPERIOR Y SUPERIOR

	RESUMEN NARRATIVO	INDICADOR	OBJETIVO	MEDIOS DE VERIFICACIÓN	SUPUESTO	TOTAL
COMPONENTE	C2. PROGRAMAS, PROCESOS Y/O PLANTELES DE INSTITUCIONES DE EDUCACIÓN MEDIA SUPERIOR Y SUPERIOR, CERTIFICADOS	PORCENTAJE DE PROGRAMAS EDUCATIVOS ACREDITADOS ----- PORCENTAJE DE PROCESOS EDUCATIVOS CERTIFICADOS	100 100	BASES DE DATOS Y REGISTROS PROPIOS DE LA UPGTO. BASES DE DATOS Y REGISTROS PROPIOS DE LA UPGTO.	MISMO SUPUESTO	\$ 4,053,224.00
RAMO/UR: 3036						
COMPONENTE	C3. LOS CUERPOS ACADÉMICOS Y DIRECTIVOS DE LAS INSTITUCIONES PÚBLICAS DE EDUCACIÓN MEDIA SUPERIOR Y SUPERIOR SON CAPACITADOS, ACTUALIZADOS Y PROFESIONALIZADOS	PORCENTAJE DE DOCENTES Y DIRECTIVOS FORTALECIDOS CON ALGUNA ACCIÓN FORMATIVA O LABORAL	100	BASES DE DATOS Y REGISTROS PROPIOS DE LA UPGTO.	MISMO SUPUESTO	\$ 6,743,112.00
RAMO/UR: 3036						
COMPONENTE	C4. CURSOS, ACTIVIDADES Y TALLERES PARA EL DESARROLLO COMPLEMENTARIO DE LOS ALUMNOS IMPARTIDOS	PORCENTAJE DE ESTUDIANTES PARTICIPANDO EN CURSOS, ACTIVIDADES Y TALLERES COMPLEMENTARIAS PARA EL DESARROLLO INTEGRAL	100	BASES DE DATOS Y REGISTROS PROPIOS DE LA UPGTO.	MISMO SUPUESTO	\$ 2,188,028.00
RAMO/UR: 3036						
COMPONENTE	C1. PROCESOS DE PLANEACIÓN Y EVALUACIÓN INSTITUCIONAL PARA LA TOMA DE DECISIONES FORTALECIDOS	PORCENTAJE DE PROCESOS SUSTANTIVOS ALINEADOS A LA PLANEACIÓN ESTRATÉGICA DEL SECTOR	100	BASES DE DATOS Y REGISTROS PROPIOS DE LA UPJR.	MISMO SUPUESTO	\$ 76,035.17
RAMO/UR: 3046						
COMPONENTE	C2. PROGRAMAS, PROCESOS Y/O PLANTELES DE INSTITUCIONES DE EDUCACIÓN MEDIA SUPERIOR Y SUPERIOR, CERTIFICADOS	PORCENTAJE DE PROGRAMAS EDUCATIVOS ACREDITADOS ----- PORCENTAJE DE PROCESOS EDUCATIVOS CERTIFICADOS	100 100	BASES DE DATOS Y REGISTROS PROPIOS DE LA UPJR. BASES DE DATOS Y REGISTROS PROPIOS DE LA UPJR.	MISMO SUPUESTO	\$ 101,959.82
RAMO/UR: 3046						
COMPONENTE	C3. LOS CUERPOS ACADÉMICOS Y DIRECTIVOS DE LAS INSTITUCIONES PÚBLICAS DE EDUCACIÓN MEDIA SUPERIOR Y SUPERIOR SON CAPACITADOS, ACTUALIZADOS Y PROFESIONALIZADOS	PORCENTAJE DE DOCENTES Y DIRECTIVOS FORTALECIDOS CON ALGUNA ACCIÓN FORMATIVA O LABORAL	100	BASES DE DATOS Y REGISTROS PROPIOS DE LA UPJR.	MISMO SUPUESTO	\$ 41,396.26
RAMO/UR: 3046						
COMPONENTE	C4. CURSOS, ACTIVIDADES Y TALLERES PARA EL DESARROLLO COMPLEMENTARIO DE LOS ALUMNOS IMPARTIDOS	PORCENTAJE DE ESTUDIANTES PARTICIPANDO EN CURSOS, ACTIVIDADES Y TALLERES COMPLEMENTARIAS PARA EL DESARROLLO INTEGRAL	100	BASES DE DATOS Y REGISTROS PROPIOS DE LA UPJR.	MISMO SUPUESTO	\$ 165,461.25

PRESUPUESTO GENERAL DE EGRESOS
del Estado de Guanajuato para el Ejercicio Fiscal 2014

ANÁLISIS DE PROGRAMAS PRESUPUESTARIOS

ESTRATEGIA TRANSVERSAL : EDUCACIÓN PARA LA VIDA

PROGRAMA PRESUPUESTARIO : CALIDAD EDUCATIVA EDUCACIÓN MEDIA SUPERIOR Y SUPERIOR

	RESUMEN NARRATIVO	INDICADOR	OBJETIVO	MEDIOS DE VERIFICACIÓN	SUPUESTO	TOTAL
RAMO/UR: 3046						
COMPONENTE	C1. PROCESOS DE PLANEACIÓN Y EVALUACIÓN INSTITUCIONAL PARA LA TOMA DE DECISIONES FORTALECIDOS	PORCENTAJE DE PROCESOS SUSTANTIVOS ALINEADOS A LA PLANEACIÓN ESTRATÉGICA DEL SECTOR	100	BASES DE DATOS Y REGISTROS PROPIOS DE LA UPPE.	MISMO SUPUESTO	\$ 37,108.81
RAMO/UR: 3045						
COMPONENTE	C2. PROGRAMAS, PROCESOS Y/O PLANTELES DE INSTITUCIONES DE EDUCACIÓN MEDIA SUPERIOR Y SUPERIOR, CERTIFICADOS	PORCENTAJE DE PROGRAMAS EDUCATIVOS ACREDITADOS ----- PORCENTAJE DE PROCESOS EDUCATIVOS CERTIFICADOS	100 ----- 100	BASES DE DATOS Y REGISTROS PROPIOS DE LA UPPE. ----- BASES DE DATOS Y REGISTROS PROPIOS DE LA UPPE.	MISMO SUPUESTO	\$ 695,727.77
RAMO/UR: 3045						
COMPONENTE	C3. LOS CUERPOS ACADÉMICOS Y DIRECTIVOS DE LAS INSTITUCIONES PÚBLICAS DE EDUCACIÓN MEDIA SUPERIOR Y SUPERIOR SON CAPACITADOS, ACTUALIZADOS Y PROFESIONALIZADOS	PORCENTAJE DE DOCENTES Y DIRECTIVOS FORTALECIDOS CON ALGUNA ACCIÓN FORMATIVA O LABORAL	100	BASES DE DATOS Y REGISTROS PROPIOS DE LA UPPE.	MISMO SUPUESTO	\$ 268,505.99
RAMO/UR: 3045						
COMPONENTE	C4. CURSOS, ACTIVIDADES Y TALLERES PARA EL DESARROLLO COMPLEMENTARIO DE LOS ALUMNOS IMPARTIDOS	PORCENTAJE DE ESTUDIANTES PARTICIPANDO EN CURSOS, ACTIVIDADES Y TALLERES COMPLEMENTARIAS PARA EL DESARROLLO INTEGRAL	100	BASES DE DATOS Y REGISTROS PROPIOS DE LA UPPE.	MISMO SUPUESTO	\$ 352,811.78
RAMO/UR: 3045						
COMPONENTE	C1. PROCESOS DE PLANEACIÓN Y EVALUACIÓN INSTITUCIONAL PARA LA TOMA DE DECISIONES FORTALECIDOS	PORCENTAJE DE PROCESOS SUSTANTIVOS ALINEADOS A LA PLANEACIÓN ESTRATÉGICA DEL SECTOR	100	BASES DE DATOS Y REGISTROS PROPIOS DE LA UTL.	MISMO SUPUESTO	\$ 1,888,370.64
RAMO/UR: 3012						
COMPONENTE	C2. PROGRAMAS, PROCESOS Y/O PLANTELES DE INSTITUCIONES DE EDUCACIÓN MEDIA SUPERIOR Y SUPERIOR, CERTIFICADOS	PORCENTAJE DE PROCESOS EDUCATIVOS CERTIFICADOS	100	BASES DE DATOS Y REGISTROS PROPIOS DE LA UTL.	MISMO SUPUESTO	\$ 2,242,510.46
RAMO/UR: 3012						
COMPONENTE	C3. LOS CUERPOS ACADÉMICOS Y DIRECTIVOS DE LAS INSTITUCIONES PÚBLICAS DE EDUCACIÓN MEDIA SUPERIOR Y SUPERIOR SON CAPACITADOS, ACTUALIZADOS Y PROFESIONALIZADOS	PORCENTAJE DE DOCENTES Y DIRECTIVOS FORTALECIDOS CON ALGUNA ACCIÓN FORMATIVA O LABORAL	100	BASES DE DATOS Y REGISTROS PROPIOS DE LA UTL.	MISMO SUPUESTO	\$ 4,421,240.00

ANÁLISIS DE PROGRAMAS PRESUPUESTARIOS

ESTRATEGIA TRANSVERSAL : EDUCACIÓN PARA LA VIDA

PROGRAMA PRESUPUESTARIO : CALIDAD EDUCATIVA EDUCACIÓN MEDIA SUPERIOR Y SUPERIOR

RESUMEN NARRATIVO		INDICADOR	OBJETIVO	MEDIOS DE VERIFICACIÓN	SUPUESTO	TOTAL
RAMO/UR: 3012						
COMPONENTE	C4. CURSOS, ACTIVIDADES Y TALLERES PARA EL DESARROLLO COMPLEMENTARIO DE LOS ALUMNOS IMPARTIDOS	PORCENTAJE DE ESTUDIANTES PARTICIPANDO EN CURSOS, ACTIVIDADES Y TALLERES COMPLEMENTARIAS PARA EL DESARROLLO INTEGRAL	100	BASES DE DATOS Y REGISTROS PROPIOS DE LA UTL.	MISMO SUPUESTO	\$ 4,221,205.54
RAMO/UR: 3012						
COMPONENTE	C1. PROCESOS DE PLANEACIÓN Y EVALUACIÓN INSTITUCIONAL PARA LA TOMA DE DECISIONES FORTALECIDOS	PORCENTAJE DE PROCESOS SUSTANTIVOS ALINEADOS A LA PLANEACIÓN ESTRATÉGICA DEL SECTOR	100	BASES DE DATOS Y REGISTROS PROPIOS DE LA UTNG.	MISMO SUPUESTO	\$ 35,700.92
RAMO/UR: 3007						
COMPONENTE	C2. PROGRAMAS, PROCESOS Y/O PLANTELES DE INSTITUCIONES DE EDUCACIÓN MEDIA SUPERIOR Y SUPERIOR, CERTIFICADOS	PORCENTAJE DE PROGRAMAS EDUCATIVOS ACREDITADOS ----- PORCENTAJE DE PROCESOS EDUCATIVOS CERTIFICADOS	100 ----- 100	BASES DE DATOS Y REGISTROS PROPIOS DE LA UTNG. ----- BASES DE DATOS Y REGISTROS PROPIOS DE LA UTNG.	MISMO SUPUESTO	\$ 195,090.24
RAMO/UR: 3007						
COMPONENTE	C3. LOS CUERPOS ACADÉMICOS Y DIRECTIVOS DE LAS INSTITUCIONES PÚBLICAS DE EDUCACIÓN MEDIA SUPERIOR Y SUPERIOR SON CAPACITADOS, ACTUALIZADOS Y PROFESIONALIZADOS	PORCENTAJE DE DOCENTES Y DIRECTIVOS FORTALECIDOS CON ALGUNA ACCIÓN FORMATIVA O LABORAL	100	BASES DE DATOS Y REGISTROS PROPIOS DE LA UTNG.	MISMO SUPUESTO	\$ 629,207.14
RAMO/UR: 3007						
COMPONENTE	C4. CURSOS, ACTIVIDADES Y TALLERES PARA EL DESARROLLO COMPLEMENTARIO DE LOS ALUMNOS IMPARTIDOS	PORCENTAJE DE ESTUDIANTES PARTICIPANDO EN CURSOS, ACTIVIDADES Y TALLERES COMPLEMENTARIAS PARA EL DESARROLLO INTEGRAL	100	BASES DE DATOS Y REGISTROS PROPIOS DE LA UTNG.	MISMO SUPUESTO	\$ 3,590,616.42
RAMO/UR: 3007						
COMPONENTE	C1. PROCESOS DE PLANEACIÓN Y EVALUACIÓN INSTITUCIONAL PARA LA TOMA DE DECISIONES FORTALECIDOS	PORCENTAJE DE PROCESOS SUSTANTIVOS ALINEADOS A LA PLANEACIÓN ESTRATÉGICA DEL SECTOR	100	BASES DE DATOS Y REGISTROS PROPIOS DE LA UTS.	MISMO SUPUESTO	\$ 390,638.00
RAMO/UR: 3052						
COMPONENTE	C2. PROGRAMAS, PROCESOS Y/O PLANTELES DE INSTITUCIONES DE EDUCACIÓN MEDIA SUPERIOR Y SUPERIOR, CERTIFICADOS	PORCENTAJE DE PROCESOS EDUCATIVOS CERTIFICADOS	100	BASES DE DATOS Y REGISTROS PROPIOS DE LA UTS.	MISMO SUPUESTO	\$ 716,796.00
RAMO/UR: 3052						

ANÁLISIS DE PROGRAMAS PRESUPUESTARIOS

ESTRATEGIA TRANSVERSAL : EDUCACIÓN PARA LA VIDA

PROGRAMA PRESUPUESTARIO : CALIDAD EDUCATIVA EDUCACIÓN MEDIA SUPERIOR Y SUPERIOR

	RESUMEN NARRATIVO	INDICADOR	OBJETIVO	MEDIOS DE VERIFICACIÓN	SUPUESTO	TOTAL
COMPONENTE	C3. LOS CUERPOS ACADÉMICOS Y DIRECTIVOS DE LAS INSTITUCIONES PÚBLICAS DE EDUCACIÓN MEDIA SUPERIOR Y SUPERIOR SON CAPACITADOS, ACTUALIZADOS Y PROFESIONALIZADOS	PORCENTAJE DE DOCENTES Y DIRECTIVOS FORTALECIDOS CON ALGUNA ACCIÓN FORMATIVA O LABORAL	100	BASES DE DATOS Y REGISTROS PROPIOS DE LA UTS.	MISMO SUPUESTO	\$ 251,500.00
RAMO/UR: 3052						
COMPONENTE	C4. CURSOS, ACTIVIDADES Y TALLERES PARA EL DESARROLLO COMPLEMENTARIO DE LOS ALUMNOS IMPARTIDOS	PORCENTAJE DE ESTUDIANTES PARTICIPANDO EN CURSOS, ACTIVIDADES Y TALLERES COMPLEMENTARIAS PARA EL DESARROLLO INTEGRAL	100	BASES DE DATOS Y REGISTROS PROPIOS DE LA UTS.	MISMO SUPUESTO	\$ 857,492.00
RAMO/UR: 3052						
COMPONENTE	C1. PROCESOS DE PLANEACIÓN Y EVALUACIÓN INSTITUCIONAL PARA LA TOMA DE DECISIONES FORTALECIDOS	PORCENTAJE DE PROCESOS SUSTANTIVOS ALINEADOS A LA PLANEACIÓN ESTRATÉGICA DEL SECTOR	100	BASES DE DATOS Y REGISTROS PROPIOS DE LA UTSMA.	MISMO SUPUESTO	\$ 722,546.61
RAMO/UR: 3050						
COMPONENTE	C2. PROGRAMAS, PROCESOS Y/O PLANTELES DE INSTITUCIONES DE EDUCACIÓN MEDIA SUPERIOR Y SUPERIOR, CERTIFICADOS	PORCENTAJE DE PROCESOS EDUCATIVOS CERTIFICADOS	100	BASES DE DATOS Y REGISTROS PROPIOS DE LA UTSMA.	MISMO SUPUESTO	\$ 168,000.00
RAMO/UR: 3050						
COMPONENTE	C3. LOS CUERPOS ACADÉMICOS Y DIRECTIVOS DE LAS INSTITUCIONES PÚBLICAS DE EDUCACIÓN MEDIA SUPERIOR Y SUPERIOR SON CAPACITADOS, ACTUALIZADOS Y PROFESIONALIZADOS	PORCENTAJE DE DOCENTES Y DIRECTIVOS FORTALECIDOS CON ALGUNA ACCIÓN FORMATIVA O LABORAL	100	BASES DE DATOS Y REGISTROS PROPIOS DE LA UTSMA.	MISMO SUPUESTO	\$ 700,000.00
RAMO/UR: 3050						
COMPONENTE	C4. CURSOS, ACTIVIDADES Y TALLERES PARA EL DESARROLLO COMPLEMENTARIO DE LOS ALUMNOS IMPARTIDOS	PORCENTAJE DE ESTUDIANTES PARTICIPANDO EN CURSOS, ACTIVIDADES Y TALLERES COMPLEMENTARIAS PARA EL DESARROLLO INTEGRAL	100	BASES DE DATOS Y REGISTROS PROPIOS DE LA UTSMA.	MISMO SUPUESTO	\$ 90,000.00
RAMO/UR: 3050						
COMPONENTE	C1. PROCESOS DE PLANEACIÓN Y EVALUACIÓN INSTITUCIONAL PARA LA TOMA DE DECISIONES FORTALECIDOS	PORCENTAJE DE PROCESOS SUSTANTIVOS ALINEADOS A LA PLANEACIÓN ESTRATÉGICA DEL SECTOR	100	BASES DE DATOS Y REGISTROS PROPIOS DE LA UTSOE.	MISMO SUPUESTO	\$ 0.00
RAMO/UR: 3024						

PRESUPUESTO GENERAL DE EGRESOS
del Estado de Guanajuato para el Ejercicio Fiscal 2014

ANÁLISIS DE PROGRAMAS PRESUPUESTARIOS

ESTRATEGIA TRANSVERSAL : EDUCACIÓN PARA LA VIDA

PROGRAMA PRESUPUESTARIO : CALIDAD EDUCATIVA EDUCACIÓN MEDIA SUPERIOR Y SUPERIOR

	RESUMEN NARRATIVO	INDICADOR	OBJETIVO	MEDIOS DE VERIFICACIÓN	SUPUESTO	TOTAL
COMPONENTE	C2. PROGRAMAS, PROCESOS Y/O PLANTELES DE INSTITUCIONES DE EDUCACIÓN MEDIA SUPERIOR Y SUPERIOR, CERTIFICADOS	PORCENTAJE DE PROGRAMAS EDUCATIVOS ACREDITADOS ----- PORCENTAJE DE PROCESOS EDUCATIVOS CERTIFICADOS	100 100	BASES DE DATOS Y REGISTROS PROPIOS DE LA UTSOE. BASES DE DATOS Y REGISTROS PROPIOS DE LA UTSOE.	MISMO SUPUESTO	\$ 40,000.00
RAMO/UR: 3024						
COMPONENTE	C3. LOS CUERPOS ACADÉMICOS Y DIRECTIVOS DE LAS INSTITUCIONES PÚBLICAS DE EDUCACIÓN MEDIA SUPERIOR Y SUPERIOR SON CAPACITADOS, ACTUALIZADOS Y PROFESIONALIZADOS	PORCENTAJE DE DOCENTES Y DIRECTIVOS FORTALECIDOS CON ALGUNA ACCIÓN FORMATIVA O LABORAL	100	BASES DE DATOS Y REGISTROS PROPIOS DE LA UTSOE.	MISMO SUPUESTO	\$ 113,200.00
RAMO/UR: 3024						
COMPONENTE	C4. CURSOS, ACTIVIDADES Y TALLERES PARA EL DESARROLLO COMPLEMENTARIO DE LOS ALUMNOS IMPARTIDOS	PORCENTAJE DE ESTUDIANTES PARTICIPANDO EN CURSOS, ACTIVIDADES Y TALLERES COMPLEMENTARIAS PARA EL DESARROLLO INTEGRAL	100	BASES DE DATOS Y REGISTROS PROPIOS DE LA UTSOE.	MISMO SUPUESTO	\$ 15,000.00
RAMO/UR: 3024						
COMPONENTE	C1. PROCESOS DE PLANEACIÓN Y EVALUACIÓN INSTITUCIONAL PARA LA TOMA DE DECISIONES FORTALECIDOS	PORCENTAJE DE PROCESOS SUSTANTIVOS ALINEADOS A LA PLANEACIÓN ESTRATÉGICA DEL SECTOR	100	BASES DE DATOS Y REGISTROS PROPIOS DE LA UVEG.	MISMO SUPUESTO	\$ 428,799.86
RAMO/UR: 3039						
COMPONENTE	C2. PROGRAMAS, PROCESOS Y/O PLANTELES DE INSTITUCIONES DE EDUCACIÓN MEDIA SUPERIOR Y SUPERIOR, CERTIFICADOS	PORCENTAJE DE PROGRAMAS EDUCATIVOS ACREDITADOS ----- PORCENTAJE DE PROCESOS EDUCATIVOS CERTIFICADOS	75 100	BASES DE DATOS Y REGISTROS PROPIOS DE LA UVEG. BASES DE DATOS Y REGISTROS PROPIOS DE LA UVEG.	MISMO SUPUESTO	\$ 1,075,077.22
RAMO/UR: 3039						
COMPONENTE	C3. LOS CUERPOS ACADÉMICOS Y DIRECTIVOS DE LAS INSTITUCIONES PÚBLICAS DE EDUCACIÓN MEDIA SUPERIOR Y SUPERIOR SON CAPACITADOS, ACTUALIZADOS Y PROFESIONALIZADOS	PORCENTAJE DE DOCENTES Y DIRECTIVOS FORTALECIDOS CON ALGUNA ACCIÓN FORMATIVA O LABORAL	100	BASES DE DATOS Y REGISTROS PROPIOS DE LA UVEG.	MISMO SUPUESTO	\$ 30,256,437.34
RAMO/UR: 3039						
COMPONENTE	C4. CURSOS, ACTIVIDADES Y TALLERES PARA EL DESARROLLO COMPLEMENTARIO DE LOS ALUMNOS IMPARTIDOS	PORCENTAJE DE ESTUDIANTES PARTICIPANDO EN CURSOS, ACTIVIDADES Y TALLERES COMPLEMENTARIAS PARA EL DESARROLLO INTEGRAL	100	BASES DE DATOS Y REGISTROS PROPIOS DE LA UVEG.	MISMO SUPUESTO	\$ 16,000.00

PRESUPUESTO GENERAL DE EGRESOS
del Estado de Guanajuato para el Ejercicio Fiscal 2014

ANÁLISIS DE PROGRAMAS PRESUPUESTARIOS

ESTRATEGIA TRANSVERSAL : EDUCACIÓN PARA LA VIDA
PROGRAMA PRESUPUESTARIO : CALIDAD EDUCATIVA EDUCACIÓN MEDIA SUPERIOR Y SUPERIOR

RESUMEN NARRATIVO	INDICADOR	OBJETIVO	MEDIOS DE VERIFICACIÓN	SUPUESTO	TOTAL
RAMO/UR: 3039					
TOTAL					\$ 121,298,546.15

ANÁLISIS DE PROGRAMAS PRESUPUESTARIOS

ESTRATEGIA TRANSVERSAL : EDUCACIÓN PARA LA VIDA
 PROGRAMA PRESUPUESTARIO : CALIDAD EDUCATIVA EDUCACIÓN MEDIA SUPERIOR Y SUPERIOR

DESCRIPCIÓN		ENTREGABLE	BENEFICIARIOS	MONTO
COMPONENTE	C1. PROCESOS DE PLANEACIÓN Y EVALUACIÓN	EVALUACIÓN DEL SISTEMA DE GESTIÓN DE	HABITANTES DE: ABASOLO, ACAMBARO, SAN MIGUEL DE ALLENDE, APASEO EL ALTO, APASEO EL GRANDE, ATARJEA, CELAYA, COMONFORT, CORONEO, CORTAZAR, CUERAMARO, DOCTOR MORA, DOLORES HIDALGO, GUANAJUATO, HUANIMARO, IRAPUATO, JERECUARO, LEON, MOROLEON, OCAMPO, PENJAMO, PUEBLO NUEVO, PURISIMA DEL RINCON, ROMITA, SALAMANCA, SALVATIERRA, SAN DIEGO DE LA UNION, SAN FELIPE, SAN FRANCISCO DEL RINCON, SAN JOSE ITURBIDE, SAN LUIS DE LA PAZ, SANTA CRUZ DE JUVENTINO ROSAS, SILAO DE LA VICTORIA, TARANDACUAO, TIERRA BLANCA, URIANGATO, VALLE DE SANTIAGO, VILLAGRAN, XICHU, YURIRIA	\$ 11,405,203.00
	INSTITUCIONAL PARA LA TOMA DE DECISIONES	CALIDAD		
	FORTALECIDOS			
	RAMO/UR: 3005			
P0278	COORDINACIÓN DE LA PLANEACIÓN INSTITUCIONAL Y DE LA OFERTA DE LA EDUCACIÓN MEDIA SUPERIOR Y SUPERIOR			\$ 3,834,625.00
P0279	INFORMACIÓN Y EVALUACIÓN DE LA EDUCACIÓN MEDIA SUPERIOR Y SUPERIOR			\$ 7,570,578.00
P0378	OPERACIÓN DEL MODELO DE PLANEACIÓN Y EVALUACIÓN			\$ 0.00
COMPONENTE	C2. PROGRAMAS, PROCESOS Y/O PLANTELES DE	CERTIFICACIONES DE CALIDAD	HABITANTES DE: ABASOLO, ACAMBARO, SAN MIGUEL DE ALLENDE, APASEO EL ALTO, APASEO EL GRANDE, ATARJEA, CELAYA, COMONFORT, CORONEO, CORTAZAR, CUERAMARO, DOCTOR MORA, DOLORES HIDALGO, GUANAJUATO, HUANIMARO, IRAPUATO, JERECUARO, LEON, MOROLEON, OCAMPO, PENJAMO, PUEBLO NUEVO, PURISIMA DEL RINCON, ROMITA, SALAMANCA, SALVATIERRA, SAN DIEGO DE LA UNION, SAN FELIPE, SAN FRANCISCO DEL RINCON, SAN JOSE ITURBIDE, SAN LUIS DE LA PAZ, SANTA CRUZ DE JUVENTINO ROSAS, SILAO DE LA VICTORIA, TARANDACUAO, TIERRA BLANCA, URIANGATO, VALLE DE SANTIAGO, VILLAGRAN, XICHU, YURIRIA	\$ 887,034.74
	INSTITUCIONES DE EDUCACIÓN MEDIA			
	SUPERIOR Y SUPERIOR, CERTIFICADOS			
	RAMO/UR: 3005			
P0368	GESTIÓN DEL PROCESO DE ACREDITACIÓN Y EVALUACIÓN DE PROGRAMAS DE IEMS PÚBLICAS			\$ 0.00
P0369	GESTIÓN DE CERTIFICACIÓN DE PROCESOS			\$ 887,034.74
P0380	DESARROLLO INSTITUCIONAL			\$ 0.00

ANÁLISIS DE PROGRAMAS PRESUPUESTARIOS

ESTRATEGIA TRANSVERSAL : EDUCACIÓN PARA LA VIDA
 PROGRAMA PRESUPUESTARIO : CALIDAD EDUCATIVA EDUCACIÓN MEDIA SUPERIOR Y SUPERIOR

DESCRIPCIÓN		ENTREGABLE	BENEFICIARIOS	MONTO
P0386	SNB			\$ 0.00
COMPONENTE	C3. LOS CUERPOS ACADÉMICOS Y DIRECTIVOS		HABITANTES DE: ABASOLO, ACAMBARO, SAN MIGUEL DE ALLENDE, APASEO EL ALTO, APASEO EL GRANDE, ATARJEA, CELAYA, COMONFORT, CORONEO, CORTAZAR, CUERAMARO, DOCTOR MORA, DOLORES HIDALGO, GUANAJUATO, HUANIMARO, IRAPUATO, JERECUARO, LEON, MOROLEON, OCAMPO, PENJAMO, PUEBLO NUEVO, PURISIMA DEL RINCON, ROMITA, SALAMANCA, SALVATIERRA, SAN DIEGO DE LA UNION, SAN FELIPE, SAN FRANCISCO DEL RINCON, SAN JOSE ITURBIDE, SAN LUIS DE LA PAZ, SANTA CRUZ DE JUVENTINO ROSAS, SILAO DE LA VICTORIA, TARANDACUAO, TIERRA BLANCA, URIANGATO, VALLE DE SANTIAGO, VILLAGRAN, XICHU, YURIRIA	
	DE LAS INSTITUCIONES PÚBLICAS DE			
	EDUCACIÓN MEDIA SUPERIOR Y SUPERIOR SON	EVALUACIÓN AL CUERPO DOCENTE		\$ 752,962.48
	CAPACITADOS, ACTUALIZADOS Y PROFESIONALIZADOS			
RAMO/UR: 3005				
P0360	APOYOS PARA LA PROFESIONALIZACIÓN			\$ 0.00
P0363	CERTIFICACIÓN AL DOCENTE			\$ 98,212.50
P0367	FORMACIÓN ACADÉMICA DE DOCENTES			\$ 654,749.98
P0382	PROGRAMAS DE ACTUALIZACIÓN Y CAPACITACIÓN			\$ 0.00
COMPONENTE	C4. CURSOS, ACTIVIDADES Y TALLERES PARA EL		HABITANTES DE: ABASOLO, ACAMBARO, SAN MIGUEL DE ALLENDE, APASEO EL ALTO, APASEO EL GRANDE, ATARJEA, CELAYA, COMONFORT, CORONEO, CORTAZAR, CUERAMARO, DOCTOR MORA, DOLORES HIDALGO, GUANAJUATO, HUANIMARO, IRAPUATO, JERECUARO, LEON, MOROLEON, OCAMPO, PENJAMO, PUEBLO NUEVO, PURISIMA DEL RINCON, ROMITA, SALAMANCA, SALVATIERRA, SAN DIEGO DE LA UNION, SAN FELIPE, SAN FRANCISCO DEL RINCON, SAN JOSE ITURBIDE, SAN LUIS DE LA PAZ, SANTA CRUZ DE JUVENTINO ROSAS, SILAO DE LA VICTORIA, TARANDACUAO, TIERRA BLANCA, URIANGATO, VALLE DE SANTIAGO, VICTORIA, VILLAGRAN, XICHU	
	DESARROLLO COMPLEMENTARIO DE LOS	ASESORÍAS		\$ 1,760,159.29
	ALUMNOS IMPARTIDOS			
RAMO/UR: 3005				
P0353	A. EVENTOS ACADÉMICOS			\$ 236,659.50
P0355	A. MODELO DE FORMACIÓN HUMANÍSTICA			\$ 1,523,499.79
P0356	PROYECTOS Y RECURSOS GENERADOS POR ACADEMIAS			\$ 0.00
P0365	CURSOS Y EVENTOS DE FORTALECIMIENTO A LA FORMACIÓN INTEGRAL			\$ 0.00

ANÁLISIS DE PROGRAMAS PRESUPUESTARIOS

ESTRATEGIA TRANSVERSAL : EDUCACIÓN PARA LA VIDA
 PROGRAMA PRESUPUESTARIO : CALIDAD EDUCATIVA EDUCACIÓN MEDIA SUPERIOR Y SUPERIOR

DESCRIPCIÓN		ENTREGABLE	BENEFICIARIOS	MONTO
COMPONENTE	C1. PROCESOS DE PLANEACIÓN Y EVALUACIÓN		HABITANTES DE:	
	INSTITUCIONAL PARA LA TOMA DE DECISIONES FORTALECIDOS	ESTABLECER METAS INSTITUCIONALES	ACAMBARO, CELAYA, CORTAZAR, IRAPUATO, LEON, MOROLEON, PENJAMO, SALAMANCA, SALVATIERRA, SAN FELIPE, SAN JOSE ITURBIDE, SILAO DE LA VICTORIA, VALLE DE SANTIAGO	\$ 0.00
RAMO/UR: 3027				
P0634	OPERACIÓN DEL MODELO DE PLANEACIÓN Y EVALUACIÓN			\$ 0.00
COMPONENTE	C2. PROGRAMAS, PROCESOS Y/O PLANTELES DE		HABITANTES DE:	
	INSTITUCIONES DE EDUCACIÓN MEDIA SUPERIOR Y SUPERIOR, CERTIFICADOS	CERTIFICACIONES ISO 9001-2008	ACAMBARO, CELAYA, CORTAZAR, IRAPUATO, LEON, MOROLEON, PENJAMO, SALAMANCA, SALVATIERRA, SAN FELIPE, SAN JOSE ITURBIDE, SILAO DE LA VICTORIA, VALLE DE SANTIAGO	\$ 3,000.00
RAMO/UR: 3027				
P0630	GESTIÓN DEL PROCESO DE ACREDITACIÓN Y EVALUACIÓN DE PROGRAMAS DE IEMS PÚBLICAS			\$ 3,000.00
P0630	GESTIÓN DEL PROCESO DE ACREDITACIÓN Y EVALUACIÓN DE PROGRAMAS DE IEMS PÚBLICAS			\$ 0.00
P0630	GESTIÓN DEL PROCESO DE ACREDITACIÓN Y EVALUACIÓN DE PROGRAMAS DE IEMS PÚBLICAS			\$ 0.00
P0630	GESTIÓN DEL PROCESO DE ACREDITACIÓN Y EVALUACIÓN DE PROGRAMAS DE IEMS PÚBLICAS			\$ 0.00
P0630	GESTIÓN DEL PROCESO DE ACREDITACIÓN Y EVALUACIÓN DE PROGRAMAS DE IEMS PÚBLICAS			\$ 0.00
P0630	GESTIÓN DEL PROCESO DE ACREDITACIÓN Y EVALUACIÓN DE PROGRAMAS DE IEMS PÚBLICAS			\$ 0.00
P0630	GESTIÓN DEL PROCESO DE ACREDITACIÓN Y EVALUACIÓN DE PROGRAMAS DE IEMS PÚBLICAS			\$ 0.00
P0630	GESTIÓN DEL PROCESO DE ACREDITACIÓN Y EVALUACIÓN DE PROGRAMAS DE IEMS PÚBLICAS			\$ 0.00
P0630	GESTIÓN DEL PROCESO DE ACREDITACIÓN Y EVALUACIÓN DE PROGRAMAS DE IEMS PÚBLICAS			\$ 0.00

ANÁLISIS DE PROGRAMAS PRESUPUESTARIOS

ESTRATEGIA TRANSVERSAL : EDUCACIÓN PARA LA VIDA
 PROGRAMA PRESUPUESTARIO : CALIDAD EDUCATIVA EDUCACIÓN MEDIA SUPERIOR Y SUPERIOR

	DESCRIPCIÓN	ENTREGABLE	BENEFICIARIOS	MONTO
P0630	GESTIÓN DEL PROCESO DE ACREDITACIÓN Y EVALUACIÓN DE PROGRAMAS DE IEMS PÚBLICAS			\$ 0.00
P0630	GESTIÓN DEL PROCESO DE ACREDITACIÓN Y EVALUACIÓN DE PROGRAMAS DE IEMS PÚBLICAS			\$ 0.00
P0630	GESTIÓN DEL PROCESO DE ACREDITACIÓN Y EVALUACIÓN DE PROGRAMAS DE IEMS PÚBLICAS			\$ 0.00
P0630	GESTIÓN DEL PROCESO DE ACREDITACIÓN Y EVALUACIÓN DE PROGRAMAS DE IEMS PÚBLICAS			\$ 0.00
P0630	GESTIÓN DEL PROCESO DE ACREDITACIÓN Y EVALUACIÓN DE PROGRAMAS DE IEMS PÚBLICAS			\$ 0.00
P0630	GESTIÓN DEL PROCESO DE ACREDITACIÓN Y EVALUACIÓN DE PROGRAMAS DE IEMS PÚBLICAS			\$ 0.00
P0630	GESTIÓN DEL PROCESO DE ACREDITACIÓN Y EVALUACIÓN DE PROGRAMAS DE IEMS PÚBLICAS			\$ 0.00
COMPONENTE	C3. LOS CUERPOS ACADÉMICOS Y DIRECTIVOS DE LAS INSTITUCIONES PÚBLICAS DE EDUCACIÓN MEDIA SUPERIOR Y SUPERIOR SON CAPACITADOS, ACTUALIZADOS Y PROFESIONALIZADOS	CURSOS DE CAPACITACIÓN Y ACTUALIZACIÓN	HABITANTES DE: ACAMBARO, CELAYA, CORTAZAR, IRAPUATO, LEON, MOROLEON, PENJAMO, SALAMANCA, SALVATIERRA, SAN FELIPE, SAN JOSE ITURBIDE, SILAO DE LA VICTORIA, VALLE DE SANTIAGO	\$ 430,000.00
RAMO/UR: 3027				
P0627	APOYOS PARA LA PROFESIONALIZACIÓN			\$ 430,000.00
COMPONENTE	C4. CURSOS, ACTIVIDADES Y TALLERES PARA EL DESARROLLO COMPLEMENTARIO DE LOS ALUMNOS IMPARTIDOS	PROGRAMA DE ACTIVIDADES EXTRACURRICULARES	HABITANTES DE: ACAMBARO, CELAYA, CORTAZAR, IRAPUATO, LEON, MOROLEON, PENJAMO, SALAMANCA, SALVATIERRA, SAN FELIPE, SAN JOSE ITURBIDE, SILAO DE LA VICTORIA, VALLE DE SANTIAGO	\$ 1,738,366.35
RAMO/UR: 3027				
P0629	CURSOS Y EVENTOS DE FORTALECIMIENTO A LA FORMACIÓN INTEGRAL			\$ 135,100.00
P0629	CURSOS Y EVENTOS DE FORTALECIMIENTO A LA FORMACIÓN INTEGRAL			\$ 181,000.00
P0629	CURSOS Y EVENTOS DE FORTALECIMIENTO A LA FORMACIÓN INTEGRAL			\$ 98,840.00
P0629	CURSOS Y EVENTOS DE FORTALECIMIENTO A LA FORMACIÓN INTEGRAL			\$ 92,750.00
P0629	CURSOS Y EVENTOS DE FORTALECIMIENTO A LA FORMACIÓN INTEGRAL			\$ 0.00
P0629	CURSOS Y EVENTOS DE FORTALECIMIENTO A LA FORMACIÓN INTEGRAL			\$ 224,591.60

ANÁLISIS DE PROGRAMAS PRESUPUESTARIOS

ESTRATEGIA TRANSVERSAL : EDUCACIÓN PARA LA VIDA
PROGRAMA PRESUPUESTARIO : CALIDAD EDUCATIVA EDUCACIÓN MEDIA SUPERIOR Y SUPERIOR

	DESCRIPCIÓN	ENTREGABLE	BENEFICIARIOS	MONTO
P0629	CURSOS Y EVENTOS DE FORTALECIMIENTO A LA FORMACIÓN INTEGRAL			\$ 0.00
P0629	CURSOS Y EVENTOS DE FORTALECIMIENTO A LA FORMACIÓN INTEGRAL			\$ 38,000.00
P0629	CURSOS Y EVENTOS DE FORTALECIMIENTO A LA FORMACIÓN INTEGRAL			\$ 170,994.60
P0629	CURSOS Y EVENTOS DE FORTALECIMIENTO A LA FORMACIÓN INTEGRAL			\$ 15,612.15
P0629	CURSOS Y EVENTOS DE FORTALECIMIENTO A LA FORMACIÓN INTEGRAL			\$ 272,140.00
P0629	CURSOS Y EVENTOS DE FORTALECIMIENTO A LA FORMACIÓN INTEGRAL			\$ 66,150.00
P0629	CURSOS Y EVENTOS DE FORTALECIMIENTO A LA FORMACIÓN INTEGRAL			\$ 0.00
P0629	CURSOS Y EVENTOS DE FORTALECIMIENTO A LA FORMACIÓN INTEGRAL			\$ 0.00
P0629	CURSOS Y EVENTOS DE FORTALECIMIENTO A LA FORMACIÓN INTEGRAL			\$ 39,000.00
P0629	CURSOS Y EVENTOS DE FORTALECIMIENTO A LA FORMACIÓN INTEGRAL			\$ 284,388.00
P0629	CURSOS Y EVENTOS DE FORTALECIMIENTO A LA FORMACIÓN INTEGRAL			\$ 119,800.00
COMPONENTE	C1. PROCESOS DE PLANEACIÓN Y EVALUACIÓN INSTITUCIONAL PARA LA TOMA DE DECISIONES FORTALECIDOS	PLAN DE DESARROLLO INSTITUCIONAL	HABITANTES DE: MOROLEON	\$ 60,000.00
RAMO/UR: 3056				
P0829	OPERACIÓN DEL MODELO DE PLANEACIÓN Y EVALUACIÓN			\$ 60,000.00
COMPONENTE	C2. PROGRAMAS, PROCESOS Y/O PLANTELES DE INSTITUCIONES DE EDUCACIÓN MEDIA SUPERIOR Y SUPERIOR, CERTIFICADOS	CERTIFICACIONES Y/O ACREDITACIÓN	HABITANTES DE: MOROLEON	\$ 45,210.00
RAMO/UR: 3056				
P0825	GESTIÓN DEL PROCESO DE ACREDITACIÓN Y EVALUACIÓN DE PROGRAMAS DE IEMS PÚBLICAS			\$ 45,210.00
COMPONENTE	C3. LOS CUERPOS ACADÉMICOS Y DIRECTIVOS DE LAS INSTITUCIONES PÚBLICAS DE EDUCACIÓN MEDIA SUPERIOR Y SUPERIOR SON CAPACITADOS, ACTUALIZADOS Y PROFESIONALIZADOS	PROGRAMA DE CAPACITACION INSTITUCIONAL	HABITANTES DE: MOROLEON	\$ 8,000.00
RAMO/UR: 3056				
P0823	APOYOS PARA LA PROFESIONALIZACIÓN			\$ 8,000.00
COMPONENTE	C4. CURSOS, ACTIVIDADES Y TALLERES PARA EL DESARROLLO COMPLEMENTARIO DE LOS ALUMNOS IMPARTIDOS	PLAN DE FORMACION INTEGRAL	HABITANTES DE: MOROLEON	\$ 51,250.00
RAMO/UR: 3056				

ANÁLISIS DE PROGRAMAS PRESUPUESTARIOS

ESTRATEGIA TRANSVERSAL : EDUCACIÓN PARA LA VIDA

PROGRAMA PRESUPUESTARIO : CALIDAD EDUCATIVA EDUCACIÓN MEDIA SUPERIOR Y SUPERIOR

	DESCRIPCIÓN	ENTREGABLE	BENEFICIARIOS	MONTO
P0824	CURSOS Y EVENTOS DE FORTALECIMIENTO A LA FORMACIÓN INTEGRAL			\$ 51,250.00
COMPONENTE	C1. PROCESOS DE PLANEACIÓN Y EVALUACIÓN INSTITUCIONAL PARA LA TOMA DE DECISIONES FORTALECIDOS	PLAN DE DESARROLLO INSTITUCIONAL 2013-2018	HABITANTES DE: DELEGACIÓN IV - CENTRO OESTE (GUANAJUATO)	\$ 322,283.41
RAMO/UR: 3034				
P0664	OPERACIÓN DEL MODELO DE PLANEACIÓN Y EVALUACIÓN			\$ 322,283.41
COMPONENTE	C2. PROGRAMAS, PROCESOS Y/O PLANTELES DE INSTITUCIONES DE EDUCACIÓN MEDIA SUPERIOR Y SUPERIOR, CERTIFICADOS	TRÁMITE ANTE LA COPEMS	HABITANTES DE: DELEGACIÓN IV - CENTRO OESTE (GUANAJUATO)	\$ 42,494.00
RAMO/UR: 3034				
P0660	GESTIÓN DEL PROCESO DE ACREDITACIÓN Y EVALUACIÓN DE PROGRAMAS DE IEMS PÚBLICAS			\$ 42,494.00
COMPONENTE	C3. LOS CUERPOS ACADÉMICOS Y DIRECTIVOS DE LAS INSTITUCIONES PÚBLICAS DE EDUCACIÓN MEDIA SUPERIOR Y SUPERIOR SON CAPACITADOS, ACTUALIZADOS Y PROFESIONALIZADOS	SERVICIO DE CAPACITACIÓN	HABITANTES DE: DELEGACIÓN IV - CENTRO OESTE (GUANAJUATO)	\$ 0.00
RAMO/UR: 3034				
COMPONENTE	C4. CURSOS, ACTIVIDADES Y TALLERES PARA EL DESARROLLO COMPLEMENTARIO DE LOS ALUMNOS IMPARTIDOS	PROGRAMA DE FORMACIÓN INTEGRAL	HABITANTES DE: DELEGACIÓN IV - CENTRO OESTE (GUANAJUATO)	\$ 684,595.67
RAMO/UR: 3034				
P0659	CURSOS Y EVENTOS DE FORTALECIMIENTO A LA FORMACIÓN INTEGRAL			\$ 684,595.67
COMPONENTE	C1. PROCESOS DE PLANEACIÓN Y EVALUACIÓN INSTITUCIONAL PARA LA TOMA DE DECISIONES FORTALECIDOS	PLAN DE DESARROLLO INSTITUCIONAL	HABITANTES DE: SAN MIGUEL DE ALLENDE, DOLORES HIDALGO, GUANAJUATO, IRAPUATO, PENJAMO, ROMITA, SALAMANCA, SILAO DE LA VICTORIA, XICHU	\$ 68,992.75
RAMO/UR: 3043				
P0725	OPERACIÓN DEL MODELO DE PLANEACIÓN Y EVALUACIÓN			\$ 68,992.75
COMPONENTE	C2. PROGRAMAS, PROCESOS Y/O PLANTELES DE INSTITUCIONES DE EDUCACIÓN MEDIA SUPERIOR Y SUPERIOR, CERTIFICADOS	PROGRAMAS CERTIFICADOS QUE SE OFRECEN A LA SOCIEDAD	HABITANTES DE: DOLORES HIDALGO, GUANAJUATO, IRAPUATO, ROMITA, SILAO DE LA VICTORIA, XICHU	\$ 333,650.00
RAMO/UR: 3043				
P0719	GESTIÓN DEL PROCESO DE ACREDITACIÓN Y EVALUACIÓN DE PROGRAMAS DE IES PÚBLICAS			\$ 300,000.00
P0720	GESTIÓN DE CERTIFICACIÓN DE PROCESOS			\$ 33,650.00
COMPONENTE	C3. LOS CUERPOS ACADÉMICOS Y DIRECTIVOS DE LAS INSTITUCIONES PÚBLICAS DE EDUCACIÓN MEDIA SUPERIOR Y SUPERIOR SON CAPACITADOS, ACTUALIZADOS Y PROFESIONALIZADOS	ACTUALIZACIÓN, CAPACITACIÓN Y SUPERACIÓN PROFESIONAL	HABITANTES DE: GUANAJUATO, IRAPUATO, LEON, SILAO DE LA VICTORIA	\$ 391,300.00

PRESUPUESTO GENERAL DE EGRESOS
del Estado de Guanajuato para el Ejercicio Fiscal 2014

ANÁLISIS DE PROGRAMAS PRESUPUESTARIOS

ESTRATEGIA TRANSVERSAL : EDUCACIÓN PARA LA VIDA
 PROGRAMA PRESUPUESTARIO : CALIDAD EDUCATIVA EDUCACIÓN MEDIA SUPERIOR Y SUPERIOR

DESCRIPCIÓN		ENTREGABLE	BENEFICIARIOS	MONTO
RAMO/UR: 3043				
P0716	APOYOS PARA LA PROFESIONALIZACIÓN			\$ 234,300.00
P0716	APOYOS PARA LA PROFESIONALIZACIÓN			\$ 157,000.00
COMPONENTE	C4. CURSOS, ACTIVIDADES Y TALLERES PARA EL DESARROLLO COMPLEMENTARIO DE LOS ALUMNOS IMPARTIDOS	PROGRAMA DE FORTALECIMIENTO COMPLEMENTARIO PARA EL DESARROLLO INTEGRAL DEL ALUMNO	HABITANTES DE: GUANAJUATO	\$ 0.00
RAMO/UR: 3043				
P0718	CURSOS Y EVENTOS DE FORTALECIMIENTO A LA FORMACIÓN INTEGRAL			\$ 0.00
COMPONENTE	C1. PROCESOS DE PLANEACIÓN Y EVALUACIÓN INSTITUCIONAL PARA LA TOMA DE DECISIONES FORTALECIDOS	PROCESOS FORTALECIDOS	HABITANTES DE: ABASOLO, CUERAMARO, IRAPUATO, PURISIMA DEL RINCON, SALAMANCA, SAN FELIPE, SAN JOSE ITURBIDE, SAN LUIS DE LA PAZ, TARIMORO	\$ 291,250.00
RAMO/UR: 3017				
P0477	OPERACIÓN DEL MODELO DE PLANEACIÓN Y EVALUACIÓN			\$ 291,250.00
COMPONENTE	C2. PROGRAMAS, PROCESOS Y/O PLANTELES DE INSTITUCIONES DE EDUCACIÓN MEDIA SUPERIOR Y SUPERIOR, CERTIFICADOS	SERVICIOS EDUCATIVOS CERTIFICADOS	HABITANTES DE: ABASOLO, CUERAMARO, IRAPUATO, PURISIMA DEL RINCON, SALAMANCA, SAN FELIPE, SAN JOSE ITURBIDE, SAN LUIS DE LA PAZ, TARIMORO	\$ 543,500.00
RAMO/UR: 3017				
P0469	GESTIÓN DEL PROCESO DE ACREDITACIÓN Y EVALUACIÓN DE PROGRAMAS DE IES PÚBLICAS			\$ 300,000.00
P0470	GESTIÓN DE CERTIFICACIÓN DE PROCESOS			\$ 243,500.00
COMPONENTE	C3. LOS CUERPOS ACADÉMICOS Y DIRECTIVOS DE LAS INSTITUCIONES PÚBLICAS DE EDUCACIÓN MEDIA SUPERIOR Y SUPERIOR SON CAPACITADOS, ACTUALIZADOS Y PROFESIONALIZADOS	PROGRAMA DE ACTUALIZACIÓN, CAPACITACIÓN Y SUPERACIÓN PROFESIONAL	HABITANTES DE: IRAPUATO	\$ 6,399,960.00
RAMO/UR: 3017				
P0466	APOYOS PARA LA PROFESIONALIZACIÓN			\$ 3,952,460.00
P0471	IEMSYS CON CUERPOS ACADEMICOS Y DIRECTIVOS PROFESIONALIZADOS			\$ 1,050,000.00
P0483	PROGRAMA LEAMOS LA CIENCIA (PILEC)			\$ 110,000.00
P0484	PROGRAMAS DE ACTUALIZACIÓN Y CAPACITACIÓN DE CUERPOS DIRECTIVOS			\$ 200,000.00
P0485	PROGRAMAS DE CIENCIA Y TECNOLOGIA (PIICYT)			\$ 937,500.00
P0486	PROGRAMAS DE EVALUACION Y ESTIMULO AL DESEMPEÑO DOCENTE (PEED)			\$ 150,000.00
COMPONENTE	C4. CURSOS, ACTIVIDADES Y TALLERES PARA EL DESARROLLO COMPLEMENTARIO DE LOS ALUMNOS IMPARTIDOS	PROGRAMA DE FORTALECIMIENTO COMPLEMENTARIO PARA EL DESARROLLO INTEGRAL DEL ALUMNO	HABITANTES DE: IRAPUATO	\$ 639,714.00
RAMO/UR: 3017				
P0468	CURSOS Y EVENTOS DE FORTALECIMIENTO A LA FORMACIÓN INTEGRAL			\$ 639,714.00

PRESUPUESTO GENERAL DE EGRESOS
 del Estado de Guanajuato para el Ejercicio Fiscal 2014

ANÁLISIS DE PROGRAMAS PRESUPUESTARIOS

ESTRATEGIA TRANSVERSAL : EDUCACIÓN PARA LA VIDA

PROGRAMA PRESUPUESTARIO : CALIDAD EDUCATIVA EDUCACIÓN MEDIA SUPERIOR Y SUPERIOR

DESCRIPCIÓN		ENTREGABLE	BENEFICIARIOS	MONTO
COMPONENTE	C1. PROCESOS DE PLANEACIÓN Y EVALUACIÓN INSTITUCIONAL PARA LA TOMA DE DECISIONES FORTALECIDOS	INSCRIPCIONES A PRIMER SEMESTRE Y REINSCRIPCIONES	HABITANTES DE: ACAMBARO, CORTAZAR, JARAL DEL PROGRESO, SALVATIERRA, SANTIAGO MARAVATIO, TARIMORO, YURIRIA	\$ 1,925,881.00
RAMO/UR: 3044				
P0740	OPERACIÓN DEL MODELO DE PLANEACIÓN Y EVALUACIÓN			\$ 1,925,881.00
COMPONENTE	C2. PROGRAMAS, PROCESOS Y/O PLANTELES DE INSTITUCIONES DE EDUCACIÓN MEDIA SUPERIOR Y SUPERIOR, CERTIFICADOS	SERVICIOS CON PROCESOS CERTIFICADOS	HABITANTES DE: ACAMBARO, CORTAZAR, JARAL DEL PROGRESO, SALVATIERRA, SANTIAGO MARAVATIO, TARIMORO	\$ 488,364.00
RAMO/UR: 3044				
P0734	GESTIÓN DEL PROCESO DE ACREDITACIÓN Y EVALUACIÓN DE PROGRAMAS DE IES PÚBLICAS			\$ 13,766.00
P0735	GESTIÓN DE CERTIFICACIÓN DE PROCESOS			\$ 474,598.00
COMPONENTE	C3. LOS CUERPOS ACADÉMICOS Y DIRECTIVOS DE LAS INSTITUCIONES PÚBLICAS DE EDUCACIÓN MEDIA SUPERIOR Y SUPERIOR SON CAPACITADOS, ACTUALIZADOS Y PROFESIONALIZADOS	PROGRAMA DE ACTUALIZACIÓN, CAPACITACIÓN Y SUPERACIÓN DE CUERPOS ACADÉMICOS	HABITANTES DE: ACAMBARO, CORTAZAR, JARAL DEL PROGRESO, SALVATIERRA, SANTIAGO MARAVATIO, TARIMORO	\$ 231,995.00
RAMO/UR: 3044				
P0731	IEMSYS CON CUERPOS ACADÉMICOS Y DIRECTIVOS PROFESIONALIZADOS			\$ 200,000.00
P0731	IEMSYS CON CUERPOS ACADÉMICOS Y DIRECTIVOS PROFESIONALIZADOS			\$ 31,995.00
COMPONENTE	C4. CURSOS, ACTIVIDADES Y TALLERES PARA EL DESARROLLO COMPLEMENTARIO DE LOS ALUMNOS IMPARTIDOS	ACCIONES PARA FORTALECER EL DESARROLLO INTEGRAL DEL ESTUDIANTE.	HABITANTES DE: ACAMBARO, CORTAZAR, JARAL DEL PROGRESO, SALVATIERRA, SANTIAGO MARAVATIO, TARIMORO	\$ 29,000.00
RAMO/UR: 3044				
P0733	CURSOS Y EVENTOS DE FORTALECIMIENTO A LA FORMACIÓN INTEGRAL			\$ 29,000.00
COMPONENTE	C1. PROCESOS DE PLANEACIÓN Y EVALUACIÓN INSTITUCIONAL PARA LA TOMA DE DECISIONES FORTALECIDOS	SERVICIO EDUCATIVO	HABITANTES DE: MOROLEON, URIANGATO, YURIRIA	\$ 1,447,550.00
RAMO/UR: 3021				
P0599	OPERACIÓN DEL MODELO DE PLANEACIÓN Y EVALUACIÓN			\$ 1,447,550.00
COMPONENTE	C2. PROGRAMAS, PROCESOS Y/O PLANTELES DE INSTITUCIONES DE EDUCACIÓN MEDIA SUPERIOR Y SUPERIOR, CERTIFICADOS	PLANTELES CERTIFICADOS	HABITANTES DE: MOROLEON, URIANGATO, YURIRIA	\$ 342,270.00
RAMO/UR: 3021				
P0593	GESTIÓN DEL PROCESO DE ACREDITACIÓN Y EVALUACIÓN DE PROGRAMAS DE IES PÚBLICAS			\$ 326,570.00
P0594	GESTIÓN DE CERTIFICACIÓN DE PROCESOS			\$ 15,700.00

ANÁLISIS DE PROGRAMAS PRESUPUESTARIOS

ESTRATEGIA TRANSVERSAL : EDUCACIÓN PARA LA VIDA

PROGRAMA PRESUPUESTARIO : CALIDAD EDUCATIVA EDUCACIÓN MEDIA SUPERIOR Y SUPERIOR

DESCRIPCIÓN	ENTREGABLE	BENEFICIARIOS	MONTO	
COMPONENTE	C3. LOS CUERPOS ACADÉMICOS Y DIRECTIVOS DE LAS INSTITUCIONES PÚBLICAS DE EDUCACIÓN MEDIA SUPERIOR Y SUPERIOR SON CAPACITADOS, ACTUALIZADOS Y PROFESIONALIZADOS	PROGRAMA DE ACTUALIZACIÓN, CAPACITACIÓN Y SUPERACIÓN PROFESIONAL	HABITANTES DE: MOROLEON, URIANGATO, YURIRIA	\$ 450,932.00
RAMO/UR: 3021				
P0590	APOYOS PARA LA PROFESIONALIZACIÓN			\$ 233,432.00
P0590	APOYOS PARA LA PROFESIONALIZACIÓN			\$ 217,500.00
COMPONENTE	C4. CURSOS, ACTIVIDADES Y TALLERES PARA EL DESARROLLO COMPLEMENTARIO DE LOS ALUMNOS IMPARTIDOS	FORTALECIMIENTO COMPLEMENTARIO PARA EL DESARROLLO INTEGRAL DEL ALUMNO	HABITANTES DE: MOROLEON, URIANGATO, YURIRIA	\$ 190,696.00
RAMO/UR: 3021				
P0592	CURSOS Y EVENTOS DE FORTALECIMIENTO A LA FORMACIÓN INTEGRAL			\$ 190,696.00
COMPONENTE	C1. PROCESOS DE PLANEACIÓN Y EVALUACIÓN INSTITUCIONAL PARA LA TOMA DE DECISIONES FORTALECIDOS	GESTIÓN DE PROCESOS DE EVALUACIÓN INSTITUCIONAL	HABITANTES DE: TODO EL ESTADO	\$ 2,299,081.88
RAMO/UR: 3018				
P0506	OPERACIÓN DEL MODELO DE PLANEACIÓN Y EVALUACIÓN PARA MEDIA SUPERIOR			\$ 2,091,115.87
P0507	OPERACIÓN DEL MODELO DE PLANEACIÓN Y EVALUACIÓN PARA SUPERIOR			\$ 207,966.01
COMPONENTE	C2. PROGRAMAS, PROCESOS Y/O PLANTELES DE INSTITUCIONES DE EDUCACIÓN MEDIA SUPERIOR Y SUPERIOR, CERTIFICADOS	CERTIFICACIÓN DE BACHILLERATOS Y ACREDITACIÓN DE LA UNIVERSIDAD	HABITANTES DE: TODO EL ESTADO	\$ 2,749,209.21
RAMO/UR: 3018				
P0500	GESTIÓN DEL PROCESO DE ACREDITACIÓN Y EVALUACIÓN DE PROGRAMAS DE IES PÚBLICAS			\$ 0.00
P0500	GESTIÓN DEL PROCESO DE ACREDITACIÓN Y EVALUACIÓN DE PROGRAMAS DE IES PÚBLICAS			\$ 0.00
P0500	GESTIÓN DEL PROCESO DE ACREDITACIÓN Y EVALUACIÓN DE PROGRAMAS DE IES PÚBLICAS			\$ 0.00
P0500	GESTIÓN DEL PROCESO DE ACREDITACIÓN Y EVALUACIÓN DE PROGRAMAS DE IES PÚBLICAS			\$ 0.00
P0500	GESTIÓN DEL PROCESO DE ACREDITACIÓN Y EVALUACIÓN DE PROGRAMAS DE IES PÚBLICAS			\$ 0.00
P0500	GESTIÓN DEL PROCESO DE ACREDITACIÓN Y EVALUACIÓN DE PROGRAMAS DE IES PÚBLICAS			\$ 0.00
P0500	GESTIÓN DEL PROCESO DE ACREDITACIÓN Y EVALUACIÓN DE PROGRAMAS DE IES PÚBLICAS			\$ 0.00
P0500	GESTIÓN DEL PROCESO DE ACREDITACIÓN Y EVALUACIÓN DE PROGRAMAS DE IES PÚBLICAS			\$ 844,000.00
P0500	GESTIÓN DEL PROCESO DE ACREDITACIÓN Y EVALUACIÓN DE PROGRAMAS DE IES PÚBLICAS			\$ 0.00
P0500	GESTIÓN DEL PROCESO DE ACREDITACIÓN Y EVALUACIÓN DE PROGRAMAS DE IES PÚBLICAS			\$ 0.00

ANÁLISIS DE PROGRAMAS PRESUPUESTARIOS

ESTRATEGIA TRANSVERSAL : EDUCACIÓN PARA LA VIDA

PROGRAMA PRESUPUESTARIO : CALIDAD EDUCATIVA EDUCACIÓN MEDIA SUPERIOR Y SUPERIOR

	DESCRIPCIÓN	ENTREGABLE	BENEFICIARIOS	MONTO
	P0501	GESTIÓN DE CERTIFICACIÓN DE PROCESOS		\$ 69,000.00
	P0501	GESTIÓN DE CERTIFICACIÓN DE PROCESOS		\$ 1,836,209.21
COMPONENTE	C3. LOS CUERPOS ACADÉMICOS Y DIRECTIVOS DE LAS INSTITUCIONES PÚBLICAS DE EDUCACIÓN MEDIA SUPERIOR Y SUPERIOR SON CAPACITADOS, ACTUALIZADOS Y PROFESIONALIZADOS	GESTIÓN DE CAPACITACIÓN DE CUERPOS ACADÉMICOS Y DIRECTIVOS	HABITANTES DE: TODO EL ESTADO	\$ 6,915,943.15
RAMO/UR: 3018				
	P0497	CUERPOS ACADÉMICOS Y DIRECTIVOS PROFESIONALIZADOS PARA MEDIA SUPERIOR		\$ 6,073,161.09
	P0498	CUERPOS ACADÉMICOS Y DIRECTIVOS PROFESIONALIZADOS PARA SUPERIOR		\$ 842,782.06
COMPONENTE	C4. CURSOS, ACTIVIDADES Y TALLERES PARA EL DESARROLLO COMPLEMENTARIO DE LOS ALUMNOS IMPARTIDOS	GESTIONES COMPLEMENTARIAS PARA EL DESARROLLO DEL ALUMNO	HABITANTES DE: TODO EL ESTADO	\$ 5,257,017.09
RAMO/UR: 3018				
	P0499	CURSOS Y EVENTOS DE FORTALECIMIENTO A LA FORMACIÓN INTEGRAL		\$ 0.00
	P0499	CURSOS Y EVENTOS DE FORTALECIMIENTO A LA FORMACIÓN INTEGRAL		\$ 0.00
	P0499	CURSOS Y EVENTOS DE FORTALECIMIENTO A LA FORMACIÓN INTEGRAL		\$ 0.00
	P0499	CURSOS Y EVENTOS DE FORTALECIMIENTO A LA FORMACIÓN INTEGRAL		\$ 0.00
	P0499	CURSOS Y EVENTOS DE FORTALECIMIENTO A LA FORMACIÓN INTEGRAL		\$ 0.00
	P0499	CURSOS Y EVENTOS DE FORTALECIMIENTO A LA FORMACIÓN INTEGRAL		\$ 0.00
	P0499	CURSOS Y EVENTOS DE FORTALECIMIENTO A LA FORMACIÓN INTEGRAL		\$ 840,000.00
	P0499	CURSOS Y EVENTOS DE FORTALECIMIENTO A LA FORMACIÓN INTEGRAL		\$ 4,417,017.09
	P0499	CURSOS Y EVENTOS DE FORTALECIMIENTO A LA FORMACIÓN INTEGRAL		\$ 0.00
	P0499	CURSOS Y EVENTOS DE FORTALECIMIENTO A LA FORMACIÓN INTEGRAL		\$ 0.00
COMPONENTE	C1. PROCESOS DE PLANEACIÓN Y EVALUACIÓN INSTITUCIONAL COORDINADOS, PARA LA MEJORA DE LOS SERVICIOS DE EDUCACIÓN MEDIA SUPERIOR Y SUPERIOR	SERVICIO EDUCATIVO	HABITANTES DE: TODO EL ESTADO	\$ 0.00
RAMO/UR: 11				
COMPONENTE	C2. CURSOS, ACTIVIDADES Y TALLERES PARA EL DESARROLLO COMPLEMENTARIO DE LOS ALUMNOS IMPARTIDOS	SERVICIO DE FORMACIÓN INTEGRAL	HABITANTES DE: TODO EL ESTADO	\$ 187,000.00
RAMO/UR: 11				

ANÁLISIS DE PROGRAMAS PRESUPUESTARIOS

ESTRATEGIA TRANSVERSAL : EDUCACIÓN PARA LA VIDA
 PROGRAMA PRESUPUESTARIO : CALIDAD EDUCATIVA EDUCACIÓN MEDIA SUPERIOR Y SUPERIOR

DESCRIPCIÓN		ENTREGABLE	BENEFICIARIOS	MONTO
P0277	COORDINACIÓN DE ACCIONES DE FORTALECIMIENTO ACADÉMICO EN LA EDUCACIÓN MEDIA SUPERIOR Y SUPERIOR			\$ 187,000.00
COMPONENTE	C1. PROCESOS DE PLANEACIÓN Y EVALUACIÓN INSTITUCIONAL PARA LA TOMA DE DECISIONES FORTALECIDOS	PLAN DE DESARROLLO INSTITUCIONAL	HABITANTES DE: DELEGACIÓN IV - CENTRO OESTE (GUANAJUATO)	\$ 1,410,560.50
RAMO/UR: 3049				
P0780	OPERACIÓN DEL MODELO DE PLANEACIÓN Y EVALUACIÓN			\$ 1,410,560.50
COMPONENTE	C2. PROGRAMAS, PROCESOS Y/O PLANTELES DE INSTITUCIONES DE EDUCACIÓN MEDIA SUPERIOR Y SUPERIOR, CERTIFICADOS	CERTIFICACIONES Y/O ACREDITACIÓN	HABITANTES DE: DELEGACIÓN IV - CENTRO OESTE (GUANAJUATO)	\$ 257,650.00
RAMO/UR: 3049				
P0775	GESTIÓN DEL PROCESO DE ACREDITACIÓN Y EVALUACIÓN DE PROGRAMAS DE IES PÚBLICAS			\$ 117,400.00
P0776	GESTIÓN DE CERTIFICACIÓN DE PROCESOS			\$ 140,250.00
COMPONENTE	C3. LOS CUERPOS ACADÉMICOS Y DIRECTIVOS DE LAS INSTITUCIONES PÚBLICAS DE EDUCACIÓN MEDIA SUPERIOR Y SUPERIOR SON CAPACITADOS, ACTUALIZADOS Y PROFESIONALIZADOS	PROGRAMA DE ACTUALIZACIÓN, CAPACITACIÓN Y SUPERACIÓN PROFESIONAL	HABITANTES DE: DELEGACIÓN IV - CENTRO OESTE (GUANAJUATO)	\$ 179,418.00
RAMO/UR: 3049				
P0772	APOYOS PARA LA PROFESIONALIZACIÓN			\$ 179,418.00
COMPONENTE	C4. CURSOS, ACTIVIDADES Y TALLERES PARA EL DESARROLLO COMPLEMENTARIO DE LOS ALUMNOS IMPARTIDOS	MODELO DE FORMACIÓN INTEGRAL	HABITANTES DE: DELEGACIÓN IV - CENTRO OESTE (GUANAJUATO)	\$ 0.00
RAMO/UR: 3049				
P0774	CURSOS Y EVENTOS DE FORTALECIMIENTO A LA FORMACIÓN INTEGRAL			\$ 0.00
COMPONENTE	C1. PROCESOS DE PLANEACIÓN Y EVALUACIÓN INSTITUCIONAL PARA LA TOMA DE DECISIONES FORTALECIDOS	PLAN DE DESARROLLO INSTITUCIONAL	HABITANTES DE: APASEO EL ALTO, APASEO EL GRANDE, CELAYA, COMONFORT, CORTAZAR, JARAL DEL PROGRESO, SALAMANCA, SALVATIERRA, SANTA CRUZ DE JUVENTINO ROSAS, TARIMORO, VILLAGRAN	\$ 2,288,253.39
RAMO/UR: 3036				
P0681	OPERACIÓN DEL MODELO DE PLANEACIÓN Y EVALUACIÓN			\$ 2,288,253.39
COMPONENTE	C2. PROGRAMAS, PROCESOS Y/O PLANTELES DE INSTITUCIONES DE EDUCACIÓN MEDIA SUPERIOR Y SUPERIOR, CERTIFICADOS	CERTIFICACIONES Y/O ACREDITACIÓN	HABITANTES DE: APASEO EL ALTO, APASEO EL GRANDE, CELAYA, COMONFORT, CORTAZAR, JARAL DEL PROGRESO, SALAMANCA, SALVATIERRA, SANTA CRUZ DE JUVENTINO ROSAS, TARIMORO, VILLAGRAN	\$ 4,053,224.00
RAMO/UR: 3036				
P0676	GESTIÓN DE CERTIFICACIÓN DE PROCESOS			\$ 4,053,224.00

PRESUPUESTO GENERAL DE EGRESOS
 del Estado de Guanajuato para el Ejercicio Fiscal 2014

ANÁLISIS DE PROGRAMAS PRESUPUESTARIOS

ESTRATEGIA TRANSVERSAL : EDUCACIÓN PARA LA VIDA

PROGRAMA PRESUPUESTARIO : CALIDAD EDUCATIVA EDUCACIÓN MEDIA SUPERIOR Y SUPERIOR

	DESCRIPCIÓN	ENTREGABLE	BENEFICIARIOS	MONTO
COMPONENTE	C3. LOS CUERPOS ACADÉMICOS Y DIRECTIVOS DE LAS INSTITUCIONES PÚBLICAS DE EDUCACIÓN MEDIA SUPERIOR Y SUPERIOR SON CAPACITADOS, ACTUALIZADOS Y PROFESIONALIZADOS	PROGRAMA DE ACTUALIZACIÓN, CAPACITACIÓN Y SUPERACIÓN PROFESIONAL	HABITANTES DE: APASEO EL ALTO, APASEO EL GRANDE, CELAYA, COMONFORT, CORTAZAR, JARAL DEL PROGRESO, SALAMANCA, SALVATIERRA, SANTA CRUZ DE JUVENTINO ROSAS, TARIMORO, VILLAGRAN	\$ 6,743,112.00
RAMO/UR: 3036				
	P0672	APOYOS PARA LA PROFESIONALIZACIÓN		\$ 6,743,112.00
COMPONENTE	C4. CURSOS, ACTIVIDADES Y TALLERES PARA EL DESARROLLO COMPLEMENTARIO DE LOS ALUMNOS IMPARTIDOS	PROGRAMA DE FORTALECIMIENTO COMPLEMENTARIO PARA EL DESARROLLO INTEGRAL DEL ALUMNO	HABITANTES DE: APASEO EL ALTO, APASEO EL GRANDE, CELAYA, COMONFORT, CORTAZAR, JARAL DEL PROGRESO, SALAMANCA, SALVATIERRA, SANTA CRUZ DE JUVENTINO ROSAS, VILLAGRAN	\$ 2,188,028.00
RAMO/UR: 3036				
	P0674	CURSOS Y EVENTOS DE FORTALECIMIENTO A LA FORMACIÓN INTEGRAL		\$ 2,188,028.00
COMPONENTE	C1. PROCESOS DE PLANEACIÓN Y EVALUACIÓN INSTITUCIONAL PARA LA TOMA DE DECISIONES FORTALECIDOS	PLAN DE DESARROLLO INSTITUCIONAL	HABITANTES DE: CELAYA, COMONFORT, CORTAZAR, SALAMANCA, SANTA CRUZ DE JUVENTINO ROSAS, VILLAGRAN	\$ 76,035.17
RAMO/UR: 3046				
	P0765	OPERACIÓN DEL MODELO DE PLANEACIÓN Y EVALUACIÓN		\$ 76,035.17
COMPONENTE	C2. PROGRAMAS, PROCESOS Y/O PLANTELES DE INSTITUCIONES DE EDUCACIÓN MEDIA SUPERIOR Y SUPERIOR, CERTIFICADOS	CERTIFICACIONES Y/O ACREDITACIÓN	HABITANTES DE: CELAYA, COMONFORT, CORTAZAR, SALAMANCA, SANTA CRUZ DE JUVENTINO ROSAS, VILLAGRAN	\$ 101,959.82
RAMO/UR: 3046				
	P0759	GESTIÓN DE CERTIFICACIÓN DE PROCESOS		\$ 101,959.82
COMPONENTE	C3. LOS CUERPOS ACADÉMICOS Y DIRECTIVOS DE LAS INSTITUCIONES PÚBLICAS DE EDUCACIÓN MEDIA SUPERIOR Y SUPERIOR SON CAPACITADOS, ACTUALIZADOS Y PROFESIONALIZADOS	PROGRAMA DE ACTUALIZACIÓN, CAPACITACIÓN Y SUPERACIÓN PROFESIONAL	HABITANTES DE: SANTA CRUZ DE JUVENTINO ROSAS	\$ 41,396.26
RAMO/UR: 3046				
	P0757	APOYOS PARA LA PROFESIONALIZACIÓN		\$ 41,396.26
COMPONENTE	C4. CURSOS, ACTIVIDADES Y TALLERES PARA EL DESARROLLO COMPLEMENTARIO DE LOS ALUMNOS IMPARTIDOS	PROGRAMA DE FORTALECIMIENTO COMPLEMENTARIO PARA EL DESARROLLO INTEGRAL DEL ALUMNO	HABITANTES DE: CELAYA, COMONFORT, CORTAZAR, SALAMANCA, SANTA CRUZ DE JUVENTINO ROSAS, VILLAGRAN	\$ 165,461.25
RAMO/UR: 3046				
	P0758	CURSOS Y EVENTOS DE FORTALECIMIENTO A LA FORMACIÓN INTEGRAL		\$ 165,461.25
COMPONENTE	C1. PROCESOS DE PLANEACIÓN Y EVALUACIÓN INSTITUCIONAL PARA LA TOMA DE DECISIONES FORTALECIDOS	PROGRAMAS EDUCATIVOS ACTUALIZADOS	HABITANTES DE: PENJAMO	\$ 37,108.81
RAMO/UR: 3045				
	P0752	OPERACIÓN DEL MODELO DE PLANEACIÓN Y EVALUACIÓN		\$ 37,108.81

ANÁLISIS DE PROGRAMAS PRESUPUESTARIOS

ESTRATEGIA TRANSVERSAL : EDUCACIÓN PARA LA VIDA

PROGRAMA PRESUPUESTARIO : CALIDAD EDUCATIVA EDUCACIÓN MEDIA SUPERIOR Y SUPERIOR

DESCRIPCIÓN	ENTREGABLE	BENEFICIARIOS	MONTO	
COMPONENTE	C2. PROGRAMAS, PROCESOS Y/O PLANTELES DE INSTITUCIONES DE EDUCACIÓN MEDIA SUPERIOR Y SUPERIOR, CERTIFICADOS	CERTIFICACION DE PROCESOS BAJO NORMA ISO 9001:2008	HABITANTES DE: PENJAMO	\$ 695,727.77
RAMO/UR: 3045				
P0746	GESTIÓN DEL PROCESO DE ACREDITACIÓN Y EVALUACIÓN DE PROGRAMAS DE IES PÚBLICAS			\$ 277,116.56
P0747	GESTIÓN DE CERTIFICACIÓN DE PROCESOS			\$ 418,611.21
COMPONENTE	C3. LOS CUERPOS ACADÉMICOS Y DIRECTIVOS DE LAS INSTITUCIONES PÚBLICAS DE EDUCACIÓN MEDIA SUPERIOR Y SUPERIOR SON CAPACITADOS, ACTUALIZADOS Y PROFESIONALIZADOS	PROGRAMA DE CAPACITACION Y PROFESIONALIZACION	HABITANTES DE: PENJAMO	\$ 268,505.99
RAMO/UR: 3045				
P0753	PROGRAMAS DE ACTUALIZACIÓN Y CAPACITACIÓN			\$ 268,505.99
COMPONENTE	C4. CURSOS, ACTIVIDADES Y TALLERES PARA EL DESARROLLO COMPLEMENTARIO DE LOS ALUMNOS IMPARTIDOS	PROGRAMA DE FORTALECIMIENTO COMPLEMENTARIO PARA EL DESARROLLO INTEGRAL DEL ALUMNO	HABITANTES DE: PENJAMO	\$ 352,811.78
RAMO/UR: 3045				
P0745	CURSOS Y EVENTOS DE FORTALECIMIENTO A LA FORMACIÓN INTEGRAL			\$ 352,811.78
COMPONENTE	C1. PROCESOS DE PLANEACIÓN Y EVALUACIÓN INSTITUCIONAL PARA LA TOMA DE DECISIONES FORTALECIDOS	SEGUIMIENTO DE LINEAS ESTRATÉGICAS	HABITANTES DE: LEON	\$ 1,888,370.64
RAMO/UR: 3012				
P0449	OPERACIÓN DEL MODELO DE PLANEACIÓN Y EVALUACIÓN			\$ 1,888,370.64
COMPONENTE	C2. PROGRAMAS, PROCESOS Y/O PLANTELES DE INSTITUCIONES DE EDUCACIÓN MEDIA SUPERIOR Y SUPERIOR, CERTIFICADOS	PROGRAMAS ACREDITADOS O PROCESOS CERTIFICADOS (INSTITUCIONES DE EDUCACIÓN SUPERIOR)	HABITANTES DE: ACAMBARO, GUANAJUATO, LEON, PURISIMA DEL RINCON, SAN FRANCISCO DEL RINCON, SILAO DE LA VICTORIA	\$ 2,242,510.46
RAMO/UR: 3012				
P0444	GESTIÓN DEL PROCESO DE ACREDITACIÓN Y EVALUACIÓN DE PROGRAMAS DE IES PÚBLICAS			\$ 500,930.00
P0445	GESTIÓN DE CERTIFICACIÓN DE PROCESOS			\$ 1,741,580.46
COMPONENTE	C3. LOS CUERPOS ACADÉMICOS Y DIRECTIVOS DE LAS INSTITUCIONES PÚBLICAS DE EDUCACIÓN MEDIA SUPERIOR Y SUPERIOR SON CAPACITADOS, ACTUALIZADOS Y PROFESIONALIZADOS	PROGRAMA DE ACTUALIZACIÓN, CAPACITACIÓN Y SUPERACIÓN PROFESIONAL	HABITANTES DE: ACAMBARO, GUANAJUATO, LEON	\$ 4,421,240.00
RAMO/UR: 3012				
P0441	APOYOS PARA LA PROFESIONALIZACIÓN			\$ 950,373.08
P0441	APOYOS PARA LA PROFESIONALIZACIÓN			\$ 3,470,866.92
COMPONENTE	C4. CURSOS, ACTIVIDADES Y TALLERES PARA EL DESARROLLO COMPLEMENTARIO DE LOS ALUMNOS IMPARTIDOS	PROGRAMA DE FORTALECIMIENTO COMPLEMENTARIO PARA EL DESARROLLO INTEGRAL DEL ALUMNO	HABITANTES DE: ACAMBARO, GUANAJUATO, LEON, SILAO DE LA VICTORIA	\$ 4,221,205.54

PRESUPUESTO GENERAL DE EGRESOS
del Estado de Guanajuato para el Ejercicio Fiscal 2014

ANÁLISIS DE PROGRAMAS PRESUPUESTARIOS

ESTRATEGIA TRANSVERSAL : EDUCACIÓN PARA LA VIDA

PROGRAMA PRESUPUESTARIO : CALIDAD EDUCATIVA EDUCACIÓN MEDIA SUPERIOR Y SUPERIOR

	DESCRIPCIÓN	ENTREGABLE	BENEFICIARIOS	MONTO
RAMO/UR: 3012				
	P0443	CURSOS Y EVENTOS DE FORTALECIMIENTO A LA FORMACIÓN INTEGRAL		\$ 4,221,205.54
COMPONENTE	C1. PROCESOS DE PLANEACIÓN Y EVALUACIÓN INSTITUCIONAL PARA LA TOMA DE DECISIONES FORTALECIDOS	PLANES DE DESARROLLO INSTITUCIONAL	HABITANTES DE: SAN MIGUEL DE ALLENDE, ATARJEJA, DOCTOR MORA, DOLORES HIDALGO, OCAMPO, SAN DIEGO DE LA UNION, SAN FELIPE, SAN JOSE ITURBIDE, SAN LUIS DE LA PAZ, SANTA CATARINA, TIERRA BLANCA, VICTORIA, XICHU	\$ 35,700.92
RAMO/UR: 3007				
	P0408	OPERACIÓN DEL MODELO DE PLANEACIÓN Y EVALUACIÓN		\$ 35,700.92
COMPONENTE	C2. PROGRAMAS, PROCESOS Y/O PLANTELES DE INSTITUCIONES DE EDUCACIÓN MEDIA SUPERIOR Y SUPERIOR, CERTIFICADOS	ACREDITACIÓN DE PROGRAMAS EDUCATIVOS Y CERTIFICACIÓN DE PROCESOS INSTITUCIONALES	HABITANTES DE: SAN MIGUEL DE ALLENDE, ATARJEJA, DOCTOR MORA, DOLORES HIDALGO, OCAMPO, SAN DIEGO DE LA UNION, SAN FELIPE, SAN LUIS DE LA PAZ, SANTA CATARINA, TIERRA BLANCA, VICTORIA, XICHU	\$ 195,090.24
RAMO/UR: 3007				
	P0403	GESTIÓN DEL PROCESO DE ACREDITACIÓN Y EVALUACIÓN DE PROGRAMAS DE IES PÚBLICAS		\$ 5,840.28
	P0404	GESTIÓN DE CERTIFICACIÓN DE PROCESOS		\$ 189,249.96
COMPONENTE	C3. LOS CUERPOS ACADÉMICOS Y DIRECTIVOS DE LAS INSTITUCIONES PÚBLICAS DE EDUCACIÓN MEDIA SUPERIOR Y SUPERIOR SON CAPACITADOS, ACTUALIZADOS Y PROFESIONALIZADOS	PROGRAMA DE ACTUALIZACIÓN, CAPACITACIÓN Y SUPERACIÓN PROFESIONAL	HABITANTES DE: SAN MIGUEL DE ALLENDE, ATARJEJA, DOCTOR MORA, DOLORES HIDALGO, OCAMPO, SAN DIEGO DE LA UNION, SAN FELIPE, SAN JOSE ITURBIDE, SAN LUIS DE LA PAZ, SANTA CATARINA, TIERRA BLANCA, VICTORIA, XICHU	\$ 629,207.14
RAMO/UR: 3007				
	P0400	APOYOS PARA LA PROFESIONALIZACIÓN		\$ 629,207.14
COMPONENTE	C4. CURSOS, ACTIVIDADES Y TALLERES PARA EL DESARROLLO COMPLEMENTARIO DE LOS ALUMNOS IMPARTIDOS	PROGRAMA DE FORTALECIMIENTO COMPLEMENTARIO PARA EL DESARROLLO INTEGRAL DEL ALUMNO	HABITANTES DE: SAN MIGUEL DE ALLENDE, ATARJEJA, DOCTOR MORA, DOLORES HIDALGO, OCAMPO, SAN DIEGO DE LA UNION, SAN FELIPE, SAN JOSE ITURBIDE, SAN LUIS DE LA PAZ, SANTA CATARINA, TIERRA BLANCA, VICTORIA, XICHU	\$ 3,590,616.42
RAMO/UR: 3007				
	P0402	CURSOS Y EVENTOS DE FORTALECIMIENTO A LA FORMACIÓN INTEGRAL		\$ 3,590,616.42
COMPONENTE	C1. PROCESOS DE PLANEACIÓN Y EVALUACIÓN INSTITUCIONAL PARA LA TOMA DE DECISIONES FORTALECIDOS	MODELO DE OPERACIÓN Y EVALUACIÓN	HABITANTES DE: CELAYA, CORTAZAR, IRAPUATO, SALAMANCA, SANTA CRUZ DE JUVENTINO ROSAS, VILLAGRAN	\$ 390,638.00
RAMO/UR: 3052				
	P0810	OPERACIÓN DEL MODELO DE PLANEACIÓN Y EVALUACIÓN		\$ 390,638.00

ANÁLISIS DE PROGRAMAS PRESUPUESTARIOS

ESTRATEGIA TRANSVERSAL : EDUCACIÓN PARA LA VIDA

PROGRAMA PRESUPUESTARIO : CALIDAD EDUCATIVA EDUCACIÓN MEDIA SUPERIOR Y SUPERIOR

DESCRIPCIÓN	ENTREGABLE	BENEFICIARIOS	MONTO	
COMPONENTE	C2. PROGRAMAS, PROCESOS Y/O PLANTELES DE INSTITUCIONES DE EDUCACIÓN MEDIA SUPERIOR Y SUPERIOR, CERTIFICADOS	EVALUACIÓN Y CERTIFICACIÓN EXTERNA	HABITANTES DE: CELAYA, CORTAZAR, IRAPUATO, SALAMANCA, SANTA CRUZ DE JUVENTINO ROSAS, VILLAGRAN	\$ 716,796.00
RAMO/UR: 3052				
P0804	GESTIÓN DEL PROCESO DE ACREDITACIÓN Y EVALUACIÓN DE PROGRAMAS DE IES PÚBLICAS			\$ 573,996.00
P0805	GESTIÓN DE CERTIFICACIÓN DE PROCESOS			\$ 142,800.00
COMPONENTE	C3. LOS CUERPOS ACADÉMICOS Y DIRECTIVOS DE LAS INSTITUCIONES PÚBLICAS DE EDUCACIÓN MEDIA SUPERIOR Y SUPERIOR SON CAPACITADOS, ACTUALIZADOS Y PROFESIONALIZADOS	PROGRAMA DE ACTUALIZACIÓN Y CAPACITACIÓN, Y APOYOS	HABITANTES DE: CELAYA, CORTAZAR, IRAPUATO, SALAMANCA, SANTA CRUZ DE JUVENTINO ROSAS, VILLAGRAN	\$ 251,500.00
RAMO/UR: 3052				
P0801	APOYOS PARA LA PROFESIONALIZACIÓN			\$ 101,500.00
P0801	APOYOS PARA LA PROFESIONALIZACIÓN			\$ 150,000.00
COMPONENTE	C4. CURSOS, ACTIVIDADES Y TALLERES PARA EL DESARROLLO COMPLEMENTARIO DE LOS ALUMNOS IMPARTIDOS	FORMACIÓN INTEGRAL DEL ALUMNO	HABITANTES DE: CELAYA, CORTAZAR, IRAPUATO, SALAMANCA, SANTA CRUZ DE JUVENTINO ROSAS, VILLAGRAN	\$ 857,492.00
RAMO/UR: 3052				
P0803	CURSOS Y EVENTOS DE FORTALECIMIENTO A LA FORMACIÓN INTEGRAL			\$ 857,492.00
COMPONENTE	C1. PROCESOS DE PLANEACIÓN Y EVALUACIÓN INSTITUCIONAL PARA LA TOMA DE DECISIONES FORTALECIDOS	PLAN DE DESARROLLO INSTITUCIONAL	HABITANTES DE: SAN MIGUEL DE ALLENDE	\$ 722,546.61
RAMO/UR: 3050				
P0793	OPERACIÓN DEL MODELO DE PLANEACIÓN Y EVALUACIÓN			\$ 722,546.61
COMPONENTE	C2. PROGRAMAS, PROCESOS Y/O PLANTELES DE INSTITUCIONES DE EDUCACIÓN MEDIA SUPERIOR Y SUPERIOR, CERTIFICADOS	CERTIFICACIONES Y/O ACREDITACIÓN	HABITANTES DE: SAN MIGUEL DE ALLENDE	\$ 168,000.00
RAMO/UR: 3050				
P0788	GESTIÓN DEL PROCESO DE ACREDITACIÓN Y EVALUACIÓN DE PROGRAMAS DE IES PÚBLICAS			\$ 48,000.00
P0789	GESTIÓN DE CERTIFICACIÓN DE PROCESOS			\$ 120,000.00
COMPONENTE	C3. LOS CUERPOS ACADÉMICOS Y DIRECTIVOS DE LAS INSTITUCIONES PÚBLICAS DE EDUCACIÓN MEDIA SUPERIOR Y SUPERIOR SON CAPACITADOS, ACTUALIZADOS Y PROFESIONALIZADOS	PROGRAMA DE ACTUALIZACIÓN, CAPACITACIÓN Y SUPERACIÓN PROFESIONAL	HABITANTES DE: SAN MIGUEL DE ALLENDE	\$ 700,000.00
RAMO/UR: 3050				
P0785	APOYOS PARA LA PROFESIONALIZACIÓN			\$ 550,000.00
P0785	APOYOS PARA LA PROFESIONALIZACIÓN			\$ 150,000.00
COMPONENTE	C4. CURSOS, ACTIVIDADES Y TALLERES PARA EL DESARROLLO COMPLEMENTARIO DE LOS ALUMNOS IMPARTIDOS	PROGRAMA DE FORTALECIMIENTO PARA EL DESARROLLO INTEGRAL DEL ALUMNO INTEGRAL DEL ALUMNO	HABITANTES DE: SAN MIGUEL DE ALLENDE	\$ 90,000.00
RAMO/UR: 3050				

PRESUPUESTO GENERAL DE EGRESOS
del Estado de Guanajuato para el Ejercicio Fiscal 2014

ANÁLISIS DE PROGRAMAS PRESUPUESTARIOS

ESTRATEGIA TRANSVERSAL : EDUCACIÓN PARA LA VIDA
 PROGRAMA PRESUPUESTARIO : CALIDAD EDUCATIVA EDUCACIÓN MEDIA SUPERIOR Y SUPERIOR

	DESCRIPCIÓN	ENTREGABLE	BENEFICIARIOS	MONTO
	P0787	CURSOS Y EVENTOS DE FORTALECIMIENTO A LA FORMACIÓN INTEGRAL		\$ 90,000.00
COMPONENTE	C1. PROCESOS DE PLANEACIÓN Y EVALUACIÓN INSTITUCIONAL PARA LA TOMA DE DECISIONES FORTALECIDOS	PLANEACIÓN Y EVALUACIÓN INSTITUCIONAL	HABITANTES DE: ABASOLO, CORTAZAR, CUERAMARO, HUANIMARO, IRAPUATO, JARAL DEL PROGRESO, MOROLEON, PENJAMO, PUEBLO NUEVO, SALAMANCA, SALVATIERRA, SANTA CRUZ DE JUVENTINO ROSAS, URIANGATO, VALLE DE SANTIAGO, VILLAGRAN, YURIRIA	\$ 0.00
RAMO/UR: 3024				
	P0616	OPERACIÓN DEL MODELO DE PLANEACIÓN Y EVALUACIÓN		\$ 0.00
COMPONENTE	C2. PROGRAMAS, PROCESOS Y/O PLANTELES DE INSTITUCIONES DE EDUCACIÓN MEDIA SUPERIOR Y SUPERIOR, CERTIFICADOS	CERTIFICACIÓN Y ACREDITACIÓN DE PROCESOS	HABITANTES DE: ABASOLO, CORTAZAR, CUERAMARO, HUANIMARO, IRAPUATO, JARAL DEL PROGRESO, MOROLEON, PENJAMO, PUEBLO NUEVO, SALAMANCA, SALVATIERRA, SANTA CRUZ DE JUVENTINO ROSAS, URIANGATO, VALLE DE SANTIAGO, VILLAGRAN, YURIRIA	\$ 40,000.00
RAMO/UR: 3024				
	P0610	GESTIÓN DEL PROCESO DE ACREDITACIÓN Y EVALUACIÓN DE PROGRAMAS DE IES PÚBLICAS		\$ 40,000.00
	P0611	GESTIÓN DE CERTIFICACIÓN DE PROCESOS		\$ 0.00
COMPONENTE	C3. LOS CUERPOS ACADÉMICOS Y DIRECTIVOS DE LAS INSTITUCIONES PÚBLICAS DE EDUCACIÓN MEDIA SUPERIOR Y SUPERIOR SON CAPACITADOS, ACTUALIZADOS Y PROFESIONALIZADOS	PROGRAMA ANUAL DE CAPACITACIÓN (PAC)	HABITANTES DE: VALLE DE SANTIAGO	\$ 113,200.00
RAMO/UR: 3024				
	P0607	APOYOS PARA LA PROFESIONALIZACIÓN		\$ 18,000.00
	P0607	APOYOS PARA LA PROFESIONALIZACIÓN		\$ 95,200.00
COMPONENTE	C4. CURSOS, ACTIVIDADES Y TALLERES PARA EL DESARROLLO COMPLEMENTARIO DE LOS ALUMNOS IMPARTIDOS	PROGRAMA ANUAL DE ACTIVIDADES CULTURALES Y DEPORTIVAS. ATENCIÓN INTEGRAL AL EDUCANDO	HABITANTES DE: ABASOLO, CORTAZAR, CUERAMARO, HUANIMARO, IRAPUATO, JARAL DEL PROGRESO, MOROLEON, PENJAMO, PUEBLO NUEVO, SALAMANCA, SALVATIERRA, SANTA CRUZ DE JUVENTINO ROSAS, VALLE DE SANTIAGO, VILLAGRAN, YURIRIA	\$ 15,000.00
RAMO/UR: 3024				
	P0609	CURSOS Y EVENTOS DE FORTALECIMIENTO A LA FORMACIÓN INTEGRAL		\$ 15,000.00
COMPONENTE	C1. PROCESOS DE PLANEACIÓN Y EVALUACIÓN INSTITUCIONAL PARA LA TOMA DE DECISIONES FORTALECIDOS	INSCRIPCIÓN A LOS PROGRAMAS DE LICENCIATURA	HABITANTES DE: TODO EL ESTADO	\$ 428,799.86
RAMO/UR: 3039				

PRESUPUESTO GENERAL DE EGRESOS
 del Estado de Guanajuato para el Ejercicio Fiscal 2014

ANÁLISIS DE PROGRAMAS PRESUPUESTARIOS

ESTRATEGIA TRANSVERSAL : EDUCACIÓN PARA LA VIDA
 PROGRAMA PRESUPUESTARIO : CALIDAD EDUCATIVA EDUCACIÓN MEDIA SUPERIOR Y SUPERIOR

	DESCRIPCIÓN	ENTREGABLE	BENEFICIARIOS	MONTO
P0695	OPERACIÓN DEL MODELO DE PLANEACIÓN Y EVALUACIÓN			\$ 428,799.86
COMPONENTE	C2. PROGRAMAS, PROCESOS Y/O PLANTELES DE INSTITUCIONES DE EDUCACIÓN MEDIA SUPERIOR Y SUPERIOR, CERTIFICADOS	INSCRIPCIÓN A LOS PROGRAMAS DE LICENCIATURA	HABITANTES DE: TODO EL ESTADO	\$ 1,075,077.22
RAMO/UR: 3039				
P0693	GESTIÓN DEL PROCESO DE ACREDITACIÓN Y EVALUACIÓN DE PROGRAMAS DE IES PÚBLICAS			\$ 1,075,077.22
COMPONENTE	C3. LOS CUERPOS ACADÉMICOS Y DIRECTIVOS DE LAS INSTITUCIONES PÚBLICAS DE EDUCACIÓN MEDIA SUPERIOR Y SUPERIOR SON CAPACITADOS, ACTUALIZADOS Y PROFESIONALIZADOS	INSCRIPCIÓN A LOS PROGRAMAS DE LICENCIATURA	HABITANTES DE: TODO EL ESTADO	\$ 30,256,437.34
RAMO/UR: 3039				
P0692	APOYOS PARA LA PROFESIONALIZACIÓN			\$ 29,992,429.61
P0692	APOYOS PARA LA PROFESIONALIZACIÓN			\$ 264,007.73
COMPONENTE	C4. CURSOS, ACTIVIDADES Y TALLERES PARA EL DESARROLLO COMPLEMENTARIO DE LOS ALUMNOS IMPARTIDOS	INSCRIPCIÓN AL PROGRAMA DE BACHILLERATO	NO TERRITORIALIZABLE	\$ 16,000.00
RAMO/UR: 3039				
P0696	PROGRAMA DE DIFUSIÓN CULTURAL Y ACTIVIDADES DEPORTIVAS			\$ 16,000.00
TOTAL				\$ 121,298,546.15

ANÁLISIS DE PROGRAMAS PRESUPUESTARIOS

ESTRATEGIA TRANSVERSAL : EDUCACIÓN PARA LA VIDA - IMPULSO A TU CALIDAD DE VIDA

PROGRAMA PRESUPUESTARIO : GESTIÓN EDUCATIVA

	RESUMEN NARRATIVO	INDICADOR	OBJETIVO	MEDIOS DE VERIFICACIÓN	SUPUESTO	TOTAL
FIN	CONTRIBUIR A INCREMENTAR LA OFERTA EDUCATIVA EN EL ESTADO CON PROCESOS FORMATIVOS DE CALIDAD, PERTINENCIA E INTEGRIDAD MEJORANDO ASÍ EL NIVEL DE VIDA DE LOS GUANAJUATENSES.	GRADO PROMEDIO DE ESCOLARIDAD.	INCREMENTAR	INSTITUTO NACIONAL DE ESTADÍSTICA Y GEOGRAFÍA (INEGI). CENSO GENERAL DE POBLACIÓN Y VIVIENDA.		
PROPOSITO	LAS INSTITUCIONES EDUCATIVAS PÚBLICAS Y PRIVADAS DEL NIVEL BÁSICO EN EL ESTADO DE GUANAJUATO, BUSCAN EL MEJORAMIENTO DEL APRENDIZAJE DE LOS ALUMNOS, PARA AMPLIAR SUS OPORTUNIDADES.	TASA DE VARIACIÓN EN EL FACTOR DE LOGRO EN EL APRENDIZAJE EN MATEMÁTICAS EN EDUCACIÓN BÁSICA TASA DE VARIACIÓN EN EL FACTOR DE LOGRO EN EL APRENDIZAJE EN EL ESPAÑOL EN EDUCACIÓN BÁSICA	INCREMENTAR INCREMENTAR	BASE DE DATOS Y REGISTROS PROPIOS DE LA SECRETARÍA DE EDUCACIÓN BASE DE DATOS Y REGISTROS PROPIOS DE LA SECRETARÍA DE EDUCACIÓN	RECURSOS ECONÓMICOS SUFICIENTES PARA INCREMENTAR LA OFERTA. ----- LA POBLACIÓN EN EDAD DE CURSAR LA EDUCACIÓN MEDIA SUPERIOR Y SUPERIOR, OPTA POR LAS OFERTAS VINCULADAS A LOS SECTORES PRODUCTIVOS. ----- LOS DOCENTES ESTÁN CAPACITADOS PARA IMPARTIR CONOCIMIENTOS Y GENERAR HABILIDADES EN LOS EDUCANDOS. -----	
COMPONENTE	C1. ESCUELAS APOYADAS CON ACCIONES Y PROCESOS PARA EL FORTALECIMIENTO DE LA ACTIVIDAD EDUCATIVA (II.1.7)	PORCENTAJE DE ESCUELAS APOYADAS CON ACCIONES Y PROCESOS PARA FORTALECIMIENTO DE SU GESTIÓN ----- PORCENTAJE DE SUPERVISORES Y JEFES DE SECTOR FORTALECIDOS PARA EL ASESORAMIENTO PEDAGÓGICO	100 100	BASE DE DATOS Y REGISTROS PROPIOS DE LA SECRETARÍA DE EDUCACIÓN BASE DE DATOS Y REGISTROS PROPIOS DE LA SECRETARÍA DE EDUCACIÓN	COMPROMISO DE LOS DIRECTIVOS Y DOCENTES PARA LA MEJORA DE LA GESTIÓN EDUCATIVA. INTERÉS Y DISPOSICIÓN DE TIEMPO DE LA COMUNIDAD EDUCATIVA PARA PARTICIPAR EN LOS CONSEJOS ESCOLARES. INTERÉS DE LOS DOCENTES EN LA OFERTA DE FORMACIÓN. OFERTA APROBADA Y VALIDADA EN EL CATÁLOGO DE FORMACIÓN CONTINUA	\$ 703,288,311.42
	RAMO/UR: 11					

ANÁLISIS DE PROGRAMAS PRESUPUESTARIOS

ESTRATEGIA TRANSVERSAL : EDUCACIÓN PARA LA VIDA - IMPULSO A TU CALIDAD DE VIDA

PROGRAMA PRESUPUESTARIO : GESTIÓN EDUCATIVA

RESUMEN NARRATIVO		INDICADOR	OBJETIVO	MEDIOS DE VERIFICACIÓN	SUPUESTO	TOTAL		
COMPONENTE	C2. ÓRGANOS FORMALES DE PARTICIPACIÓN SOCIAL FORTALECIDOS PARA LA MEJORA DEL LOGRO EDUCATIVO (II.1.8 - I.5.3)	PORCENTAJE DE ORGANISMOS CONSTITUÍDOS, FUNCIONANDO Y CON SEGUIMIENTO DE SUS ACUERDOS PARA FAVORECER EL LOGRO EDUCATIVO	100	BASE DE DATOS Y REGISTROS PROPIOS DE LA SECRETARÍA DE EDUCACIÓN	MISMO SUPUESTO	\$ 19,600,475.00		
		TASA DE VARIACIÓN DE PADRES Y MADRES DE FAMILIA CAPACITADOS EN FORMACIÓN HUMANA	36.8	BASE DE DATOS Y REGISTROS PROPIOS DE LA SECRETARÍA DE EDUCACIÓN				
	RAMO/UR: 11							
COMPONENTE	C3. SERVICIOS DE FORMACIÓN INICIAL, CONTINUA Y SUPERACIÓN PROFESIONAL DE DOCENTES MEJORADOS (II.1.9)	PORCENTAJE DE INSTITUCIONES CON FORTALECIMIENTO DE LOS SERVICIOS DE FORMACIÓN INICIAL DE DOCENTES	100	BASE DE DATOS Y REGISTROS PROPIOS DE LA SECRETARÍA DE EDUCACIÓN	MISMO SUPUESTO	\$ 435,815,158.00		
		PORCENTAJE DE ACTUALIZACIÓN Y CAPACITACIÓN DE DOCENTES	100	BASE DE DATOS Y REGISTROS PROPIOS DE LA SECRETARÍA DE EDUCACIÓN				
		TASA DE VARIACIÓN DE DOCENTES PARTICIPANTES EN CARRERA MAGISTERIAL	30.6	BASE DE DATOS Y REGISTROS PROPIOS DE LA SECRETARÍA DE EDUCACIÓN				
	RAMO/UR: 11							
COMPONENTE	C4. DESARROLLO DEL PERSONAL ADMINISTRATIVO Y DE APOYO A LA EDUCACIÓN FORTALECIDO	PORCENTAJE DE PERSONAL ADMINISTRATIVO Y DE APOYO QUE PARTICIPA EN EL PROYECTO DE FORMACIÓN Y GESTIÓN DEL CONOCIMIENTO	100	BASE DE DATOS Y REGISTROS PROPIOS DE LA SECRETARÍA DE EDUCACIÓN	MISMO SUPUESTO	\$ 193,384,550.00		
		PORCENTAJE DE DELEGACIONES REGIONALES CON PROCESOS MEJORADOS	100	BASE DE DATOS Y REGISTROS PROPIOS DE LA SECRETARÍA DE EDUCACIÓN				
	RAMO/UR: 11							
COMPONENTE	C5. SISTEMA DE INFORMACIÓN Y EVALUACIÓN PARA LA TOMA DE DECISIONES Y MEJORA CONTINUA IMPLEMENTADO	PORCENTAJE DE MODELO DE EVALUACIÓN DEL SISTEMA EDUCATIVO IMPLEMENTADO	100	BASE DE DATOS Y REGISTROS PROPIOS DE LA SECRETARÍA DE EDUCACIÓN	MISMO SUPUESTO	\$ 14,101,018.00		
		PORCENTAJE DE PROCESOS DE PLANEACIÓN MEJORADOS	100	BASE DE DATOS Y REGISTROS PROPIOS DE LA SECRETARÍA DE EDUCACIÓN				
	RAMO/UR: 11							

PRESUPUESTO GENERAL DE EGRESOS
del Estado de Guanajuato para el Ejercicio Fiscal 2014

ANÁLISIS DE PROGRAMAS PRESUPUESTARIOS

ESTRATEGIA TRANSVERSAL : EDUCACIÓN PARA LA VIDA - IMPULSO A TU CALIDAD DE VIDA

PROGRAMA PRESUPUESTARIO : GESTIÓN EDUCATIVA

RESUMEN NARRATIVO	INDICADOR	OBJETIVO	MEDIOS DE VERIFICACIÓN	SUPUESTO	TOTAL
TOTAL					\$ 1,366,189,512.42

ANÁLISIS DE PROGRAMAS PRESUPUESTARIOS

ESTRATEGIA TRANSVERSAL : EDUCACIÓN PARA LA VIDA - IMPULSO A TU CALIDAD DE VIDA

PROGRAMA PRESUPUESTARIO : GESTIÓN EDUCATIVA

DESCRIPCIÓN	ENTREGABLE	BENEFICIARIOS	MONTO	
COMPONENTE	C1. ESCUELAS APOYADAS CON ACCIONES Y PROCESOS PARA EL FORTALECIMIENTO DE LA ACTIVIDAD EDUCATIVA (II.1.7)	PROMOCIÓN DE LA GESTIÓN ESCOLAR	HABITANTES DE: TODO EL ESTADO	\$ 703,288,311.42
RAMO/UR: 11				
P0114	COORDINACIÓN DE PROGRAMAS DE IMPULSO A LA GESTIÓN ESCOLAR			\$ 12,294,789.00
P0121	PROGRAMA DE ESCUELAS DE TIEMPO COMPLETO			\$ 141,732,931.00
P0122	PROGRAMA DE FORTALECIMIENTO DE TELESECUNDARIAS			\$ 11,397,408.00
P0123	PROGRAMA ESCUELA SIEMPRE ABIERTA			\$ 3,138,361.00
P0124	PROGRAMA ESCUELAS DE CALIDAD			\$ 28,473,204.00
P0149	EJECUCIÓN DEL PROYECTO EDUCATIVO REGIONAL			\$ 1,439,600.00
P0149	EJECUCIÓN DEL PROYECTO EDUCATIVO REGIONAL			\$ 1,934,958.00
P0149	EJECUCIÓN DEL PROYECTO EDUCATIVO REGIONAL			\$ 1,886,487.00
P0149	EJECUCIÓN DEL PROYECTO EDUCATIVO REGIONAL			\$ 2,178,528.00
P0149	EJECUCIÓN DEL PROYECTO EDUCATIVO REGIONAL			\$ 1,510,768.00
P0149	EJECUCIÓN DEL PROYECTO EDUCATIVO REGIONAL			\$ 1,591,728.00
P0149	EJECUCIÓN DEL PROYECTO EDUCATIVO REGIONAL			\$ 1,592,200.00
P0149	EJECUCIÓN DEL PROYECTO EDUCATIVO REGIONAL			\$ 1,535,884.00
P0176	SUPERVISIÓN A LAS ESCUELAS DE EDUCACIÓN BÁSICA			\$ 54,523,222.66
P0176	SUPERVISIÓN A LAS ESCUELAS DE EDUCACIÓN BÁSICA			\$ 71,483,661.52
P0176	SUPERVISIÓN A LAS ESCUELAS DE EDUCACIÓN BÁSICA			\$ 59,704,387.50
P0176	SUPERVISIÓN A LAS ESCUELAS DE EDUCACIÓN BÁSICA			\$ 71,867,884.52
P0176	SUPERVISIÓN A LAS ESCUELAS DE EDUCACIÓN BÁSICA			\$ 74,268,904.26
P0176	SUPERVISIÓN A LAS ESCUELAS DE EDUCACIÓN BÁSICA			\$ 65,481,807.91
P0176	SUPERVISIÓN A LAS ESCUELAS DE EDUCACIÓN BÁSICA			\$ 55,324,702.19
P0176	SUPERVISIÓN A LAS ESCUELAS DE EDUCACIÓN BÁSICA			\$ 39,926,894.86

ANÁLISIS DE PROGRAMAS PRESUPUESTARIOS

ESTRATEGIA TRANSVERSAL : EDUCACIÓN PARA LA VIDA - IMPULSO A TU CALIDAD DE VIDA

PROGRAMA PRESUPUESTARIO : GESTIÓN EDUCATIVA

	DESCRIPCIÓN	ENTREGABLE	BENEFICIARIOS	MONTO
COMPONENTE	C2. ÓRGANOS FORMALES DE PARTICIPACIÓN SOCIAL FORTALECIDOS PARA LA MEJORA DEL LOGRO EDUCATIVO (II.1.8 - I.5.3)	IMPULSO DE LA PARTICIPACIÓN SOCIAL EN LA EDUCACIÓN	HABITANTES DE: TODO EL ESTADO	\$ 19,600,475.00
RAMO/UR: 11				
P0126	COORDINACIÓN DE LAS ACCIONES DE FOMENTO A LA PARTICIPACIÓN SOCIAL EN LA EDUCACIÓN			\$ 8,067,315.00
P0150	INTEGRACIÓN Y FUNCIONAMIENTO DE LOS ÓRGANOS FORMALES DE PARTICIPACIÓN SOCIAL			\$ 1,441,828.00
P0150	INTEGRACIÓN Y FUNCIONAMIENTO DE LOS ÓRGANOS FORMALES DE PARTICIPACIÓN SOCIAL			\$ 1,283,528.00
P0150	INTEGRACIÓN Y FUNCIONAMIENTO DE LOS ÓRGANOS FORMALES DE PARTICIPACIÓN SOCIAL			\$ 1,768,392.00
P0150	INTEGRACIÓN Y FUNCIONAMIENTO DE LOS ÓRGANOS FORMALES DE PARTICIPACIÓN SOCIAL			\$ 1,525,731.00
P0150	INTEGRACIÓN Y FUNCIONAMIENTO DE LOS ÓRGANOS FORMALES DE PARTICIPACIÓN SOCIAL			\$ 954,540.00
P0150	INTEGRACIÓN Y FUNCIONAMIENTO DE LOS ÓRGANOS FORMALES DE PARTICIPACIÓN SOCIAL			\$ 1,185,119.00
P0150	INTEGRACIÓN Y FUNCIONAMIENTO DE LOS ÓRGANOS FORMALES DE PARTICIPACIÓN SOCIAL			\$ 1,539,745.00
P0150	INTEGRACIÓN Y FUNCIONAMIENTO DE LOS ÓRGANOS FORMALES DE PARTICIPACIÓN SOCIAL			\$ 1,834,277.00
COMPONENTE	C3. SERVICIOS DE FORMACIÓN INICIAL, CONTINUA Y SUPERACIÓN PROFESIONAL DE DOCENTES MEJORADOS (II.1.9)	FORTALECIMIENTO DE LA FORMACIÓN INICIAL Y CONTINUA DE DOCENTES	HABITANTES DE: TODO EL ESTADO	\$ 435,815,158.00
RAMO/UR: 11				
P0112	ADMINISTRACIÓN DEL SISTEMA DE FORMACIÓN CONTINUA Y SUPERACIÓN PROFESIONAL (FEDERAL)			\$ 10,629,859.00
P0113	ADMINISTRACIÓN DEL SISTEMA ESTATAL DE FORMACIÓN CONTINUA Y SUPERACIÓN PROFESIONAL (ESTATAL)			\$ 6,467,572.00
P0125	REFORMA CURRICULAR DE LA EDUCACIÓN BÁSICA (FEDERAL)			\$ 11,647,433.00
P0143	ADMINISTRACIÓN DEL PROGRAMA DE CARRERA MAGISTERIAL			\$ 6,984,043.00
P0156	OPERACIÓN DEL CEDE SAN DIEGO DE LA UNION			\$ 2,340,838.00

PRESUPUESTO GENERAL DE EGRESOS
del Estado de Guanajuato para el Ejercicio Fiscal 2014

ANÁLISIS DE PROGRAMAS PRESUPUESTARIOS

ESTRATEGIA TRANSVERSAL : EDUCACIÓN PARA LA VIDA - IMPULSO A TU CALIDAD DE VIDA

PROGRAMA PRESUPUESTARIO : GESTIÓN EDUCATIVA

DESCRIPCIÓN	ENTREGABLE	BENEFICIARIOS	MONTO
P0157	OPERACIÓN DEL CEDE DOLORES HIDALGO		\$ 3,794,733.00
P0158	OPERACIÓN DEL CEDE OCAMPO		\$ 2,239,882.00
P0159	OPERACIÓN DEL CEDE SAN FELIPE		\$ 3,137,041.00
P0160	OPERACIÓN DEL CEDE SAN MIGUEL DE ALLENDE		\$ 3,146,959.00
P0185	OPERACIÓN DEL CEDE ATARJEA		\$ 1,406,267.00
P0186	OPERACIÓN DEL CEDE DR. MORA		\$ 2,018,661.00
P0187	OPERACIÓN DEL CEDE SAN JOSÉ ITURBIDE		\$ 2,675,549.00
P0188	OPERACIÓN DEL CEDE SAN LUIS DE LA PAZ		\$ 3,410,889.00
P0189	OPERACIÓN DEL CEDE SANTA CATARINA		\$ 1,820,058.00
P0190	OPERACIÓN DEL CEDE TIERRA BLANCA		\$ 1,440,536.00
P0191	OPERACIÓN DEL CEDE VICTORIA		\$ 2,375,934.00
P0192	OPERACIÓN DEL CEDE XICHÚ		\$ 2,096,044.00
P0194	OPERACIÓN DEL CEDE 1 LEÓN		\$ 9,281,539.00
P0195	OPERACIÓN DEL CEDE 2 LEÓN		\$ 4,152,545.00
P0203	OPERACIÓN DEL CEDE GUANAJUATO		\$ 3,636,166.00
P0204	OPERACIÓN DEL CEDE MANUEL DOBLADO		\$ 3,383,409.00
P0205	OPERACIÓN DEL CEDE PURÍSIMA DEL RINCÓN		\$ 2,465,568.00
P0206	OPERACIÓN DEL CEDE ROMITA		\$ 2,286,182.00
P0207	OPERACIÓN DEL CEDE SAN FRANCISCO DEL RINCÓN		\$ 2,827,081.00
P0208	OPERACIÓN DEL CEDE SILAO		\$ 2,724,426.00
P0216	OPERACIÓN DEL CEDE APASEO EL ALTO		\$ 2,462,129.00
P0217	OPERACIÓN DEL CEDE APASEO EL GRANDE		\$ 1,776,605.00
P0218	OPERACIÓN DEL CEDE CELAYA		\$ 4,676,699.00
P0219	OPERACIÓN DEL CEDE COMONFORT		\$ 2,740,708.00
P0220	OPERACIÓN DEL CEDE CORTAZAR		\$ 2,103,144.00
P0221	OPERACIÓN DEL CEDE SANTA CRUZ DE JUVENTINO ROSAS		\$ 3,055,755.00
P0222	OPERACIÓN DEL CEDE VILLAGRÁN		\$ 2,347,894.00
P0229	OPERACIÓN DEL CEDE ABASOLO		\$ 2,652,067.00
P0230	OPERACIÓN DEL CEDE CUERÁMARO		\$ 3,500,444.00
P0231	OPERACIÓN DEL CEDE HUANÍMARO		\$ 2,825,962.00
P0232	OPERACIÓN DEL CEDE IRAPUATO		\$ 7,330,781.00
P0233	OPERACIÓN DEL CEDE PÉNJAMO		\$ 4,936,415.00
P0234	OPERACIÓN DEL CEDE PUEBLO NUEVO		\$ 1,778,444.00
P0241	OPERACIÓN DEL CEDE JARAL DEL PROGRESO		\$ 2,768,236.00
P0242	OPERACIÓN DEL CEDE MOROLEÓN		\$ 2,070,228.00
P0243	OPERACIÓN DEL CEDE SALAMANCA		\$ 4,011,409.00
P0244	OPERACIÓN DEL CEDE URIANGATO		\$ 4,316,746.00
P0245	OPERACIÓN DEL CEDE VALLE DE SANTIAGO		\$ 3,462,206.00
P0246	OPERACIÓN DEL CEDE YURIRIA		\$ 3,169,414.00
P0254	OPERACIÓN DEL CEDE ACÁMBARO		\$ 6,090,623.00
P0255	OPERACIÓN DEL CEDE CORONEO		\$ 2,537,997.00
P0256	OPERACIÓN DEL CEDE JERÉCUARO		\$ 2,135,062.00
P0257	OPERACIÓN DEL CEDE SALVATIERRA		\$ 3,129,207.00
P0258	OPERACIÓN DEL CEDE SANTIAGO MARAVATÍO		\$ 2,686,612.00

ANÁLISIS DE PROGRAMAS PRESUPUESTARIOS

ESTRATEGIA TRANSVERSAL : EDUCACIÓN PARA LA VIDA - IMPULSO A TU CALIDAD DE VIDA

PROGRAMA PRESUPUESTARIO : GESTIÓN EDUCATIVA

	DESCRIPCIÓN	ENTREGABLE	BENEFICIARIOS	MONTO
P0259	OPERACIÓN DEL CEDE TARANDACUAO			\$ 2,658,705.00
P0260	OPERACIÓN DEL CEDE TARIMORO			\$ 2,093,032.00
P0261	PRESTACIÓN DE LOS SERVICIOS DE FORMACIÓN INICIAL EN LA ENOI			\$ 37,532,578.00
P0262	PROGRAMA DE FORTALECIMIENTO DE LAS ESCUELAS NORMALES			\$ 20,000.00
P0262	PROGRAMA DE FORTALECIMIENTO DE LAS ESCUELAS NORMALES			\$ 1,776,000.00
P0262	PROGRAMA DE FORTALECIMIENTO DE LAS ESCUELAS NORMALES			\$ 11,679,639.00
P0262	PROGRAMA DE FORTALECIMIENTO DE LAS ESCUELAS NORMALES			\$ 980,000.00
P0262	PROGRAMA DE FORTALECIMIENTO DE LAS ESCUELAS NORMALES			\$ 7,254,080.00
P0263	PRESTACIÓN DE LOS SERVICIOS DE FORMACIÓN INICIAL EN LA ENOL			\$ 25,970,546.00
P0264	PRESTACIÓN DE LOS SERVICIOS DE FORMACIÓN INICIAL EN LA ENSOG			\$ 36,870,109.00
P0265	PRESTACIÓN DE LOS SERVICIOS DE FORMACIÓN INICIAL EN EL CESEE			\$ 12,829,379.00
P0266	PRESTACIÓN DE LOS SERVICIOS DE FORMACIÓN INICIAL EN LA ENOG			\$ 35,722,886.00
P0267	OPERACIÓN DE LOS SERVICIOS DEL CAM GUANAJUATO			\$ 13,242,863.00
P0268	OPERACIÓN DE LOS SERVICIOS DEL CAM CELAYA			\$ 7,013,464.00
P0269	PRESTACIÓN DE LOS SERVICIOS DE FORMACIÓN EN LA UPN CELAYA			\$ 17,666,640.00
P0270	PRESTACIÓN DE LOS SERVICIOS DE FORMACIÓN EN LA UPN LEÓN			\$ 12,896,301.00
P0271	PRESTACIÓN DE LOS SERVICIOS DE FORMACIÓN EN LA UPN GUANAJUATO			\$ 22,451,890.00
P0272	ADMINISTRACIÓN DE PROCESOS Y PROYECTOS DE APOYO A LA GESTIÓN INSTITUCIONAL Y PEDAGÓGICA DE LAS IFPE			\$ 5,260,560.00
P0273	PRÁCTICAS INTENSIVA Y SERVICIO SOCIAL EN ESCUELAS NORMALES			\$ 3,000,000.00
P0274	PROGRAMA DE GESTIÓN DE LAS ESCUELAS NORMALES			\$ 1,942,485.00
COMPONENTE	C4. DESARROLLO DEL PERSONAL ADMINISTRATIVO Y DE APOYO A LA EDUCACIÓN FORTALECIDO	CAPACITACIÓN DE PERSONAL DE APOYO ADMINISTRATIVO	HABITANTES DE: TODO EL ESTADO	\$ 193,384,550.00
RAMO/UR: 11				
P0144	EJECUCIÓN DEL PROYECTO FORMACIÓN Y GESTIÓN DEL CONOCIMIENTO PARA EL DESARROLLO INSTITUCIONAL			\$ 15,764,873.00

PRESUPUESTO GENERAL DE EGRESOS
del Estado de Guanajuato para el Ejercicio Fiscal 2014

ANÁLISIS DE PROGRAMAS PRESUPUESTARIOS

ESTRATEGIA TRANSVERSAL : EDUCACIÓN PARA LA VIDA - IMPULSO A TU CALIDAD DE VIDA

PROGRAMA PRESUPUESTARIO : GESTIÓN EDUCATIVA

	DESCRIPCIÓN	ENTREGABLE	BENEFICIARIOS	MONTO
P0153	OPERACIÓN DE LOS SERVICIOS DE LA DELEGACIÓN REGIONAL			\$ 26,544,858.00
P0153	OPERACIÓN DE LOS SERVICIOS DE LA DELEGACIÓN REGIONAL			\$ 22,049,102.00
P0153	OPERACIÓN DE LOS SERVICIOS DE LA DELEGACIÓN REGIONAL			\$ 19,956,993.00
P0153	OPERACIÓN DE LOS SERVICIOS DE LA DELEGACIÓN REGIONAL			\$ 19,090,629.00
P0153	OPERACIÓN DE LOS SERVICIOS DE LA DELEGACIÓN REGIONAL			\$ 23,027,987.00
P0153	OPERACIÓN DE LOS SERVICIOS DE LA DELEGACIÓN REGIONAL			\$ 20,715,856.00
P0153	OPERACIÓN DE LOS SERVICIOS DE LA DELEGACIÓN REGIONAL			\$ 22,219,706.00
P0153	OPERACIÓN DE LOS SERVICIOS DE LA DELEGACIÓN REGIONAL			\$ 24,014,546.00
COMPONENTE	C5. SISTEMA DE INFORMACIÓN Y EVALUACIÓN PARA LA TOMA DE DECISIONES Y MEJORA CONTINUA IMPLEMENTADO	INFORMACIÓN DE RESULTADOS EDUCATIVOS Y ESTADÍSTICA	HABITANTES DE: TODO EL ESTADO	\$ 14,101,018.00
RAMO/UR: 11				
P0136	COORDINACIÓN DE LA PLANEACIÓN DEL SECTOR			\$ 7,503,842.00
P0137	COORDINACIÓN DE LOS SERVICIOS DE INFORMACIÓN Y EVALUACIÓN EDUCATIVA			\$ 6,597,176.00
TOTAL				\$ 1,366,189,512.42

ANÁLISIS DE PROGRAMAS PRESUPUESTARIOS

ESTRATEGIA TRANSVERSAL : EDUCACIÓN PARA LA VIDA

PROGRAMA PRESUPUESTARIO : DESARROLLO INTEGRAL

	RESUMEN NARRATIVO	INDICADOR	OBJETIVO	MEDIOS DE VERIFICACIÓN	SUPUESTO	TOTAL
FIN	CONTRIBUIR A LA FORMACIÓN COMPLEMENTARIA DE LA EDUCACIÓN FORMAL EN ÁREAS FUNDAMENTALES PARA EL DESARROLLO DE LA PERSONA, A TRAVÉS DE LA MEJORA EN LAS COMPETENCIAS PARA LA VIDA Y EL TRABAJO DE LOS ESTUDIANTES DE EDUCACIÓN MEDIA SUPERIOR Y SUPERIOR.	PORCENTAJE DE LA PEA CON EDUCACIÓN MEDIA SUPERIOR Y SUPERIOR SUBOCUPADA	DISMINUIR	ASOCIACIÓN NACIONAL DE UNIVERSIDADES E INSTITUCIONES DE EDUCACIÓN SUPERIOR EN MÉXICO (ANUIES), INSTITUTO NACIONAL DE ESTADÍSTICA Y GEOGRAFÍA (INEGI). ENCUESTA NACIONAL DE OCUPACIÓN Y EMPLEO (ENOE)		
PROPOSITO	LOS ESTUDIANTES DE LAS INSTITUCIONES DE EDUCACIÓN PÚBLICA DEL ESTADO DE GUANAJUATO CUENTAN CON CAPACIDADES Y HABILIDADES QUE LES PERMITEN MEJORAR SU DESEMPEÑO EDUCATIVO.	PORCENTAJE DE ALUMNOS CON FORTALECIMIENTO DE COMPETENCIAS PARA EL SIGLO XXI ----- POSICIÓN SUPERIOR A LA MEDIA NACIONAL EN LA PISA DE LECTURA Y MATEMÁTICAS.	MANTENER	BASE DE DATOS Y REGISTROS PROPIOS DE LA SECRETARÍA DE EDUCACIÓN ----- PRUEBA PISA	LA POBLACIÓN EN EDAD DE CURSAR UN POSGRADO Y/O ESPECIALIZACIÓN, OPTA POR LAS OFERTAS VINCULADAS A LOS SECTORES PRODUCTIVOS. ----- RECURSOS ECONÓMICOS SUFICIENTES PARA INCREMENTAR LA OFERTA.	
COMPONENTE	C1. FORTALECIMIENTO ACADÉMICO COMPLEMENTARIO MEDIANTE ASESORÍAS Y TUTORÍAS PARA EL MEJORAMIENTO DEL ESPAÑOL Y LAS MATEMÁTICAS. OTORGADO	PORCENTAJE DE ALUMNOS PROGRAMADOS BENEFICIADOS CON ACCIONES DE FORTALECIMIENTO EN COMPETENCIAS DE LECTURA, ESCRITURA Y LÓGICO MATEMÁTICAS	100	BASE DE DATOS Y REGISTROS PROPIOS DE LA SECRETARÍA DE EDUCACIÓN	LOS DOCENTES Y ALUMNOS ESTÁN INTERESADOS EN EL PROGRAMA. SE CUENTA CON RECURSOS PARA AMPLIAR LA COBERTURA DE ESTE PROGRAMA. SE CUENTA CON CANDIDATOS SUFICIENTES CON PERFIL ADECUADO PARA SER DOCENTES DE INGLÉS. SE CUENTA CON RECURSOS PARA EQUIPAMIENTO Y CONECTIVIDAD. SE CUENTA CON LA INFRAESTRUCTURA PARA LA CONECTIVIDAD. LAS DEPENDENCIAS INVOLUCRADAS PARTICIPAN TRANSVERSALMENTE PARA AMPLIAR LOS SERVICIOS DE CONECTIVIDAD	\$ 15,851,219.00
RAMO/UR: 11						
COMPONENTE	C2. ACTIVIDADES ACADÉMICAS REALIZADAS PARA EL FORTALECIMIENTO DE LOS VALORES CÍVICOS Y ÉTICOS EN LA POBLACIÓN ESTUDIANTIL (II.2.1)	TASA DE VARIACIÓN DE ALUMNOS BENEFICIADOS CON ACCIONES DE FORTALECIMIENTO A LA FORMACIÓN EN VALORES	265.2	BASE DE DATOS Y REGISTROS PROPIOS DE LA SECRETARÍA DE EDUCACIÓN	MISMO SUPUESTO	\$ 47,426,841.00

PRESUPUESTO GENERAL DE EGRESOS
del Estado de Guanajuato para el Ejercicio Fiscal 2014

ANÁLISIS DE PROGRAMAS PRESUPUESTARIOS

ESTRATEGIA TRANSVERSAL : EDUCACIÓN PARA LA VIDA

PROGRAMA PRESUPUESTARIO : DESARROLLO INTEGRAL

RESUMEN NARRATIVO		INDICADOR	OBJETIVO	MEDIOS DE VERIFICACIÓN	SUPUESTO	TOTAL	
RAMO/UR: 11							
COMPONENTE	C3. GRUPOS CON FORTALECIMIENTO DE INGLÉS PARA ALUMNOS DE EDUCACIÓN BÁSICA OFERTADO (II.2.3)	TASA DE VARIACIÓN DE GRUPOS DE PREESCOLAR Y PRIMARIA CON PROGRAMA DE INGLÉS ATENDIDOS ----- TASA DE VARIACIÓN DE SECUNDARIAS CON FORTALECIMIENTO DEL INGLÉS ATENDIDAS	386.8 ----- 1434.1	BASE DE DATOS Y REGISTROS PROPIOS DE LA SECRETARÍA DE EDUCACIÓN ----- BASE DE DATOS Y REGISTROS PROPIOS DE LA SECRETARÍA DE EDUCACIÓN	MISMO SUPUESTO	\$ 36,690,033.00	
	RAMO/UR: 11						
COMPONENTE	C4. EQUIPAMIENTO, CONECTIVIDAD Y CAPACITACIÓN ADECUADA PARA EL USO DE LAS TIC'S EN LA EDUCACIÓN OFERTADOS (II.2.2)	PORCENTAJE DE ESCUELAS FORTALECIDAS CON EQUIPAMIENTO PARA EL USO EDUCATIVO DE LAS TIC ----- TASA DE VARIACIÓN DE ESCUELAS FORTALECIDAS CON CONECTIVIDAD EN INTERNET ----- PORCENTAJE DE DOCENTES CAPACITADOS EN EL USO DE LAS TIC	100 ----- 297.3 ----- 100	BASE DE DATOS Y REGISTROS PROPIOS DE LA SECRETARÍA DE EDUCACIÓN ----- BASE DE DATOS Y REGISTROS PROPIOS DE LA SECRETARÍA DE EDUCACIÓN ----- BASE DE DATOS Y REGISTROS PROPIOS DE LA SECRETARÍA DE EDUCACIÓN	MISMO SUPUESTO	\$ 5,782,628.00	
	RAMO/UR: 11						
	COMPONENTE	C5. ACTIVIDADES ACADÉMICAS E INSUMOS NECESARIOS PARA EL APRENDIZAJE DE LAS CIENCIAS NATURALES Y SOCIALES LLEVADOS A CABO (II.4.1)	TASA DE VARIACIÓN DE ALUMNOS BENEFICIADOS CON ACCIONES DE FORTALECIMIENTO A LA EDUCACIÓN CIENTÍFICA ----- PORCENTAJE DE ESCUELAS FORTALECIDAS CON RECURSOS PARA EL APRENDIZAJE DE LAS CIENCIAS ----- PORCENTAJE DE DOCENTES CAPACITADOS PARA MEJORAR LOS AMBIENTES DE APRENDIZAJE EN LAS CIENCIAS	38.2 ----- 100 ----- 100	BASE DE DATOS Y REGISTROS PROPIOS DE LA SECRETARÍA DE EDUCACIÓN ----- BASE DE DATOS Y REGISTROS PROPIOS DE LA SECRETARÍA DE EDUCACIÓN ----- BASE DE DATOS Y REGISTROS PROPIOS DE LA SECRETARÍA DE EDUCACIÓN	MISMO SUPUESTO	\$ 5,346,054.00
RAMO/UR: 11							
COMPONENTE		C6. MATERIAL DIDÁCTICO PARA ESCUELAS ENTREGADO	PORCENTAJE DE MATERIAL DIDÁCTICO PARA ESCUELAS ENTREGADO	100	BASE DE DATOS Y REGISTROS PROPIOS DE LA SECRETARÍA DE EDUCACIÓN	MISMO SUPUESTO	\$ 0.00
RAMO/UR: 11							

ANÁLISIS DE PROGRAMAS PRESUPUESTARIOS

ESTRATEGIA TRANSVERSAL : EDUCACIÓN PARA LA VIDA

PROGRAMA PRESUPUESTARIO : DESARROLLO INTEGRAL

RESUMEN NARRATIVO	INDICADOR	OBJETIVO	MEDIOS DE VERIFICACIÓN	SUPUESTO	TOTAL
TOTAL					\$ 111,096,775.00

ANÁLISIS DE PROGRAMAS PRESUPUESTARIOS

ESTRATEGIA TRANSVERSAL : EDUCACIÓN PARA LA VIDA

PROGRAMA PRESUPUESTARIO : DESARROLLO INTEGRAL

	DESCRIPCIÓN	ENTREGABLE	BENEFICIARIOS	MONTO
COMPONENTE	C1. FORTALECIMIENTO ACADÉMICO COMPLEMENTARIO MEDIANTE ASESORÍAS Y TUTORÍAS PARA EL MEJORAMIENTO DEL ESPAÑOL Y LAS MATEMÁTICAS. OTORGADO	FORTALECIMIENTO ACADÉMICO EN ESPAÑOL Y MATEMÁTICAS	HABITANTES DE: TODO EL ESTADO	\$ 15,851,219.00
RAMO/UR: 11				
Q0072	CIMIENTOS: ESPAÑOL, MATEMÁTICAS, INGLÉS Y TECNOLOGÍAS DE INFORMACIÓN Y COMUNICACIÓN			\$ 5,494,000.00
P0128	COORDINACIÓN DE LOS PROGRAMAS DE FORTALECIMIENTO DEL ESPAÑOL Y LAS MATEMÁTICAS			\$ 9,571,019.00
P0135	PROGRAMA NACIONAL DE LECTURA			\$ 786,200.00
COMPONENTE	C2. ACTIVIDADES ACADÉMICAS REALIZADAS PARA EL FORTALECIMIENTO DE LOS VALORES CÍVICOS Y ÉTICOS EN LA POBLACIÓN ESTUDIANTIL (II.2.1)	FORMACIÓN CÍVICA Y ÉTICA EN EDUCACIÓN	HABITANTES DE: TODO EL ESTADO	\$ 47,426,841.00
RAMO/UR: 11				
Q0071	APRENDER A CONVIVIR			\$ 15,000,000.00
P0127	COORDINACIÓN DE LOS PROGRAMAS DE FORMACIÓN EN VALORES CÍVICOS Y ÉTICOS			\$ 12,550,254.00
P0132	PREVIOLEM			\$ 981,472.00
P0133	PROGRAMA ESCUELA SEGURA			\$ 16,516,915.00
P0167	PRESTACIÓN DE SERVICIOS DE EDUCACIÓN FÍSICA			\$ 540,694.00
P0167	PRESTACIÓN DE SERVICIOS DE EDUCACIÓN FÍSICA			\$ 292,188.00
P0167	PRESTACIÓN DE SERVICIOS DE EDUCACIÓN FÍSICA			\$ 387,342.00
P0167	PRESTACIÓN DE SERVICIOS DE EDUCACIÓN FÍSICA			\$ 259,024.00
P0167	PRESTACIÓN DE SERVICIOS DE EDUCACIÓN FÍSICA			\$ 138,528.00
P0167	PRESTACIÓN DE SERVICIOS DE EDUCACIÓN FÍSICA			\$ 149,272.00
P0167	PRESTACIÓN DE SERVICIOS DE EDUCACIÓN FÍSICA			\$ 245,764.00
P0167	PRESTACIÓN DE SERVICIOS DE EDUCACIÓN FÍSICA			\$ 365,388.00
COMPONENTE	C3. GRUPOS CON FORTALECIMIENTO DE INGLÉS PARA ALUMNOS DE EDUCACIÓN BÁSICA OFERTADO (II.2.3)	FORTALECIMIENTO DE LA ENSEÑANZA DEL INGLÉS	HABITANTES DE: TODO EL ESTADO	\$ 36,690,033.00
RAMO/UR: 11				
P0131	COORDINACIÓN DEL PROGRAMA ESTATAL DE INGLÉS			\$ 29,856,574.00
P0134	PROGRAMA NACIONAL DE INGLÉS EN EDUCACIÓN BÁSICA (PNIEB)			\$ 6,833,459.00

PRESUPUESTO GENERAL DE EGRESOS
del Estado de Guanajuato para el Ejercicio Fiscal 2014

ANÁLISIS DE PROGRAMAS PRESUPUESTARIOS

ESTRATEGIA TRANSVERSAL : EDUCACIÓN PARA LA VIDA

PROGRAMA PRESUPUESTARIO : DESARROLLO INTEGRAL

	DESCRIPCIÓN	ENTREGABLE	BENEFICIARIOS	MONTO
COMPONENTE	C4. EQUIPAMIENTO, CONECTIVIDAD Y CAPACITACIÓN ADECUADA PARA EL USO DE LAS TIC'S EN LA EDUCACIÓN OFERTADOS (II.2.2)	FORTALECIMIENTO DEL USO EDUCATIVO DE LAS TIC	HABITANTES DE: TODO EL ESTADO	\$ 5,782,628.00
RAMO/UR: 11				
P0129	COORDINACIÓN DE LOS PROYECTOS DE USO DE TECNOLOGÍAS DIGITALES EN LA EDUCACIÓN			\$ 5,782,628.00
COMPONENTE	C5. ACTIVIDADES ACADÉMICAS E INSUMOS NECESARIOS PARA EL APRENDIZAJE DE LAS CIENCIAS NATURALES Y SOCIALES LLEVADOS A CABO (II.4.1)	FORTALECIMIENTO DE LA ENSEÑANZA DE LAS CIENCIAS NATURALES Y SOCIALES	HABITANTES DE: TODO EL ESTADO	\$ 5,346,054.00
RAMO/UR: 11				
P0130	COORDINACIÓN DE PROYECTOS DE FOMENTO DE LAS CIENCIAS NATURALES Y SOCIALES			\$ 5,346,054.00
COMPONENTE	C6. MATERIAL DIDÁCTICO PARA ESCUELAS ENTREGADO		HABITANTES DE:	\$ 0.00
RAMO/UR: 11				
TOTAL				\$ 111,096,775.00

ANÁLISIS DE PROGRAMAS PRESUPUESTARIOS

ESTRATEGIA TRANSVERSAL : EDUCACIÓN PARA LA VIDA

PROGRAMA PRESUPUESTARIO : CULTURA FÍSICA

	RESUMEN NARRATIVO	INDICADOR	OBJETIVO	MEDIOS DE VERIFICACIÓN	SUPUESTO	TOTAL
FIN	CONTRIBUIR A MEJORAR LA CALIDAD DE VIDA Y LA SALUD DE LOS GUANAJUATENSES A TRAVÉS DE PROGRAMAS Y ESPACIOS PÚBLICOS QUE FOMENTEN LA PRÁCTICA DEL DEPORTE Y LAS ACTIVIDADES LÚDICAS.	TASA DE MORTALIDAD OBSERVADA DE DIABETES MELLITUS POR ENTIDAD FEDERATIVA X 100,000 HABITANTES. ----- CONSULTAS EN BIBLIOTECAS POR ENTIDAD FEDERATIVA	DISMINUIR ----- INCREMENTAR	SECRETARÍA DE SALUD (SS). SISTEMA NACIONAL DE INFORMACIÓN EN SALUD (SINAIS). CONSEJO NACIONAL DE POBLACIÓN (CONAPO). PROYECCIONES DE LA POBLACIÓN DE MÉXICO 2010-2050 Y ESTIMACIONES 1990-2009. ABRIL DE 2013*. ----- CONACULTA		
PROPOSITO	LA POBLACIÓN GUANAJUATENSE DE 5 AÑOS EN ADELANTE PRACTICA ACTIVIDAD FÍSICA MEJORANDO SUS SALUD.	PORCENTAJE DE POBLACIÓN GUANAJUATENSE QUE PARTICIPA EN EVENTOS DE ACTIVIDAD FÍSICA PARA MANTENERSE ACTIVOS DE MANERA SISTEMÁTICA.	INCREMENTAR	ARCHIVOS DE LA DIRECCIÓN DE CULTURA FÍSICA	LA OFERTA DE SERVICIOS CULTURALES Y DEPORTIVOS CUBRE LA DEMANDA. ----- LA POBLACIÓN OBJETIVO SE ACERCA A LAS INSTITUCIONES PARA ACCEDER A LA OFERTA DEPORTIVA Y/O CULTURAL.	
	C1. PERSONAL CALIFICADO EN	TASA DE VARIACIÓN DE		BASES DE DATOS Y REGISTROS	LA POBLACIÓN GUANAJUATENSE ESTÁ MOTIVADA EN LA REALIZACIÓN DE ACTIVIDADES FÍSICAS. LA POBLACIÓN CUENTA CON RECURSOS PARA DESTINARLOS A LA PRÁCTICA DE ACTIVIDAD FÍSICA.	
COMPONENTE	MATERIA DEPORTIVA Y RECREATIVA CAPACITADO	ACCIONES DE CAPACITACIÓN Y CERTIFICACIÓN REALIZADAS	5.88	PROPIOS DE LA COMISIÓN DEL DEPORTE	LA SEDESHU ACTIVA Y REHABILITA ESPACIOS PÚBLICOS PARA LA PROMOCIÓN DEL DEPORTE Y LA RECREACIÓN (SOP) DE LA MATRIZ IV.1.2. LA SEG IMPLEMENTA EL PROGRAMA ESTATAL DE ACTIVACIÓN FÍSICA ESCOLAR (SEG)	\$ 3,857,867.00
	RAMO/UR: 3001					

ANÁLISIS DE PROGRAMAS PRESUPUESTARIOS

ESTRATEGIA TRANSVERSAL : EDUCACIÓN PARA LA VIDA

PROGRAMA PRESUPUESTARIO : CULTURA FÍSICA

RESUMEN NARRATIVO		INDICADOR	OBJETIVO	MEDIOS DE VERIFICACIÓN	SUPUESTO	TOTAL
COMPONENTE	C2. ATENCIÓN AL DEPORTE	TASA DE VARIACIÓN DE REUNIONES REGIONALES Y ESTATALES CON LAS COMISIONES DEL DEPORTE MUNICIPALES REALIZADAS	10	BASES DE DATOS Y REGISTROS PROPIOS DE LA COMISIÓN DEL DEPORTE	MISMO SUPUESTO	\$ 40,416,983.00
	POPULAR O SOCIAL	-----	-----	-----		
COMPONENTE	OTORGADA	TASA DE VARIACIÓN DE PERSONAS QUE PRACTICAN ACTIVACIÓN FÍSICA DE MANERA SISTEMÁTICA	35.18	BASES DE DATOS Y REGISTROS PROPIOS DE LA COMISIÓN DEL DEPORTE	MISMO SUPUESTO	\$ 4,918,783.00
	RAMO/UR: 3001	-----	-----	-----		
COMPONENTE	C3. ESCUELAS DE INICIACIÓN DEPORTIVA EN EDUCACIÓN	TASA DE VARIACIÓN DE ESCUELAS DE INICIACIÓN DEPORTIVA ATENDIDAS CON MAESTROS CAPACITADOS	140.38	BASES DE DATOS Y REGISTROS PROPIOS DE LA COMISIÓN DEL DEPORTE	MISMO SUPUESTO	\$ 4,918,783.00
	BÁSICA Y MEDIA SUPERIOR	-----	-----	-----		
COMPONENTE	ATENDIDAS.	PORCENTAJE DE LIGAS Y CENTROS DEPORTIVOS DEBIDAMENTE PROTOCOLIZADOS	100	BASES DE DATOS Y REGISTROS PROPIOS DE LA COMISIÓN DEL DEPORTE	MISMO SUPUESTO	\$ 100,000,000.00
	RAMO/UR: 3001	-----	-----	-----		
COMPONENTE	C4. ESPACIOS DEPORTIVOS SOCIALES EN SERVICIO.	TASA DE VARIACIÓN DE CENTROS DEPORTIVOS SOCIALES EN SERVICIO ATENDIDOS POR PERSONAL CAPACITADO	38.89	BASES DE DATOS Y REGISTROS PROPIOS DE LA COMISIÓN DEL DEPORTE	MISMO SUPUESTO	\$ 88,337,355.00
	RAMO/UR: 3001	-----	-----	-----		
COMPONENTE	C5. ESPACIOS DEPORTIVOS ADMINISTRADOS.	TASA DE VARIACIÓN DE CENTROS DEPORTIVOS OPERANDO	23.08	BASES DE DATOS Y REGISTROS PROPIOS DE LA COMISIÓN DEL DEPORTE	MISMO SUPUESTO	\$ 17,845,566.00
	RAMO/UR: 3001	-----	-----	-----		
COMPONENTE	C6. ASESORÍA, ATENCIÓN Y SEGUIMIENTO A ACCIONES DE INFRAESTRUCTURA DEPORTIVA	PORCENTAJE DE EXPEDIENTES DE OBRA REVISADOS, VALIDADOS Y PROGRAMADOS EN APEGO A LA NORMATIVIDAD	100	BASES DE DATOS Y REGISTROS PROPIOS DE LA COMISIÓN DEL DEPORTE	MISMO SUPUESTO	\$ 255,376,554.00
	RAMO/UR: 3001	-----	-----	-----		
TOTAL						\$ 255,376,554.00

ANÁLISIS DE PROGRAMAS PRESUPUESTARIOS

ESTRATEGIA TRANSVERSAL : EDUCACIÓN PARA LA VIDA

PROGRAMA PRESUPUESTARIO : CULTURA FÍSICA

	DESCRIPCIÓN	ENTREGABLE	BENEFICIARIOS	MONTO
COMPONENTE	C1. PERSONAL CALIFICADO EN MATERIA DEPORTIVA Y RECREATIVA CAPACITADO	CURSOS Y CONFERENCIAS	HABITANTES DE: TODO EL ESTADO	\$ 3,857,867.00
RAMO/UR: 3001				
Q0145	FORMACIÓN Y CAPACITACIÓN EN MATERIA DEPORTIVA			\$ 1,000,000.00
P0320	ADMINISTRACIÓN Y OPERACIÓN DEL CENTRO ESTATAL DE CAPACITACIÓN			\$ 2,857,867.00
COMPONENTE	C2. ATENCIÓN AL DEPORTE POPULAR O SOCIAL OTORGADA	REUNIONES REGIONALES Y ESTATALES	HABITANTES DE: TODO EL ESTADO	\$ 40,416,983.00
RAMO/UR: 3001				
Q0133	ESCUELAS DE FORMACIÓN DEPORTIVA			\$ 14,500,000.00
Q0134	APOYO A LA POBLACIÓN GUANAJUATENSE PARA LA PROMOCIÓN DE LA CULTURA FÍSICA			\$ 12,300,000.00
Q0142	REHABILITACIÓN DE ESPACIOS PÚBLICOS DEPORTIVOS DEL ESTADO DE GUANAJUATO			\$ 3,000,000.00
P0314	ADMINISTRACIÓN Y OPERACIÓN DE LA DIRECCIÓN DE CULTURA FÍSICA			\$ 4,013,704.00
P0316	ADMINISTRACIÓN Y OPERACIÓN DE LA DIRECCIÓN DE GESTIÓN ESTRATÉGICA Y MERCADOTECNIA			\$ 1,396,304.00
P0318	ADMINISTRACIÓN Y OPERACIÓN DE LAS COORDINACIONES REGIONALES			\$ 5,206,975.00
COMPONENTE	C3. ESCUELAS DE INICIACIÓN DEPORTIVA EN EDUCACIÓN BÁSICA Y MEDIA SUPERIOR ATENDIDAS.	LIGAS, CENTROS Y ESCUELAS DEPORTIVAS	HABITANTES DE: TODO EL ESTADO	\$ 4,918,783.00
RAMO/UR: 3001				
Q0137	INICIACIÓN DE NIÑOS Y JÓVENES A LA PRÁCTICA DE ACTIVIDADES FÍSICAS, DEPORTIVAS Y RECREATIVAS EN INSTITUCIONES EDUCATIVAS DE NIVEL BÁSICO Y MEDIA SUPERIOR QUE NO CUENTEN CON LA CLASE DE EDUCACIÓN FÍSICA.			\$ 1,500,000.00
Q0139	LIGAS Y CENTROS DEPORTIVOS OPERANDO			\$ 1,500,000.00
P0326	ESCUELAS DE INICIACION DEPORTIVA BÁSICA EN EDUCACIÓN BÁSICA Y MEDIA BÁSICA			\$ 0.00
P0328	LIGAS DEPORTIVAS ESCOLARES Y CENTROS DEPORTIVOS OPERANDO			\$ 1,918,783.00
COMPONENTE	C4. ESPACIOS DEPORTIVOS SOCIALES EN SERVICIO.	CENTROS DEPORTIVOS SOCIALES	HABITANTES DE: TODO EL ESTADO	\$ 100,000,000.00
RAMO/UR: 3001				
Q0146	CONSTRUCCIÓN, REHABILITACIÓN Y EQUIPAMIENTO DE INSTALACIONES DEPORTIVAS			\$ 46,000,000.00
Q0147	RESCATE, REACTIVACIÓN Y MODERNIZACIÓN DE CANCHAS DEPORTIVAS			\$ 8,000,000.00

ANÁLISIS DE PROGRAMAS PRESUPUESTARIOS

ESTRATEGIA TRANSVERSAL : EDUCACIÓN PARA LA VIDA

PROGRAMA PRESUPUESTARIO : CULTURA FÍSICA

DESCRIPCIÓN		ENTREGABLE	BENEFICIARIOS	MONTO
Q0148	CENTRO DEPORTIVO COMUNITARIO LAS JOYAS EN LEÓN			\$ 13,000,000.00
Q0151	UNIDAD DEPORTIVA EN PURÍSIMA DEL RINCÓN			\$ 30,000,000.00
Q0152	MÓDULO COMUDAJ CUERÁMARO			\$ 1,500,000.00
Q0153	MÓDULO COMUDAJ SILAO			\$ 500,000.00
Q0393	CONSTRUCCIÓN DE GIMNASIO DEPORTIVO EN VILLAGRÁN			\$ 1,000,000.00
P0327	ESPACIOS DEPORTIVOS SOCIALES			\$ 0.00
COMPONENTE	C5. ESPACIOS DEPORTIVOS ADMINISTRADOS.	CENTROS DEPORTIVOS OPERANDO	HABITANTES DE: CELAYA, DOLORES HIDALGO, GUANAJUATO, LEON, MOROLEON, PURISIMA DEL RINCON, SAN JOSE ITURBIDE	\$ 88,337,355.00
RAMO/UR: 3001				
Q0140	REHABILITACIÓN DE ESPACIOS DEPORTIVOS ADMINISTRADOS			\$ 8,000,000.00
Q0142	REHABILITACIÓN DE ESPACIOS PÚBLICOS DEPORTIVOS DEL ESTADO DE GUANAJUATO			\$ 3,000,000.00
Q0143	EQUIPAMIENTO DE CENTROS ACUÁTICOS ADMINISTRADOS			\$ 500,000.00
Q0149	CENTRO DEPORTIVO DEL BICENTENARIO EN DOLORES HIDALGO CUNA DE LA INDEPENDENCIA NACIONAL			\$ 5,500,000.00
Q0150	MACROCENTRO DEPORTIVO POLIDEPORTIVO EN GUANAJUATO, GTO.			\$ 5,500,000.00
Q0404	INFRAESTRUCTURA DEPORTIVA			\$ 54,749,999.00
P0322	COORDINACIÓN, ADMINISTRACIÓN Y OPERACIÓN DE MACROCENTROS DEPORTIVOS			\$ 10,830,745.00
P0323	COORDINACIÓN, ADMINISTRACIÓN Y OPERACIÓN DEL CENTRO ACUATICO DOLORES HIDALGO			\$ 0.00
P0324	COORDINACIÓN, ADMINISTRACIÓN Y OPERACIÓN DEL CENTRO ACUÁTICO GUANAJUATO			\$ 256,611.00
P0325	COORDINACIÓN, ADMINISTRACIÓN Y OPERACIÓN DEL CENTRO ACUÁTICO LEÓN			\$ 0.00
COMPONENTE	C6. ASESORÍA, ATENCIÓN Y SEGUIMIENTO A ACCIONES DE INFRAESTRUCTURA DEPORTIVA	ASESORIA Y VALIDACION DE PROYECTOS DE INFRAESTRUCTURA DEPORTIVA	HABITANTES DE: TODO EL ESTADO	\$ 17,845,566.00
RAMO/UR: 3001				
Q0403	PROYECTOS DE DESARROLLO REGIONAL (INFRAESTRUCTURA SOCIAL)			\$ 13,300,000.00
P0321	ASESORÍA, ATENCIÓN Y SEGUIMIENTO A ACCIONES DE INFRAESTRUCTURA DEPORTIVA			\$ 4,545,566.00
TOTAL				\$ 255,376,554.00

PRESUPUESTO GENERAL DE EGRESOS
del Estado de Guanajuato para el Ejercicio Fiscal 2014

ANÁLISIS DE PROGRAMAS PRESUPUESTARIOS

ESTRATEGIA TRANSVERSAL : EDUCACIÓN PARA LA VIDA
 PROGRAMA PRESUPUESTARIO : COBERTURA Y TRAYECTORIA ESCOLAR EN EMSYS

RESUMEN NARRATIVO	INDICADOR	OBJETIVO	MEDIOS DE VERIFICACIÓN	SUPUESTO	TOTAL	
FIN	CONTRIBUIR A INCREMENTAR LA OFERTA EDUCATIVA EN EL ESTADO CON PROCESOS FORMATIVOS DE CALIDAD, PERTINENCIA E INTEGRIDAD MEJORANDO ASÍ EL NIVEL DE VIDA DE LOS GUANAJUATENSES.	GRADO PROMEDIO DE ESCOLARIDAD.	INCREMENTAR	INSTITUTO NACIONAL DE ESTADÍSTICA Y GEOGRAFÍA (INEGI). CENSO GENERAL DE POBLACIÓN Y VIVIENDA.		
PROPOSITO	LOS JÓVENES GUANAJUATENSES QUE CURSAN LA EDUCACIÓN MEDIA SUPERIOR Y SUPERIOR CONCLUYEN EN TIEMPO Y FORMA SUS ESTUDIOS.	TASA BRUTA DE ESCOLARIZACIÓN EN EDUCACIÓN MEDIA SUPERIOR ----- TASA BRUTA DE ESCOLARIZACIÓN EN EDUCACIÓN SUPERIOR	INCREMENTAR	SEG; SEP	RECURSOS ECONÓMICOS INSUFICIENTES PARA INCREMENTAR LA OFERTA. ----- LA POBLACIÓN EN EDAD DE CURSAR LA EDUCACIÓN MEDIA SUPERIOR Y SUPERIOR, OPTA POR LAS OFERTAS VINCULADAS A LOS SECTORES PRODUCTIVOS.	
COMPONENTE	CI. SERVICIOS EDUCATIVOS OFERTADOS (II.1.2)	PORCENTAJE DE ALUMNOS ATENDIDOS	100	BASE DE DATOS Y REGISTROS PROPIOS DEL CECYTEG	EXISTEN RECURSOS SUFICIENTES PARA LA OPERACIÓN DE LOS SERVICIOS. QUE LOS AYUNTAMIENTOS APOYEN Y GARANTICEN CONDICIONES DE SEGURIDAD PARA LA OPERACIÓN REGULAR DE LOS PLANTELES. EXISTEN RECURSOS SUFICIENTES Y LLEGAN A TIEMPO PARA LA CONSOLIDACIÓN DE LA INFRAESTRUCTURA . QUE LAS INSTANCIAS EJECUTORAS DE OBRA LO REALICEN EN TIEMPO Y FORMA. QUE LOS AYUNTAMIENTOS CUMPLAN CON COMPROMISOS CONTRAIDOS. LAS INSTANCIAS QUE OTORGAN LOS APOYOS LO HACEN DE MANERA OPORTUNA Y COMPLETA. SE CUENTA CON EL INTERÉS DE LA COMUNIDAD EDUCATIVA POR PARTICIPAR EN LAS ACCIONES Y RECIBIR LOS APOYOS.	\$ 512,944,660.95
RAMO/UR: 3005						

ANÁLISIS DE PROGRAMAS PRESUPUESTARIOS

ESTRATEGIA TRANSVERSAL : EDUCACIÓN PARA LA VIDA
PROGRAMA PRESUPUESTARIO : COBERTURA Y TRAYECTORIA ESCOLAR EN EMSYS

	RESUMEN NARRATIVO	INDICADOR	OBJETIVO	MEDIOS DE VERIFICACIÓN	SUPUESTO	TOTAL
COMPONENTE	C2. INFRAESTRUCTURA EDUCATIVA CONSOLIDADA (II.1.2)	PORCENTAJE DE NECESIDADES DE INFRAESTRUCTURA Y EQUIPAMIENTO ATENDIDAS	100	BASE DE DATOS Y REGISTROS PROPIOS DEL CECYTEG	MISMO SUPUESTO	\$ 332,319,455.78
RAMO/UR: 3005						
COMPONENTE	C3. BECAS Y APOYOS OTORGADOS A ESTUDIANTES DE EDUCACIÓN MEDIA SUPERIOR Y SUPERIOR (II.2.4)	PORCENTAJE DE BECAS Y APOYOS OTORGADOS	100	BASE DE DATOS Y REGISTROS PROPIOS DEL CECYTEG	MISMO SUPUESTO	\$ 0.00
RAMO/UR: 3005						
COMPONENTE	C4. APOYO ACADÉMICO Y/O PSICOSOCIAL A ALUMNOS EN RIESGO DE DESERCIÓN O REPROBACIÓN OTORGADOS (II.1.6)	PORCENTAJE DE ALUMNOS EN RIESGO DE DESERCIÓN Y REPROBACIÓN ATENDIDOS CON APOYO ACADÉMICO Y/O PSICOSOCIAL	100	BASE DE DATOS Y REGISTROS PROPIOS DEL CECYTEG	MISMO SUPUESTO	\$ 0.00
RAMO/UR: 3005						
COMPONENTE	C1. SERVICIOS EDUCATIVOS OFERTADOS (II.1.2)	PORCENTAJE DE ALUMNOS ATENDIDOS	100	BASE DE DATOS Y REGISTROS PROPIOS DEL CONALEP	MISMO SUPUESTO	\$ 240,581,389.57
RAMO/UR: 3027						
COMPONENTE	C2. INFRAESTRUCTURA EDUCATIVA CONSOLIDADA (II.1.2)	PORCENTAJE DE NECESIDADES DE INFRAESTRUCTURA Y EQUIPAMIENTO ATENDIDAS	100	BASE DE DATOS Y REGISTROS PROPIOS DEL CONALEP	MISMO SUPUESTO	\$ 15,299,923.06
RAMO/UR: 3027						
COMPONENTE	C3. BECAS Y APOYOS OTORGADOS A ESTUDIANTES DE EDUCACIÓN MEDIA SUPERIOR Y SUPERIOR (II.2.4)	PORCENTAJE DE BECAS Y APOYOS OTORGADOS	100	BASE DE DATOS Y REGISTROS PROPIOS DEL CONALEP	MISMO SUPUESTO	\$ 61,270.05
RAMO/UR: 3027						
COMPONENTE	C4. APOYO ACADÉMICO Y/O PSICOSOCIAL A ALUMNOS EN RIESGO DE DESERCIÓN O REPROBACIÓN OTORGADOS (II.1.6)	PORCENTAJE DE ALUMNOS EN RIESGO DE DESERCIÓN Y REPROBACIÓN ATENDIDOS CON APOYO ACADÉMICO Y/O PSICOSOCIAL	100	BASE DE DATOS Y REGISTROS PROPIOS DE LA CONALEP	MISMO SUPUESTO	\$ 1,736,898.74
RAMO/UR: 3027						
COMPONENTE	C1. SERVICIOS EDUCATIVOS OFERTADOS (II.1.2)	PORCENTAJE DE ALUMNOS ATENDIDOS	100	BASE DE DATOS Y REGISTROS PROPIOS DE LA EPRM	MISMO SUPUESTO	\$ 1,272,761.71
RAMO/UR: 3056						
COMPONENTE	C2. INFRAESTRUCTURA EDUCATIVA CONSOLIDADA (II.1.2)	PORCENTAJE DE NECESIDADES DE INFRAESTRUCTURA Y EQUIPAMIENTO ATENDIDAS	100	BASE DE DATOS Y REGISTROS PROPIOS DE LA EPRM	MISMO SUPUESTO	\$ 184,000.00
RAMO/UR: 3056						
COMPONENTE	C3. BECAS Y APOYOS OTORGADOS A ESTUDIANTES DE EDUCACIÓN MEDIA SUPERIOR Y SUPERIOR (II.2.4)	PORCENTAJE DE BECAS Y APOYOS OTORGADOS	100	BASE DE DATOS Y REGISTROS PROPIOS DE LA EPRM	MISMO SUPUESTO	\$ 25,000.00
RAMO/UR: 3056						

PRESUPUESTO GENERAL DE EGRESOS
del Estado de Guanajuato para el Ejercicio Fiscal 2014

ANÁLISIS DE PROGRAMAS PRESUPUESTARIOS

ESTRATEGIA TRANSVERSAL : EDUCACIÓN PARA LA VIDA
 PROGRAMA PRESUPUESTARIO : COBERTURA Y TRAYECTORIA ESCOLAR EN EMSYS

	RESUMEN NARRATIVO	INDICADOR	OBJETIVO	MEDIOS DE VERIFICACIÓN	SUPUESTO	TOTAL
COMPONENTE	C4. APOYO ACADÉMICO Y/O PSICOSOCIAL A ALUMNOS EN RIESGO DE DESERCIÓN O REPROBACIÓN OTORGADOS (II.1.6)	PORCENTAJE DE ALUMNOS EN RIESGO DE DESERCIÓN Y REPROBACIÓN ATENDIDOS CON APOYO ACADÉMICO Y/O PSICOSOCIAL	100	BASE DE DATOS Y REGISTROS PROPIOS DE LA EPRM	MISMO SUPUESTO	\$ 6,000.00
RAMO/UR: 3056						
COMPONENTE	C1. SERVICIOS EDUCATIVOS OFERTADOS (II.1.2)	PORCENTAJE DE ALUMNOS ATENDIDOS	100	BASE DE DATOS Y REGISTROS PROPIOS DEL EPRR	MISMO SUPUESTO	\$ 9,723,341.17
RAMO/UR: 3034						
COMPONENTE	C2. INFRAESTRUCTURA EDUCATIVA CONSOLIDADA (II.1.2)	PORCENTAJE DE NECESIDADES DE INFRAESTRUCTURA Y EQUIPAMIENTO ATENDIDAS	100	BASE DE DATOS Y REGISTROS PROPIOS DE LA EPRR	MISMO SUPUESTO	\$ 745,178.29
RAMO/UR: 3034						
COMPONENTE	C3. BECAS Y APOYOS OTORGADOS A ESTUDIANTES DE EDUCACIÓN MEDIA SUPERIOR Y SUPERIOR (II.2.4)	PORCENTAJE DE BECAS Y APOYOS OTORGADOS	100	BASE DE DATOS Y REGISTROS PROPIOS DE LA EPRR	MISMO SUPUESTO	\$ 299,936.11
RAMO/UR: 3034						
COMPONENTE	C4. APOYO ACADÉMICO Y/O PSICOSOCIAL A ALUMNOS EN RIESGO DE DESERCIÓN O REPROBACIÓN OTORGADOS (II.1.6)	PORCENTAJE DE ALUMNOS EN RIESGO DE DESERCIÓN Y REPROBACIÓN ATENDIDOS CON APOYO ACADÉMICO Y/O PSICOSOCIAL	100	BASE DE DATOS Y REGISTROS PROPIOS DE LA EPRR	MISMO SUPUESTO	\$ 795,592.52
RAMO/UR: 3034						
COMPONENTE	C1. SERVICIOS EDUCATIVOS OFERTADOS (II.1.2)	PORCENTAJE DE ALUMNOS ATENDIDOS	91.43	BASE DE DATOS Y REGISTROS PROPIOS DEL ITESG	MISMO SUPUESTO	\$ 13,747,790.05
RAMO/UR: 3043						
COMPONENTE	C2. INFRAESTRUCTURA EDUCATIVA CONSOLIDADA (II.1.2)	PORCENTAJE DE NECESIDADES DE INFRAESTRUCTURA Y EQUIPAMIENTO ATENDIDAS	33.33	BASE DE DATOS Y REGISTROS PROPIOS DE LA ITESG	MISMO SUPUESTO	\$ 1,291,166.68
RAMO/UR: 3043						
COMPONENTE	C3. BECAS Y APOYOS OTORGADOS A ESTUDIANTES DE EDUCACIÓN MEDIA SUPERIOR Y SUPERIOR (II.2.4)	PORCENTAJE DE BECAS Y APOYOS OTORGADOS	100	BASE DE DATOS Y REGISTROS PROPIOS DEL ITESG	MISMO SUPUESTO	\$ 183,536.00
RAMO/UR: 3043						
COMPONENTE	C4. APOYO ACADÉMICO Y/O PSICOSOCIAL A ALUMNOS EN RIESGO DE DESERCIÓN O REPROBACIÓN OTORGADOS (II.1.6)	PORCENTAJE DE ALUMNOS EN RIESGO DE DESERCIÓN Y REPROBACIÓN ATENDIDOS CON APOYO ACADÉMICO Y/O PSICOSOCIAL	24.56	BASE DE DATOS Y REGISTROS PROPIOS DE LA ITESG	MISMO SUPUESTO	\$ 20,500.00
RAMO/UR: 3043						
COMPONENTE	C1. SERVICIOS EDUCATIVOS OFERTADOS (II.1.2)	PORCENTAJE DE ALUMNOS ATENDIDOS	100	BASE DE DATOS Y REGISTROS PROPIOS DEL ITESI	MISMO SUPUESTO	\$ 151,980,358.08
RAMO/UR: 3017						

ANÁLISIS DE PROGRAMAS PRESUPUESTARIOS

ESTRATEGIA TRANSVERSAL : EDUCACIÓN PARA LA VIDA
PROGRAMA PRESUPUESTARIO : COBERTURA Y TRAYECTORIA ESCOLAR EN EMSYS

	RESUMEN NARRATIVO	INDICADOR	OBJETIVO	MEDIOS DE VERIFICACIÓN	SUPUESTO	TOTAL
COMPONENTE	C2. INFRAESTRUCTURA EDUCATIVA CONSOLIDADA (II.1.2)	PORCENTAJE DE NECESIDADES DE INFRAESTRUCTURA Y EQUIPAMIENTO ATENDIDAS	100	BASE DE DATOS Y REGISTROS PROPIOS DEL ITESI	MISMO SUPUESTO	\$ 7,045,000.00
RAMO/UR: 3017						
COMPONENTE	C3. BECAS Y APOYOS OTORGADOS A ESTUDIANTES DE EDUCACIÓN MEDIA SUPERIOR Y SUPERIOR (II.2.4)	PORCENTAJE DE BECAS Y APOYOS OTORGADOS	100	BASE DE DATOS Y REGISTROS PROPIOS DEL ITESI	MISMO SUPUESTO	\$ 786,521.00
RAMO/UR: 3017						
COMPONENTE	C4. APOYO ACADÉMICO Y/O PSICOSOCIAL A ALUMNOS EN RIESGO DE DESERCIÓN O REPROBACIÓN OTORGADOS (II.1.6)	PORCENTAJE DE ALUMNOS EN RIESGO DE DESERCIÓN Y REPROBACIÓN ATENDIDOS CON APOYO ACADÉMICO Y/O PSICOSOCIAL	95.03	BASE DE DATOS Y REGISTROS PROPIOS DEL ITESI	MISMO SUPUESTO	\$ 186,000.00
RAMO/UR: 3017						
COMPONENTE	C1. SERVICIOS EDUCATIVOS OFERTADOS (II.1.2)	PORCENTAJE DE ALUMNOS ATENDIDOS	100	BASE DE DATOS Y REGISTROS PROPIOS DEL ITESS	MISMO SUPUESTO	\$ 10,654,119.69
RAMO/UR: 3044						
COMPONENTE	C2. INFRAESTRUCTURA EDUCATIVA CONSOLIDADA (II.1.2)	PORCENTAJE DE NECESIDADES DE INFRAESTRUCTURA Y EQUIPAMIENTO ATENDIDAS	100	BASE DE DATOS Y REGISTROS PROPIOS DE LA ITESS	MISMO SUPUESTO	\$ 42,652.00
RAMO/UR: 3044						
COMPONENTE	C3. BECAS Y APOYOS OTORGADOS A ESTUDIANTES DE EDUCACIÓN MEDIA SUPERIOR Y SUPERIOR (II.2.4)	PORCENTAJE DE BECAS Y APOYOS OTORGADOS	85.71	BASE DE DATOS Y REGISTROS PROPIOS DEL ITESS	MISMO SUPUESTO	\$ 538,374.00
RAMO/UR: 3044						
COMPONENTE	C4. APOYO ACADÉMICO Y/O PSICOSOCIAL A ALUMNOS EN RIESGO DE DESERCIÓN O REPROBACIÓN OTORGADOS (II.1.6)	PORCENTAJE DE ALUMNOS EN RIESGO DE DESERCIÓN Y REPROBACIÓN ATENDIDOS CON APOYO ACADÉMICO Y/O PSICOSOCIAL	58.39	BASE DE DATOS Y REGISTROS PROPIOS DE LA ITESS	MISMO SUPUESTO	\$ 448,602.00
RAMO/UR: 3044						
COMPONENTE	C1. SERVICIOS EDUCATIVOS OFERTADOS (II.1.2)	PORCENTAJE DE ALUMNOS ATENDIDOS	100	BASE DE DATOS Y REGISTROS PROPIOS DEL ITSUR	MISMO SUPUESTO	\$ 13,318,174.00
RAMO/UR: 3021						
COMPONENTE	C2. INFRAESTRUCTURA EDUCATIVA CONSOLIDADA (II.1.2)	PORCENTAJE DE NECESIDADES DE INFRAESTRUCTURA Y EQUIPAMIENTO ATENDIDAS	100	BASE DE DATOS Y REGISTROS PROPIOS DEL ITSUR	MISMO SUPUESTO	\$ 2,567,754.00
RAMO/UR: 3021						
COMPONENTE	C3. BECAS Y APOYOS OTORGADOS A ESTUDIANTES DE EDUCACIÓN MEDIA SUPERIOR Y SUPERIOR (II.2.4)	PORCENTAJE DE BECAS Y APOYOS OTORGADOS	64.60	BASE DE DATOS Y REGISTROS PROPIOS DEL ITSUR	MISMO SUPUESTO	\$ 24,150.00
RAMO/UR: 3021						

PRESUPUESTO GENERAL DE EGRESOS
del Estado de Guanajuato para el Ejercicio Fiscal 2014

ANÁLISIS DE PROGRAMAS PRESUPUESTARIOS

ESTRATEGIA TRANSVERSAL : EDUCACIÓN PARA LA VIDA
PROGRAMA PRESUPUESTARIO : COBERTURA Y TRAYECTORIA ESCOLAR EN EMSYS

	RESUMEN NARRATIVO	INDICADOR	OBJETIVO	MEDIOS DE VERIFICACIÓN	SUPUESTO	TOTAL
COMPONENTE	C4. APOYO ACADÉMICO Y/O PSICOSOCIAL A ALUMNOS EN RIESGO DE DESERCIÓN O REPROBACIÓN OTORGADOS (II.1.6)	PORCENTAJE DE ALUMNOS EN RIESGO DE DESERCIÓN Y REPROBACIÓN ATENDIDOS CON APOYO ACADÉMICO Y/O PSICOSOCIAL	54.95	BASE DE DATOS Y REGISTROS PROPIOS DE LA ITSUR	MISMO SUPUESTO	\$ 125,200.00
RAMO/UR: 3021						
COMPONENTE	C1. SERVICIOS EDUCATIVOS OFERTADOS (II.1.2)	PORCENTAJE DE ALUMNOS ATENDIDOS	12.50	BASE DE DATOS Y REGISTROS PROPIOS DEL SABES	MISMO SUPUESTO	\$ 691,700,018.23
RAMO/UR: 3018						
COMPONENTE	C2. INFRAESTRUCTURA EDUCATIVA CONSOLIDADA (II.1.2)	PORCENTAJE DE NECESIDADES DE INFRAESTRUCTURA Y EQUIPAMIENTO ATENDIDAS	100	BASE DE DATOS Y REGISTROS PROPIOS DEL SABES	MISMO SUPUESTO	\$ 80,963,918.22
RAMO/UR: 3018						
COMPONENTE	C4. APOYO ACADÉMICO Y/O PSICOSOCIAL A ALUMNOS EN RIESGO DE DESERCIÓN O REPROBACIÓN OTORGADOS (II.1.6)	PORCENTAJE DE ALUMNOS EN RIESGO DE DESERCIÓN Y REPROBACIÓN ATENDIDOS CON APOYO ACADÉMICO Y/O PSICOSOCIAL	100	BASE DE DATOS Y REGISTROS PROPIOS DEL SABES	MISMO SUPUESTO	\$ 4,071,470.41
RAMO/UR: 3018						
COMPONENTE	C1. SERVICIOS EDUCATIVOS OFERTADOS	PORCENTAJE DE SERVICIOS DE EDUCACIÓN MEDIA SUPERIOR OFERTADOS	100	BASE DE DATOS Y REGISTROS PROPIOS DE LA SECRETARÍA DE EDUCACIÓN	MISMO SUPUESTO	\$ 45,639,637.74
COMPONENTE	OFERTADOS	PORCENTAJE DE SERVICIOS DE EDUCACIÓN SUPERIOR OFERTADOS	100	BASE DE DATOS Y REGISTROS PROPIOS DE LA SECRETARÍA DE EDUCACIÓN	MISMO SUPUESTO	\$ 45,639,637.74
RAMO/UR: 11						
COMPONENTE	C2. INFRAESTRUCTURA EDUCATIVA CONSOLIDADA	PORCENTAJE DE NECESIDADES DE INFRAESTRUCTURA Y EQUIPAMIENTO (CONSTRUCCIÓN, REHABILITACIÓN Y MANTENIMIENTO) EN LA EMS ATENDIDAS	100	BASE DE DATOS Y REGISTROS PROPIOS DE LA SECRETARÍA DE EDUCACIÓN	MISMO SUPUESTO	\$ 97,878,524.00
COMPONENTE	EDUCATIVA CONSOLIDADA	PORCENTAJE DE NECESIDADES DE INFRAESTRUCTURA Y EQUIPAMIENTO (CONSTRUCCIÓN, REHABILITACIÓN Y MANTENIMIENTO) EN LA ES ATENDIDAS	100	BASE DE DATOS Y REGISTROS PROPIOS DE LA SECRETARÍA DE EDUCACIÓN	MISMO SUPUESTO	\$ 97,878,524.00
RAMO/UR: 11						

ANÁLISIS DE PROGRAMAS PRESUPUESTARIOS

ESTRATEGIA TRANSVERSAL : EDUCACIÓN PARA LA VIDA
 PROGRAMA PRESUPUESTARIO : COBERTURA Y TRAYECTORIA ESCOLAR EN EMSYS

	RESUMEN NARRATIVO	INDICADOR	OBJETIVO	MEDIOS DE VERIFICACIÓN	SUPUESTO	TOTAL
COMPONENTE	C3. PROCESOS DE ATENCIÓN Y PROMOCIÓN DE LA DEMANDA FORTALECIDOS	PORCENTAJE DE SERVICIOS DE ORIENTACIÓN VOCACIONAL Y PROFESIOGRÁFICA REALIZADOS ----- PORCENTAJE DE SISTEMA ÚNICO DE REGISTRO PARA EL INGRESO DE LA EMS IMPLEMENTADO	100 100	BASE DE DATOS Y REGISTROS PROPIOS DE LA SECRETARÍA DE EDUCACIÓN BASE DE DATOS Y REGISTROS PROPIOS DE LA SECRETARÍA DE EDUCACIÓN	MISMO SUPUESTO	\$ 11,255,020.00
RAMO/UR: 11						
COMPONENTE	C4. APOYO ACADÉMICO Y/O PSICOSOCIAL A ALUMNOS EN RIESGO DE DESERCIÓN O REPROBACIÓN OTORGADOS	PORCENTAJE DE ORGANISMOS PÚBLICOS DESCENTRALIZADOS PARTICIPANDO EN LAS ESTRATEGIAS DE ATENCIÓN A LA DESERCIÓN	100	BASE DE DATOS Y REGISTROS PROPIOS DE LA SECRETARÍA DE EDUCACIÓN	MISMO SUPUESTO	\$ 822,800.00
RAMO/UR: 11						
COMPONENTE	C1. SERVICIOS EDUCATIVOS OFERTADOS (II.1.2)	PORCENTAJE DE ALUMNOS ATENDIDOS	100	BASE DE DATOS Y REGISTROS PROPIOS DE LA UPB	MISMO SUPUESTO	\$ 13,168,461.50
RAMO/UR: 3049						
COMPONENTE	C2. INFRAESTRUCTURA EDUCATIVA CONSOLIDADA (II.1.2)	PORCENTAJE DE NECESIDADES DE INFRAESTRUCTURA Y EQUIPAMIENTO ATENDIDAS	100	BASE DE DATOS Y REGISTROS PROPIOS DE LA UPB	MISMO SUPUESTO	\$ 1,153,461.00
RAMO/UR: 3049						
COMPONENTE	C3. BECAS Y APOYOS OTORGADOS A ESTUDIANTES DE EDUCACIÓN MEDIA SUPERIOR Y SUPERIOR (II.2.4)	PORCENTAJE DE BECAS Y APOYOS OTORGADOS	100	BASE DE DATOS Y REGISTROS PROPIOS DE LA UPB	MISMO SUPUESTO	\$ 197,226.00
RAMO/UR: 3049						
COMPONENTE	C4. APOYO ACADÉMICO Y/O PSICOSOCIAL A ALUMNOS EN RIESGO DE DESERCIÓN O REPROBACIÓN OTORGADOS (II.1.6)	PORCENTAJE DE ALUMNOS EN RIESGO DE DESERCIÓN Y REPROBACIÓN ATENDIDOS CON APOYO ACADÉMICO Y/O PSICOSOCIAL	100	BASE DE DATOS Y REGISTROS PROPIOS DE LA UPB	MISMO SUPUESTO	\$ 179,418.00
RAMO/UR: 3049						
COMPONENTE	C1. SERVICIOS EDUCATIVOS OFERTADOS (II.1.2)	PORCENTAJE DE ALUMNOS ATENDIDOS	100	BASE DE DATOS Y REGISTROS PROPIOS DE LA UPGTO	MISMO SUPUESTO	\$ 6,533,656.00
RAMO/UR: 3036						
COMPONENTE	C2. INFRAESTRUCTURA EDUCATIVA CONSOLIDADA (II.1.2)	PORCENTAJE DE NECESIDADES DE INFRAESTRUCTURA Y EQUIPAMIENTO ATENDIDAS	100	BASE DE DATOS Y REGISTROS PROPIOS DE LA UPGTO	MISMO SUPUESTO	\$ 5,061,840.00
RAMO/UR: 3036						
COMPONENTE	C3. BECAS Y APOYOS OTORGADOS A ESTUDIANTES DE EDUCACIÓN MEDIA SUPERIOR Y SUPERIOR (II.2.4)	PORCENTAJE DE BECAS Y APOYOS OTORGADOS	30	BASE DE DATOS Y REGISTROS PROPIOS DE LA UPGTO	MISMO SUPUESTO	\$ 5,669,881.00

PRESUPUESTO GENERAL DE EGRESOS
del Estado de Guanajuato para el Ejercicio Fiscal 2014

ANÁLISIS DE PROGRAMAS PRESUPUESTARIOS

ESTRATEGIA TRANSVERSAL : EDUCACIÓN PARA LA VIDA
 PROGRAMA PRESUPUESTARIO : COBERTURA Y TRAYECTORIA ESCOLAR EN EMSYS

RESUMEN NARRATIVO		INDICADOR	OBJETIVO	MEDIOS DE VERIFICACIÓN	SUPUESTO	TOTAL
RAMO/UR: 3036						
COMPONENTE	C4. APOYO ACADÉMICO Y/O PSICOSOCIAL A ALUMNOS EN RIESGO DE DESERCIÓN O REPROBACIÓN OTORGADOS (II.1.6)	PORCENTAJE DE ALUMNOS EN RIESGO DE DESERCIÓN Y REPROBACIÓN ATENDIDOS CON APOYO ACADÉMICO Y/O PSICOSOCIAL	100	BASE DE DATOS Y REGISTROS PROPIOS DE LA UPGTO	MISMO SUPUESTO	\$ 2,058,541.00
RAMO/UR: 3036						
COMPONENTE	C1. SERVICIOS EDUCATIVOS OFERTADOS (II.1.2)	PORCENTAJE DE ALUMNOS ATENDIDOS	100	BASE DE DATOS Y REGISTROS PROPIOS DE LA UPJR	MISMO SUPUESTO	\$ 22,180,748.93
RAMO/UR: 3046						
COMPONENTE	C2. INFRAESTRUCTURA EDUCATIVA CONSOLIDADA (II.1.2)	PORCENTAJE DE NECESIDADES DE INFRAESTRUCTURA Y EQUIPAMIENTO ATENDIDAS	100	BASE DE DATOS Y REGISTROS PROPIOS DE LA UPJR	MISMO SUPUESTO	\$ 308,265.06
RAMO/UR: 3046						
COMPONENTE	C3. BECAS Y APOYOS OTORGADOS A ESTUDIANTES DE EDUCACIÓN MEDIA SUPERIOR Y SUPERIOR (II.2.4)	PORCENTAJE DE BECAS Y APOYOS OTORGADOS	100	BASE DE DATOS Y REGISTROS PROPIOS DE LA UPJR	MISMO SUPUESTO	\$ 0.00
RAMO/UR: 3046						
COMPONENTE	C4. APOYO ACADÉMICO Y/O PSICOSOCIAL A ALUMNOS EN RIESGO DE DESERCIÓN O REPROBACIÓN OTORGADOS (II.1.6)	PORCENTAJE DE ALUMNOS EN RIESGO DE DESERCIÓN Y REPROBACIÓN ATENDIDOS CON APOYO ACADÉMICO Y/O PSICOSOCIAL	100	BASE DE DATOS Y REGISTROS PROPIOS DE LA UPJR	MISMO SUPUESTO	\$ 27,802.85
RAMO/UR: 3046						
COMPONENTE	C1. SERVICIOS EDUCATIVOS OFERTADOS (II.1.2)	PORCENTAJE DE ALUMNOS ATENDIDOS	100	BASE DE DATOS Y REGISTROS PROPIOS DE LA UPPE	MISMO SUPUESTO	\$ 15,081,363.46
RAMO/UR: 3045						
COMPONENTE	C2. INFRAESTRUCTURA EDUCATIVA CONSOLIDADA (II.1.2)	PORCENTAJE DE NECESIDADES DE INFRAESTRUCTURA Y EQUIPAMIENTO ATENDIDAS	100	BASE DE DATOS Y REGISTROS PROPIOS DE LA UPPE	MISMO SUPUESTO	\$ 151,992,901.30
RAMO/UR: 3045						
COMPONENTE	C3. BECAS Y APOYOS OTORGADOS A ESTUDIANTES DE EDUCACIÓN MEDIA SUPERIOR Y SUPERIOR (II.2.4)	PORCENTAJE DE BECAS Y APOYOS OTORGADOS	100	BASE DE DATOS Y REGISTROS PROPIOS DE LA UPPE	MISMO SUPUESTO	\$ 14,648.21
RAMO/UR: 3045						
COMPONENTE	C4. APOYO ACADÉMICO Y/O PSICOSOCIAL A ALUMNOS EN RIESGO DE DESERCIÓN O REPROBACIÓN OTORGADOS (II.1.6)	PORCENTAJE DE ALUMNOS EN RIESGO DE DESERCIÓN Y REPROBACIÓN ATENDIDOS CON APOYO ACADÉMICO Y/O PSICOSOCIAL	100	BASE DE DATOS Y REGISTROS PROPIOS DE LA UPPE	MISMO SUPUESTO	\$ 926,040.51
RAMO/UR: 3045						
COMPONENTE	C1. SERVICIOS EDUCATIVOS OFERTADOS (II.1.2)	PORCENTAJE DE ALUMNOS ATENDIDOS	100	BASE DE DATOS Y REGISTROS PROPIOS DE LA UTL	MISMO SUPUESTO	\$ 110,367,280.26
RAMO/UR: 3012						

PRESUPUESTO GENERAL DE EGRESOS
 del Estado de Guanajuato para el Ejercicio Fiscal 2014

ANÁLISIS DE PROGRAMAS PRESUPUESTARIOS

ESTRATEGIA TRANSVERSAL : EDUCACIÓN PARA LA VIDA
PROGRAMA PRESUPUESTARIO : COBERTURA Y TRAYECTORIA ESCOLAR EN EMSYS

	RESUMEN NARRATIVO	INDICADOR	OBJETIVO	MEDIOS DE VERIFICACIÓN	SUPUESTO	TOTAL
COMPONENTE	C2. INFRAESTRUCTURA EDUCATIVA CONSOLIDADA (II.1.2)	PORCENTAJE DE NECESIDADES DE INFRAESTRUCTURA Y EQUIPAMIENTO ATENDIDAS	100	BASE DE DATOS Y REGISTROS PROPIOS DE LA UTL	MISMO SUPUESTO	\$ 3,731,315.84
RAMO/UR: 3012						
COMPONENTE	C3. BECAS Y APOYOS OTORGADOS A ESTUDIANTES DE EDUCACIÓN MEDIA SUPERIOR Y SUPERIOR (II.2.4)	PORCENTAJE DE BECAS Y APOYOS OTORGADOS	100	BASE DE DATOS Y REGISTROS PROPIOS DE LA UTL	MISMO SUPUESTO	\$ 10,848.00
RAMO/UR: 3012						
COMPONENTE	C4. APOYO ACADÉMICO Y/O PSICOSOCIAL A ALUMNOS EN RIESGO DE DESERCIÓN O REPROBACIÓN OTORGADOS (II.1.6)	PORCENTAJE DE ALUMNOS EN RIESGO DE DESERCIÓN Y REPROBACIÓN ATENDIDOS CON APOYO ACADÉMICO Y/O PSICOSOCIAL	100	BASE DE DATOS Y REGISTROS PROPIOS DEL UTL	MISMO SUPUESTO	\$ 9,978.00
RAMO/UR: 3012						
COMPONENTE	C1. SERVICIOS EDUCATIVOS OFERTADOS (II.1.2)	PORCENTAJE DE ALUMNOS ATENDIDOS	100	BASE DE DATOS Y REGISTROS PROPIOS DE LA UTNG	MISMO SUPUESTO	\$ 28,334,993.76
RAMO/UR: 3007						
COMPONENTE	C2. INFRAESTRUCTURA EDUCATIVA CONSOLIDADA (II.1.2)	PORCENTAJE DE NECESIDADES DE INFRAESTRUCTURA Y EQUIPAMIENTO ATENDIDAS	100	BASE DE DATOS Y REGISTROS PROPIOS DE LA UTNG	MISMO SUPUESTO	\$ 684,500.68
RAMO/UR: 3007						
COMPONENTE	C3. BECAS Y APOYOS OTORGADOS A ESTUDIANTES DE EDUCACIÓN MEDIA SUPERIOR Y SUPERIOR (II.2.4)	PORCENTAJE DE BECAS Y APOYOS OTORGADOS	100	BASE DE DATOS Y REGISTROS PROPIOS DE LA UTNG	MISMO SUPUESTO	\$ 10,512.46
RAMO/UR: 3007						
COMPONENTE	C4. APOYO ACADÉMICO Y/O PSICOSOCIAL A ALUMNOS EN RIESGO DE DESERCIÓN O REPROBACIÓN OTORGADOS (II.1.6)	PORCENTAJE DE ALUMNOS EN RIESGO DE DESERCIÓN Y REPROBACIÓN ATENDIDOS CON APOYO ACADÉMICO Y/O PSICOSOCIAL	100	BASE DE DATOS Y REGISTROS PROPIOS DE LA UTNG	MISMO SUPUESTO	\$ 679,041.56
RAMO/UR: 3007						
COMPONENTE	C1. SERVICIOS EDUCATIVOS OFERTADOS (II.1.2)	PORCENTAJE DE ALUMNOS ATENDIDOS	100	BASE DE DATOS Y REGISTROS PROPIOS DE LA UTS	MISMO SUPUESTO	\$ 13,936,317.00
RAMO/UR: 3052						
COMPONENTE	C2. INFRAESTRUCTURA EDUCATIVA CONSOLIDADA (II.1.2)	PORCENTAJE DE NECESIDADES DE INFRAESTRUCTURA Y EQUIPAMIENTO ATENDIDAS	100	BASE DE DATOS Y REGISTROS PROPIOS DE LA UTS	MISMO SUPUESTO	\$ 1,443,766.00
RAMO/UR: 3052						
COMPONENTE	C3. BECAS Y APOYOS OTORGADOS A ESTUDIANTES DE EDUCACIÓN MEDIA SUPERIOR Y SUPERIOR (II.2.4)	PORCENTAJE DE BECAS Y APOYOS OTORGADOS	100	BASE DE DATOS Y REGISTROS PROPIOS DE LA UTS	MISMO SUPUESTO	\$ 694,720.00
RAMO/UR: 3052						

PRESUPUESTO GENERAL DE EGRESOS
del Estado de Guanajuato para el Ejercicio Fiscal 2014

ANÁLISIS DE PROGRAMAS PRESUPUESTARIOS

ESTRATEGIA TRANSVERSAL : EDUCACIÓN PARA LA VIDA
 PROGRAMA PRESUPUESTARIO : COBERTURA Y TRAYECTORIA ESCOLAR EN EMSYS

	RESUMEN NARRATIVO	INDICADOR	OBJETIVO	MEDIOS DE VERIFICACIÓN	SUPUESTO	TOTAL
COMPONENTE	C4. APOYO ACADÉMICO Y/O PSICOSOCIAL A ALUMNOS EN RIESGO DE DESERCIÓN O REPROBACIÓN OTORGADOS (II.1.6)	PORCENTAJE DE ALUMNOS EN RIESGO DE DESERCIÓN Y REPROBACIÓN ATENDIDOS CON APOYO ACADÉMICO Y/O PSICOSOCIAL	100	BASE DE DATOS Y REGISTROS PROPIOS DE LA UTS	MISMO SUPUESTO	\$ 4,692,110.00
RAMO/UR: 3052						
COMPONENTE	C1. SERVICIOS EDUCATIVOS OFERTADOS (II.1.2)	PORCENTAJE DE ALUMNOS ATENDIDOS	100	BASE DE DATOS Y REGISTROS PROPIOS DE LA UTSMA	MISMO SUPUESTO	\$ 15,673,381.12
RAMO/UR: 3050						
COMPONENTE	C2. INFRAESTRUCTURA EDUCATIVA CONSOLIDADA (II.1.2)	PORCENTAJE DE NECESIDADES DE INFRAESTRUCTURA Y EQUIPAMIENTO ATENDIDAS	100	BASE DE DATOS Y REGISTROS PROPIOS DE LA UTSMA	MISMO SUPUESTO	\$ 964,829.98
RAMO/UR: 3050						
COMPONENTE	C3. BECAS Y APOYOS OTORGADOS A ESTUDIANTES DE EDUCACIÓN MEDIA SUPERIOR Y SUPERIOR (II.2.4)	PORCENTAJE DE BECAS Y APOYOS OTORGADOS	100	BASE DE DATOS Y REGISTROS PROPIOS DE LA UTSMA	MISMO SUPUESTO	\$ 0.00
RAMO/UR: 3050						
COMPONENTE	C4. APOYO ACADÉMICO Y/O PSICOSOCIAL A ALUMNOS EN RIESGO DE DESERCIÓN O REPROBACIÓN OTORGADOS (II.1.6)	PORCENTAJE DE ALUMNOS EN RIESGO DE DESERCIÓN Y REPROBACIÓN ATENDIDOS CON APOYO ACADÉMICO Y/O PSICOSOCIAL	100	BASE DE DATOS Y REGISTROS PROPIOS DE LA UTSMA	MISMO SUPUESTO	\$ 120,000.00
RAMO/UR: 3050						
COMPONENTE	C1. SERVICIOS EDUCATIVOS OFERTADOS (II.1.2)	PORCENTAJE DE ALUMNOS ATENDIDOS	100	BASE DE DATOS Y REGISTROS PROPIOS DE LA UTSOE	MISMO SUPUESTO	\$ 31,161,676.36
RAMO/UR: 3024						
COMPONENTE	C2. INFRAESTRUCTURA EDUCATIVA CONSOLIDADA (II.1.2)	PORCENTAJE DE NECESIDADES DE INFRAESTRUCTURA Y EQUIPAMIENTO ATENDIDAS	100	BASE DE DATOS Y REGISTROS PROPIOS DE LA UTSOE	MISMO SUPUESTO	\$ 1,189,517.90
RAMO/UR: 3024						
COMPONENTE	C3. BECAS Y APOYOS OTORGADOS A ESTUDIANTES DE EDUCACIÓN MEDIA SUPERIOR Y SUPERIOR (II.2.4)	PORCENTAJE DE BECAS Y APOYOS OTORGADOS	100	BASE DE DATOS Y REGISTROS PROPIOS DE LA UTSOE	MISMO SUPUESTO	\$ 0.00
RAMO/UR: 3024						
COMPONENTE	C4. APOYO ACADÉMICO Y/O PSICOSOCIAL A ALUMNOS EN RIESGO DE DESERCIÓN O REPROBACIÓN OTORGADOS (II.1.6)	PORCENTAJE DE ALUMNOS EN RIESGO DE DESERCIÓN Y REPROBACIÓN ATENDIDOS CON APOYO ACADÉMICO Y/O PSICOSOCIAL	100	BASE DE DATOS Y REGISTROS PROPIOS DE LA UTSOE	MISMO SUPUESTO	\$ 540,228.90
RAMO/UR: 3024						
COMPONENTE	C1. SERVICIOS EDUCATIVOS OFERTADOS (II.1.2)	PORCENTAJE DE ALUMNOS ATENDIDOS	100	BASE DE DATOS Y REGISTROS PROPIOS DE LA UVEG	MISMO SUPUESTO	\$ 6,710,075.37
RAMO/UR: 3039						

PRESUPUESTO GENERAL DE EGRESOS
 del Estado de Guanajuato para el Ejercicio Fiscal 2014

ANÁLISIS DE PROGRAMAS PRESUPUESTARIOS

ESTRATEGIA TRANSVERSAL : EDUCACIÓN PARA LA VIDA
 PROGRAMA PRESUPUESTARIO : COBERTURA Y TRAYECTORIA ESCOLAR EN EMSYS

	RESUMEN NARRATIVO	INDICADOR	OBJETIVO	MEDIOS DE VERIFICACIÓN	SUPUESTO	TOTAL
COMPONENTE	C2. INFRAESTRUCTURA EDUCATIVA CONSOLIDADA (II.1.2)	PORCENTAJE DE NECESIDADES DE INFRAESTRUCTURA Y EQUIPAMIENTO ATENDIDAS	100	BASE DE DATOS Y REGISTROS PROPIOS DE LA UVEG	MISMO SUPUESTO	\$ 37,003,881.57
RAMO/UR: 3039						
COMPONENTE	C4. APOYO ACADÉMICO Y/O PSICOSOCIAL A ALUMNOS EN RIESGO DE DESERCIÓN O REPROBACIÓN OTORGADOS (II.1.6)	PORCENTAJE DE ALUMNOS EN RIESGO DE DESERCIÓN Y REPROBACIÓN ATENDIDOS CON APOYO ACADÉMICO Y/O PSICOSOCIAL	100	BASE DE DATOS Y REGISTROS PROPIOS DE LA UVEG	MISMO SUPUESTO	\$ 1,513,130.44
RAMO/UR: 3039						
TOTAL						\$ 2,735,313,054.07

ANÁLISIS DE PROGRAMAS PRESUPUESTARIOS

ESTRATEGIA TRANSVERSAL : EDUCACIÓN PARA LA VIDA
 PROGRAMA PRESUPUESTARIO : COBERTURA Y TRAYECTORIA ESCOLAR EN EMSYS

DESCRIPCIÓN		ENTREGABLE	BENEFICIARIOS	MONTO
COMPONENTE	C1. SERVICIOS EDUCATIVOS OFERTADOS (II.1.2)	SERVICIO EDUCATIVO	HABITANTES DE: ABASOLO, ACAMBARO, SAN MIGUEL DE ALLENDE, APASEO EL ALTO, APASEO EL GRANDE, ATARJEA, CELAYA, COMONFORT, CORONEO, CORTAZAR, CUERAMARO, DOCTOR MORA, DOLORES HIDALGO, GUANAJUATO, HUANIMARO, IRAPUATO, JERECUARO, LEON, MOROLEON, OCAMPO, PENJAMO, PUEBLO NUEVO, PURISIMA DEL RINCON, ROMITA, SALAMANCA, SALVATIERRA, SAN DIEGO DE LA UNION, SAN FELIPE, SAN FRANCISCO DEL RINCON, SAN JOSE ITURBIDE, SAN LUIS DE LA PAZ, SANTA CRUZ DE JUVENTINO ROSAS, SILAO DE LA VICTORIA, TARANDACUAO, TIERRA BLANCA, URIANGATO, VALLE DE SANTIAGO, VILLAGRAN, XICHU, YURIRIA	\$ 512,944,660.95
RAMO/UR: 3005				
P0276	SEGUIMIENTO A LA OPERACIÓN Y GESTIÓN DE LOS OPD DE EDUCACIÓN MEDIA SUPERIOR Y SUPERIOR			\$ 9,035,189.00
P0357	ACTUALIZACION DE PROGRAMAS Y CONTENIDOS EDUCATIVOS CON RELACIÓN A LAS DEMANDAS DEL ENTORNO			\$ 0.00
P0358	ADMINISTRACIÓN E IMPARTICIÓN DE LOS SERVICIOS EDUCATIVOS EXISTENTES			\$ 13,048,965.18
P0358	ADMINISTRACIÓN E IMPARTICIÓN DE LOS SERVICIOS EDUCATIVOS EXISTENTES			\$ 27,936,450.76
P0358	ADMINISTRACIÓN E IMPARTICIÓN DE LOS SERVICIOS EDUCATIVOS EXISTENTES			\$ 12,996,742.14
P0358	ADMINISTRACIÓN E IMPARTICIÓN DE LOS SERVICIOS EDUCATIVOS EXISTENTES			\$ 3,929,720.22
P0358	ADMINISTRACIÓN E IMPARTICIÓN DE LOS SERVICIOS EDUCATIVOS EXISTENTES			\$ 23,827,287.87
P0358	ADMINISTRACIÓN E IMPARTICIÓN DE LOS SERVICIOS EDUCATIVOS EXISTENTES			\$ 3,922,952.36
P0358	ADMINISTRACIÓN E IMPARTICIÓN DE LOS SERVICIOS EDUCATIVOS EXISTENTES			\$ 10,017,920.80
P0358	ADMINISTRACIÓN E IMPARTICIÓN DE LOS SERVICIOS EDUCATIVOS EXISTENTES			\$ 3,942,800.21
P0358	ADMINISTRACIÓN E IMPARTICIÓN DE LOS SERVICIOS EDUCATIVOS EXISTENTES			\$ 13,054,673.56
P0358	ADMINISTRACIÓN E IMPARTICIÓN DE LOS SERVICIOS EDUCATIVOS EXISTENTES			\$ 3,922,767.05
P0358	ADMINISTRACIÓN E IMPARTICIÓN DE LOS SERVICIOS EDUCATIVOS EXISTENTES			\$ 13,912,931.98

ANÁLISIS DE PROGRAMAS PRESUPUESTARIOS

ESTRATEGIA TRANSVERSAL : EDUCACIÓN PARA LA VIDA
 PROGRAMA PRESUPUESTARIO : COBERTURA Y TRAYECTORIA ESCOLAR EN EMSYS

	DESCRIPCIÓN	ENTREGABLE	BENEFICIARIOS	MONTO
P0358	ADMINISTRACIÓN E IMPARTICIÓN DE LOS SERVICIOS EDUCATIVOS EXISTENTES			\$ 3,888,119.82
P0358	ADMINISTRACIÓN E IMPARTICIÓN DE LOS SERVICIOS EDUCATIVOS EXISTENTES			\$ 14,561,210.89
P0358	ADMINISTRACIÓN E IMPARTICIÓN DE LOS SERVICIOS EDUCATIVOS EXISTENTES			\$ 3,316,918.16
P0358	ADMINISTRACIÓN E IMPARTICIÓN DE LOS SERVICIOS EDUCATIVOS EXISTENTES			\$ 16,942,508.42
P0358	ADMINISTRACIÓN E IMPARTICIÓN DE LOS SERVICIOS EDUCATIVOS EXISTENTES			\$ 3,908,471.53
P0358	ADMINISTRACIÓN E IMPARTICIÓN DE LOS SERVICIOS EDUCATIVOS EXISTENTES			\$ 12,942,613.91
P0358	ADMINISTRACIÓN E IMPARTICIÓN DE LOS SERVICIOS EDUCATIVOS EXISTENTES			\$ 14,257,643.56
P0358	ADMINISTRACIÓN E IMPARTICIÓN DE LOS SERVICIOS EDUCATIVOS EXISTENTES			\$ 4,580,035.30
P0358	ADMINISTRACIÓN E IMPARTICIÓN DE LOS SERVICIOS EDUCATIVOS EXISTENTES			\$ 13,639,796.79
P0358	ADMINISTRACIÓN E IMPARTICIÓN DE LOS SERVICIOS EDUCATIVOS EXISTENTES			\$ 12,723,088.75
P0358	ADMINISTRACIÓN E IMPARTICIÓN DE LOS SERVICIOS EDUCATIVOS EXISTENTES			\$ 9,396,682.39
P0358	ADMINISTRACIÓN E IMPARTICIÓN DE LOS SERVICIOS EDUCATIVOS EXISTENTES			\$ 21,474,971.24
P0358	ADMINISTRACIÓN E IMPARTICIÓN DE LOS SERVICIOS EDUCATIVOS EXISTENTES			\$ 9,156,636.46
P0358	ADMINISTRACIÓN E IMPARTICIÓN DE LOS SERVICIOS EDUCATIVOS EXISTENTES			\$ 16,296,732.87
P0358	ADMINISTRACIÓN E IMPARTICIÓN DE LOS SERVICIOS EDUCATIVOS EXISTENTES			\$ 18,353,366.99
P0358	ADMINISTRACIÓN E IMPARTICIÓN DE LOS SERVICIOS EDUCATIVOS EXISTENTES			\$ 14,931,564.65
P0358	ADMINISTRACIÓN E IMPARTICIÓN DE LOS SERVICIOS EDUCATIVOS EXISTENTES			\$ 1,753,369.44
P0358	ADMINISTRACIÓN E IMPARTICIÓN DE LOS SERVICIOS EDUCATIVOS EXISTENTES			\$ 10,811,955.68
P0358	ADMINISTRACIÓN E IMPARTICIÓN DE LOS SERVICIOS EDUCATIVOS EXISTENTES			\$ 9,443,880.02
P0358	ADMINISTRACIÓN E IMPARTICIÓN DE LOS SERVICIOS EDUCATIVOS EXISTENTES			\$ 3,314,640.26
P0358	ADMINISTRACIÓN E IMPARTICIÓN DE LOS SERVICIOS EDUCATIVOS EXISTENTES			\$ 15,705,387.28
P0358	ADMINISTRACIÓN E IMPARTICIÓN DE LOS SERVICIOS EDUCATIVOS EXISTENTES			\$ 7,430,704.02
P0358	ADMINISTRACIÓN E IMPARTICIÓN DE LOS SERVICIOS EDUCATIVOS EXISTENTES			\$ 2,773,283.19

ANÁLISIS DE PROGRAMAS PRESUPUESTARIOS

ESTRATEGIA TRANSVERSAL : EDUCACIÓN PARA LA VIDA
 PROGRAMA PRESUPUESTARIO : COBERTURA Y TRAYECTORIA ESCOLAR EN EMSYS

	DESCRIPCIÓN	ENTREGABLE	BENEFICIARIOS	MONTO
P0358	ADMINISTRACIÓN E IMPARTICIÓN DE LOS SERVICIOS EDUCATIVOS EXISTENTES			\$ 5,598,234.81
P0358	ADMINISTRACIÓN E IMPARTICIÓN DE LOS SERVICIOS EDUCATIVOS EXISTENTES			\$ 9,265,512.68
P0358	ADMINISTRACIÓN E IMPARTICIÓN DE LOS SERVICIOS EDUCATIVOS EXISTENTES			\$ 5,972,023.22
P0358	ADMINISTRACIÓN E IMPARTICIÓN DE LOS SERVICIOS EDUCATIVOS EXISTENTES			\$ 2,802,689.49
P0358	ADMINISTRACIÓN E IMPARTICIÓN DE LOS SERVICIOS EDUCATIVOS EXISTENTES			\$ 2,569,576.23
P0358	ADMINISTRACIÓN E IMPARTICIÓN DE LOS SERVICIOS EDUCATIVOS EXISTENTES			\$ 4,757,586.76
P0358	ADMINISTRACIÓN E IMPARTICIÓN DE LOS SERVICIOS EDUCATIVOS EXISTENTES			\$ 5,274,679.60
P0358	ADMINISTRACIÓN E IMPARTICIÓN DE LOS SERVICIOS EDUCATIVOS EXISTENTES			\$ 5,924,444.80
P0358	ADMINISTRACIÓN E IMPARTICIÓN DE LOS SERVICIOS EDUCATIVOS EXISTENTES			\$ 7,115,663.42
P0358	ADMINISTRACIÓN E IMPARTICIÓN DE LOS SERVICIOS EDUCATIVOS EXISTENTES			\$ 9,122,732.98
P0358	ADMINISTRACIÓN E IMPARTICIÓN DE LOS SERVICIOS EDUCATIVOS EXISTENTES			\$ 8,043,275.72
P0358	ADMINISTRACIÓN E IMPARTICIÓN DE LOS SERVICIOS EDUCATIVOS EXISTENTES			\$ 6,826,207.26
P0358	ADMINISTRACIÓN E IMPARTICIÓN DE LOS SERVICIOS EDUCATIVOS EXISTENTES			\$ 3,918,337.24
P0358	ADMINISTRACIÓN E IMPARTICIÓN DE LOS SERVICIOS EDUCATIVOS EXISTENTES			\$ 3,928,627.89
P0358	ADMINISTRACIÓN E IMPARTICIÓN DE LOS SERVICIOS EDUCATIVOS EXISTENTES			\$ 3,932,189.48
P0358	ADMINISTRACIÓN E IMPARTICIÓN DE LOS SERVICIOS EDUCATIVOS EXISTENTES			\$ 3,935,741.60
P0358	ADMINISTRACIÓN E IMPARTICIÓN DE LOS SERVICIOS EDUCATIVOS EXISTENTES			\$ 3,926,278.89
P0358	ADMINISTRACIÓN E IMPARTICIÓN DE LOS SERVICIOS EDUCATIVOS EXISTENTES			\$ 15,307,380.18
P0358	ADMINISTRACIÓN E IMPARTICIÓN DE LOS SERVICIOS EDUCATIVOS EXISTENTES			\$ 12,864,366.58
P0358	ADMINISTRACIÓN E IMPARTICIÓN DE LOS SERVICIOS EDUCATIVOS EXISTENTES			\$ 8,255,685.64
P0379	OPERATIVIDAD DE LOS EMSAD			\$ 412,321.50
P0381	PL. SERVICIOS ESCOLARES			\$ 1,369,444.50
P0383	PROYECTOS DE EXTENSIÓN			\$ 524,814.30
P0385	SEGURO PARA EL ALUMNO			\$ 144,863.43
P0387	SUPERVISIONES EXTERNAS			\$ 0.00

ANÁLISIS DE PROGRAMAS PRESUPUESTARIOS

ESTRATEGIA TRANSVERSAL : EDUCACIÓN PARA LA VIDA
 PROGRAMA PRESUPUESTARIO : COBERTURA Y TRAYECTORIA ESCOLAR EN EMSYS

DESCRIPCIÓN	ENTREGABLE	BENEFICIARIOS	MONTO
C2. INFRAESTRUCTURA EDUCATIVA		HABITANTES DE: ABASOLO, ACAMBARO, SAN MIGUEL DE ALLENDE, APASEO EL ALTO, APASEO EL GRANDE, ATARJEA, CELAYA, COMONFORT, CORONEO, CORTAZAR, CUERAMARO, DOCTOR MORA, DOLORES HIDALGO, GUANAJUATO, HUANIMARO, IRAPUATO, JERECUARO, LEON, MOROLEON, OCAMPO, PENJAMO, PUEBLO NUEVO, PURISIMA DEL RINCON, ROMITA, SALAMANCA, SALVATIERRA, SAN DIEGO DE LA UNION, SAN FELIPE, SAN FRANCISCO DEL RINCON, SAN JOSE ITURBIDE, SAN LUIS DE LA PAZ, SANTA CRUZ DE JUVENTINO ROSAS, SANTIAGO MARAVATIO, SILAO DE LA VICTORIA, TARANDACUAO, TIERRA BLANCA, URIANGATO, VALLE DE SANTIAGO, VILLAGRAN, XICHU, YURIRIA	
COMPONENTE	EDIFICACIÓN NO HABITACIONAL		\$ 332,319,455.78
CONSOLIDADA (II.1.2)			
RAMO/UR: 3005			
Q0066	PROGRAMA DE INFRAESTRUCTURA PARA LA EDUCACIÓN MEDIA SUPERIOR (PESO A PESO)		\$ 250,000,000.00
Q0067	PROGRAMA DE INFRAESTRUCTURA PARA LA EDUCACIÓN SUPERIOR (PESO A PESO)		\$ 80,000,000.00
P0352	A. EQUIPAMIENTO DE ESPACIOS		\$ 0.00
P0366	F. MANTENIMIENTOS MENORES		\$ 123,570.78
P0366	F. MANTENIMIENTOS MENORES		\$ 74,241.47
P0366	F. MANTENIMIENTOS MENORES		\$ 30,786.75
P0366	F. MANTENIMIENTOS MENORES		\$ 75,776.52
P0366	F. MANTENIMIENTOS MENORES		\$ 97,962.74
P0366	F. MANTENIMIENTOS MENORES		\$ 51,252.02
P0366	F. MANTENIMIENTOS MENORES		\$ 45,438.34
P0366	F. MANTENIMIENTOS MENORES		\$ 95,571.56
P0366	F. MANTENIMIENTOS MENORES		\$ 73,608.67
P0366	F. MANTENIMIENTOS MENORES		\$ 65,580.73
P0366	F. MANTENIMIENTOS MENORES		\$ 73,499.52
P0366	F. MANTENIMIENTOS MENORES		\$ 57,428.99
P0366	F. MANTENIMIENTOS MENORES		\$ 65,807.71
P0366	F. MANTENIMIENTOS MENORES		\$ 16,143.43
P0366	F. MANTENIMIENTOS MENORES		\$ 98,566.87
P0366	F. MANTENIMIENTOS MENORES		\$ 76,685.78
P0366	F. MANTENIMIENTOS MENORES		\$ 82,258.92
P0366	F. MANTENIMIENTOS MENORES		\$ 21,433.68
P0366	F. MANTENIMIENTOS MENORES		\$ 74,845.93
P0366	F. MANTENIMIENTOS MENORES		\$ 10,482.75
P0366	F. MANTENIMIENTOS MENORES		\$ 67,779.56
P0366	F. MANTENIMIENTOS MENORES		\$ 10,350.45
P0366	F. MANTENIMIENTOS MENORES		\$ 78,065.09

ANÁLISIS DE PROGRAMAS PRESUPUESTARIOS

ESTRATEGIA TRANSVERSAL : EDUCACIÓN PARA LA VIDA
PROGRAMA PRESUPUESTARIO : COBERTURA Y TRAYECTORIA ESCOLAR EN EMSYS

DESCRIPCIÓN		ENTREGABLE	BENEFICIARIOS	MONTO
P0366	F. MANTENIMIENTOS MENORES			\$ 16,742.11
P0366	F. MANTENIMIENTOS MENORES			\$ 72,720.26
P0366	F. MANTENIMIENTOS MENORES			\$ 9,783.87
P0366	F. MANTENIMIENTOS MENORES			\$ 80,598.75
P0366	F. MANTENIMIENTOS MENORES			\$ 34,809.02
P0366	F. MANTENIMIENTOS MENORES			\$ 57,459.44
P0366	F. MANTENIMIENTOS MENORES			\$ 6,988.50
P0366	F. MANTENIMIENTOS MENORES			\$ 19,871.09
P0366	F. MANTENIMIENTOS MENORES			\$ 22,250.21
P0366	F. MANTENIMIENTOS MENORES			\$ 10,482.75
P0366	F. MANTENIMIENTOS MENORES			\$ 16,419.58
P0366	F. MANTENIMIENTOS MENORES			\$ 48,449.87
P0366	F. MANTENIMIENTOS MENORES			\$ 17,250.75
P0366	F. MANTENIMIENTOS MENORES			\$ 10,482.75
P0366	F. MANTENIMIENTOS MENORES			\$ 24,717.60
P0366	F. MANTENIMIENTOS MENORES			\$ 75,587.51
P0366	F. MANTENIMIENTOS MENORES			\$ 15,456.15
P0366	F. MANTENIMIENTOS MENORES			\$ 26,177.71
P0366	F. MANTENIMIENTOS MENORES			\$ 21,135.15
P0366	F. MANTENIMIENTOS MENORES			\$ 8,316.30
P0366	F. MANTENIMIENTOS MENORES			\$ 41,048.99
P0366	F. MANTENIMIENTOS MENORES			\$ 32,504.34
P0366	F. MANTENIMIENTOS MENORES			\$ 16,324.05
P0366	F. MANTENIMIENTOS MENORES			\$ 31,529.70
P0366	F. MANTENIMIENTOS MENORES			\$ 6,988.50
P0366	F. MANTENIMIENTOS MENORES			\$ 44,131.59
P0366	F. MANTENIMIENTOS MENORES			\$ 14,536.07
P0366	F. MANTENIMIENTOS MENORES			\$ 47,611.03
P0366	F. MANTENIMIENTOS MENORES			\$ 16,842.28
P0366	F. MANTENIMIENTOS MENORES			\$ 5,101.60
P0371	INFRAESTRUCTURA Y EQUIPAMIENTO DE ESPACIOS			\$ 0.00
P0373	MANTENIMIENTO DE LA INFRAESTRUCTURA			\$ 0.00
P0373	MANTENIMIENTO DE LA INFRAESTRUCTURA			\$ 0.00
P0373	MANTENIMIENTO DE LA INFRAESTRUCTURA			\$ 0.00
P0373	MANTENIMIENTO DE LA INFRAESTRUCTURA			\$ 0.00
P0373	MANTENIMIENTO DE LA INFRAESTRUCTURA			\$ 0.00
P0373	MANTENIMIENTO DE LA INFRAESTRUCTURA			\$ 0.00
P0373	MANTENIMIENTO DE LA INFRAESTRUCTURA			\$ 0.00
P0373	MANTENIMIENTO DE LA INFRAESTRUCTURA			\$ 0.00
P0373	MANTENIMIENTO DE LA INFRAESTRUCTURA			\$ 0.00
P0373	MANTENIMIENTO DE LA INFRAESTRUCTURA			\$ 0.00
P0373	MANTENIMIENTO DE LA INFRAESTRUCTURA			\$ 0.00
P0373	MANTENIMIENTO DE LA INFRAESTRUCTURA			\$ 0.00
P0373	MANTENIMIENTO DE LA INFRAESTRUCTURA			\$ 0.00
P0373	MANTENIMIENTO DE LA INFRAESTRUCTURA			\$ 0.00
P0373	MANTENIMIENTO DE LA INFRAESTRUCTURA			\$ 0.00
P0373	MANTENIMIENTO DE LA INFRAESTRUCTURA			\$ 0.00

ANÁLISIS DE PROGRAMAS PRESUPUESTARIOS

ESTRATEGIA TRANSVERSAL : EDUCACIÓN PARA LA VIDA
 PROGRAMA PRESUPUESTARIO : COBERTURA Y TRAYECTORIA ESCOLAR EN EMSYS

DESCRIPCIÓN		ENTREGABLE	BENEFICIARIOS	MONTO
COMPONENTE	C3. BECAS Y APOYOS OTORGADOS A		HABITANTES DE: ABASOLO, ACAMBARO, SAN MIGUEL DE ALLENDE, APASEO EL ALTO, APASEO EL GRANDE, ATARJEA, CELAYA, COMONFORT, CORONEO, CORTAZAR, CUERAMARO, DOCTOR MORA, DOLORES HIDALGO, GUANAJUATO, HUANIMARO, IRAPUATO, JERECUARIO, LEON, MOROLEON, OCAMPO, PENJAMO, PUEBLO NUEVO, PURISIMA DEL RINCON, ROMITA, SALAMANCA, SALVATIERRA, SAN DIEGO DE LA UNION, SAN FELIPE, SAN FRANCISCO DEL RINCON, SAN JOSE ITURBIDE, SAN LUIS DE LA PAZ, SANTA CRUZ DE JUVENTINO ROSAS, SILAO DE LA VICTORIA, TARANDACUAO, TIERRA BLANCA, URIANGATO, VALLE DE SANTIAGO, VILLAGRAN, XICHU, YURIRIA	\$ 0.00
	ESTUDIANTES DE EDUCACIÓN MEDIA SUPERIOR Y SUPERIOR (II.2.4)	SOLICITUD DE BECA		
RAMO/UR: 3005				
P0375	OPERACIÓN DE OTORGAMIENTO DE BECAS Y APOYOS			\$ 0.00
COMPONENTE	C4. APOYO ACADÉMICO Y/O PSICOSOCIAL A		HABITANTES DE: ABASOLO, ACAMBARO, SAN MIGUEL DE ALLENDE, APASEO EL ALTO, APASEO EL GRANDE, ATARJEA, CELAYA, COMONFORT, CORONEO, CORTAZAR, CUERAMARO, DOCTOR MORA, DOLORES HIDALGO, GUANAJUATO, HUANIMARO, IRAPUATO, JERECUARIO, LEON, MOROLEON, OCAMPO, PENJAMO, PUEBLO NUEVO, PURISIMA DEL RINCON, ROMITA, SALAMANCA, SALVATIERRA, SAN DIEGO DE LA UNION, SAN FELIPE, SAN FRANCISCO DEL RINCON, SAN JOSE ITURBIDE, SAN LUIS DE LA PAZ, SANTA CRUZ DE JUVENTINO ROSAS, SILAO DE LA VICTORIA, TARANDACUAO, TIERRA BLANCA, URIANGATO, VALLE DE SANTIAGO, VILLAGRAN, XICHU, YURIRIA	\$ 0.00
	ALUMNOS EN RIESGO DE DESERCIÓN O REPROBACIÓN OTORGADOS (II.1.6)	CONSULTA O ASESORÍA		
RAMO/UR: 3005				
P0359	APLICACIÓN DE PLANES DE TRABAJO DE ATENCIÓN A LA DESERCIÓN Y REPROBACIÓN			\$ 0.00
P0359	APLICACIÓN DE PLANES DE TRABAJO DE ATENCIÓN A LA DESERCIÓN Y REPROBACIÓN			\$ 0.00
P0359	APLICACIÓN DE PLANES DE TRABAJO DE ATENCIÓN A LA DESERCIÓN Y REPROBACIÓN			\$ 0.00
P0359	APLICACIÓN DE PLANES DE TRABAJO DE ATENCIÓN A LA DESERCIÓN Y REPROBACIÓN			\$ 0.00
P0359	APLICACIÓN DE PLANES DE TRABAJO DE ATENCIÓN A LA DESERCIÓN Y REPROBACIÓN			\$ 0.00

ANÁLISIS DE PROGRAMAS PRESUPUESTARIOS

ESTRATEGIA TRANSVERSAL : EDUCACIÓN PARA LA VIDA
 PROGRAMA PRESUPUESTARIO : COBERTURA Y TRAYECTORIA ESCOLAR EN EMSYS

	DESCRIPCIÓN	ENTREGABLE	BENEFICIARIOS	MONTO
P0359	APLICACIÓN DE PLANES DE TRABAJO DE ATENCIÓN A LA DESERCIÓN Y REPROBACIÓN			\$ 0.00
P0359	APLICACIÓN DE PLANES DE TRABAJO DE ATENCIÓN A LA DESERCIÓN Y REPROBACIÓN			\$ 0.00
P0359	APLICACIÓN DE PLANES DE TRABAJO DE ATENCIÓN A LA DESERCIÓN Y REPROBACIÓN			\$ 0.00
P0359	APLICACIÓN DE PLANES DE TRABAJO DE ATENCIÓN A LA DESERCIÓN Y REPROBACIÓN			\$ 0.00
P0359	APLICACIÓN DE PLANES DE TRABAJO DE ATENCIÓN A LA DESERCIÓN Y REPROBACIÓN			\$ 0.00
P0359	APLICACIÓN DE PLANES DE TRABAJO DE ATENCIÓN A LA DESERCIÓN Y REPROBACIÓN			\$ 0.00
P0359	APLICACIÓN DE PLANES DE TRABAJO DE ATENCIÓN A LA DESERCIÓN Y REPROBACIÓN			\$ 0.00
P0359	APLICACIÓN DE PLANES DE TRABAJO DE ATENCIÓN A LA DESERCIÓN Y REPROBACIÓN			\$ 0.00
P0359	APLICACIÓN DE PLANES DE TRABAJO DE ATENCIÓN A LA DESERCIÓN Y REPROBACIÓN			\$ 0.00
P0359	APLICACIÓN DE PLANES DE TRABAJO DE ATENCIÓN A LA DESERCIÓN Y REPROBACIÓN			\$ 0.00
P0359	APLICACIÓN DE PLANES DE TRABAJO DE ATENCIÓN A LA DESERCIÓN Y REPROBACIÓN			\$ 0.00
P0359	APLICACIÓN DE PLANES DE TRABAJO DE ATENCIÓN A LA DESERCIÓN Y REPROBACIÓN			\$ 0.00
P0359	APLICACIÓN DE PLANES DE TRABAJO DE ATENCIÓN A LA DESERCIÓN Y REPROBACIÓN			\$ 0.00
P0359	APLICACIÓN DE PLANES DE TRABAJO DE ATENCIÓN A LA DESERCIÓN Y REPROBACIÓN			\$ 0.00
P0359	APLICACIÓN DE PLANES DE TRABAJO DE ATENCIÓN A LA DESERCIÓN Y REPROBACIÓN			\$ 0.00
P0359	APLICACIÓN DE PLANES DE TRABAJO DE ATENCIÓN A LA DESERCIÓN Y REPROBACIÓN			\$ 0.00
P0359	APLICACIÓN DE PLANES DE TRABAJO DE ATENCIÓN A LA DESERCIÓN Y REPROBACIÓN			\$ 0.00
P0359	APLICACIÓN DE PLANES DE TRABAJO DE ATENCIÓN A LA DESERCIÓN Y REPROBACIÓN			\$ 0.00
P0359	APLICACIÓN DE PLANES DE TRABAJO DE ATENCIÓN A LA DESERCIÓN Y REPROBACIÓN			\$ 0.00
P0359	APLICACIÓN DE PLANES DE TRABAJO DE ATENCIÓN A LA DESERCIÓN Y REPROBACIÓN			\$ 0.00
P0359	APLICACIÓN DE PLANES DE TRABAJO DE ATENCIÓN A LA DESERCIÓN Y REPROBACIÓN			\$ 0.00
P0359	APLICACIÓN DE PLANES DE TRABAJO DE ATENCIÓN A LA DESERCIÓN Y REPROBACIÓN			\$ 0.00

ANÁLISIS DE PROGRAMAS PRESUPUESTARIOS

ESTRATEGIA TRANSVERSAL : EDUCACIÓN PARA LA VIDA
 PROGRAMA PRESUPUESTARIO : COBERTURA Y TRAYECTORIA ESCOLAR EN EMSYS

DESCRIPCIÓN		ENTREGABLE	BENEFICIARIOS	MONTO
P0359	APLICACIÓN DE PLANES DE TRABAJO DE ATENCIÓN A LA DESERCIÓN Y REPROBACIÓN			\$ 0.00
P0359	APLICACIÓN DE PLANES DE TRABAJO DE ATENCIÓN A LA DESERCIÓN Y REPROBACIÓN			\$ 0.00
P0359	APLICACIÓN DE PLANES DE TRABAJO DE ATENCIÓN A LA DESERCIÓN Y REPROBACIÓN			\$ 0.00
P0359	APLICACIÓN DE PLANES DE TRABAJO DE ATENCIÓN A LA DESERCIÓN Y REPROBACIÓN			\$ 0.00
COMPONENTE	C1. SERVICIOS EDUCATIVOS OFERTADOS (II.1.2)	PROGRAMA EDUCATIVO	HABITANTES DE: ACAMBARO, CELAYA, CORTAZAR, IRAPUATO, LEON, MOROLEON, PENJAMO, SALAMANCA, SALVATIERRA, SAN FELIPE, SAN JOSE ITURBIDE, SILAO DE LA VICTORIA, VALLE DE SANTIAGO	\$ 240,581,389.57
RAMO/UR: 3027				
P0625	ADMINISTRACIÓN E IMPARTICIÓN DE LOS SERVICIOS EDUCATIVOS EXISTENTES			\$ 13,858,268.00
P0625	ADMINISTRACIÓN E IMPARTICIÓN DE LOS SERVICIOS EDUCATIVOS EXISTENTES			\$ 15,233,117.34
P0625	ADMINISTRACIÓN E IMPARTICIÓN DE LOS SERVICIOS EDUCATIVOS EXISTENTES			\$ 2,761,357.51
P0625	ADMINISTRACIÓN E IMPARTICIÓN DE LOS SERVICIOS EDUCATIVOS EXISTENTES			\$ 9,354,522.46
P0625	ADMINISTRACIÓN E IMPARTICIÓN DE LOS SERVICIOS EDUCATIVOS EXISTENTES			\$ 14,920,057.85
P0625	ADMINISTRACIÓN E IMPARTICIÓN DE LOS SERVICIOS EDUCATIVOS EXISTENTES			\$ 23,624,010.60
P0625	ADMINISTRACIÓN E IMPARTICIÓN DE LOS SERVICIOS EDUCATIVOS EXISTENTES			\$ 16,945,783.64
P0625	ADMINISTRACIÓN E IMPARTICIÓN DE LOS SERVICIOS EDUCATIVOS EXISTENTES			\$ 27,948,334.38
P0625	ADMINISTRACIÓN E IMPARTICIÓN DE LOS SERVICIOS EDUCATIVOS EXISTENTES			\$ 18,153,509.18
P0625	ADMINISTRACIÓN E IMPARTICIÓN DE LOS SERVICIOS EDUCATIVOS EXISTENTES			\$ 0.00
P0625	ADMINISTRACIÓN E IMPARTICIÓN DE LOS SERVICIOS EDUCATIVOS EXISTENTES			\$ 12,966,906.82
P0625	ADMINISTRACIÓN E IMPARTICIÓN DE LOS SERVICIOS EDUCATIVOS EXISTENTES			\$ 10,533,622.13
P0625	ADMINISTRACIÓN E IMPARTICIÓN DE LOS SERVICIOS EDUCATIVOS EXISTENTES			\$ 8,857,545.03
P0625	ADMINISTRACIÓN E IMPARTICIÓN DE LOS SERVICIOS EDUCATIVOS EXISTENTES			\$ 27,910,838.38
P0625	ADMINISTRACIÓN E IMPARTICIÓN DE LOS SERVICIOS EDUCATIVOS EXISTENTES			\$ 14,685,489.47
P0625	ADMINISTRACIÓN E IMPARTICIÓN DE LOS SERVICIOS EDUCATIVOS EXISTENTES			\$ 22,828,026.78

ANÁLISIS DE PROGRAMAS PRESUPUESTARIOS

ESTRATEGIA TRANSVERSAL : EDUCACIÓN PARA LA VIDA
 PROGRAMA PRESUPUESTARIO : COBERTURA Y TRAYECTORIA ESCOLAR EN EMSYS

	DESCRIPCIÓN	ENTREGABLE	BENEFICIARIOS	MONTO
COMPONENTE	C2. INFRAESTRUCTURA EDUCATIVA CONSOLIDADA (II.1.2)	INSTALACIONES Y EQUIPAMIENTO EN CONSTRUCCIONES	HABITANTES DE: ACAMBARO, CELAYA, CORTAZAR, IRAPUATO, LEON, MOROLEON, PENJAMO, SALAMANCA, SALVATIERRA, SAN FELIPE, SAN JOSE ITURBIDE, SILAO DE LA VICTORIA, VALLE DE SANTIAGO	\$ 15,299,923.06
RAMO/UR: 3027				
	Q0056	PLANTEL CONALEP SILAO		\$ 3,250,000.00
	Q0057	PLANTEL SAN JOSÉ ITURBIDE		\$ 2,000,000.00
	P0631	MANTENIMIENTO DE LA INFRAESTRUCTURA		\$ 1,254,500.00
	P0631	MANTENIMIENTO DE LA INFRAESTRUCTURA		\$ 1,156,581.00
	P0631	MANTENIMIENTO DE LA INFRAESTRUCTURA		\$ 485,806.00
	P0631	MANTENIMIENTO DE LA INFRAESTRUCTURA		\$ 963,520.00
	P0631	MANTENIMIENTO DE LA INFRAESTRUCTURA		\$ 652,055.18
	P0631	MANTENIMIENTO DE LA INFRAESTRUCTURA		\$ 191,660.00
	P0631	MANTENIMIENTO DE LA INFRAESTRUCTURA		\$ 0.00
	P0631	MANTENIMIENTO DE LA INFRAESTRUCTURA		\$ 680,386.60
	P0631	MANTENIMIENTO DE LA INFRAESTRUCTURA		\$ 495,005.40
	P0631	MANTENIMIENTO DE LA INFRAESTRUCTURA		\$ 1,005,972.78
	P0631	MANTENIMIENTO DE LA INFRAESTRUCTURA		\$ 690,000.00
	P0631	MANTENIMIENTO DE LA INFRAESTRUCTURA		\$ 664,056.00
	P0631	MANTENIMIENTO DE LA INFRAESTRUCTURA		\$ 333,900.00
	P0631	MANTENIMIENTO DE LA INFRAESTRUCTURA		\$ 0.00
	P0631	MANTENIMIENTO DE LA INFRAESTRUCTURA		\$ 830,000.00
	P0631	MANTENIMIENTO DE LA INFRAESTRUCTURA		\$ 161,780.10
	P0631	MANTENIMIENTO DE LA INFRAESTRUCTURA		\$ 484,700.00
COMPONENTE	C3. BECAS Y APOYOS OTORGADOS A ESTUDIANTES DE EDUCACIÓN MEDIA SUPERIOR Y SUPERIOR (II.2.4)	DISTRIBUCIÓN DEL RECURSO OTORGADO POR EL SISTEMA CONALEP	HABITANTES DE: ACAMBARO, CELAYA, CORTAZAR, IRAPUATO, LEON, MOROLEON, PENJAMO, SALAMANCA, SALVATIERRA, SAN FELIPE, SAN JOSE ITURBIDE, SILAO DE LA VICTORIA, VALLE DE SANTIAGO	\$ 61,270.05
RAMO/UR: 3027				
	P0632	OPERACIÓN DE OTORGAMIENTO DE BECAS Y APOYOS		\$ 0.00
	P0632	OPERACIÓN DE OTORGAMIENTO DE BECAS Y APOYOS		\$ 0.00
	P0632	OPERACIÓN DE OTORGAMIENTO DE BECAS Y APOYOS		\$ 0.00
	P0632	OPERACIÓN DE OTORGAMIENTO DE BECAS Y APOYOS		\$ 0.00
	P0632	OPERACIÓN DE OTORGAMIENTO DE BECAS Y APOYOS		\$ 0.00
	P0632	OPERACIÓN DE OTORGAMIENTO DE BECAS Y APOYOS		\$ 0.00
	P0632	OPERACIÓN DE OTORGAMIENTO DE BECAS Y APOYOS		\$ 56,066.00

ANÁLISIS DE PROGRAMAS PRESUPUESTARIOS

ESTRATEGIA TRANSVERSAL : EDUCACIÓN PARA LA VIDA
 PROGRAMA PRESUPUESTARIO : COBERTURA Y TRAYECTORIA ESCOLAR EN EMSYS

	DESCRIPCIÓN	ENTREGABLE	BENEFICIARIOS	MONTO
P0632	OPERACIÓN DE OTORGAMIENTO DE BECAS Y APOYOS			\$ 0.00
P0632	OPERACIÓN DE OTORGAMIENTO DE BECAS Y APOYOS			\$ 0.00
P0632	OPERACIÓN DE OTORGAMIENTO DE BECAS Y APOYOS			\$ 0.00
P0632	OPERACIÓN DE OTORGAMIENTO DE BECAS Y APOYOS			\$ 0.00
P0632	OPERACIÓN DE OTORGAMIENTO DE BECAS Y APOYOS			\$ 5,204.05
P0632	OPERACIÓN DE OTORGAMIENTO DE BECAS Y APOYOS			\$ 0.00
P0632	OPERACIÓN DE OTORGAMIENTO DE BECAS Y APOYOS			\$ 0.00
P0632	OPERACIÓN DE OTORGAMIENTO DE BECAS Y APOYOS			\$ 0.00
P0632	OPERACIÓN DE OTORGAMIENTO DE BECAS Y APOYOS			\$ 0.00
P0632	OPERACIÓN DE OTORGAMIENTO DE BECAS Y APOYOS			\$ 0.00
P0632	OPERACIÓN DE OTORGAMIENTO DE BECAS Y APOYOS			\$ 0.00
COMPONENTE	C4. APOYO ACADÉMICO Y/O PSICOSOCIAL A ALUMNOS EN RIESGO DE DESERCIÓN O REPROBACIÓN OTORGADOS (II.1.6)	FORTALECER EL PROGRAMA DE TUTORÍAS	HABITANTES DE: ACAMBARO, CELAYA, CORTAZAR, IRAPUATO, LEON, MOROLEON, PENJAMO, SALAMANCA, SALVATIERRA, SAN FELIPE, SAN JOSE ITURBIDE, SILAO DE LA VICTORIA, VALLE DE SANTIAGO	\$ 1,736,898.74
RAMO/UR: 3027				
P0626	APLICACIÓN DE PLANES DE TRABAJO DE ATENCIÓN A LA DESERCIÓN Y REPROBACIÓN			\$ 19,000.00
P0626	APLICACIÓN DE PLANES DE TRABAJO DE ATENCIÓN A LA DESERCIÓN Y REPROBACIÓN			\$ 23,500.00
P0626	APLICACIÓN DE PLANES DE TRABAJO DE ATENCIÓN A LA DESERCIÓN Y REPROBACIÓN			\$ 31,500.00
P0626	APLICACIÓN DE PLANES DE TRABAJO DE ATENCIÓN A LA DESERCIÓN Y REPROBACIÓN			\$ 220,399.00
P0626	APLICACIÓN DE PLANES DE TRABAJO DE ATENCIÓN A LA DESERCIÓN Y REPROBACIÓN			\$ 0.00
P0626	APLICACIÓN DE PLANES DE TRABAJO DE ATENCIÓN A LA DESERCIÓN Y REPROBACIÓN			\$ 72,500.00
P0626	APLICACIÓN DE PLANES DE TRABAJO DE ATENCIÓN A LA DESERCIÓN Y REPROBACIÓN			\$ 172,320.00
P0626	APLICACIÓN DE PLANES DE TRABAJO DE ATENCIÓN A LA DESERCIÓN Y REPROBACIÓN			\$ 167,360.00
P0626	APLICACIÓN DE PLANES DE TRABAJO DE ATENCIÓN A LA DESERCIÓN Y REPROBACIÓN			\$ 184,339.82
P0626	APLICACIÓN DE PLANES DE TRABAJO DE ATENCIÓN A LA DESERCIÓN Y REPROBACIÓN			\$ 166,765.10

ANÁLISIS DE PROGRAMAS PRESUPUESTARIOS

ESTRATEGIA TRANSVERSAL : EDUCACIÓN PARA LA VIDA
 PROGRAMA PRESUPUESTARIO : COBERTURA Y TRAYECTORIA ESCOLAR EN EMSYS

	DESCRIPCIÓN	ENTREGABLE	BENEFICIARIOS	MONTO
P0626	APLICACIÓN DE PLANES DE TRABAJO DE ATENCIÓN A LA DESERCIÓN Y REPROBACIÓN			\$ 165,540.00
P0626	APLICACIÓN DE PLANES DE TRABAJO DE ATENCIÓN A LA DESERCIÓN Y REPROBACIÓN			\$ 161,325.00
P0626	APLICACIÓN DE PLANES DE TRABAJO DE ATENCIÓN A LA DESERCIÓN Y REPROBACIÓN			\$ 149,839.82
P0626	APLICACIÓN DE PLANES DE TRABAJO DE ATENCIÓN A LA DESERCIÓN Y REPROBACIÓN			\$ 0.00
P0626	APLICACIÓN DE PLANES DE TRABAJO DE ATENCIÓN A LA DESERCIÓN Y REPROBACIÓN			\$ 0.00
P0626	APLICACIÓN DE PLANES DE TRABAJO DE ATENCIÓN A LA DESERCIÓN Y REPROBACIÓN			\$ 156,360.00
P0626	APLICACIÓN DE PLANES DE TRABAJO DE ATENCIÓN A LA DESERCIÓN Y REPROBACIÓN			\$ 46,150.00
COMPONENTE	C1. SERVICIOS EDUCATIVOS OFERTADOS (II.1.2)	PROGRAMA EDUCATIVO	HABITANTES DE: MOROLEON	\$ 1,272,761.71
RAMO/UR: 3056				
P0821	ADMINISTRACIÓN E IMPARTICIÓN DE LOS SERVICIOS EDUCATIVOS EXISTENTES			\$ 1,272,761.71
COMPONENTE	C2. INFRAESTRUCTURA EDUCATIVA CONSOLIDADA (II.1.2)	SERVICIOS DE MANTENIMIENTO AL INMUEBLE	HABITANTES DE: MOROLEON	\$ 184,000.00
RAMO/UR: 3056				
P0826	MANTENIMIENTO DE LA INFRAESTRUCTURA			\$ 184,000.00
COMPONENTE	C3. BECAS Y APOYOS OTORGADOS A ESTUDIANTES DE EDUCACIÓN MEDIA SUPERIOR Y SUPERIOR (II.2.4)	GESTION DE BECAS	HABITANTES DE: MOROLEON	\$ 25,000.00
RAMO/UR: 3056				
P0827	OPERACIÓN DE OTORGAMIENTO DE BECAS Y APOYOS			\$ 25,000.00
COMPONENTE	C4. APOYO ACADÉMICO Y/O PSICOSOCIAL A ALUMNOS EN RIESGO DE DESERCIÓN O REPROBACIÓN OTORGADOS (II.1.6)	ALUMNOS EN RIESGO DE DESERCIÓN O REPROBACIÓN ATENDIDOS	HABITANTES DE: MOROLEON	\$ 6,000.00
RAMO/UR: 3056				
P0822	APLICACIÓN DE PLANES DE TRABAJO DE ATENCIÓN A LA DESERCIÓN Y REPROBACIÓN			\$ 6,000.00
COMPONENTE	C1. SERVICIOS EDUCATIVOS OFERTADOS (II.1.2)	CERTIFICADO DE ESTUDIOS PARCIALES Y/O TOTAL PARA ALUMNOS DE 6O. SEMESTRE DE LA ESCUELA PREPARATORIA REGIONAL DEL RINCÓN.	HABITANTES DE: DELEGACIÓN IV - CENTRO OESTE (GUANAJUATO)	\$ 9,723,341.17
RAMO/UR: 3034				
P0657	ADMINISTRACIÓN E IMPARTICIÓN DE LOS SERVICIOS EDUCATIVOS EXISTENTES			\$ 9,723,341.17
COMPONENTE	C2. INFRAESTRUCTURA EDUCATIVA CONSOLIDADA (II.1.2)	PROGRAMA DE MANTENIMIENTO DE LA INFRAESTRUCTURA	HABITANTES DE: DELEGACIÓN IV - CENTRO OESTE (GUANAJUATO)	\$ 745,178.29
RAMO/UR: 3034				

ANÁLISIS DE PROGRAMAS PRESUPUESTARIOS

ESTRATEGIA TRANSVERSAL : EDUCACIÓN PARA LA VIDA
 PROGRAMA PRESUPUESTARIO : COBERTURA Y TRAYECTORIA ESCOLAR EN EMSYS

	DESCRIPCIÓN	ENTREGABLE	BENEFICIARIOS	MONTO
	P0661	MANTENIMIENTO DE LA INFRAESTRUCTURA		\$ 745,178.29
COMPONENTE	C3. BECAS Y APOYOS OTORGADOS A ESTUDIANTES DE EDUCACIÓN MEDIA SUPERIOR Y SUPERIOR (II.2.4)	PROGRAMA DE ESTÍMULOS POR APROVECHAMIENTO ACADÉMICO Y ALIMENTICIO	HABITANTES DE: DELEGACIÓN IV - CENTRO OESTE (GUANAJUATO)	\$ 299,936.11
	RAMO/UR: 3034			
	P0662	OPERACIÓN DE OTORGAMIENTO DE BECAS Y APOYOS		\$ 299,936.11
COMPONENTE	C4. APOYO ACADÉMICO Y/O PSICOSOCIAL A ALUMNOS EN RIESGO DE DESERCIÓN O REPROBACIÓN OTORGADOS (II.1.6)	SERVICIO DE ATENCIÓN A LA DESERCIÓN Y REPROBACIÓN	HABITANTES DE: DELEGACIÓN IV - CENTRO OESTE (GUANAJUATO)	\$ 795,592.52
	RAMO/UR: 3034			
	P0658	APLICACIÓN DE PLANES DE TRABAJO DE ATENCIÓN A LA DESERCIÓN Y REPROBACIÓN		\$ 795,592.52
COMPONENTE	C1. SERVICIOS EDUCATIVOS OFERTADOS (II.1.2)	SERVICIOS EDUCATIVOS OFERTADO	HABITANTES DE: GUANAJUATO	\$ 13,747,790.05
	RAMO/UR: 3043			
	P0714	ADMINISTRACIÓN E IMPARTICIÓN DE LOS SERVICIOS EDUCATIVOS EXISTENTES		\$ 13,747,790.05
COMPONENTE	C2. INFRAESTRUCTURA EDUCATIVA CONSOLIDADA (II.1.2)	PROYECTO INTEGRAL DE MANTENIMIENTO	HABITANTES DE: GUANAJUATO	\$ 1,291,166.68
	RAMO/UR: 3043			
	P0722	MANTENIMIENTO DE LA INFRAESTRUCTURA		\$ 1,291,166.68
COMPONENTE	C3. BECAS Y APOYOS OTORGADOS A ESTUDIANTES DE EDUCACIÓN MEDIA SUPERIOR Y SUPERIOR (II.2.4)	TRAMITES DE APOYOS Y BECAS PRONABES	HABITANTES DE: SAN MIGUEL DE ALLENDE, DOLORES HIDALGO, GUANAJUATO, IRAPUATO, ROMITA, SILAO DE LA VICTORIA, XICHU	\$ 183,536.00
	RAMO/UR: 3043			
	P0723	OPERACIÓN DE OTORGAMIENTO DE BECAS Y APOYOS		\$ 183,536.00
COMPONENTE	C4. APOYO ACADÉMICO Y/O PSICOSOCIAL A ALUMNOS EN RIESGO DE DESERCIÓN O REPROBACIÓN OTORGADOS (II.1.6)	APOYOS PSICOPEDAGOGICOS	HABITANTES DE: GUANAJUATO	\$ 20,500.00
	RAMO/UR: 3043			
	P0715	APLICACIÓN DE PLANES DE TRABAJO DE ATENCIÓN A LA DESERCIÓN Y REPROBACIÓN		\$ 3,000.00
	P0715	APLICACIÓN DE PLANES DE TRABAJO DE ATENCIÓN A LA DESERCIÓN Y REPROBACIÓN		\$ 17,500.00
COMPONENTE	C1. SERVICIOS EDUCATIVOS OFERTADOS (II.1.2)	PROGRAMA EDUCATIVO	HABITANTES DE: TODO EL ESTADO	\$ 151,980,358.08
	RAMO/UR: 3017			
	P0464	ADMINISTRACIÓN E IMPARTICIÓN DE LOS SERVICIOS EDUCATIVOS EXISTENTES		\$ 15,703,017.00
	P0464	ADMINISTRACIÓN E IMPARTICIÓN DE LOS SERVICIOS EDUCATIVOS EXISTENTES		\$ 7,018,283.00
	P0464	ADMINISTRACIÓN E IMPARTICIÓN DE LOS SERVICIOS EDUCATIVOS EXISTENTES		\$ 13,828,763.00

PRESUPUESTO GENERAL DE EGRESOS
 del Estado de Guanajuato para el Ejercicio Fiscal 2014

ANÁLISIS DE PROGRAMAS PRESUPUESTARIOS

ESTRATEGIA TRANSVERSAL : EDUCACIÓN PARA LA VIDA
 PROGRAMA PRESUPUESTARIO : COBERTURA Y TRAYECTORIA ESCOLAR EN EMSYS

	DESCRIPCIÓN	ENTREGABLE	BENEFICIARIOS	MONTO
P0464	ADMINISTRACIÓN E IMPARTICIÓN DE LOS SERVICIOS EDUCATIVOS EXISTENTES			\$ 9,313,232.00
P0464	ADMINISTRACIÓN E IMPARTICIÓN DE LOS SERVICIOS EDUCATIVOS EXISTENTES			\$ 8,953,334.00
P0464	ADMINISTRACIÓN E IMPARTICIÓN DE LOS SERVICIOS EDUCATIVOS EXISTENTES			\$ 6,351,550.00
P0464	ADMINISTRACIÓN E IMPARTICIÓN DE LOS SERVICIOS EDUCATIVOS EXISTENTES			\$ 4,088,898.00
P0464	ADMINISTRACIÓN E IMPARTICIÓN DE LOS SERVICIOS EDUCATIVOS EXISTENTES			\$ 12,383,020.00
P0464	ADMINISTRACIÓN E IMPARTICIÓN DE LOS SERVICIOS EDUCATIVOS EXISTENTES			\$ 60,787,799.00
P0464	ADMINISTRACIÓN E IMPARTICIÓN DE LOS SERVICIOS EDUCATIVOS EXISTENTES			\$ 10,037,524.08
P0478	PROGRAMA DE EVENTOS ACADEMICOS			\$ 520,000.00
P0479	PROGRAMA DE EVENTOS CEREMONIALES INSTITUCIONALES			\$ 374,000.00
P0479	PROGRAMA DE EVENTOS CEREMONIALES INSTITUCIONALES			\$ 462,400.00
P0479	PROGRAMA DE EVENTOS CEREMONIALES INSTITUCIONALES			\$ 130,000.00
P0479	PROGRAMA DE EVENTOS CEREMONIALES INSTITUCIONALES			\$ 74,618.00
P0480	PROGRAMA DE FORTALECIMIENTO A LA OFERTA EDUCATIVA			\$ 385,000.00
P0482	PROGRAMA INTEGRAL DE PREVENCIÓN Y CULTURA DE LA SEGURIDAD			\$ 198,000.00
P0489	SERVICIOS DE TITULACION, CEDULA PROFESIONAL Y EXAMENES DE ADMISION			\$ 1,370,920.00
COMPONENTE	C2. INFRAESTRUCTURA EDUCATIVA CONSOLIDADA (II.1.2)	PROYECTO INTEGRAL DE MANTENIMIENTO	HABITANTES DE: IRAPUATO	\$ 7,045,000.00
RAMO/UR: 3017				
P0473	MANTENIMIENTO DE LA INFRAESTRUCTURA			\$ 95,000.00
P0473	MANTENIMIENTO DE LA INFRAESTRUCTURA			\$ 3,880,000.00
P0481	PROGRAMA INTEGRAL DE OBRA INSTITUCIONAL			\$ 3,070,000.00
COMPONENTE	C3. BECAS Y APOYOS OTORGADOS A ESTUDIANTES DE EDUCACIÓN MEDIA SUPERIOR Y SUPERIOR (II.2.4)	APOYO SOCIAL - BECA	HABITANTES DE: ABASOLO, CUERAMARO, IRAPUATO, PURISIMA DEL RINCÓN, SALAMANCA, SAN FELIPE, SAN JOSE ITURBIDE, SAN LUIS DE LA PAZ, TARIMORO	\$ 786,521.00
RAMO/UR: 3017				
P0474	OPERACIÓN DE OTORGAMIENTO DE BECAS Y APOYOS			\$ 5,200.00
P0474	OPERACIÓN DE OTORGAMIENTO DE BECAS Y APOYOS			\$ 2,400.00
P0474	OPERACIÓN DE OTORGAMIENTO DE BECAS Y APOYOS			\$ 674,146.00

ANÁLISIS DE PROGRAMAS PRESUPUESTARIOS

ESTRATEGIA TRANSVERSAL : EDUCACIÓN PARA LA VIDA
 PROGRAMA PRESUPUESTARIO : COBERTURA Y TRAYECTORIA ESCOLAR EN EMSYS

DESCRIPCIÓN		ENTREGABLE	BENEFICIARIOS	MONTO
P0474	OPERACIÓN DE OTORGAMIENTO DE BECAS Y APOYOS			\$ 6,175.00
P0474	OPERACIÓN DE OTORGAMIENTO DE BECAS Y APOYOS			\$ 70,000.00
P0474	OPERACIÓN DE OTORGAMIENTO DE BECAS Y APOYOS			\$ 15,600.00
P0474	OPERACIÓN DE OTORGAMIENTO DE BECAS Y APOYOS			\$ 5,200.00
P0474	OPERACIÓN DE OTORGAMIENTO DE BECAS Y APOYOS			\$ 2,600.00
P0474	OPERACIÓN DE OTORGAMIENTO DE BECAS Y APOYOS			\$ 5,200.00
COMPONENTE	C4. APOYO ACADÉMICO Y/O PSICOSOCIAL A ALUMNOS EN RIESGO DE DESERCIÓN O REPROBACIÓN OTORGADOS (II.1.6)	ASESORIAS Y TUTORIAS	HABITANTES DE: ABASOLO, CUERAMARO, IRAPUATO, PURISIMA DEL RINCON, SALAMANCA, SAN FELIPE, SAN JOSE ITURBIDE, SAN LUIS DE LA PAZ, TARIMORO	\$ 186,000.00
RAMO/UR: 3017				
P0465	APLICACIÓN DE PLANES DE TRABAJO DE ATENCIÓN A LA DESERCIÓN Y REPROBACIÓN			\$ 186,000.00
COMPONENTE	C1. SERVICIOS EDUCATIVOS OFERTADOS (II.1.2)	INSCRIPCIONES Y RE INSCRIPCIONES A LOS PROGRAMAS OFERTADOS	HABITANTES DE: ACAMBARO, CORTAZAR, JARAL DEL PROGRESO, SALVATIERRA, SANTIAGO MARAVATIO, TARIMORO	\$ 10,654,119.69
RAMO/UR: 3044				
P0729	ADMINISTRACIÓN E IMPARTICIÓN DE LOS SERVICIOS EDUCATIVOS EXISTENTES			\$ 10,654,119.69
COMPONENTE	C2. INFRAESTRUCTURA EDUCATIVA CONSOLIDADA (II.1.2)	PROGRAMA DE MANTENIMIENTO	HABITANTES DE: ACAMBARO, CORTAZAR, JARAL DEL PROGRESO, SALVATIERRA, SANTIAGO MARAVATIO, TARIMORO	\$ 42,652.00
RAMO/UR: 3044				
P0737	MANTENIMIENTO DE LA INFRAESTRUCTURA			\$ 42,652.00
COMPONENTE	C3. BECAS Y APOYOS OTORGADOS A ESTUDIANTES DE EDUCACIÓN MEDIA SUPERIOR Y SUPERIOR (II.2.4)	APOYO PARA EL TRÁMITE DE BECAS	HABITANTES DE: ACAMBARO, CORTAZAR, JARAL DEL PROGRESO, SALVATIERRA, SANTIAGO MARAVATIO, TARIMORO	\$ 538,374.00
RAMO/UR: 3044				
P0738	OPERACIÓN DE OTORGAMIENTO DE BECAS Y APOYOS			\$ 538,374.00
COMPONENTE	C4. APOYO ACADÉMICO Y/O PSICOSOCIAL A ALUMNOS EN RIESGO DE DESERCIÓN O REPROBACIÓN OTORGADOS (II.1.6)	PROGRAMA DE APOYO ACADÉMICO Y/O PSICOSOCIAL AL ESTUDIANTE	HABITANTES DE: ACAMBARO, CORTAZAR, JARAL DEL PROGRESO, SALVATIERRA, SANTIAGO MARAVATIO, TARIMORO	\$ 448,602.00
RAMO/UR: 3044				
P0730	APLICACIÓN DE PLANES DE TRABAJO DE ATENCIÓN A LA DESERCIÓN Y REPROBACIÓN			\$ 445,286.00

ANÁLISIS DE PROGRAMAS PRESUPUESTARIOS

ESTRATEGIA TRANSVERSAL : EDUCACIÓN PARA LA VIDA
 PROGRAMA PRESUPUESTARIO : COBERTURA Y TRAYECTORIA ESCOLAR EN EMSYS

	DESCRIPCIÓN	ENTREGABLE	BENEFICIARIOS	MONTO
P0730	APLICACIÓN DE PLANES DE TRABAJO DE ATENCIÓN A LA DESERCIÓN Y REPROBACIÓN			\$ 3,316.00
COMPONENTE	C1. SERVICIOS EDUCATIVOS OFERTADOS (II.1.2)	SERVICIO EDUCATIVO OFERTADO	HABITANTES DE: MOROLEON, URIANGATO, YURIRIA	\$ 13,318,174.00
RAMO/UR: 3021				
P0588	ADMINISTRACIÓN E IMPARTICIÓN DE LOS SERVICIOS EDUCATIVOS EXISTENTES			\$ 13,318,174.00
COMPONENTE	C2. INFRAESTRUCTURA EDUCATIVA CONSOLIDADA (II.1.2)	PROYECTO INTEGRAL DE MANTENIMIENTO	HABITANTES DE: MOROLEON, URIANGATO, YURIRIA	\$ 2,567,754.00
RAMO/UR: 3021				
P0596	MANTENIMIENTO DE LA INFRAESTRUCTURA			\$ 2,567,754.00
COMPONENTE	C3. BECAS Y APOYOS OTORGADOS A ESTUDIANTES DE EDUCACIÓN MEDIA SUPERIOR Y SUPERIOR (II.2.4)	SOLICITUD DE BECA	HABITANTES DE: MOROLEON, URIANGATO, YURIRIA	\$ 24,150.00
RAMO/UR: 3021				
P0597	OPERACIÓN DE OTORGAMIENTO DE BECAS Y APOYOS			\$ 24,150.00
COMPONENTE	C4. APOYO ACADÉMICO Y/O PSICOSOCIAL A ALUMNOS EN RIESGO DE DESERCIÓN O REPROBACIÓN OTORGADOS (II.1.6)	PROGRAMA DE APOYO ACADÉMICO Y/O PSICOSOCIAL A ALUMNOS EN RIESGO DE DESERCIÓN O REPROBACIÓN	HABITANTES DE: MOROLEON, URIANGATO, YURIRIA	\$ 125,200.00
RAMO/UR: 3021				
P0589	APLICACIÓN DE PLANES DE TRABAJO DE ATENCIÓN A LA DESERCIÓN Y REPROBACIÓN			\$ 120,200.00
P0589	APLICACIÓN DE PLANES DE TRABAJO DE ATENCIÓN A LA DESERCIÓN Y REPROBACIÓN			\$ 5,000.00
COMPONENTE	C1. SERVICIOS EDUCATIVOS OFERTADOS (II.1.2)	CERTIFICADOS DE ESTUDIOS PARA EGRESADOS DE MEDIA SUPERIOR Y SUPERIOR	HABITANTES DE: TODO EL ESTADO	\$ 691,700,018.23
RAMO/UR: 3018				
P0492	ADMINISTRACIÓN E IMPARTICIÓN DE LOS SERVICIOS EDUCATIVOS EXISTENTES			\$ 1,046,663.98
P0492	ADMINISTRACIÓN E IMPARTICIÓN DE LOS SERVICIOS EDUCATIVOS EXISTENTES			\$ 1,345,682.50
P0492	ADMINISTRACIÓN E IMPARTICIÓN DE LOS SERVICIOS EDUCATIVOS EXISTENTES			\$ 1,296,352.21
P0492	ADMINISTRACIÓN E IMPARTICIÓN DE LOS SERVICIOS EDUCATIVOS EXISTENTES			\$ 1,048,234.34
P0492	ADMINISTRACIÓN E IMPARTICIÓN DE LOS SERVICIOS EDUCATIVOS EXISTENTES			\$ 951,557.43
P0492	ADMINISTRACIÓN E IMPARTICIÓN DE LOS SERVICIOS EDUCATIVOS EXISTENTES			\$ 90,766,588.55
P0492	ADMINISTRACIÓN E IMPARTICIÓN DE LOS SERVICIOS EDUCATIVOS EXISTENTES			\$ 580,909,433.44
P0492	ADMINISTRACIÓN E IMPARTICIÓN DE LOS SERVICIOS EDUCATIVOS EXISTENTES			\$ 1,228,166.83
P0492	ADMINISTRACIÓN E IMPARTICIÓN DE LOS SERVICIOS EDUCATIVOS EXISTENTES			\$ 1,092,241.53

ANÁLISIS DE PROGRAMAS PRESUPUESTARIOS

ESTRATEGIA TRANSVERSAL : EDUCACIÓN PARA LA VIDA
 PROGRAMA PRESUPUESTARIO : COBERTURA Y TRAYECTORIA ESCOLAR EN EMSYS

	DESCRIPCIÓN	ENTREGABLE	BENEFICIARIOS	MONTO
P0492	ADMINISTRACIÓN E IMPARTICIÓN DE LOS SERVICIOS EDUCATIVOS EXISTENTES			\$ 1,125,030.25
P0493	ADMINISTRACIÓN E IMPARTICIÓN DE LOS SERVICIOS EXISTENTES PARA MEDIA SUPERIOR			\$ 10,463,872.28
P0494	ADMINISTRACIÓN E IMPARTICIÓN DE LOS SERVICIOS EXISTENTES PARA SUPERIOR			\$ 426,194.89
COMPONENTE	C2. INFRAESTRUCTURA EDUCATIVA CONSOLIDADA (II.1.2)	TRABAJOS DE ACABADOS EN EDIFICACIONES Y OTROS TRABAJOS ESPECIALIZADOS	HABITANTES DE: TODO EL ESTADO	\$ 80,963,918.22
RAMO/UR: 3018				
Q0338	INFRAESTRUCTURA EDUCATIVA EN CENTROS DE BACHILLERATO DEL SABES			\$ 71,436,750.02
P0502	MANTENIMIENTO DE LA INFRAESTRUCTURA PARA MEDIA SUPERIOR			\$ 7,336,222.69
P0503	MANTENIMIENTO DE LA INFRAESTRUCTURA PARA SUPERIOR			\$ 2,190,945.51
COMPONENTE	C4. APOYO ACADÉMICO Y/O PSICOSOCIAL A ALUMNOS EN RIESGO DE DESERCIÓN O REPROBACIÓN OTORGADOS (II.1.6)	SERVICIO DE TUTORIAS	HABITANTES DE: ACAMBARO, SAN MIGUEL DE ALLENDE, APASEO EL GRANDE, CELAYA, COMONFORT, IRAPUATO, PENJAMO, SAN FELIPE, SAN JOSE ITURBIDE, SAN LUIS DE LA PAZ, SANTA CRUZ DE JUVENTINO ROSAS, VILLAGRAN	\$ 4,071,470.41
RAMO/UR: 3018				
P0495	APLICACIÓN DE PLANES DE TRABAJO DE ATENCIÓN A LA DESERCIÓN Y REPROBACIÓN			\$ 4,071,470.41
COMPONENTE	C1. SERVICIOS EDUCATIVOS OFERTADOS	SERVICIO EDUCATIVO	HABITANTES DE: TODO EL ESTADO	\$ 45,639,637.74
RAMO/UR: 11				
Q0068	UNIVERSIDAD BICULTURAL DE CELAYA			\$ 16,639,637.74
Q0070	INFRAESTRUCTURA DEL INSTITUTO POLITÉCNICO NACIONAL			\$ 23,000,000.00
Q0080	TECNOLOGÍA ASISTIVA PARA LA INCLUSIÓN EDUCATIVA			\$ 6,000,000.00
COMPONENTE	C2. INFRAESTRUCTURA EDUCATIVA CONSOLIDADA	EDIFICACIÓN NO HABITACIONAL	HABITANTES DE: TODO EL ESTADO	\$ 97,878,524.00
RAMO/UR: 11				
Q0069	INFRAESTRUCTURA PARA LA VOCACIONAL DEL IPN CAMPUS LEÓN			\$ 85,859,000.00
Q0397	FAM EDUCACIÓN MEDIA SUPERIOR			\$ 12,019,524.00
COMPONENTE	C3. PROCESOS DE ATENCIÓN Y PROMOCIÓN DE LA DEMANDA FORTALECIDOS	SERVICIO EDUCATIVO	HABITANTES DE: TODO EL ESTADO	\$ 11,255,020.00
RAMO/UR: 11				
Q0077	ATENCIÓN A LA DEMANDA Y PROMOCIÓN DE LA OFERTA EDUCATIVA DE EMSYS			\$ 3,735,846.00
P0142	INCORPORACIÓN DE ESCUELAS PARTICULARES			\$ 7,519,174.00

ANÁLISIS DE PROGRAMAS PRESUPUESTARIOS

ESTRATEGIA TRANSVERSAL : EDUCACIÓN PARA LA VIDA
 PROGRAMA PRESUPUESTARIO : COBERTURA Y TRAYECTORIA ESCOLAR EN EMSYS

DESCRIPCIÓN		ENTREGABLE	BENEFICIARIOS	MONTO
COMPONENTE	C4. APOYO ACADÉMICO Y/O PSICOSOCIAL A ALUMNOS EN RIESGO DE DESERCIÓN O REPROBACIÓN OTORGADOS	APOYO ACADÉMICO Y PSICOSOCIAL	HABITANTES DE: TODO EL ESTADO	\$ 822,800.00
RAMO/UR: 11				
Q0074	ATENCIÓN A LA REPROBACIÓN Y DESERCIÓN EN EDUCACIÓN MEDIA SUPERIOR			\$ 822,800.00
COMPONENTE	C1. SERVICIOS EDUCATIVOS OFERTADOS (II.1.2)	REPORTE DE MATRICULA	HABITANTES DE: DELEGACIÓN IV - CENTRO OESTE (GUANAJUATO)	\$ 13,168,461.50
RAMO/UR: 3049				
P0770	ADMINISTRACIÓN E IMPARTICIÓN DE LOS SERVICIOS EDUCATIVOS EXISTENTES			\$ 13,168,461.50
COMPONENTE	C2. INFRAESTRUCTURA EDUCATIVA CONSOLIDADA (II.1.2)	PROYECTO INTEGRAL DE MANTENIMIENTO	HABITANTES DE: DELEGACIÓN IV - CENTRO OESTE (GUANAJUATO)	\$ 1,153,461.00
RAMO/UR: 3049				
P0777	MANTENIMIENTO DE LA INFRAESTRUCTURA			\$ 1,153,461.00
COMPONENTE	C3. BECAS Y APOYOS OTORGADOS A ESTUDIANTES DE EDUCACIÓN MEDIA SUPERIOR Y SUPERIOR (II.2.4)	BECAS Y APOYOS	HABITANTES DE: DELEGACIÓN IV - CENTRO OESTE (GUANAJUATO)	\$ 197,226.00
RAMO/UR: 3049				
P0778	OPERACIÓN DE OTORGAMIENTO DE BECAS Y APOYOS			\$ 197,226.00
COMPONENTE	C4. APOYO ACADÉMICO Y/O PSICOSOCIAL A ALUMNOS EN RIESGO DE DESERCIÓN O REPROBACIÓN OTORGADOS (II.1.6)	TUTORIAS Y ASESORIAS	HABITANTES DE: DELEGACIÓN IV - CENTRO OESTE (GUANAJUATO)	\$ 179,418.00
RAMO/UR: 3049				
P0771	APLICACIÓN DE PLANES DE TRABAJO DE ATENCIÓN A LA DESERCIÓN Y REPROBACIÓN			\$ 179,418.00
COMPONENTE	C1. SERVICIOS EDUCATIVOS OFERTADOS (II.1.2)	PROGRAMA EDUCATIVO	HABITANTES DE: APASEO EL ALTO, APASEO EL GRANDE, CELAYA, COMONFORT, CORTAZAR, JARAL DEL PROGRESO, SALAMANCA, SALVATIERRA, SANTA CRUZ DE JUVENTINO ROSAS, TARIMORO, VILLAGRAN	\$ 6,533,656.00
RAMO/UR: 3036				
P0670	ADMINISTRACIÓN E IMPARTICIÓN DE LOS SERVICIOS EDUCATIVOS EXISTENTES			\$ 6,533,656.00
COMPONENTE	C2. INFRAESTRUCTURA EDUCATIVA CONSOLIDADA (II.1.2)	PROYECTO INTEGRAL DE MANTENIMIENTO	HABITANTES DE: APASEO EL ALTO, APASEO EL GRANDE, CELAYA, COMONFORT, CORTAZAR, JARAL DEL PROGRESO, SALAMANCA, SALVATIERRA, SANTA CRUZ DE JUVENTINO ROSAS, TARIMORO, VILLAGRAN	\$ 5,061,840.00
RAMO/UR: 3036				
P0678	MANTENIMIENTO DE LA INFRAESTRUCTURA			\$ 5,061,840.00

PRESUPUESTO GENERAL DE EGRESOS
 del Estado de Guanajuato para el Ejercicio Fiscal 2014

ANÁLISIS DE PROGRAMAS PRESUPUESTARIOS

ESTRATEGIA TRANSVERSAL : EDUCACIÓN PARA LA VIDA
 PROGRAMA PRESUPUESTARIO : COBERTURA Y TRAYECTORIA ESCOLAR EN EMSYS

DESCRIPCIÓN		ENTREGABLE	BENEFICIARIOS	MONTO
COMPONENTE	C3. BECAS Y APOYOS OTORGADOS A ESTUDIANTES DE EDUCACIÓN MEDIA SUPERIOR Y SUPERIOR (II.2.4)	SOLICITUD DE BECA	HABITANTES DE: APASEO EL ALTO, APASEO EL GRANDE, CELAYA, COMONFORT, CORTAZAR, JARAL DEL PROGRESO, SALAMANCA, SALVATIERRA, SANTA CRUZ DE JUVENTINO ROSAS, TARIMORO, VILLAGRAN	\$ 5,669,881.00
RAMO/UR: 3036				
P0679	OPERACIÓN DE OTORGAMIENTO DE BECAS Y APOYOS			\$ 5,669,881.00
COMPONENTE	C4. APOYO ACADÉMICO Y/O PSICOSOCIAL A ALUMNOS EN RIESGO DE DESERCIÓN O REPROBACIÓN OTORGADOS (II.1.6)	SERVICIOS DE APOYO ACADÉMICO Y/O PSICOSOCIAL A ALUMNOS EN RIESGO DE DESERCIÓN O REPROBACIÓN	HABITANTES DE: APASEO EL ALTO, APASEO EL GRANDE, CELAYA, COMONFORT, CORTAZAR, JARAL DEL PROGRESO, SALAMANCA, SALVATIERRA, SANTA CRUZ DE JUVENTINO ROSAS, TARIMORO, VILLAGRAN	\$ 2,058,541.00
RAMO/UR: 3036				
P0671	APLICACIÓN DE PLANES DE TRABAJO DE ATENCIÓN A LA DESERCIÓN Y REPROBACIÓN			\$ 2,058,541.00
COMPONENTE	C1. SERVICIOS EDUCATIVOS OFERTADOS (II.1.2)	PROGRAMAS EDUCATIVOS	HABITANTES DE: CELAYA, COMONFORT, CORTAZAR, SALAMANCA, SANTA CRUZ DE JUVENTINO ROSAS, VILLAGRAN	\$ 22,180,748.93
RAMO/UR: 3046				
P0755	ADMINISTRACIÓN E IMPARTICIÓN DE LOS SERVICIOS EDUCATIVOS EXISTENTES			\$ 22,180,748.93
COMPONENTE	C2. INFRAESTRUCTURA EDUCATIVA CONSOLIDADA (II.1.2)	EDIFICACIÓN NO HABITACIONAL	HABITANTES DE: SANTA CRUZ DE JUVENTINO ROSAS	\$ 308,265.06
RAMO/UR: 3046				
P0761	MANTENIMIENTO DE LA INFRAESTRUCTURA			\$ 308,265.06
COMPONENTE	C3. BECAS Y APOYOS OTORGADOS A ESTUDIANTES DE EDUCACIÓN MEDIA SUPERIOR Y SUPERIOR (II.2.4)	ALUMNOS UNIVERSIDAD POLITÉCNICA DE JUVENTINO ROSAS	HABITANTES DE: CELAYA, COMONFORT, CORTAZAR, SALAMANCA, SANTA CRUZ DE JUVENTINO ROSAS, VILLAGRAN	\$ 0.00
RAMO/UR: 3046				
P0762	OPERACIÓN DE OTORGAMIENTO DE BECAS Y APOYOS			\$ 0.00
COMPONENTE	C4. APOYO ACADÉMICO Y/O PSICOSOCIAL A ALUMNOS EN RIESGO DE DESERCIÓN O REPROBACIÓN OTORGADOS (II.1.6)	SERVICIOS DE APOYO ACADÉMICO Y/O PSICOSOCIAL A ALUMNOS EN RIESGO DE DESERCIÓN O REPROBACIÓN	HABITANTES DE: SANTA CRUZ DE JUVENTINO ROSAS	\$ 27,802.85
RAMO/UR: 3046				
P0756	APLICACIÓN DE PLANES DE TRABAJO DE ATENCIÓN A LA DESERCIÓN Y REPROBACIÓN			\$ 27,802.85
COMPONENTE	C1. SERVICIOS EDUCATIVOS OFERTADOS (II.1.2)	MATERIALES Y ÚTILES DE ENSEÑANZA	HABITANTES DE: PENJAMO	\$ 15,081,363.46
RAMO/UR: 3045				
P0743	ADMINISTRACIÓN E IMPARTICIÓN DE LOS SERVICIOS EDUCATIVOS EXISTENTES			\$ 15,081,363.46

ANÁLISIS DE PROGRAMAS PRESUPUESTARIOS

ESTRATEGIA TRANSVERSAL : EDUCACIÓN PARA LA VIDA
 PROGRAMA PRESUPUESTARIO : COBERTURA Y TRAYECTORIA ESCOLAR EN EMSYS

DESCRIPCIÓN		ENTREGABLE	BENEFICIARIOS	MONTO
COMPONENTE	C2. INFRAESTRUCTURA EDUCATIVA CONSOLIDADA (II.1.2)	EDIFICACIÓN NO HABITACIONAL	HABITANTES DE: PENJAMO	\$ 151,992,901.30
RAMO/UR: 3045				
	Q0081	FAM EDUCACIÓN SUPERIOR		\$ 150,000,000.00
	P0749	MANTENIMIENTO DE LA INFRAESTRUCTURA		\$ 1,992,901.30
COMPONENTE	C3. BECAS Y APOYOS OTORGADOS A ESTUDIANTES DE EDUCACIÓN MEDIA SUPERIOR Y SUPERIOR (II.2.4)	SOLICITUD DE BECA	HABITANTES DE: PENJAMO	\$ 14,648.21
RAMO/UR: 3045				
	P0750	OPERACIÓN DE OTORGAMIENTO DE BECAS Y APOYOS		\$ 14,648.21
COMPONENTE	C4. APOYO ACADÉMICO Y/O PSICOSOCIAL A ALUMNOS EN RIESGO DE DESERCIÓN O REPROBACIÓN OTORGADOS (II.1.6)	ASESORIAS Y TUTORIAS	HABITANTES DE: PENJAMO	\$ 926,040.51
RAMO/UR: 3045				
	P0744	APLICACIÓN DE PLANES DE TRABAJO DE ATENCIÓN A LA DESERCIÓN Y REPROBACIÓN		\$ 926,040.51
COMPONENTE	C1. SERVICIOS EDUCATIVOS OFERTADOS (II.1.2)	PROGRAMA DE SERVICIOS EDUCATIVOS	HABITANTES DE: ABASOLO, ACAMBARO, APASEO EL GRANDE, CELAYA, CORONEO, IRAPUATO, LEON, PURISIMA DEL RINCON, SALAMANCA, SAN FRANCISCO DEL RINCON, SILAO DE LA VICTORIA	\$ 110,367,280.26
RAMO/UR: 3012				
	P0439	ADMINISTRACIÓN E IMPARTICIÓN DE LOS SERVICIOS EDUCATIVOS EXISTENTES		\$ 97,841,211.98
	P0439	ADMINISTRACIÓN E IMPARTICIÓN DE LOS SERVICIOS EDUCATIVOS EXISTENTES		\$ 8,269,077.66
	P0439	ADMINISTRACIÓN E IMPARTICIÓN DE LOS SERVICIOS EDUCATIVOS EXISTENTES		\$ 4,256,990.62
COMPONENTE	C2. INFRAESTRUCTURA EDUCATIVA CONSOLIDADA (II.1.2)	PROYECTO INTEGRAL DE MANTENIMIENTO	HABITANTES DE: ACAMBARO, GUANAJUATO, LEON	\$ 3,731,315.84
RAMO/UR: 3012				
	P0446	MANTENIMIENTO DE LA INFRAESTRUCTURA		\$ 3,731,315.84
COMPONENTE	C3. BECAS Y APOYOS OTORGADOS A ESTUDIANTES DE EDUCACIÓN MEDIA SUPERIOR Y SUPERIOR (II.2.4)	BECAS INTERNAS Y EXTERNAS	HABITANTES DE: ACAMBARO, GUANAJUATO, LEON	\$ 10,848.00
RAMO/UR: 3012				
	P0447	OPERACIÓN DE OTORGAMIENTO DE BECAS Y APOYOS		\$ 10,848.00
COMPONENTE	C4. APOYO ACADÉMICO Y/O PSICOSOCIAL A ALUMNOS EN RIESGO DE DESERCIÓN O REPROBACIÓN OTORGADOS (II.1.6)	TUTORIA	HABITANTES DE: ACAMBARO, GUANAJUATO, LEON	\$ 9,978.00
RAMO/UR: 3012				
	P0440	APLICACIÓN DE PLANES DE TRABAJO DE ATENCIÓN A LA DESERCIÓN Y REPROBACIÓN		\$ 9,978.00

ANÁLISIS DE PROGRAMAS PRESUPUESTARIOS

ESTRATEGIA TRANSVERSAL : EDUCACIÓN PARA LA VIDA
 PROGRAMA PRESUPUESTARIO : COBERTURA Y TRAYECTORIA ESCOLAR EN EMSYS

DESCRIPCIÓN		ENTREGABLE	BENEFICIARIOS	MONTO
COMPONENTE	C1. SERVICIOS EDUCATIVOS OFERTADOS (II.1.2)	SERVICIO EDUCATIVO	HABITANTES DE: SAN MIGUEL DE ALLENDE, ATARJEA, DOCTOR MORA, DOLORES HIDALGO, OCAMPO, SAN DIEGO DE LA UNION, SAN FELIPE, SAN JOSE ITURBIDE, SAN LUIS DE LA PAZ, SANTA CATARINA, TIERRA BLANCA, VICTORIA, XICHU	\$ 28,334,993.76
RAMO/UR: 3007				
	P0398	ADMINISTRACIÓN E IMPARTICIÓN DE LOS SERVICIOS EDUCATIVOS EXISTENTES		\$ 28,334,993.76
COMPONENTE	C2. INFRAESTRUCTURA EDUCATIVA CONSOLIDADA (II.1.2)	PROYECTO INTEGRAL DE MANTENIMIENTO	HABITANTES DE: SAN MIGUEL DE ALLENDE, ATARJEA, DOCTOR MORA, DOLORES HIDALGO, OCAMPO, SAN DIEGO DE LA UNION, SAN FELIPE, SANTA CATARINA, TIERRA BLANCA, VICTORIA, XICHU	\$ 684,500.68
RAMO/UR: 3007				
	P0405	MANTENIMIENTO DE LA INFRAESTRUCTURA		\$ 684,500.68
COMPONENTE	C3. BECAS Y APOYOS OTORGADOS A ESTUDIANTES DE EDUCACIÓN MEDIA SUPERIOR Y SUPERIOR (II.2.4)	BECAS INSTITUCIONALES Y APOYOS ESTATALES	HABITANTES DE: SAN MIGUEL DE ALLENDE, ATARJEA, DOCTOR MORA, DOLORES HIDALGO, OCAMPO, SAN DIEGO DE LA UNION, SAN FELIPE, SAN JOSE ITURBIDE, SAN LUIS DE LA PAZ, SANTA CATARINA, TIERRA BLANCA, VICTORIA, XICHU	\$ 10,512.46
RAMO/UR: 3007				
	P0406	OPERACIÓN DE OTORGAMIENTO DE BECAS Y APOYOS		\$ 10,512.46
COMPONENTE	C4. APOYO ACADÉMICO Y/O PSICOSOCIAL A ALUMNOS EN RIESGO DE DESERCIÓN O REPROBACIÓN OTORGADOS (III.1.6)	SERVICIOS DE APOYO ACADÉMICO Y/O PSICOSOCIAL A ALUMNOS EN RIESGO DE DESERCIÓN O REPROBACIÓN	HABITANTES DE: SAN MIGUEL DE ALLENDE, ATARJEA, DOCTOR MORA, DOLORES HIDALGO, OCAMPO, SAN DIEGO DE LA UNION, SAN FELIPE, SAN JOSE ITURBIDE, SAN LUIS DE LA PAZ, SANTA CATARINA, TIERRA BLANCA, VICTORIA, XICHU	\$ 679,041.56
RAMO/UR: 3007				
	P0399	APLICACIÓN DE PLANES DE TRABAJO DE ATENCIÓN A LA DESERCIÓN Y REPROBACIÓN		\$ 679,041.56
COMPONENTE	C1. SERVICIOS EDUCATIVOS OFERTADOS (II.1.2)	PROGRAMAS EDUCATIVOS NUEVOS	HABITANTES DE: CELAYA, CORTAZAR, IRAPUATO, SALAMANCA, SANTA CRUZ DE JUVENTINO ROSAS, VILLAGRAN	\$ 13,936,317.00
RAMO/UR: 3052				
	P0799	ADMINISTRACIÓN E IMPARTICIÓN DE LOS SERVICIOS EDUCATIVOS EXISTENTES		\$ 13,936,317.00
COMPONENTE	C2. INFRAESTRUCTURA EDUCATIVA CONSOLIDADA (II.1.2)	SERVICIOS EDUCATIVO	HABITANTES DE: CELAYA, CORTAZAR, IRAPUATO, SALAMANCA, SANTA CRUZ DE JUVENTINO ROSAS, VILLAGRAN	\$ 1,443,766.00
RAMO/UR: 3052				
	P0807	MANTENIMIENTO DE LA INFRAESTRUCTURA		\$ 1,443,766.00

ANÁLISIS DE PROGRAMAS PRESUPUESTARIOS

ESTRATEGIA TRANSVERSAL : EDUCACIÓN PARA LA VIDA
 PROGRAMA PRESUPUESTARIO : COBERTURA Y TRAYECTORIA ESCOLAR EN EMSYS

DESCRIPCIÓN		ENTREGABLE	BENEFICIARIOS	MONTO
COMPONENTE	C3. BECAS Y APOYOS OTORGADOS A ESTUDIANTES DE EDUCACIÓN MEDIA SUPERIOR Y SUPERIOR (II.2.4)	APOYOS ECONÓMICOS UTS	HABITANTES DE: CELAYA, CORTAZAR, IRAPUATO, SALAMANCA, SANTA CRUZ DE JUVENTINO ROSAS, VILLAGRAN	\$ 694,720.00
RAMO/UR: 3052				
P0808	OPERACIÓN DE OTORGAMIENTO DE BECAS Y APOYOS			\$ 694,720.00
COMPONENTE	C4. APOYO ACADÉMICO Y/O PSICOSOCIAL A ALUMNOS EN RIESGO DE DESERCIÓN O REPROBACIÓN OTORGADOS (II.1.6)	ASESORÍA Y TUTORÍA	HABITANTES DE: CELAYA, CORTAZAR, IRAPUATO, SALAMANCA, SANTA CRUZ DE JUVENTINO ROSAS, VILLAGRAN	\$ 4,692,110.00
RAMO/UR: 3052				
P0800	APLICACIÓN DE PLANES DE TRABAJO DE ATENCIÓN A LA DESERCIÓN Y REPROBACIÓN			\$ 4,692,110.00
COMPONENTE	C1. SERVICIOS EDUCATIVOS OFERTADOS (II.1.2)	PROGRAMA EDUCATIVO	HABITANTES DE: SAN MIGUEL DE ALLENDE	\$ 15,673,381.12
RAMO/UR: 3050				
P0783	ADMINISTRACIÓN E IMPARTICIÓN DE LOS SERVICIOS EDUCATIVOS EXISTENTES			\$ 15,673,381.12
COMPONENTE	C2. INFRAESTRUCTURA EDUCATIVA CONSOLIDADA (II.1.2)	EDIFICACIÓN NO HABITACIONAL	HABITANTES DE: SAN MIGUEL DE ALLENDE	\$ 964,829.98
RAMO/UR: 3050				
P0790	MANTENIMIENTO DE LA INFRAESTRUCTURA			\$ 964,829.98
COMPONENTE	C3. BECAS Y APOYOS OTORGADOS A ESTUDIANTES DE EDUCACIÓN MEDIA SUPERIOR Y SUPERIOR (II.2.4)	SOLICITUD DE BECAS	HABITANTES DE: SAN MIGUEL DE ALLENDE	\$ 0.00
RAMO/UR: 3050				
P0791	OPERACIÓN DE OTORGAMIENTO DE BECAS Y APOYOS			\$ 0.00
COMPONENTE	C4. APOYO ACADÉMICO Y/O PSICOSOCIAL A ALUMNOS EN RIESGO DE DESERCIÓN O REPROBACIÓN OTORGADOS (II.1.6)	SERVICIOS DE APOYO ACADÉMICO Y/O PSICOSOCIAL A ALUMNOS EN RIESGO DE DESERCIÓN O REPROBACIÓN	HABITANTES DE: SAN MIGUEL DE ALLENDE	\$ 120,000.00
RAMO/UR: 3050				
P0784	APLICACIÓN DE PLANES DE TRABAJO DE ATENCIÓN A LA DESERCIÓN Y REPROBACIÓN			\$ 120,000.00
COMPONENTE	C1. SERVICIOS EDUCATIVOS OFERTADOS (II.1.2)	SERVICIOS DE EDUCACIÓN SUPERIOR	HABITANTES DE: ABASOLO, CORTAZAR, CUERAMARO, HUANIMARO, IRAPUATO, JARAL DEL PROGRESO, MORELEON, PENJAMO, PUEBLO NUEVO, SALAMANCA, SALVATIERRA, SANTA CRUZ DE JUVENTINO ROSAS, URIANGATO, VALLE DE SANTIAGO, VILLAGRAN, YURIRIA	\$ 31,161,676.36
RAMO/UR: 3024				
P0605	ADMINISTRACIÓN E IMPARTICIÓN DE LOS SERVICIOS EDUCATIVOS EXISTENTES			\$ 31,161,676.36
COMPONENTE	C2. INFRAESTRUCTURA EDUCATIVA CONSOLIDADA (II.1.2)	EDIFICACIÓN NO HABITACIONAL	HABITANTES DE: VALLE DE SANTIAGO	\$ 1,189,517.90
RAMO/UR: 3024				

PRESUPUESTO GENERAL DE EGRESOS
 del Estado de Guanajuato para el Ejercicio Fiscal 2014

ANÁLISIS DE PROGRAMAS PRESUPUESTARIOS

ESTRATEGIA TRANSVERSAL : EDUCACIÓN PARA LA VIDA
 PROGRAMA PRESUPUESTARIO : COBERTURA Y TRAYECTORIA ESCOLAR EN EMSYS

	DESCRIPCIÓN	ENTREGABLE	BENEFICIARIOS	MONTO
P0613	MANTENIMIENTO DE LA INFRAESTRUCTURA			\$ 1,189,517.90
COMPONENTE	C3. BECAS Y APOYOS OTORGADOS A ESTUDIANTES DE EDUCACIÓN MEDIA SUPERIOR Y SUPERIOR (II.2.4)	SOLICITUD DE BECAS Ó APOYO UTSOE	HABITANTES DE: ABASOLO, CORTAZAR, CUERAMARO, HUANIMARO, IRAPUATO, JARAL DEL PROGRESO, MOROLEON, PENJAMO, PUEBLO NUEVO, SALAMANCA, SALVATIERRA, SANTA CRUZ DE JUVENTINO ROSAS, URIANGATO, VALLE DE SANTIAGO, YURIRIA	\$ 0.00
RAMO/UR: 3024				
P0614	OPERACIÓN DE OTORGAMIENTO DE BECAS Y APOYOS			\$ 0.00
COMPONENTE	C4. APOYO ACADÉMICO Y/O PSICOSOCIAL A ALUMNOS EN RIESGO DE DESERCIÓN O REPROBACIÓN OTORGADOS (II.1.6)	SERVICIO DE TUTORÍAS Y APOYO PSICOPEDAGÓGICO	HABITANTES DE: ABASOLO, CORTAZAR, CUERAMARO, HUANIMARO, IRAPUATO, JARAL DEL PROGRESO, MOROLEON, PENJAMO, PUEBLO NUEVO, SALAMANCA, SALVATIERRA, SANTA CRUZ DE JUVENTINO ROSAS, URIANGATO, VALLE DE SANTIAGO, VILLAGRAN, YURIRIA	\$ 540,228.90
RAMO/UR: 3024				
P0606	APLICACIÓN DE PLANES DE TRABAJO DE ATENCIÓN A LA DESERCIÓN Y REPROBACIÓN			\$ 540,228.90
COMPONENTE	C1. SERVICIOS EDUCATIVOS OFERTADOS (II.1.2)	INSCRIPCIÓN A LOS PROGRAMAS DE LICENCIATURA	HABITANTES DE: TODO EL ESTADO	\$ 6,710,075.37
RAMO/UR: 3039				
P0690	ADMINISTRACIÓN E IMPARTICIÓN DE LOS SERVICIOS EDUCATIVOS EXISTENTES			\$ 349,640.00
P0690	ADMINISTRACIÓN E IMPARTICIÓN DE LOS SERVICIOS EDUCATIVOS EXISTENTES			\$ 6,360,435.37
COMPONENTE	C2. INFRAESTRUCTURA EDUCATIVA CONSOLIDADA (II.1.2)	INSCRIPCIÓN A LOS PROGRAMAS DE LICENCIATURA	HABITANTES DE: TODO EL ESTADO	\$ 37,003,881.57
RAMO/UR: 3039				
Q0033	DESARROLLO DE LA INFRAESTRUCTURA DE LA UVEG			\$ 7,000,000.00
Q0290	DESARROLLO DE LA INFRAESTRUCTURA DE LA UVEG			\$ 20,000,000.00
P0694	MANTENIMIENTO DE LA INFRAESTRUCTURA			\$ 10,003,881.57
COMPONENTE	C4. APOYO ACADÉMICO Y/O PSICOSOCIAL A ALUMNOS EN RIESGO DE DESERCIÓN O REPROBACIÓN OTORGADOS (II.1.6)	SERVICIOS DE APOYO ACADEMICO	HABITANTES DE: TODO EL ESTADO	\$ 1,513,130.44
RAMO/UR: 3039				
P0691	APLICACIÓN DE PLANES DE TRABAJO DE ATENCIÓN A LA DESERCIÓN Y REPROBACIÓN			\$ 74,399.89
P0691	APLICACIÓN DE PLANES DE TRABAJO DE ATENCIÓN A LA DESERCIÓN Y REPROBACIÓN			\$ 1,438,730.55

ANÁLISIS DE PROGRAMAS PRESUPUESTARIOS

ESTRATEGIA TRANSVERSAL : EDUCACIÓN PARA LA VIDA
PROGRAMA PRESUPUESTARIO : COBERTURA Y TRAYECTORIA ESCOLAR EN EMSYS

DESCRIPCIÓN	ENTREGABLE	BENEFICIARIOS	MONTO
TOTAL			\$ 2,735,313,054.07

ANÁLISIS DE PROGRAMAS PRESUPUESTARIOS

ESTRATEGIA TRANSVERSAL : EDUCACIÓN PARA LA VIDA
 PROGRAMA PRESUPUESTARIO : COBERTURA EDUCACIÓN BÁSICA

RESUMEN NARRATIVO	INDICADOR	OBJETIVO	MEDIOS DE VERIFICACIÓN	SUPUESTO	TOTAL	
FIN	CONTRIBUIR A INCREMENTAR LA OFERTA EDUCATIVA EN EL ESTADO CON PROCESOS FORMATIVOS DE CALIDAD, PERTINENCIA E INTEGRIDAD MEJORANDO ASÍ EL NIVEL DE VIDA DE LOS GUANAJUATENSES.	GRADO PROMEDIO DE ESCOLARIDAD.	INCREMENTAR	INSTITUTO NACIONAL DE ESTADÍSTICA Y GEOGRAFÍA (INEGI). CENSO GENERAL DE POBLACIÓN Y VIVIENDA.		
PROPOSITO	LA COBERTURA EN EDUCACIÓN BÁSICA EN EL ESTADO DE GUANAJUATO ES INCREMENTADA, AUMENTANDO LAS CAPACIDADES Y MEJORANDO LAS HABILIDADES DE LOS GUANAJUATENSES.	TASA BRUTA DE ESCOLARIZACIÓN EN EDUCACIÓN BÁSICA	INCREMENTAR	SEG; SEP	RECURSOS ECONÓMICOS SUFICIENTES PARA INCREMENTAR LA OFERTA EDUCATIVA DE CALIDAD. ----- LA POBLACIÓN EN EDAD DE CURSAR LA EDUCACIÓN MEDIA SUPERIOR Y SUPERIOR, OPTA POR LAS OFERTAS VINCULADAS A LOS SECTORES PRODUCTIVOS.	
COMPONENTE	CI. SERVICIOS EDUCATIVOS	POBLACIÓN ATENDIDA CON SERVICIOS DE EDUCACIÓN INICIAL CUBIERTOS ----- POBLACIÓN ATENDIDA CON SERVICIOS DE EDUCACIÓN BÁSICA ----- ESCUELAS CON ESTRUCTURA OCUPACIONAL DOCENTE COMPLETA ----- PORCENTAJE DE SOLICITUDES OFERTADOS	13856 ----- 1331700 ----- 7357 ----- 100	BASE DE DATOS Y REGISTROS PROPIOS DE LA SECRETARÍA DE EDUCACIÓN ----- BASE DE DATOS Y REGISTROS PROPIOS DE LA SECRETARÍA DE EDUCACIÓN ----- BASE DE DATOS Y REGISTROS PROPIOS DE LA SECRETARÍA DE EDUCACIÓN ----- BASE DE DATOS Y REGISTROS PROPIOS DE LA SECRETARÍA DE EDUCACIÓN	LA SECRETARÍA DE EDUCACIÓN PÚBLICA AUTORIZA LOS RECURSOS SOLICITADOS PARA NUEVOS SERVICIOS. LAS AUTORIDADES EDUCATIVAS Y SINDICALES ACEPTAN LA OPTIMIZACIÓN DE RECURSOS DOCENTES PARA CUBRIR LAS NECESIDADES. EL PRESUPUESTO DE LOS FONDOS FEDERALES PARA INFRAESTRUCTURA SON RADICADOS EN TIEMPO. LOS INMUEBLES QUE SON EJECUTADOS POR OTROS ORGANISMOS CUMPLAN CON LA NORMA. LOS PADRES DE FAMILIA INSCRIBAN A SUS HIJOS, LOS DOCENTES TRANSFORMAN SUS PRÁCTICAS Y LAS ESCUELAS CUENTAN CON UN PEE CON ENFOQUE INCLUYENTE.	\$ 16.644.983.331.95
RAMO/UR: 11						

ANÁLISIS DE PROGRAMAS PRESUPUESTARIOS

ESTRATEGIA TRANSVERSAL : EDUCACIÓN PARA LA VIDA
 PROGRAMA PRESUPUESTARIO : COBERTURA EDUCACIÓN BÁSICA

RESUMEN NARRATIVO		INDICADOR	OBJETIVO	MEDIOS DE VERIFICACIÓN	SUPUESTO	TOTAL
COMPONENTE	C2. INFRAESTRUCTURA EDUCATIVA EN BUENAS CONDICIONES OTORGADA	PORCENTAJE DE ACCIONES DE MANTENIMIENTO, CONSTRUCCIÓN, REHABILITACIÓN Y SUSTICIÓN DE INFRAESTRUCTURA EJECUTADAS EN INMUEBLES ESCOLARES DE EDUCACIÓN BÁSICA	100	BASE DE DATOS Y REGISTROS PROPIOS DE LA SECRETARÍA DE EDUCACIÓN	MISMO SUPUESTO	\$ 22,889,808.00
	(II.1.1).	PORCENTAJE DE NECESIDADES DE MOBILIARIO Y MANTENIMIENTO DE EQUIPO PROGRAMADAS EN INMUEBLES ESCOLARES DE EDUCACIÓN BÁSICA CUBIERTAS	100	BASE DE DATOS Y REGISTROS PROPIOS DE LA SECRETARÍA DE EDUCACIÓN		
RAMO/UR: 11						
COMPONENTE	C3. ALUMNOS EN SITUACIÓN DE VULNERABILIDAD ATENDIDOS (II.1.3)	TASA DE VARIACIÓN DE LOS SERVICIOS DE EDUCACIÓN ESPECIAL ATENDIDOS	19.2	BASE DE DATOS Y REGISTROS PROPIOS DE LA SECRETARÍA DE EDUCACIÓN	MISMO SUPUESTO	\$ 233,397,464.00
RAMO/UR: 11						
COMPONENTE	C2. INFRAESTRUCTURA EDUCATIVA EN BUENAS CONDICIONES OTORGADA	PORCENTAJE DE OBRAS DE INFRAESTRUCTURA FÍSICA EDUCATIVA REALIZADAS CONFORME A LAS NORMAS MEXICANAS	100	BASES DE DATOS Y REGISTROS PROPIOS DEL INSTITUTO DE INFRAESTRUCTURA FÍSICA EDUCATIVA DE GUANAJUATO	MISMO SUPUESTO	\$ 386,308,144.20
(II.1.1)		NMX-R-003-SCFI-2011 Y NMX-R-021-SCFI-2005				
RAMO/UR: 3041						
TOTAL						\$ 17,287,578,748.15

ANÁLISIS DE PROGRAMAS PRESUPUESTARIOS

ESTRATEGIA TRANSVERSAL : EDUCACIÓN PARA LA VIDA
 PROGRAMA PRESUPUESTARIO : COBERTURA EDUCACIÓN BÁSICA

DESCRIPCIÓN		ENTREGABLE	BENEFICIARIOS	MONTO
COMPONENTE	C1. SERVICIOS EDUCATIVOS OFERTADOS	PRESTACIÓN DEL SERVICIO EDUCATIVO	HABITANTES DE: TODO EL ESTADO	\$ 16,644,983,331.95
RAMO/UR: 11				
P0138	PROGRAMACIÓN DE LA ATENCIÓN A LA DEMANDA EDUCATIVA DE SERVICIOS EDUCATIVOS			\$ 3,559,491.00
P0145	ADMINISTRACIÓN DE LAS PRESTACIONES POR CONCEPTO DE MARCHA			\$ 1,659,338,255.70
P0146	ADMINISTRACIÓN DE RECURSOS HUMANOS			\$ 46,870,246.00
P0147	FORTALECIMIENTO DE LA GESTIÓN LABORAL			\$ 96,456,400.00
P0154	OPERACIÓN DE USAE DOLORES HIDALGO			\$ 3,930,703.00
P0155	OPERACIÓN DE USAE OCAMPO			\$ 1,902,910.00
P0161	OPERACIÓN USAE SAN DIEGO			\$ 1,977,131.00
P0162	OPERACIÓN USAE SAN FELIPE			\$ 2,434,123.00
P0163	OPERACIÓN USAE SAN MIGUEL ALLENDE			\$ 4,269,670.00
P0169	PRESTACIÓN DE SERVICIOS DE PREESCOLAR			\$ 117,208,754.08
P0169	PRESTACIÓN DE SERVICIOS DE PREESCOLAR			\$ 459,170,178.91
P0169	PRESTACIÓN DE SERVICIOS DE PREESCOLAR			\$ 289,827,781.54
P0169	PRESTACIÓN DE SERVICIOS DE PREESCOLAR			\$ 369,771,057.30
P0169	PRESTACIÓN DE SERVICIOS DE PREESCOLAR			\$ 150,575,803.61
P0169	PRESTACIÓN DE SERVICIOS DE PREESCOLAR			\$ 207,793,940.18
P0169	PRESTACIÓN DE SERVICIOS DE PREESCOLAR			\$ 376,853,987.46
P0169	PRESTACIÓN DE SERVICIOS DE PREESCOLAR			\$ 276,173,116.39
P0170	PRESTACIÓN DE SERVICIOS DE PRIMARIA			\$ 857,615,681.75
P0170	PRESTACIÓN DE SERVICIOS DE PRIMARIA			\$ 504,458,470.06
P0170	PRESTACIÓN DE SERVICIOS DE PRIMARIA			\$ 1,364,402,490.42
P0170	PRESTACIÓN DE SERVICIOS DE PRIMARIA			\$ 1,114,434,217.68
P0170	PRESTACIÓN DE SERVICIOS DE PRIMARIA			\$ 558,368,343.96
P0170	PRESTACIÓN DE SERVICIOS DE PRIMARIA			\$ 747,904,317.09
P0170	PRESTACIÓN DE SERVICIOS DE PRIMARIA			\$ 1,106,392,073.65
P0170	PRESTACIÓN DE SERVICIOS DE PRIMARIA			\$ 829,150,080.26
P0171	PRESTACIÓN DE SERVICIOS EN SECUNDARIA			\$ 259,522,014.54
P0171	PRESTACIÓN DE SERVICIOS EN SECUNDARIA			\$ 124,959,621.56
P0171	PRESTACIÓN DE SERVICIOS EN SECUNDARIA			\$ 82,868,694.87
P0171	PRESTACIÓN DE SERVICIOS EN SECUNDARIA			\$ 529,496,528.64
P0171	PRESTACIÓN DE SERVICIOS EN SECUNDARIA			\$ 217,193,029.68
P0171	PRESTACIÓN DE SERVICIOS EN SECUNDARIA			\$ 268,227,373.73
P0171	PRESTACIÓN DE SERVICIOS EN SECUNDARIA			\$ 160,493,369.91
P0171	PRESTACIÓN DE SERVICIOS EN SECUNDARIA			\$ 371,957,388.10
P0172	PRESTACIÓN DE SERVICIOS INICIAL NO ESCOLARIZADO			\$ 412,223.00
P0172	PRESTACIÓN DE SERVICIOS INICIAL NO ESCOLARIZADO			\$ 449,573.00
P0172	PRESTACIÓN DE SERVICIOS INICIAL NO ESCOLARIZADO			\$ 236,168.00

ANÁLISIS DE PROGRAMAS PRESUPUESTARIOS

ESTRATEGIA TRANSVERSAL : EDUCACIÓN PARA LA VIDA
 PROGRAMA PRESUPUESTARIO : COBERTURA EDUCACIÓN BÁSICA

	DESCRIPCIÓN	ENTREGABLE	BENEFICIARIOS	MONTO
P0172	PRESTACIÓN DE SERVICIOS INICIAL NO ESCOLARIZADO			\$ 375,838.00
P0172	PRESTACIÓN DE SERVICIOS INICIAL NO ESCOLARIZADO			\$ 490,805.00
P0172	PRESTACIÓN DE SERVICIOS INICIAL NO ESCOLARIZADO			\$ 488,647.00
P0172	PRESTACIÓN DE SERVICIOS INICIAL NO ESCOLARIZADO			\$ 638,888.00
P0172	PRESTACIÓN DE SERVICIOS INICIAL NO ESCOLARIZADO			\$ 612,751.00
P0173	PRESTACIÓN DE SERVICIOS SECUNDARIA TÉCNICA			\$ 113,075,208.49
P0173	PRESTACIÓN DE SERVICIOS SECUNDARIA TÉCNICA			\$ 162,288,032.38
P0173	PRESTACIÓN DE SERVICIOS SECUNDARIA TÉCNICA			\$ 151,877,993.44
P0173	PRESTACIÓN DE SERVICIOS SECUNDARIA TÉCNICA			\$ 75,232,874.94
P0173	PRESTACIÓN DE SERVICIOS SECUNDARIA TÉCNICA			\$ 270,647,150.71
P0173	PRESTACIÓN DE SERVICIOS SECUNDARIA TÉCNICA			\$ 102,177,890.68
P0173	PRESTACIÓN DE SERVICIOS SECUNDARIA TÉCNICA			\$ 240,088,932.46
P0173	PRESTACIÓN DE SERVICIOS SECUNDARIA TÉCNICA			\$ 102,101,753.43
P0174	PRESTACIÓN DE SERVICIOS TELESECUNDARIA			\$ 278,295,446.68
P0174	PRESTACIÓN DE SERVICIOS TELESECUNDARIA			\$ 340,993,079.77
P0174	PRESTACIÓN DE SERVICIOS TELESECUNDARIA			\$ 230,452,957.14
P0174	PRESTACIÓN DE SERVICIOS TELESECUNDARIA			\$ 182,826,792.49
P0174	PRESTACIÓN DE SERVICIOS TELESECUNDARIA			\$ 297,879,725.68
P0174	PRESTACIÓN DE SERVICIOS TELESECUNDARIA			\$ 290,648,172.79
P0174	PRESTACIÓN DE SERVICIOS TELESECUNDARIA			\$ 323,287,038.48
P0174	PRESTACIÓN DE SERVICIOS TELESECUNDARIA			\$ 152,093,778.36
P0177	OPERACIÓN DE USAE ATARJEA			\$ 1,461,300.00
P0178	OPERACIÓN DE USAE DR MORA			\$ 1,459,641.00
P0179	OPERACIÓN DE USAE SAN JOSÉ ITURBIDE			\$ 2,003,189.00
P0180	OPERACIÓN DE USAE SAN LUIS DE LA PAZ			\$ 3,123,673.00
P0181	OPERACIÓN DE USAE SANTA CATARINA			\$ 1,333,523.00
P0182	OPERACIÓN DE USAE TIERRA BLANCA			\$ 1,455,291.00
P0183	OPERACIÓN DE USAE VICTORIA			\$ 1,913,136.00
P0184	OPERACIÓN DE USAE XICHU			\$ 1,418,976.00
P0193	OPERACIÓN DE USAE LEÓN			\$ 12,004,902.00
P0196	PRESTACIÓN DE SERVICIOS CENDI			\$ 15,134,055.06
P0196	PRESTACIÓN DE SERVICIOS CENDI			\$ 17,541,448.59
P0196	PRESTACIÓN DE SERVICIOS CENDI			\$ 14,808,131.31

ANÁLISIS DE PROGRAMAS PRESUPUESTARIOS

ESTRATEGIA TRANSVERSAL : EDUCACIÓN PARA LA VIDA
 PROGRAMA PRESUPUESTARIO : COBERTURA EDUCACIÓN BÁSICA

DESCRIPCIÓN	ENTREGABLE	BENEFICIARIOS	MONTO	
P0197	OPERACIÓN DE USAE GUANAJUATO		\$ 4,233,276.00	
P0198	OPERACIÓN DE USAE MANUEL DOBLADO		\$ 1,959,006.00	
P0199	OPERACIÓN DE USAE PURÍSIMA DEL RINCÓN		\$ 2,102,478.00	
P0200	OPERACIÓN DE USAE ROMITA		\$ 2,522,686.00	
P0201	OPERACIÓN DE USAE SAN FRANCISCO DEL RINCÓN		\$ 2,252,659.00	
P0202	OPERACIÓN DE USAE SILAO		\$ 4,100,437.00	
P0209	OPERACIÓN DE USAE APASEO EL ALTO		\$ 1,746,949.00	
P0210	OPERACIÓN DE USAE APASEO EL GRANDE		\$ 1,877,805.00	
P0211	OPERACIÓN DE USAE CELAYA		\$ 6,543,396.00	
P0212	OPERACIÓN DE USAE COMONFORT		\$ 1,987,201.00	
P0213	OPERACIÓN DE USAE CORTAZAR		\$ 1,959,966.00	
P0214	OPERACIÓN DE USAE SANTA CRUZ DE JUVENTINO ROSAS		\$ 1,885,369.00	
P0215	OPERACIÓN DE USAE VILLAGRÁN		\$ 1,732,206.00	
P0223	OPERACIÓN DE USAE ABASOLO		\$ 2,528,318.00	
P0224	OPERACIÓN DE USAE CUERÁMARO		\$ 1,926,595.00	
P0225	OPERACIÓN DE USAE HUANÍMARO		\$ 1,535,952.00	
P0226	OPERACIÓN DE USAE IRAPUATO		\$ 8,950,126.00	
P0227	OPERACIÓN DE USAE PENJAMO		\$ 4,060,746.00	
P0228	OPERACIÓN DE USAE PUEBLO NUEVO		\$ 1,689,703.00	
P0235	OPERACIÓN DE USAE JARAL DEL PROGRESO		\$ 2,030,858.00	
P0236	OPERACIÓN DE USAE MOROLEÓN		\$ 1,933,228.00	
P0237	OPERACIÓN DE USAE SALAMANCA		\$ 4,850,263.00	
P0238	OPERACIÓN DE USAE URIANGATO		\$ 1,807,742.00	
P0239	OPERACIÓN DE USAE VALLE DE SANTIAGO		\$ 3,847,223.00	
P0240	OPERACIÓN DE USAE YURIRIA		\$ 2,055,897.00	
P0247	OPERACIÓN DE USAE ACÁMBARO		\$ 5,109,590.00	
P0248	OPERACIÓN DE USAE CORONEO		\$ 1,544,514.00	
P0249	OPERACIÓN DE USAE JERÉCUARO		\$ 2,092,064.00	
P0250	OPERACIÓN DE USAE SALVATIERRA		\$ 2,227,789.00	
P0251	OPERACIÓN DE USAE SANTIAGO MARAVATIO		\$ 1,352,481.00	
P0252	OPERACIÓN DE USAE TARANDACUAO		\$ 1,571,679.00	
P0253	OPERACIÓN DE USAE TARIMORO		\$ 2,078,898.00	
COMPONENTE	C2. INFRAESTRUCTURA EDUCATIVA EN BUENAS CONDICIONES OTORGADA (II.1.1).	EDIFICACIÓN NO HABITACIONAL	HABITANTES DE: TODO EL ESTADO	\$ 22,889,808.00
RAMO/UR: 11				
P0139	PROGRAMACIÓN Y SEGUIMIENTO DE LA ATENCIÓN DE LA INFRAESTRUCTURA			\$ 0.00
P0139	PROGRAMACIÓN Y SEGUIMIENTO DE LA ATENCIÓN DE LA INFRAESTRUCTURA			\$ 1,375,815.00
P0151	MANTENIMIENTO DE LA RED EDUSAT			\$ 184,000.00
P0151	MANTENIMIENTO DE LA RED EDUSAT			\$ 134,586.00
P0151	MANTENIMIENTO DE LA RED EDUSAT			\$ 116,000.00
P0151	MANTENIMIENTO DE LA RED EDUSAT			\$ 132,000.00
P0151	MANTENIMIENTO DE LA RED EDUSAT			\$ 100,000.00

PRESUPUESTO GENERAL DE EGRESOS
 del Estado de Guanajuato para el Ejercicio Fiscal 2014

ANÁLISIS DE PROGRAMAS PRESUPUESTARIOS

ESTRATEGIA TRANSVERSAL : EDUCACIÓN PARA LA VIDA
 PROGRAMA PRESUPUESTARIO : COBERTURA EDUCACIÓN BÁSICA

	DESCRIPCIÓN	ENTREGABLE	BENEFICIARIOS	MONTO
	P0151	MANTENIMIENTO DE LA RED EDUSAT		\$ 93,710.00
	P0151	MANTENIMIENTO DE LA RED EDUSAT		\$ 357,900.00
	P0151	MANTENIMIENTO DE LA RED EDUSAT		\$ 145,065.00
	P0152	MANTENIMIENTO DE EQUIPO TECNOLÓGICO		\$ 250,000.00
	P0152	MANTENIMIENTO DE EQUIPO TECNOLÓGICO		\$ 188,000.00
	P0152	MANTENIMIENTO DE EQUIPO TECNOLÓGICO		\$ 150,000.00
	P0152	MANTENIMIENTO DE EQUIPO TECNOLÓGICO		\$ 238,550.00
	P0152	MANTENIMIENTO DE EQUIPO TECNOLÓGICO		\$ 312,880.00
	P0152	MANTENIMIENTO DE EQUIPO TECNOLÓGICO		\$ 239,425.00
	P0152	MANTENIMIENTO DE EQUIPO TECNOLÓGICO		\$ 150,000.00
	P0152	MANTENIMIENTO DE EQUIPO TECNOLÓGICO		\$ 210,000.00
	P0152	MANTENIMIENTO DE EQUIPO TECNOLÓGICO		\$ 0.00
	P0175	REPOSICIÓN DE MOBILIARIO		\$ 2,670,884.00
	P0175	REPOSICIÓN DE MOBILIARIO		\$ 2,315,251.00
	P0175	REPOSICIÓN DE MOBILIARIO		\$ 2,307,460.00
	P0175	REPOSICIÓN DE MOBILIARIO		\$ 1,465,613.00
	P0175	REPOSICIÓN DE MOBILIARIO		\$ 2,041,576.00
	P0175	REPOSICIÓN DE MOBILIARIO		\$ 1,713,016.00
	P0175	REPOSICIÓN DE MOBILIARIO		\$ 3,406,134.00
	P0175	REPOSICIÓN DE MOBILIARIO		\$ 2,591,943.00
COMPONENTE	C3. ALUMNOS EN SITUACIÓN DE VULNERABILIDAD ATENDIDOS (II.1.3)	ATENCIÓN EDUCATIVA A LA POBLACIÓN VULNERABLE	HABITANTES DE: TODO EL ESTADO	\$ 233,397,464.00
RAMO/UR: 11				
	Q0076	FORTALECIMIENTO A LA ENSEÑANZA DE LA LENGUA Y CULTURA INDÍGENA		\$ 1,500,000.00
	Q0080	TECNOLOGÍA ASISTIVA PARA LA INCLUSIÓN EDUCATIVA		\$ 6,000,000.00
	P0115	COORDINACIÓN DE PROGRAMAS Y SERVICIOS DE ATENCIÓN A GRUPOS VULNERABLES		\$ 3,748,878.00
	P0117	OPERACIÓN DEL PROGRAMA FEDERAL ASESOR TÉCNICO PEDAGÓGICO Y PARA LA ATENCIÓN EDUCATIVA A LA DIVERSIDAD SOCIAL, LINGÜÍSTICA Y CULTURAL		\$ 186,072.00
	P0118	OPERACIÓN DEL PROGRAMA FEDERAL DE JORNALEROS AGRÍCOLAS MIGRANTES		\$ 2,803,393.00
	P0119	OPERACIÓN DEL PROGRAMA FEDERAL FORTALECIMIENTO A LAS ACCIONES ASOCIADAS A LA EDUCACIÓN INDÍGENA		\$ 96,000.00
	P0120	OPERAR EL PROGRAMA DE FORTALECIMIENTO DE LA EDUCACIÓN ESPECIAL E INTEGRACIÓN EDUCATIVA (PFEEIE)		\$ 1,381,565.00
	P0164	PRESTACIÓN DE LOS SERVICIOS CAM		\$ 11,974,954.00
	P0164	PRESTACIÓN DE LOS SERVICIOS CAM		\$ 8,752,693.00
	P0164	PRESTACIÓN DE LOS SERVICIOS CAM		\$ 23,180,122.00
	P0164	PRESTACIÓN DE LOS SERVICIOS CAM		\$ 16,320,065.00
	P0164	PRESTACIÓN DE LOS SERVICIOS CAM		\$ 30,160,150.00


ANÁLISIS DE PROGRAMAS PRESUPUESTARIOS

ESTRATEGIA TRANSVERSAL : EDUCACIÓN PARA LA VIDA
 PROGRAMA PRESUPUESTARIO : COBERTURA EDUCACIÓN BÁSICA

DESCRIPCIÓN	ENTREGABLE	BENEFICIARIOS	MONTO
P0164	PRESTACIÓN DE LOS SERVICIOS CAM		\$ 14,197,996.00
P0164	PRESTACIÓN DE LOS SERVICIOS CAM		\$ 20,351,040.00
P0164	PRESTACIÓN DE LOS SERVICIOS CAM		\$ 18,910,367.00
P0165	PRESTACIÓN DE LOS SERVICIOS USAER		\$ 7,404,668.00
P0165	PRESTACIÓN DE LOS SERVICIOS USAER		\$ 3,784,873.00
P0165	PRESTACIÓN DE LOS SERVICIOS USAER		\$ 17,000,784.00
P0165	PRESTACIÓN DE LOS SERVICIOS USAER		\$ 9,846,904.00
P0165	PRESTACIÓN DE LOS SERVICIOS USAER		\$ 8,863,375.00
P0165	PRESTACIÓN DE LOS SERVICIOS USAER		\$ 6,110,493.00
P0165	PRESTACIÓN DE LOS SERVICIOS USAER		\$ 12,498,305.00
P0165	PRESTACIÓN DE LOS SERVICIOS USAER		\$ 8,324,767.00
COMPONENTE	C2. INFRAESTRUCTURA EDUCATIVA EN BUENAS CONDICIONES OTORGADA (II.1.1)	EDIFICACIÓN NO HABITACIONAL	HABITANTES DE: TODO EL ESTADO
RAMO/UR: 3041			\$ 386,308,144.20
Q0303	PROGRAMA ANUAL DE OBRA DE INFRAESTRUCTURA EDUCATIVA. -FONDO DE APORTACIONES MÚLTIPLES- (FAM).		\$ 316,712,550.00
Q0304	REHMAN (K585)		\$ 47,447,893.00
Q0305	ESTUDIOS Y PROYECTOS		\$ 7,283,208.86
P0708	JURIDICO		\$ 1,313,008.57
P0709	PAGO DE ANTICIPOS, ESTIMACIONES Y CIERRES ADMINISTRATIVOS		\$ 1,580,336.64
P0710	PLANEACIÓN		\$ 7,637,065.34
P0711	SUPERVISION Y SEGUIMIENTO		\$ 4,334,081.79
TOTAL			\$ 17,287,578,748.15

**IMPULSO AL
EMPLEO Y LA
PROSPERIDAD**

III



III - EMPLEO Y PROSPERIDAD

Impulsar una economía basada en el conocimiento, la conectividad regional de las cadenas y la innovación.

III.1 - Profesionalización

III.2 - Cadenas de valor e Innovación

III.3 - Comercialización de productos guanajuatenses

III.4 - Articulación productiva local

III.5 - Logística para los negocios

III.6 - innovación y desarrollo tecnológico

ANÁLISIS DE PROGRAMAS PRESUPUESTARIOS

ESTRATEGIA TRANSVERSAL : EMPLEO Y PROSPERIDAD

PROGRAMA PRESUPUESTARIO : MIPYMES

	RESUMEN NARRATIVO	INDICADOR	OBJETIVO	MEDIOS DE VERIFICACIÓN	SUPUESTO	TOTAL
FIN	CONTRIBUIR AL AUMENTO DE LA PRODUCTIVIDAD DE LAS EMPRESAS GUANAJUATENSES, POR MEDIO DE PROGRAMAS Y PROYECTOS ORIENTADOS A LA ATRACCIÓN Y GENERACIÓN DE INVERSIONES PRODUCTIVAS POR PARTE DE LAS ENTIDADES Y DEPENDENCIAS DEDICADAS AL SECTOR ECONÓMICO, TURÍSTICO Y AGROPECUARIO DEL GOBIERNO DEL ESTADO.	TASA DE OCUPACIÓN. ----- ÍNDICE DE CONCENTRACIÓN ECONÓMICA.	INCREMENTAR DISTRIBUIR	INSTITUTO NACIONAL DE ESTADÍSTICA Y GEOGRAFÍA (INEGI). ENCUESTA NACIONAL DE OCUPACIÓN Y EMPLEO (ENOE) ----- INSTITUTO NACIONAL DE ESTADÍSTICA Y GEOGRAFÍA (INEGI). CENSOS ECONÓMICOS		
PROPOSITO	LA NUEVAS EMPRESAS Y SUS EMPRENDEDORES ESTABLECIDOS EN EL ESTADO DE GUANAJUATO, SON FORTALECIDOS MEDIANTE PROGRAMAS DE APOYO QUE LES PERMITEN SOBREVIVIR E INTEGRARSE A LAS CADENAS DE VALOR.	PORCENTAJE DE UNIDADES ECONÓMICAS Y EMPRENDEDORES CON UN PROYECTO PARA GENERAR UNA NUEVA EMPRESA, FORTALECIDOS.	INCREMENTAR	BASES DE DATOS Y REGISTROS PROPIOS DE SDES	LAS CONDICIONES DE SEGURIDAD EN EL ESTADO PERMITE LA ATRACCIÓN DE INVERSIONES. ----- LAS CONDICIONES MACROECONÓMICAS PERMITEN LA LLEGADA DE INVERSIONES AL ESTADO ----- OFERTA LABORAL SUFICIENTE EN SECTORES PRODUCTIVOS DEL ESTADO	
COMPONENTE	C1. CAPACITACIÓN, CONSULTORÍA Y FORMACIÓN EMPRESARIAL OTORGADA (III.1.2).	PORCENTAJE DE CONVENIOS DE COLABORACIÓN REALIZADOS	100	BASES DE DATOS Y REGISTROS PROPIOS DE SDES	EXISTE APERTURA POR PARTE DE LOS BENEFICIARIOS PARA COMPARTIR INFORMACIÓN, Y ASUMEN SU COMPROMISO EN LA PARTICIPACIÓN CON EL PROYECTO.	\$ 136,439,171.00
RAMO/UR: 10						
COMPONENTE	C2. AGENDAS COMERCIALES PARA VINCULAR ESTRATEGICAMENTE A LAS MIPYMES CON SUS CLIENTES POTENCIALES, LLEVADAS A CABO (III.3.1)	PORCENTAJE DE AGENDAS COMERCIALES MIPYMES REALIZADAS	100	BASES DE DATOS Y REGISTROS PROPIOS DE SDES	MISMO SUPUESTO	\$ 0.00
RAMO/UR: 10						

ANÁLISIS DE PROGRAMAS PRESUPUESTARIOS

ESTRATEGIA TRANSVERSAL : EMPLEO Y PROSPERIDAD

PROGRAMA PRESUPUESTARIO : MIPYMES

	RESUMEN NARRATIVO	INDICADOR	OBJETIVO	MEDIOS DE VERIFICACIÓN	SUPUESTO	TOTAL
	C3. VERTIENTES DE APOYO ESTRATÉGICO PARA EL FORTALECIMIENTO COMPETITIVO DE LAS MIPYMES INCREMENTADAS (ACELERADORAS DE NEGOCIO, INCUBADORAS, FINANCIAMIENTO, PROYECTOS DE INVERSIÓN, TIC'S E INNOVACIÓN, MEJORA REGULATORIA, CERTIFICACIÓN EMPRESARIAL-PRODUCTO) (III.2.2 Y III.2.3).	PORCENTAJE DE CONVENIOS DE COLABORACIÓN REALIZADOS	100	BASES DE DATOS Y REGISTROS PROPIOS DE SDES	MISMO SUPUESTO	\$ 139,001,411.00
	RAMO/UR: 10					
	C4. CENTROS DE ABASTO, REHABILITADOS Y/O CONTRUIDOS MEDIANTE CONVENIOS SUSCRITOS CON MUNICIPIOS (III.2.2 Y III.3.1).	PORCENTAJE DE CONVENIOS DE COLABORACIÓN REALIZADOS EN MATERIA DE CENTROS DE ABASTO	100	BASES DE DATOS Y REGISTROS PROPIOS DE LA SDES	MISMO SUPUESTO	\$ 46,428,444.00
	RAMO/UR: 10					
TOTAL						\$ 321,869,026.00

ANÁLISIS DE PROGRAMAS PRESUPUESTARIOS

ESTRATEGIA TRANSVERSAL : EMPLEO Y PROSPERIDAD

PROGRAMA PRESUPUESTARIO : MIPYMES

	DESCRIPCIÓN	ENTREGABLE	BENEFICIARIOS	MONTO
COMPONENTE	C1. CAPACITACIÓN, CONSULTORÍA Y FORMACIÓN EMPRESARIAL OTORGADA (III.1.2).	APOYO CAPACITACIÓN A LA MICRO, PEQUEÑA, MEDIANA Y GRANDE EMPRESA (AMYPE)	HABITANTES DE: TODO EL ESTADO	\$ 136,439,171.00
RAMO/UR: 10				
	Q0325	CADENAS PRODUCTIVAS DEL ESTADO		\$ 80,964,000.00
	Q0419	FORTALECIMIENTO A MIPYMES PROGRAMA FEDERAL		\$ 45,000,000.00
	P0106	ADMINISTRACIÓN Y OPERACIÓN DE CADENAS PRODUCTIVAS		\$ 10,475,171.00
COMPONENTE	C2. AGENDAS COMERCIALES PARA VINCULAR ESTRATEGICAMENTE A LAS MIPYMES CON SUS CLIENTES POTENCIALES, LLEVADAS A CABO (III.3.1)	EVENTOS DE VINCULACION EMPRESARIAL MYPYME'S	HABITANTES DE: TODO EL ESTADO	\$ 0.00
RAMO/UR: 10				
COMPONENTE	C3. VERTIENTES DE APOYO ESTRATÉGICO PARA EL FORTALECIMIENTO COMPETITIVO DE LAS MIPYMES INCREMENTADAS (ACELERADORAS DE NEGOCIO, INCUBADORAS, FINANCIAMIENTO, PROYECTOS DE INVERSIÓN, TIC'S E INNOVACIÓN, MEJORA REGULATORIA, CERTIFICACIÓN EMPRESARIAL-PRODUCTO) (III.2.2 Y III.2.3).	APOYOS ECONÓMICOS A AGRUPACIONES EMPRESARIALES	HABITANTES DE: TODO EL ESTADO	\$ 139,001,411.00
RAMO/UR: 10				
	Q0326	MODERNIZACIÓN AL COMERCIO DETALLISTA - EN MARCHA		\$ 8,000,000.00
	Q0327	CLÚSTER AUTOMOTRIZ DE GUANAJUATO		\$ 3,000,000.00
	Q0394	FONDOSGTO PROGRAMAS DE GARANTÍA		\$ 25,000,000.00
	Q0395	FONDOSGTO FINANCIAMIENTO A EMPRENDEDORES		\$ 15,000,000.00
	Q0396	FONDOSGTO APOYO A MIPYMES		\$ 84,000,000.00
	P0110	ADMINISTRACIÓN Y OPERACIÓN DE VINCULACIÓN FINANCIERA		\$ 4,001,411.00
COMPONENTE	C4. CENTROS DE ABASTO, REHABILITADOS Y/O CONTRUIDOS MEDIANTE CONVENIOS SUSCRITOS CON MUNICIPIOS (III.2.2 Y III.3.1).	APOYOS DE REHABILITACIÓN O NUEVA CONSTRUCCIÓN	HABITANTES DE: TODO EL ESTADO	\$ 46,428,444.00
RAMO/UR: 10				
	Q0328	PROGRAMA DE MEJORAMIENTO A CENTROS DE ABASTO SOCIAL		\$ 40,000,000.00
	P0108	MI PLAZA		\$ 6,428,444.00
TOTAL				\$ 321,869,026.00

ANÁLISIS DE PROGRAMAS PRESUPUESTARIOS

ESTRATEGIA TRANSVERSAL : EMPLEO Y PROSPERIDAD

PROGRAMA PRESUPUESTARIO : OBSERVATORIO DE COMPETITIVIDAD E INNOVACIÓN

	RESUMEN NARRATIVO	INDICADOR	OBJETIVO	MEDIOS DE VERIFICACIÓN	SUPUESTO	TOTAL
FIN	CONTRIBUIR AL IMPULSO DE LA INNOVACIÓN Y EL DESARROLLO TECNOLÓGICO DEL ESTADO MEDIANTE PROGRAMAS Y ACCIONES DE APOYO A INVESTIGADORES Y EMPRENDEDORES, FORTALECIENDO ASÍ EL EMPLEO Y LA COMPETITIVIDAD EN EL ESTADO.	EMPRESAS REGISTRADAS EN EL		CONSEJO NACIONAL DE CIENCIA Y TECNOLOGÍA (CONACYT); INSTITUTO NACIONAL DE ESTADÍSTICA Y GEOGRAFÍA (INEGI), ENCUESTA NACIONAL DE OCUPACIÓN Y EMPLEO (ENOE)		
		RENIECYT POR CADA 10 MIL	INCREMENTAR			
		PATRONES O EMPLEADORES				
PROPOSITO	INCREMENTO EN LOS INDICADORES DE COMPETITIVIDAD DEL ESTADO VINCULADOS A ACCIONES DE GOBIERNO	VARIABLES DEL IMCO VINCULADOS AL PROGRAMA DE GOBIERNO	INCREMENTAR	IMCO	ALTO NIVEL ACADÉMICO DE LOS ESPECIALISTAS QUE PERMITA IMPULSAR LA INNOVACIÓN Y EL DESARROLLO TECNOLÓGICO. ----- SUFICIENTES ESPACIOS PARA LOS NUEVOS CENTROS DE DESARROLLO TECNOLÓGICO DE NUESTRO ESTADO.	
COMPONENTE	C1. INDICADORES DE COMPETITIVIDAD DEL ESTADO VINCULADOS A ACCIONES DE GOBIERNO INCREMENTADOS Y DIFUNDIDOS.	PORCENTAJE DE MÓDULO DEL SISTEMA DE INDICADORES INCREMENTADOS Y DIFUNDIDOS ----- PORCENTAJE DE ESTUDIO DE COMPETITIVIDAD VINCULADO A ACCIONES DE GOBIERNO ELABORADO	100 ----- 100	BASE DE DATOS Y REGISTROS PROPIOS DE IPLANEG ----- BASE DE DATOS Y REGISTROS PROPIOS DE IPLANEG	EXISTE PRESUPUESTO SUFICIENTE, SE FIRMAN LOS ACUERDOS DE COLABORACIÓN	\$ 0.00
RAMO/UR: 0209						
TOTAL						\$ 0.00

ANÁLISIS DE PROGRAMAS PRESUPUESTARIOS

ESTRATEGIA TRANSVERSAL : EMPLEO Y PROSPERIDAD

PROGRAMA PRESUPUESTARIO : Observatorio de competitividad e innovación

	DESCRIPCIÓN	ENTREGABLE	BENEFICIARIOS	MONTO
COMPONENTE	C1. INDICADORES DE COMPETITIVIDAD DEL ESTADO VINCULADOS A ACCIONES DE GOBIERNO INCREMENTADOS Y DIFUNDIDOS.	ELABORACIÓN DE INDICADORES	HABITANTES DE: TODO EL ESTADO	\$ 0.00
RAMO/UR: 0209				
TOTAL				\$ 0.00

ANÁLISIS DE PROGRAMAS PRESUPUESTARIOS

ESTRATEGIA TRANSVERSAL : EMPLEO Y PROSPERIDAD

PROGRAMA PRESUPUESTARIO : INVESTIGACIÓN APLICADA Y TRANSFERENCIA DE TECNOLOGÍA

RESUMEN NARRATIVO	INDICADOR	OBJETIVO	MEDIOS DE VERIFICACIÓN	SUPUESTO	TOTAL
FIN	CONTRIBUIR AL IMPULSO DE LA INNOVACIÓN Y EL DESARROLLO TECNOLÓGICO DEL ESTADO MEDIANTE PROGRAMAS Y ACCIONES DE APOYO A INVESTIGADORES Y EMPRENDEDORES, FORTALECIENDO ASÍ EL EMPLEO Y LA COMPETITIVIDAD EN EL ESTADO.	EMPRESAS REGISTRADAS EN EL RENIECYT POR CADA 10 MIL PATRONES O EMPLEADORES	INCREMENTAR	CONSEJO NACIONAL DE CIENCIA Y TECNOLOGÍA (CONACYT); INSTITUTO NACIONAL DE ESTADÍSTICA Y GEOGRAFÍA (INEGI), ENCUESTA NACIONAL DE OCUPACIÓN Y EMPLEO (ENOE)	
PROPOSITO	EL NÚMERO DE INVESTIGADORES Y TECNÓLOGOS DEL ESTADO ES INCREMENTADO	PRODUCTIVIDAD CIENTÍFICA ----- TASA DE VARIACIÓN DE LOS INVESTIGADORES S N I EN EL ESTADO	INCREMENTAR ----- INCREMENTAR	INFORMES OFICIALES DEL CONACYT ----- INFORMES OFICIALES DEL CONACYT	ALTO NIVEL ACADÉMICO DE LOS ESPECIALISTAS QUE PERMITA IMPULSAR LA INNOVACIÓN Y EL DESARROLLO TECNOLÓGICO. ----- SUFICIENTES ESPACIOS PARA LOS NUEVOS CENTROS DE DESARROLLO TECNOLÓGICO DE NUESTRO ESTADO.
COMPONENTE	C1. APOYOS FINANCIEROS A PROYECTOS DE INVESTIGACIÓN Y DESARROLLO TECNOLÓGICO DE INVESTIGADORES	PORCENTAJE DE DICTAMEN REALIZADO SOBRE APOYOS SOLICITADOS A PROYECTOS DE INVESTIGACIÓN Y DESARROLLO TECNOLÓGICO	100	BASE DE DATOS Y REGISTROS PROPIOS DEL CONCYTEG	ACEPTACIÓN DEL REGISTRO DE PROPIEDAD INTELECTUAL POR PARTE DEL IMPI. INTENCIÓN DEL INVESTIGADOR O EMPRESA PARA OBTENER REGISTROS DE PROPIEDAD INTELECTUAL. INTERÉS DEL INVESTIGADOR PARA PERTENECER AL S N I. EMPRESA QUIERA INVERTIR EN INVESTIGACIÓN Y DESARROLLO TECNOLÓGICO
RAMO/UR: 3015					
COMPONENTE	C2. PREMIOS, FOROS Y TALLERES ESTATALES, NACIONALES E INTERNACIONALES, REALIZADOS PARA INCENTIVAR A LA INVESTIGACIÓN APLICADA Y AL DESARROLLO TECNOLÓGICO	PORCENTAJE DE REALIZACIÓN DE FOROS, TALLERES Y PREMIOS, NACIONALES, ESTATALES E INTERNACIONALES	100	BASE DE DATOS Y REGISTROS PROPIOS DEL CONCYTEG	MISMO SUPUESTO
RAMO/UR: 3015					
TOTAL					\$ 5,797,536.54

ANÁLISIS DE PROGRAMAS PRESUPUESTARIOS

ESTRATEGIA TRANSVERSAL : EMPLEO Y PROSPERIDAD

PROGRAMA PRESUPUESTARIO : Investigación aplicada y transferencia de tecnología

	DESCRIPCIÓN	ENTREGABLE	BENEFICIARIOS	MONTO
COMPONENTE	C1. APOYOS FINANCIEROS A PROYECTOS DE INVESTIGACIÓN Y DESARROLLO TECNOLÓGICO DE INVESTIGADORES	APOYO FINANCIERO A PROYECTOS DE INVESTIGACIÓN Y DESARROLLO TECNOLÓGICO DE INVESTIGADORES JOVENES	HABITANTES DE: TODO EL ESTADO	\$ 1,797,536.54
RAMO/UR: 3015				
P0459	INNOVACIÓN TECNOLÓGICA			\$ 1,797,536.54
COMPONENTE	C2. PREMIOS, FOROS Y TALLERES ESTATALES, NACIONALES E INTERNACIONALES, REALIZADOS PARA INCENTIVAR A LA INVESTIGACIÓN APLICADA Y AL DESARROLLO TECNOLÓGICO	FOROS, PREMIOS Y TALLERES ESTATALES, NACIONALES E INTERNACIONALES	HABITANTES DE: TODO EL ESTADO	\$ 4,000,000.00
RAMO/UR: 3015				
Q0182	N/A			\$ 4,000,000.00
TOTAL				\$ 5,797,536.54

ANÁLISIS DE PROGRAMAS PRESUPUESTARIOS

ESTRATEGIA TRANSVERSAL : EMPLEO Y PROSPERIDAD
 PROGRAMA PRESUPUESTARIO : ENTORNO DE LA ECONOMÍA DEL CONOCIMIENTO

RESUMEN NARRATIVO	INDICADOR	OBJETIVO	MEDIOS DE VERIFICACIÓN	SUPUESTO	TOTAL	
FIN	CONTRIBUIR AL IMPULSO DE LA INNOVACIÓN Y EL DESARROLLO TECNOLÓGICO DEL ESTADO MEDIANTE PROGRAMAS Y ACCIONES DE APOYO A INVESTIGADORES Y EMPRENDEDORES, FORTALECIENDO ASÍ EL EMPLEO Y LA COMPETITIVIDAD EN EL ESTADO.	EMPRESAS REGISTRADAS EN EL	INCREMENTAR	CONSEJO NACIONAL DE CIENCIA Y TECNOLOGÍA (CONACYT); INSTITUTO NACIONAL DE ESTADÍSTICA Y GEOGRAFÍA (INEGI), ENCUESTA NACIONAL DE OCUPACIÓN Y EMPLEO (ENOE)		
PROPOSITO	LAS UNIDADES DE BASE TECNOLÓGICA EN EL ESTADO DE GUANAJUATO CUENTAN CON MAYOR DESARROLLO TECNOLÓGICO Y VALOR AGREGADO.	PORCENTAJE DE UNIDADES ECONÓMICAS DE BASE TECNOLÓGICA EN EL ESTADO DE GUANAJUATO APOYADAS.	INCREMENTAR	BASES DE DATOS Y REGISTROS PROPIOS DE LA SDES	ALTO NIVEL ACADÉMICO DE LOS ESPECIALISTAS QUE PERMITA IMPULSAR LA INNOVACIÓN Y EL DESARROLLO TECNOLÓGICO. ----- SUFICIENTES ESPACIOS PARA LOS NUEVOS CENTROS DE DESARROLLO TECNOLÓGICO DE NUESTRO ESTADO.	
COMPONENTE	C1. SISTEMA ESTATAL DE PARQUES TECNOLÓGICOS Y DE INNOVACIÓN OPERANDO.	PORCENTAJE DE TRÁMITES REALIZADOS DE LIBERACIÓN DE APOYOS	100	BASES DE DATOS Y REGISTROS PROPIOS DE LA SDES	LAS INSTITUCIONES GENERADORAS DE CONOCIMIENTO ADECUAN SU MARCO NORMATIVO PARA LA TRANSFERENCIA DE TECNOLOGÍA. LOS INVOLUCRADOS EN EL DESARROLLO DE CAPITAL HUMANO, APOYAN LA FORMACIÓN DE GESTORES TECNOLÓGICOS.	\$ 4,500,000.00
RAMO/UR: 10						
COMPONENTE	C2. SERVICIOS Y APOYOS PARA LA COMERCIALIZACIÓN DE LA INNOVACIÓN Y TRANSFERENCIA DE TECNOLOGÍA OPERANDO (PROSOFT, ESTÍMULOS A LA INNOVACIÓN, FONDO PYME).	PORCENTAJE DE CONVENIOS PARA LAS EMPRESAS REALIZADOS	100	BASES DE DATOS Y REGISTROS PROPIOS DE SDES	MISMO SUPUESTO	\$ 20,232,244.00
RAMO/UR: 10						
TOTAL						\$ 24,732,244.00

ANÁLISIS DE PROGRAMAS PRESUPUESTARIOS

ESTRATEGIA TRANSVERSAL : EMPLEO Y PROSPERIDAD

PROGRAMA PRESUPUESTARIO : Entorno de la Economía del Conocimiento

	DESCRIPCIÓN	ENTREGABLE	BENEFICIARIOS	MONTO
COMPONENTE	C1. SISTEMA ESTATAL DE PARQUES TECNOLÓGICOS Y DE INNOVACIÓN OPERANDO.	APOYOS	HABITANTES DE: IRAPUATO, SALAMANCA, SILAO DE LA VICTORIA	\$ 4,500,000.00
RAMO/UR: 10				
Q0329	SISTEMA DE PARQUES TECNOLÓGICOS DE GUANAJUATO - PARQUE TECNOLÓGICO BIO IRAPUATO			\$ 2,000,000.00
Q0330	SISTEMA DE PARQUES TECNOLÓGICOS DE GUANAJUATO - GUANAJUATO TECNO PARQUE SILAO			\$ 2,000,000.00
Q0331	SISTEMA DE PARQUES TECNOLÓGICOS DE GUANAJUATO - CEMER			\$ 500,000.00
COMPONENTE	C2. SERVICIOS Y APOYOS PARA LA COMERCIALIZACIÓN DE LA INNOVACIÓN Y TRANSFERENCIA DE TECNOLOGÍA OPERANDO (PROSOFT, ESTÍMULOS A LA INNOVACIÓN, FONDO PYME).	TRANSFERENCIA DE TECNOLOGIA	HABITANTES DE: TODO EL ESTADO	\$ 20,232,244.00
RAMO/UR: 10				
Q0370	SISTEMA DE PARQUES TECNOLÓGICOS DE GUANAJUATO			\$ 16,700,000.00
P0107	ADMINISTRACIÓN Y OPERACIÓN DE INNOVACIÓN			\$ 3,532,244.00
TOTAL				\$ 24,732,244.00

ANÁLISIS DE PROGRAMAS PRESUPUESTARIOS

ESTRATEGIA TRANSVERSAL : EMPLEO Y PROSPERIDAD

PROGRAMA PRESUPUESTARIO : INVESTIGACIÓN, DESARROLLO E INNOVACIÓN EN LAS EMPRESAS

RESUMEN NARRATIVO	INDICADOR	OBJETIVO	MEDIOS DE VERIFICACIÓN	SUPUESTO	TOTAL	
FIN	CONTRIBUIR AL IMPULSO DE LA INNOVACIÓN Y EL DESARROLLO TECNOLÓGICO DEL ESTADO MEDIANTE PROGRAMAS Y ACCIONES DE APOYO A INVESTIGADORES Y EMPRENDEDORES, FORTALECIENDO ASÍ EL EMPLEO Y LA COMPETITIVIDAD EN EL ESTADO.	EMPRESAS REGISTRADAS EN EL	INCREMENTAR	CONSEJO NACIONAL DE CIENCIA Y TECNOLOGÍA (CONACYT); INSTITUTO NACIONAL DE ESTADÍSTICA Y GEOGRAFÍA (INEGI), ENCUESTA NACIONAL DE OCUPACIÓN Y EMPLEO (ENOE)		
PROPOSITO	EL DESARROLLO CIENTÍFICO Y TECNOLÓGICO ES IMPULSADO EN EL SECTOR PRODUCTIVO Y ACADÉMICO DEL ESTADO	TASA DE VARIACIÓN EN EL REGISTROS DE RENIECYT EN EL ESTADO	INCREMENTAR	CONACYT / REGISTRO NACIONAL DE RENIECYT	ALTO NIVEL ACADÉMICO DE LOS ESPECIALISTAS QUE PERMITA IMPULSAR LA INNOVACIÓN Y EL DESARROLLO TECNOLÓGICO. ----- SUFICIENTES ESPACIOS PARA LOS NUEVOS CENTROS DE DESARROLLO TECNOLÓGICO DE NUESTRO ESTADO.	
COMPONENTE	CL. PROYECTOS DE INVESTIGACIÓN, INNOVACIÓN Y DESARROLLO TECNOLÓGICO QUE ATIENDAN NECESIDADES Y/U OPORTUNIDADES EN EL ESTADO APOYADOS.	PORCENTAJE DE CONVOCATORIA REALIZADA Y EMITIDA PARA CONCURSAR PROYECTOS DE I+D+I ----- PORCENTAJE DE TALLERES DE CAPACITACIÓN REALIZADOS PARA PARTICIPAR EN LA CONVOCATORIA ----- PORCENTAJE DEL PROCESO DE EVALUACIÓN Y SELECCIÓN REALIZADO DE PROYECTOS APOYABLES	100 ----- 100 ----- 100	BASE DE DATOS Y REGISTROS PROPIOS DEL CONCYTEG ----- BASE DE DATOS Y REGISTROS PROPIOS DEL CONCYTEG ----- BASE DE DATOS Y REGISTROS PROPIOS DEL CONCYTEG	LOS BENEFICIARIOS APLICAN DE MANERA ADECUADA LOS BENEFICIOS OTORGADOS POR EL PROGRAMA	\$ 38,798,788.42
RAMO/UR: 3015						
TOTAL					\$ 38,798,788.42	

ANÁLISIS DE PROGRAMAS PRESUPUESTARIOS

ESTRATEGIA TRANSVERSAL : EMPLEO Y PROSPERIDAD

PROGRAMA PRESUPUESTARIO : Investigación, Desarrollo e innovación en las empresas

	DESCRIPCIÓN	ENTREGABLE	BENEFICIARIOS	MONTO
COMPONENTE	CI. PROYECTOS DE INVESTIGACIÓN, INNOVACIÓN Y DESARROLLO TECNOLÓGICO QUE ATIENDAN NECESIDADES Y/U OPORTUNIDADES EN EL ESTADO APOYADOS.	APOYOS PARA DESARROLLO DE PROYECTOS DE I+D+I	HABITANTES DE: TODO EL ESTADO	\$ 38,798,788.42
RAMO/UR: 3015				
Q0180	FONDO MIXTO DE FOMENTO A LA INVESTIGACIÓN CIENTÍFICA Y TECNOLÓGICA DEL ESTADO DE GUANAJUATO-CONACYT			\$ 30,000,000.00
P0462	VINCULACIÓN PARA EL DESARROLLO CIENTÍFICO Y TECNOLÓGICO			\$ 8,798,788.42
TOTAL				\$ 38,798,788.42

ANÁLISIS DE PROGRAMAS PRESUPUESTARIOS

ESTRATEGIA TRANSVERSAL : EMPLEO Y PROSPERIDAD

PROGRAMA PRESUPUESTARIO : VOLUMEN DE VENTAS POR EXPORTACIÓN

	RESUMEN NARRATIVO	INDICADOR	OBJETIVO	MEDIOS DE VERIFICACIÓN	SUPUESTO	TOTAL
FIN	CONTRIBUIR A AUMENTAR LOS CANALES DE COMERCIALIZACIÓN LOCALES, REGIONALES E INTERNACIONALES PARA LOS PRODUCTOS GUANAJUATENSES, INCENTIVANDO LA EXPORTACIÓN DE ESTOS A TRAVÉS DE PROGRAMAS, PROYECTOS Y ACCIONES A TRAVÉS DEL SECTOR ECONÓMICO.	TASA DE VARIACIÓN DE LAS EXPORTACIONES DEL ESTADO.	INCREMENTAR	COORDINADORA DE FOMENTO AL COMERCIO EXTERIOR (COFOCE)		
PROPOSITO	EL MONTO EN VENTAS POR EXPORTACIÓN EN SECTORES TRADICIONALES, ES INCREMENTADO	TASA DE VARIACIÓN ANUAL EN EL MONTO DE VENTAS DE EXPORTACIÓN, EN SECTORES TRADICIONALES	INCREMENTAR	BASES DE DATOS Y REGISTROS PROPIOS DE LA COORDINADORA DE FOMENTO AL COMERCIO EXTERIOR	LOS ARANCELES PERMITEN LA COMERCIALIZACIÓN DE PRODUCTOS GUANAJUATENSES EN EL EXTRANJERO. ----- EMPRESARIOS GUANAJUATENSES SE INTERESAN EN EXPORTAR POR COMPLEJIDAD ADMINISTRATIVA.	
COMPONENTE	C1. EMPRESAS EXPORTADORAS Y/O CON POTENCIAL EXPORTADOR CAPTADAS	PORCENTAJE DE EMPRESAS CAPTADAS CON POTENCIAL A NUEVAS EXPORTADORAS O EXPORTADORAS PERMANENTES	70	BASES DE DATOS Y REGISTROS PROPIOS DE LA COORDINADORA DE FOMENTO AL COMERCIO EXTERIOR	SE MANTIENEN CONDICIONES MACROECONÓMICAS ESTABLES	\$ 2,987,421.00
RAMO/UR: 3010						
COMPONENTE	C2. EMPRESAS DIAGNOSTICADAS, CAPACITADAS Y CERTIFICADAS EN SU OFERTA EXPORTABLE PARA SU INTERNACIONALIZACIÓN	TASA DE VARIACIÓN DE EMPRESAS CERTIFICADAS EN SU OFERTA EXPORTADORA	-50	BASES DE DATOS Y REGISTROS PROPIOS DE LA COORDINADORA DE FOMENTO AL COMERCIO EXTERIOR	MISMO SUPUESTO	\$ 6,521,812.00
RAMO/UR: 3010						
COMPONENTE	C3. VINCULACIÓN ESTRATEGICA COMERCIAL DE LAS MIPYMES CON SUS CLIENTES EN EL EXTRANJERO REALIZADA (MISIONES COMERCIALES, EVENTOS DE PROMOCIÓN, FERIAS DE EXPOSICIÓN Y COMPRADORES INTERNACIONALES)	PORCENTAJE DE EMPRESAS GUANAJUATENSES APOYADAS EN EVENTOS DE CARÁCTER INTERNACIONAL PARA IMPULSAR SUS EXPORTACIONES	85	BASES DE DATOS Y REGISTROS PROPIOS DE LA COORDINADORA DE FOMENTO AL COMERCIO EXTERIOR	MISMO SUPUESTO	\$ 23,244,830.00
RAMO/UR: 3010						

PRESUPUESTO GENERAL DE EGRESOS
del Estado de Guanajuato para el Ejercicio Fiscal 2014

ANÁLISIS DE PROGRAMAS PRESUPUESTARIOS

ESTRATEGIA TRANSVERSAL : EMPLEO Y PROSPERIDAD

PROGRAMA PRESUPUESTARIO : VOLUMEN DE VENTAS POR EXPORTACIÓN

RESUMEN NARRATIVO		INDICADOR	OBJETIVO	MEDIOS DE VERIFICACIÓN	SUPUESTO	TOTAL
	C4. SERVICIOS BRINDADOS A	TASA DE VARIACIÓN DE PLANES ÚNICOS DE COMERCIALIZACIÓN PARA LA EXPORTACIÓN ELABORADOS	28	BASES DE DATOS Y REGISTROS PROPIOS DE LA COORDINADORA DE FOMENTO AL COMERCIO EXTERIOR		
COMPONENTE	MIPYMES DE APOYO A LA EXPORTACIÓN	TASA DE VARIACIÓN DE CERTIFICADOS DE PARTICIPACIÓN EN LA FORMACIÓN O ACTUALIZACIÓN A LAS EMPRESAS EN TEMAS DE COMERCIO EXTERIOR ENTREGADOS	0	BASES DE DATOS Y REGISTROS PROPIOS DE LA COORDINADORA DE FOMENTO AL COMERCIO EXTERIOR	MISMO SUPUESTO	\$ 6,135,429.00
RAMO/UR: 3010						
	C5. INFORMACIÓN ESTRATÉGICA DE COMERCIO EXTERIOR GENERADA Y ADMINISTRADA	PORCENTAJE DE INSTRUMENTOS DE INTELIGENCIA SECTORIAL REALIZADOS A PARTIR DE FUENTES CONFIABLES E INFORMACIÓN DIRECTA DE ADUANAS	100	BASES DE DATOS Y REGISTROS PROPIOS DE LA COORDINADORA DE FOMENTO AL COMERCIO EXTERIOR	MISMO SUPUESTO	\$ 6,892,250.00
RAMO/UR: 3010						
TOTAL						\$ 45,781,742.00

ANÁLISIS DE PROGRAMAS PRESUPUESTARIOS

ESTRATEGIA TRANSVERSAL : EMPLEO Y PROSPERIDAD
 PROGRAMA PRESUPUESTARIO : VOLUMEN DE VENTAS POR EXPORTACIÓN

DESCRIPCIÓN		ENTREGABLE	BENEFICIARIOS	MONTO
COMPONENTE	C1. EMPRESAS EXPORTADORAS Y/O CON POTENCIAL EXPORTADOR CAPTADAS	DIAGNÓSTICO EXPORTADOR	HABITANTES DE: ABASOLO, SAN MIGUEL DE ALLENDE, APASEO EL GRANDE, CELAYA, COMONFORT, CORTAZAR, DOLORES HIDALGO, GUANAJUATO, IRAPUATO, LEON, PURISIMA DEL RINCON, SALAMANCA, SAN FELIPE, SAN FRANCISCO DEL RINCON, SAN JOSE ITURBIDE, SILAO DE LA VICTORIA	\$ 2,987,421.00
RAMO/UR: 3010				
	P0418	A1 - CAPTACIÓN A CLIENTES		\$ 2,987,421.00
COMPONENTE	C2. EMPRESAS DIAGNOSTICADAS, CAPACITADAS Y CERTIFICADAS EN SU OFERTA EXPORTABLE PARA SU INTERNACIONALIZACIÓN	CERTIFICACIÓN DE LA OFERTA EXPORTABLE	HABITANTES DE: ABASOLO, ACAMBARO, SAN MIGUEL DE ALLENDE, APASEO EL ALTO, APASEO EL GRANDE, CELAYA, MANUEL DOBLADO, CORTAZAR, DOLORES HIDALGO, GUANAJUATO, IRAPUATO, LEON, MOROLEON, PENJAMO, PURISIMA DEL RINCON, SALAMANCA, SALVATIERRA, SAN DIEGO DE LA UNION, SAN FELIPE, SAN FRANCISCO DEL RINCON, SAN JOSE ITURBIDE, SAN LUIS DE LA PAZ, SILAO DE LA VICTORIA, URIANGATO, VALLE DE SANTIAGO, VILLAGRAN	\$ 6,521,812.00
RAMO/UR: 3010				
	Q0332	DESARROLLO DE LA OFERTA EXPORTADORA		\$ 2,000,000.00
	P0419	A2 - FORMACIÓN Y ACELERACIÓN DE EMPRESAS		\$ 4,521,812.00
COMPONENTE	C3. VINCULACIÓN ESTRATEGICA COMERCIAL DE LAS MIPYMES CON SUS CLIENTES EN EL EXTRANJERO REALIZADA (MISIONES COMERCIALES, EVENTOS DE PROMOCIÓN, FERIAS DE EXPOSICIÓN Y COMPRADORES INTERNACIONALES)	COORDINACIÓN DE ESTRATEGIAS PARA LA EXPORTACIÓN	HABITANTES DE: TODO EL ESTADO	\$ 23,244,830.00
RAMO/UR: 3010				
	Q0055	PROMOCIÓN DE EMPRESAS MIPYMES EN EL EXTRANJERO		\$ 5,800,000.00
	P0420	A3 - PROMOCIÓN PARA LA EXPORTACIÓN		\$ 17,444,830.00
COMPONENTE	C4. SERVICIOS BRINDADOS A MIPYMES DE APOYO A LA EXPORTACIÓN	ASESORÍA LEGAL, FISCAL, LÓGISTICA Y CONSULTORÍA BÁSICA Y ESPECIALIZADA EN COMERCIO EXTERIOR	HABITANTES DE: TODO EL ESTADO	\$ 6,135,429.00
RAMO/UR: 3010				
	P0421	A4 - SERVICIOS DE APOYO AL COMERCIO EXTERIOR		\$ 6,135,429.00
COMPONENTE	C5. INFORMACIÓN ESTRATÉGICA DE COMERCIO EXTERIOR GENERADA Y ADMINISTRADA	PROYECTOS Y SERVICIOS GENERADOS POR EL AREA DE INTELIGENCIA SECTORIAL	HABITANTES DE: TODO EL ESTADO	\$ 6,892,250.00
RAMO/UR: 3010				
	P0422	A5 - INTELIGENCIA SECTORIAL		\$ 6,892,250.00
TOTAL				\$ 45,781,742.00

PRESUPUESTO GENERAL DE EGRESOS
del Estado de Guanajuato para el Ejercicio Fiscal 2014

ANÁLISIS DE PROGRAMAS PRESUPUESTARIOS

ESTRATEGIA TRANSVERSAL : EMPLEO Y PROSPERIDAD

PROGRAMA PRESUPUESTARIO : CENTRO LOGÍSTICO

	RESUMEN NARRATIVO	INDICADOR	OBJETIVO	MEDIOS DE VERIFICACIÓN	SUPUESTO	TOTAL
FIN	CONTRIBUIR A AUMENTAR LOS CANALES DE COMERCIALIZACIÓN LOCALES, REGIONALES E INTERNACIONALES PARA LOS PRODUCTOS GUANAJUATENSES, INCENTIVANDO LA EXPORTACIÓN DE ESTOS A TRAVÉS DE PROGRAMAS, PROYECTOS Y ACCIONES A TRAVÉS DEL SECTOR ECONÓMICO.	TASA DE VARIACIÓN DE LAS EXPORTACIONES DEL ESTADO.	INCREMENTAR	COORDINADORA DE FOMENTO AL COMERCIO EXTERIOR (COFOCE)		
PROPOSITO	LOS INVERSIONISTAS ENCUENTRAN EN GUANAJUATO PUERTO INTERIOR, LAS CONDICIONES ÓPTIMAS PARA DESARROLLAR SU ACTIVIDAD PRODUCTIVA	PORCENTAJE DE USUARIOS DEL GPI SATISFECHOS CON LAS INSTALACIONES Y EL SERVICIO QUE SE LES BRINDA	INCREMENTAR	BASE DE DATOS Y REGISTROS DE LAS ENCUESTAS REALIZADAS	LOS ARANCELES PERMITEN LA COMERCIALIZACIÓN DE PRODUCTOS GUANAJUATENSES EN EL EXTRANJERO.	
		PORCENTAJE DE NUEVOS INVERSIONISTAS CON CARTA INTENCIÓN FIRMADA	INCREMENTAR	BASES DE DATOS Y REGISTROS PROPIOS DE GUANAJUATO PUERTO INTERIOR	EMPRESARIOS GUANAJUATENSES SE INTERESAN EN EXPORTAR POR COMPLEJIDAD ADMINISTRATIVA.	
COMPONENTE	C1. OBRAS DE INFRAESTRUCTURA QUE FACILITAN LA LOGÍSTICA PARA COMERCIO EXTERIOR EJECUTADAS	PORCENTAJE DE PROYECTO EJECUTIVO TERMINADO PARA LA CONSTRUCCIÓN DE PRIMERA ETAPA	100	BASE DE DATOS Y REGISTROS PROPIOS DE GUANAJUATO PUERTO INTERIOR	LOS USUARIOS DE LAS INSTALACIONES, SE COMPROMETEN CON EL BUEN USO DE LAS MISMAS	\$ 0.00
RAMO/UR: 3051						
COMPONENTE	C2. LAS INSTALACIONES DE GPI SON MANTENIDAS EN BUEN ESTADO	PORCENTAJE DE MANTENIMIENTO CORRECTIVO Y PREVENTIVO REALIZADO DE LAS INSTALACIONES	100	BASE DE DATOS Y REGISTROS PROPIOS DE GUANAJUATO PUERTO INTERIOR	MISMO SUPUESTO	\$ 0.00
RAMO/UR: 3051						

ANÁLISIS DE PROGRAMAS PRESUPUESTARIOS

ESTRATEGIA TRANSVERSAL : EMPLEO Y PROSPERIDAD

PROGRAMA PRESUPUESTARIO : CENTRO LOGÍSTICO

	RESUMEN NARRATIVO	INDICADOR	OBJETIVO	MEDIOS DE VERIFICACIÓN	SUPUESTO	TOTAL
	C3. LAS VENTAJAS QUE OFRECE EL GPI SON	TASA DE VARIACIÓN DE NUEVAS EMPRESAS PROMOVIDAS PARA LA INSTALACIÓN	30.4	BASE DE DATOS Y REGISTROS PROPIOS DE GUANAJUATO PUERTO INTERIOR		
COMPONENTE	PROMOVIDAS CON INVERSIONISTAS POTENCIALES	----- PORCENTAJE DE PLAN MAESTRO DE LOGÍSTICA ELABORADO	----- 100	----- BASE DE DATOS Y REGISTROS PROPIOS DE GUANAJUATO PUERTO INTERIOR	MISMO SUPUESTO	\$ 0.00
RAMO/UR: 3051						
TOTAL						\$ 0.00

ANÁLISIS DE PROGRAMAS PRESUPUESTARIOS

ESTRATEGIA TRANSVERSAL : EMPLEO Y PROSPERIDAD

PROGRAMA PRESUPUESTARIO : Centro Logístico

	DESCRIPCIÓN	ENTREGABLE	BENEFICIARIOS	MONTO
COMPONENTE	C1. OBRAS DE INFRAESTRUCTURA QUE FACILITAN LA LOGÍSTICA PARA COMERCIO EXTERIOR EJECUTADAS	DIVISIÓN DE TERRENOS Y CONSTRUCCIÓN DE OBRAS DE URBANIZACIÓN	HABITANTES DE: SILAO DE LA VICTORIA	\$ 0.00
RAMO/UR: 3051				
	P0796	INGENIERIAS		\$ 0.00
COMPONENTE	C2. LAS INSTALACIONES DE GPI SON MANTENIDAS EN BUEN ESTADO	TRABAJOS DE ACABADOS EN EDIFICACIONES Y OTROS TRABAJOS ESPECIALIZADOS	HABITANTES DE: SILAO DE LA VICTORIA	\$ 0.00
RAMO/UR: 3051				
	P0797	MANTENIMIENTO Y OPERACIÓN		\$ 0.00
COMPONENTE	C3. LAS VENTAJAS QUE OFRECE EL GPI SON PROMOVIDAS CON INVERSIONISTAS POTENCIALES	TERRENOS	HABITANTES DE: SILAO DE LA VICTORIA	\$ 0.00
RAMO/UR: 3051				
	P0795	COMERCIALIZACION Y LOGISTICA		\$ 0.00
TOTAL				\$ 0.00

ANÁLISIS DE PROGRAMAS PRESUPUESTARIOS

ESTRATEGIA TRANSVERSAL : EMPLEO Y PROSPERIDAD
 PROGRAMA PRESUPUESTARIO : DESARROLLOS INDUSTRIALES

	RESUMEN NARRATIVO	INDICADOR	OBJETIVO	MEDIOS DE VERIFICACIÓN	SUPUESTO	TOTAL
FIN	CONTRIBUIR A AUMENTAR LOS CANALES DE COMERCIALIZACIÓN LOCALES, REGIONALES E INTERNACIONALES PARA LOS PRODUCTOS GUANAJUATENSES, INCENTIVANDO LA EXPORTACIÓN DE ESTOS A TRAVÉS DE PROGRAMAS, PROYECTOS Y ACCIONES A TRAVÉS DEL SECTOR ECONÓMICO.	TASA DE VARIACIÓN DE LAS EXPORTACIONES DEL ESTADO.	INCREMENTAR	COORDINADORA DE FOMENTO AL COMERCIO EXTERIOR (COFOCE)		
PROPOSITO	EN EL ESTADO DE GUANAJUATO SE IMPULSA EL DESARROLLO DE ZONAS INDUSTRIALES PARA CREAR EMPLEOS Y ECONOMÍAS DE ESCALA.	PORCENTAJE DE NUEVOS DESARROLLOS INDUSTRIALES CREADOS.	INCREMENTAR	BASES DE DATOS Y REGISTROS PROPIOS DE SDES	LOS ARANCELES PERMITEN LA COMERCIALIZACIÓN DE PRODUCTOS GUANAJUATENSES EN EL EXTRANJERO. ----- EMPRESARIOS GUANAJUATENSES SE INTERESAN EN EXPORTAR POR COMPLEJIDAD ADMINISTRATIVA.	
COMPONENTE	C1. OBRAS DE INFRAESTRUCTURA DE SERVICIOS Y LOGISTICA MODERNIZADA Y AMPLIADA.	PORCENTAJE DE CONVENIOS DE APOYO REALIZADOS	100	BASES DE DATOS Y REGISTROS PROPIOS DE SDES	LOS PRECIOS DE LA TIERRA SE MANTIENEN ESTABLES. DISPONIBILIDAD DE SERVICIOS TECNOLÓGICOS EN LAS ZONAS A DESARROLLAR.	\$ 253,340,170.00
RAMO/UR: 10						
COMPONENTE	C2. ZONAS CON POTENCIAL DE DESARROLLO INDUSTRIAL IDENTIFICADAS	PORCENTAJE DE FICHAS TÉCNICAS REALIZADAS DE OPCIONES POTENCIALES	100	BASES DE DATOS Y REGISTROS PROPIOS DE SDES	MISMO SUPUESTO	\$ 0.00
RAMO/UR: 10						
TOTAL						\$ 253,340,170.00

ANÁLISIS DE PROGRAMAS PRESUPUESTARIOS

ESTRATEGIA TRANSVERSAL : EMPLEO Y PROSPERIDAD

PROGRAMA PRESUPUESTARIO : Desarrollos industriales

	DESCRIPCIÓN	ENTREGABLE	BENEFICIARIOS	MONTO
COMPONENTE	C1. OBRAS DE INFRAESTRUCTURA DE SERVICIOS Y LOGISTICA MODERNIZADA Y AMPLIADA.	OTRAS CONSTRUCCIONES DE INGENIERÍA CIVIL U OBRA PESADA	HABITANTES DE: ABASOLO, SAN MIGUEL DE ALLENDE, CELAYA, PURISIMA DEL RINCON, SALAMANCA, SAN FRANCISCO DEL RINCON, VALLE DE SANTIAGO	\$ 253,340,170.00
RAMO/UR: 10				
Q0320	PARQUE INDUSTRIAL LAJA BAJÍO (PIC)			\$ 29,709,276.00
Q0321	POLIGONO INDUSTRIAL SALAMANCA			\$ 44,797,750.00
Q0322	DESARROLLO DE PARQUES INDUSTRIALES			\$ 177,000,000.00
P0103	ADMINISTRACIÓN Y OPERACIÓN DE INFRAESTRUCTURA DE PROYECTOS			\$ 1,833,144.00
COMPONENTE	C2. ZONAS CON POTENCIAL DE DESARROLLO INDUSTRIAL IDENTIFICADAS	FICHAS TÉCNICAS DE OPCIÓN POTENCIAL	HABITANTES DE: TODO EL ESTADO	\$ 0.00
RAMO/UR: 10				
TOTAL				\$ 253,340,170.00

ANÁLISIS DE PROGRAMAS PRESUPUESTARIOS

ESTRATEGIA TRANSVERSAL : EMPLEO Y PROSPERIDAD

PROGRAMA PRESUPUESTARIO : PARQUE XONOTLI

RESUMEN NARRATIVO	INDICADOR	OBJETIVO	MEDIOS DE VERIFICACIÓN	SUPUESTO	TOTAL
FIN CONTRIBUIR AL AUMENTO DE LA PRODUCTIVIDAD DE LAS EMPRESAS GUANAJUATENSES, POR MEDIO DE PROGRAMAS Y PROYECTOS ORIENTADOS A LA ATRACCIÓN Y GENERACIÓN DE INVERSIONES PRODUCTIVAS POR PARTE DE LAS ENTIDADES Y DEPENDENCIAS DEDICADAS AL SECTOR ECONÓMICO, TURÍSTICO Y AGROPECUARIO DEL GOBIERNO DEL ESTADO.	ÍNDICE DE CONCENTRACIÓN ECONÓMICA. ----- TASA DE OCUPACIÓN	DISTRIBUIR ----- INCREMENTAR	INSTITUTO NACIONAL DE ESTADÍSTICA Y GEOGRAFÍA (INEGI). CENSOS ECONÓMICOS ----- INSTITUTO NACIONAL DE ESTADÍSTICA Y GEOGRAFÍA (INEGI). ENCUESTA NACIONAL DE OCUPACIÓN Y EMPLEO (ENOE)		
PROPOSITO LAS CAPACIDADES DE PRODUCCIÓN AGRÍCOLA DE LOS CAMPESINOS MEJORAN	VARIACIÓN PORCENTUAL EN EL VOLUMEN DE PRODUCCIÓN POR HECTÁREA DE LOS CAMPESINOS BENEFICIADOS	INCREMENTAR	BASE DE DATOS Y REGISTROS PROPIOS DE XONOTLI	LAS CONDICIONES DE SEGURIDAD EN EL ESTADO PERMITE LA ATRACCIÓN DE INVERSIONES. ----- LAS CONDICIONES MACROECONÓMICAS PERMITEN LA LLEGADA DE INVERSIONES AL ESTADO ----- OFERTA LABORAL SUFICIENTE EN SECTORES PRODUCTIVOS DEL ESTADO	
COMPONENTE C1. ASESORÍAS EN TÉCNICAS DE PRODUCCIÓN Y CULTIVO TRANSFERIDAS A CAMPESINOS PRODUCTORES.	PORCENTAJE DE ASESORÍAS ATENDIDAS EN LOS DIFERENTES TIPOS DE CULTIVOS	92	BASE DE DATOS Y REGISTROS PROPIOS DE XONOTLI	LAS CONDICIONES CLIMÁTICAS SON ADECUADAS. LOS CAMPESINOS APLICAN LAS TÉCNICAS ADQUIRIDAS CORRECTAMENTE. LOS CAMPESINOS UTILIZAN HERRAMIENTAS TECNOLÓGICAS ADECUADAS	\$ 6,000,000.00
RAMO/UR: 3053					
TOTAL					\$ 6,000,000.00

ANÁLISIS DE PROGRAMAS PRESUPUESTARIOS

ESTRATEGIA TRANSVERSAL : EMPLEO Y PROSPERIDAD

PROGRAMA PRESUPUESTARIO : PARQUE XONOTLI

	DESCRIPCIÓN	ENTREGABLE	BENEFICIARIOS	MONTO
COMPONENTE	CI. ASESORÍAS EN TÉCNICAS DE PRODUCCIÓN Y CULTIVO TRANSFERIDAS A CAMPESINOS PRODUCTORES.	ASESORÍAS EN TÉCNICAS DE PRODUCCIÓN Y CULTIVO	HABITANTES DE: SALAMANCA, SANTA CRUZ DE JUVENTINO ROSAS, VILLAGRAN	\$ 6,000,000.00
RAMO/UR: 3053				
P0812	OPERACIÓN DEL CENTRO DE PRODUCCIÓN Y EDUCACIÓN DEL PARQUE AGRO TECNOLÓGICO XONOTLI			\$ 6,000,000.00
TOTAL				\$ 6,000,000.00

ANÁLISIS DE PROGRAMAS PRESUPUESTARIOS

ESTRATEGIA TRANSVERSAL : EMPLEO Y PROSPERIDAD

PROGRAMA PRESUPUESTARIO : ACTIVIDAD ECONÓMICA ACUÍCOLA

RESUMEN NARRATIVO	INDICADOR	OBJETIVO	MEDIOS DE VERIFICACIÓN	SUPUESTO	TOTAL
FIN	CONTRIBUIR AL AUMENTO DE LA PRODUCTIVIDAD DE LAS EMPRESAS GUANAJUATENSES, POR MEDIO DE PROGRAMAS Y PROYECTOS ORIENTADOS A LA ATRACCIÓN Y GENERACIÓN DE INVERSIONES PRODUCTIVAS POR PARTE DE LAS ENTIDADES Y DEPENDENCIAS DEDICADAS AL SECTOR ECONÓMICO, TURÍSTICO Y AGROPECUARIO DEL GOBIERNO DEL ESTADO.	ÍNDICE DE CONCENTRACIÓN ECONÓMICA.	DISTRIBUIR	INSTITUTO NACIONAL DE ESTADÍSTICA Y GEOGRAFÍA (INEGI). CENSOS ECONÓMICOS	
				INSTITUTO NACIONAL DE ESTADÍSTICA Y GEOGRAFÍA (INEGI). ENCUESTA NACIONAL DE OCUPACIÓN Y EMPLEO (ENOE)	
PROPOSITO	LAS UNIDADES DE PRODUCCIÓN ACUÍCOLA TIENEN ALTO NIVEL PRODUCTIVO, COMERCIAL Y FORMAL	TASA DE VARIACIÓN EN EL INGRESO FORMAL DE LAS UNIDADES DE PRODUCCIÓN ACUÍCOLA	INCREMENTAR	BASES DE DATOS Y REGISTROS PROPIO DE LA SDAYR.	LAS CONDICIONES DE SEGURIDAD EN EL ESTADO PERMITE LA ATRACCIÓN DE INVERSIONES. LAS CONDICIONES MACROECONÓMICAS PERMITEN LA LLEGADA DE INVERSIONES AL ESTADO OFERTA LABORAL SUFICIENTE EN SECTORES PRODUCTIVOS DEL ESTADO
COMPONENTE	C1. PRODUCTORES ACUÍCOLAS BENEFICIADOS CON APOYOS PARA SU FORTALECIMIENTO (EQUIPOS DE PESCA, PROYECTOS DE PRODUCCIÓN ACUÍCOLA Y PESQUERA, SIEMBRA DE CRÍAS Y CONTROL DE MALEZA ACUÁTICO).	PORCENTAJE DE UNIDADES DE PRODUCCIÓN OTORGADAS EN DONACION DE ARTES Y EQUIPOS DE PESCA PORCENTAJE DE PROYECTOS DE PRODUCCION ACUICOLA Y PESQUERA APOYADOS PORCENTAJE DE HECTÁREAS APOYADAS EN LA SIEMBRA DE ESPECIES DULCEACUICOLAS PORCENTAJED DE HECTÁREAS APOYADAS EN EL CONTROL DE MALEZA ACUÁTICA Y DRAGADO EN CUERPOS DE AGUAL DEL ESTADO	100 ----- 100 ----- 100 ----- 100	BASES DE DATOS Y REGISTROS PROPIO DE LA SDAYR. BASES DE DATOS Y REGISTROS PROPIO DE LA SDAYR. BASES DE DATOS Y REGISTROS PROPIO DE LA SDAYR. BASES DE DATOS Y REGISTROS PROPIO DE LA SDAYR.	LOS PRODUCTORES APLICAN DE MANERA ADECUADA LAS CAPACIDADES ADQUIRIDAS
					\$ 2,000,000.00

RAMO/UR: 08

ANÁLISIS DE PROGRAMAS PRESUPUESTARIOS

ESTRATEGIA TRANSVERSAL : EMPLEO Y PROSPERIDAD

PROGRAMA PRESUPUESTARIO : ACTIVIDAD ECONÓMICA ACUÍCOLA

RESUMEN NARRATIVO	INDICADOR	OBJETIVO	MEDIOS DE VERIFICACIÓN	SUPUESTO	TOTAL
TOTAL					\$ 2,000,000.00

ANÁLISIS DE PROGRAMAS PRESUPUESTARIOS

ESTRATEGIA TRANSVERSAL : EMPLEO Y PROSPERIDAD

PROGRAMA PRESUPUESTARIO : ACTIVIDAD ECONÓMICA ACUÍCOLA

	DESCRIPCIÓN	ENTREGABLE	BENEFICIARIOS	MONTO
COMPONENTE	CI. PRODUCTORES ACUÍCOLAS BENEFICIADOS CON APOYOS PARA SU FORTALECIMIENTO (EQUIPOS DE PESCA, PROYECTOS DE PRODUCCIÓN ACUÍCOLA Y PESQUERA, SIEMBRA DE CRÍAS Y CONTROL DE MALEZA ACUÁTICO).	DESARROLLO ACUÍCOLA-CONTROL DE MALEZA ACUÁTICA Y DRAGADO	HABITANTES DE: TODO EL ESTADO	\$ 2,000,000.00
RAMO/UR: 08				
Q0174	DESARROLLO ACUÍCOLA			\$ 2,000,000.00
TOTAL				\$ 2,000,000.00

ANÁLISIS DE PROGRAMAS PRESUPUESTARIOS

ESTRATEGIA TRANSVERSAL : EMPLEO Y PROSPERIDAD

PROGRAMA PRESUPUESTARIO : ACTIVIDAD ECONÓMICA GANADERA

RESUMEN NARRATIVO	INDICADOR	OBJETIVO	MEDIOS DE VERIFICACIÓN	SUPUESTO	TOTAL
FIN	CONTRIBUIR AL AUMENTO DE LA PRODUCTIVIDAD DE LAS EMPRESAS GUANAJUATENSES, POR MEDIO DE PROGRAMAS Y PROYECTOS ORIENTADOS A LA ATRACCIÓN Y GENERACIÓN DE INVERSIONES PRODUCTIVAS POR PARTE DE LAS ENTIDADES Y DEPENDENCIAS DEDICADAS AL SECTOR ECONÓMICO, TURÍSTICO Y AGROPECUARIO DEL GOBIERNO DEL ESTADO.	ÍNDICE DE CONCENTRACIÓN ECONÓMICA.	DISTRIBUIR	INSTITUTO NACIONAL DE ESTADÍSTICA Y GEOGRAFÍA (INEGI). CENSOS ECONÓMICOS	
				INSTITUTO NACIONAL DE ESTADÍSTICA Y GEOGRAFÍA (INEGI). ENCUESTA NACIONAL DE OCUPACIÓN Y EMPLEO (ENOE)	
PROPOSITO	LAS UNIDADES DE PRODUCCIÓN GANADERA TIENEN ALTO NIVEL PRODUCTIVO, COMERCIAL Y FORMAL	TASA DE VARIACIÓN DEL INGRESO FORMAL DE LA UNIDADES PRODUCTIVAS	INCREMENTAR	BASES DE DATOS Y REGISTROS PROPIO DE LA SDAYR.	LAS CONDICIONES DE SEGURIDAD EN EL ESTADO PERMITE LA ATRACCIÓN DE INVERSIONES. LAS CONDICIONES MACROECONÓMICAS PERMITEN LA LLEGADA DE INVERSIONES AL ESTADO OFERTA LABORAL SUFICIENTE EN SECTORES PRODUCTIVOS DEL ESTADO
COMPONENTE	C1. CAMPAÑAS DE PREVENCIÓN Y ATENCIÓN EN SANIDAD ANIMAL REALIZADAS	PORCENTAJE DE CAMPAÑAS ZOOSANITARIAS PARA EL CONTROL DE ENFERMEDADES DIFUNDIDAS PORCENTAJE DE DOCUMENTOS OFICIALES IMPRESOS PARA LA MOVILIZACIÓN DE ANIMALES EN TODO EL ESTADO DE GUANAJUATO	100	BASES DE DATOS Y REGISTROS PROPIO DE LA SDAYR.	LOS PRODUCTORES APLICAN DE MANERAS ADECUADAS LAS CAPACIDADES ADQUIRIDAS
					\$ 20,000,000.00
RAMO/UR: 08					

ANÁLISIS DE PROGRAMAS PRESUPUESTARIOS

ESTRATEGIA TRANSVERSAL : EMPLEO Y PROSPERIDAD

PROGRAMA PRESUPUESTARIO : ACTIVIDAD ECONÓMICA GANADERA

RESUMEN NARRATIVO		INDICADOR	OBJETIVO	MEDIOS DE VERIFICACIÓN	SUPUESTO	TOTAL
	C2. PRODUCTORES PECUARIOS	PORCENTAJE DE UNIDADES DE PRODUCCIÓN AGROALIMENTARIA OTORGADAS A PRODUCTORES PECUARIOS EN LA INVERSIÓN EN INFRAESTRUCTURA, EQUIPO Y SEMOVIENTES (PIE DE CRÍA) ASI COMO CAPACITACIÓN	100	BASES DE DATOS Y REGISTROS		
	BENEFICIADOS CON	EN INFRAESTRUCTURA, EQUIPO Y SEMOVIENTES (PIE DE CRÍA) ASI COMO CAPACITACIÓN		PROPIO DE LA SDAYR.		
COMPONENTE	INFRAESTRUCTURA, EQUIPO,	-----	-----	-----	MISMO SUPUESTO	\$ 28,919,474.00
	SEMOVIENTES (PIES DE CRÍA) Y	PORCENTAJE DE FOROS Y EVENTOS GANADEROS REALIZADOS PARA PROMOVER LA PARTICIPACIÓN DE LOS PRODUCTORES PECUARIOS E INTEGRARLOS A LAS CADENAS PRODUCTIVAS	100	BASES DE DATOS Y REGISTROS		
	CAPACITACIÓN			PROPIO DE LA SDAYR.		
RAMO/UR: 08						
TOTAL						\$ 48,919,474.00

ANÁLISIS DE PROGRAMAS PRESUPUESTARIOS

ESTRATEGIA TRANSVERSAL : EMPLEO Y PROSPERIDAD
 PROGRAMA PRESUPUESTARIO : ACTIVIDAD ECONÓMICA GANADERA

	DESCRIPCIÓN	ENTREGABLE	BENEFICIARIOS	MONTO
COMPONENTE	C1. CAMPAÑAS DE PREVENCIÓN Y ATENCIÓN EN SANIDAD ANIMAL REALIZADAS	CAMPAÑAS ZOOSANITARIAS	HABITANTES DE: TODO EL ESTADO	\$ 20,000,000.00
RAMO/UR: 08				
	Q0154	SANIDAD ANIMAL		\$ 20,000,000.00
COMPONENTE	C2. PRODUCTORES PECUARIOS BENEFICIADOS CON INFRAESTRUCTURA, EQUIPO, SEMOVIENTES (PIES DE CRÍA) Y CAPACITACIÓN	ADQUISICIÓN DE ACTIVOS PRODUCTIVOS - DESARROLLO GANADERO	HABITANTES DE: TODO EL ESTADO	\$ 28,919,474.00
RAMO/UR: 08				
	Q0161	DESARROLLO GANADERO		\$ 25,000,000.00
	P0100	DESARROLLO GANADERO		\$ 3,919,474.00
TOTAL				\$ 48,919,474.00

ANÁLISIS DE PROGRAMAS PRESUPUESTARIOS

ESTRATEGIA TRANSVERSAL : EMPLEO Y PROSPERIDAD

PROGRAMA PRESUPUESTARIO : PROFESIONALIZACIÓN Y CAPACITACIÓN DE EMPRESAS

	RESUMEN NARRATIVO	INDICADOR	OBJETIVO	MEDIOS DE VERIFICACIÓN	SUPUESTO	TOTAL
FIN	CONTRIBUIR AL AUMENTO DE LA PRODUCTIVIDAD DE LAS EMPRESAS GUANAJUATENSES, POR MEDIO DE PROGRAMAS Y PROYECTOS ORIENTADOS A LA ATRACCIÓN Y GENERACIÓN DE INVERSIONES PRODUCTIVAS POR PARTE DE LAS ENTIDADES Y DEPENDENCIAS DEDICADAS AL SECTOR ECONÓMICO, TURÍSTICO Y AGROPECUARIO DEL GOBIERNO DEL ESTADO.	ÍNDICE DE CONCENTRACIÓN ECONÓMICA.	DISTRIBUIR	INSTITUTO NACIONAL DE ESTADÍSTICA Y GEOGRAFÍA (INEGI). CENSOS ECONÓMICOS		
		-----		-----		
		TASA DE OCUPACIÓN	INCREMENTAR	INSTITUTO NACIONAL DE ESTADÍSTICA Y GEOGRAFÍA (INEGI). ENCUESTA NACIONAL DE OCUPACIÓN Y EMPLEO (ENOE)		
PROPOSITO	EL SECTOR PRODUCTIVO DEL ESTADO DE GUANAJUATO CONOCE Y APLICA LA NUEVA CULTURA LABORAL.	PORCENTAJE DE CENTROS DE TRABAJO ATENDIDOS	INCREMENTAR	ESTADÍSTICAS PROPIAS DEL RESPONSABLE DEL PROGRAMA	LAS CONDICIONES DE SEGURIDAD EN EL ESTADO PERMITE LA ATRACCIÓN DE INVERSIONES. ----- LAS CONDICIONES MACROECONÓMICAS PERMITEN LA LLEGADA DE INVERSIONES AL ESTADO ----- OFERTA LABORAL SUFICIENTE EN SECTORES PRODUCTIVOS DEL ESTADO	
COMPONENTE	C1. CAPACITACIÓN Y CERTIFICACIÓN OTORGADA A EMPRESAS Y CENTROS DE TRABAJO PARA PROMOVER LA NUEVA CULTURA LABORAL.	PORCENTAJE DE CAPACITACIÓN A CENTROS DE TRABAJO DEL ESTADO	100	BASE DE DATOS Y REGISTROS PROPIOS DE LA SECRETARÍA DE GOBIERNO	EL SECTOR PRODUCTIVO SE	
		-----		-----		\$ 3,555,263.72
		TASA DE VARIACIÓN DE CERTIFICACIÓN DE EMPRESAS	20	BASE DE DATOS Y REGISTROS PROPIOS DE LA SECRETARÍA DE GOBIERNO	INTERESA EN EL PROGRAMA	
RAMO/UR: 04						
COMPONENTE	C2. VERIFICACIONES DEL CUMPLIMIENTO DE LAS NORMAS LABORALES REALIZADAS.	TASA DE VARIACIÓN DE RESOLUCIONES DEL CUMPLIMIENTO LABORAL EN LOS CENTROS DE TRABAJO	4.8	BASE DE DATOS Y REGISTROS PROPIOS DE LA SECRETARÍA DE GOBIERNO	MISMO SUPUESTO	
		-----		-----		\$ 7,164,488.80
		TASA DE VARIACIÓN DE LAS CONSTANCIAS DEL CUMPLIMIENTO LABORAL EN LOS CENTROS DE TRABAJO	200	BASE DE DATOS Y REGISTROS PROPIOS DE LA SECRETARÍA DE GOBIERNO		
RAMO/UR: 04						

ANÁLISIS DE PROGRAMAS PRESUPUESTARIOS

ESTRATEGIA TRANSVERSAL : EMPLEO Y PROSPERIDAD

PROGRAMA PRESUPUESTARIO : PROFESIONALIZACIÓN Y CAPACITACIÓN DE EMPRESAS

	RESUMEN NARRATIVO	INDICADOR	OBJETIVO	MEDIOS DE VERIFICACIÓN	SUPUESTO	TOTAL
COMPONENTE	C3. CAPACITACIONES OTORGADAS A SINDICATOS, FEDERACIONES Y CONFEDERACIONES DEL ESTADO DE GUANAJUATO.	PORCENTAJE DE CAPACITACIONES A SINDICATOS, FEDERACIONES Y CONFEDERACIONES DEL ESTADO	100	BASE DE DATOS Y REGISTROS PROPIOS DE LA SECRETARÍA DE GOBIERNO	MISMO SUPUESTO	\$ 1,708,349.84
RAMO/UR: 04						
TOTAL						\$ 12,428,102.36

ANÁLISIS DE PROGRAMAS PRESUPUESTARIOS

ESTRATEGIA TRANSVERSAL : EMPLEO Y PROSPERIDAD

PROGRAMA PRESUPUESTARIO : PROFESIONALIZACIÓN Y CAPACITACIÓN DE EMPRESAS

	DESCRIPCIÓN	ENTREGABLE	BENEFICIARIOS	MONTO
COMPONENTE	C1. CAPACITACIÓN Y CERTIFICACIÓN OTORGADA A EMPRESAS Y CENTROS DE TRABAJO PARA PROMOVER LA NUEVA CULTURA LABORAL.	CERTIFICACIONES	HABITANTES DE: TODO EL ESTADO	\$ 3,555,263.72
RAMO/UR: 04				
Q0311	POTENCIALIZAR LA CULTURA LABORAL EN EL ESTADO			\$ 600,000.00
P0030	PROMOCIÓN Y DESARROLLO PARA EL TRABAJO PRODUCTIVO			\$ 2,955,263.72
COMPONENTE	C2. VERIFICACIONES DEL CUMPLIMIENTO DE LAS NORMAS LABORALES , REALIZADAS.	RESOLUCIONES Y CONSTANCIAS DE AUTOCUMPLIMIENTO	HABITANTES DE: TODO EL ESTADO	\$ 7,164,488.80
RAMO/UR: 04				
P0029	INSPECCIÓN DEL TRABAJO			\$ 7,164,488.80
COMPONENTE	C3. CAPACITACIONES OTORGADAS A SINDICATOS, FEDERACIONES Y CONFEDERACIONES DEL ESTADO DE GUANAJUATO.	CAPACITACIONES	HABITANTES DE: TODO EL ESTADO	\$ 1,708,349.84
RAMO/UR: 04				
Q0311	POTENCIALIZAR LA CULTURA LABORAL EN EL ESTADO			\$ 600,000.00
P0028	DESARROLLO SINDICAL			\$ 1,108,349.84
TOTAL				\$ 12,428,102.36

ANÁLISIS DE PROGRAMAS PRESUPUESTARIOS

ESTRATEGIA TRANSVERSAL : EMPLEO Y PROSPERIDAD

PROGRAMA PRESUPUESTARIO : APERTURA RÁPIDA DE EMPRESAS

	RESUMEN NARRATIVO	INDICADOR	OBJETIVO	MEDIOS DE VERIFICACIÓN	SUPUESTO	TOTAL
FIN	CONTRIBUIR AL AUMENTO DE LA PRODUCTIVIDAD DE LAS EMPRESAS GUANAJUATENSES, POR MEDIO DE PROGRAMAS Y PROYECTOS ORIENTADOS A LA ATRACCIÓN Y GENERACIÓN DE INVERSIONES PRODUCTIVAS POR PARTE DE LAS ENTIDADES Y DEPENDENCIAS DEDICADAS AL SECTOR ECONÓMICO, TURÍSTICO Y AGROPECUARIO DEL GOBIERNO DEL ESTADO.	ÍNDICE DE CONCENTRACIÓN ECONÓMICA. ----- TASA DE OCUPACIÓN	DISTRIBUIR ----- INCREMENTAR	INSTITUTO NACIONAL DE ESTADÍSTICA Y GEOGRAFÍA (INEGI). CENSOS ECONÓMICOS ----- INSTITUTO NACIONAL DE ESTADÍSTICA Y GEOGRAFÍA (INEGI). ENCUESTA NACIONAL DE OCUPACIÓN Y EMPLEO (ENOE)		
PROPOSITO	LOS TRÁMITES PARA LA APERTURA DE EMPRESAS EN EL ESTADO SON DISMINUIDOS Y LOS SERVICIOS SON AGILIZADOS.	TASA DE VARIACIÓN EN EL TIEMPO PROMEDIO PARA APERTURA DE UNA EMPRESA EN EL ESTADO DE GUANAJUATO	INCREMENTAR	BASES DE DATOS Y REGISTROS PROPIOS DE LA SDES	LAS CONDICIONES DE SEGURIDAD EN EL ESTADO PERMITE LA ATRACCIÓN DE INVERSIONES. ----- LAS CONDICIONES MACROECONÓMICAS PERMITEN LA LLEGADA DE INVERSIONES AL ESTADO ----- OFERTA LABORAL SUFICIENTE EN SECTORES PRODUCTIVOS DEL ESTADO	
COMPONENTE	C1. TRÁMITES REQUERIDOS PARA LA APERTURA DE EMPRESAS, FACILITADOS	PORCENTAJE DE GESTIONES REALIZADAS DE TRÁMITES EMPRESARIALES	100	BASES DE DATOS Y REGISTROS PROPIOS DE LA SDES	LOS MUNICIPIOS SE APEGAN Y SE INTERESAN EN EL PROGRAMA	\$ 6,036,103.00
RAMO/UR: 10						
COMPONENTE	C2. CONVENIOS SUSCRITOS CON LOS MUNICIPIOS PARA DIGITALIZAR Y AGILIZAR LOS TRÁMITES PARA LA APERTURA RÁPIDA DE EMPRESAS	PORCENTAJE DE GESTIONES REALIZADS DE TRÁMITES EMPRESARIALES	100	BASES DE DATOS Y REGISTROS PROPIOS DE SDES	MISMO SUPUESTO	\$ 0.00
RAMO/UR: 10						
TOTAL						\$ 6,036,103.00

ANÁLISIS DE PROGRAMAS PRESUPUESTARIOS

ESTRATEGIA TRANSVERSAL : EMPLEO Y PROSPERIDAD

PROGRAMA PRESUPUESTARIO : APERTURA RÁPIDA DE EMPRESAS

	DESCRIPCIÓN	ENTREGABLE	BENEFICIARIOS	MONTO
COMPONENTE	C1. TRÁMITES REQUERIDOS PARA LA APERTURA DE EMPRESAS, FACILITADOS	APERTURA DE EMPRESAS	HABITANTES DE: TODO EL ESTADO	\$ 6,036,103.00
RAMO/UR: 10				
P0109	ADMINISTRACION Y OPERACIÓN DE SERVICIOS A LA INVERSIÓN			\$ 6,036,103.00
COMPONENTE	C2. CONVENIOS SUSCRITOS CON LOS MUNICIPIOS PARA DIGITALIZAR Y AGILIZAR LOS TRÁMITES PARA LA APERTURA RÁPIDA DE EMPRESAS	ASESORÍA Y APOYO EN LA GESTIÓN DE TRÁMITES Y SERVICIOS PARA ABRIR U OPERAR UN NEGOCIO EN EL ESTADO DE GUANAJUATO	HABITANTES DE: TODO EL ESTADO	\$ 0.00
RAMO/UR: 10				
TOTAL				\$ 6,036,103.00

ANÁLISIS DE PROGRAMAS PRESUPUESTARIOS

ESTRATEGIA TRANSVERSAL : EMPLEO Y PROSPERIDAD

PROGRAMA PRESUPUESTARIO : MÁS Y MEJORES OPORTUNIDADES DE EMPLEO

	RESUMEN NARRATIVO	INDICADOR	OBJETIVO	MEDIOS DE VERIFICACIÓN	SUPUESTO	TOTAL
FIN	CONTRIBUIR AL AUMENTO DE LA PRODUCTIVIDAD DE LAS EMPRESAS GUANAJUATENSES, POR MEDIO DE PROGRAMAS Y PROYECTOS ORIENTADOS A LA ATRACCIÓN Y GENERACIÓN DE INVERSIONES PRODUCTIVAS POR PARTE DE LAS ENTIDADES Y DEPENDENCIAS DEDICADAS AL SECTOR ECONÓMICO, TURÍSTICO Y AGROPECUARIO DEL GOBIERNO DEL ESTADO.	ÍNDICE DE CONCENTRACIÓN ECONÓMICA. TASA DE OCUPACIÓN.	DISTRIBUIR INCREMENTAR	INSTITUTO NACIONAL DE ESTADÍSTICA Y GEOGRAFÍA (INEGI). CENSOS ECONÓMICOS INSTITUTO NACIONAL DE ESTADÍSTICA Y GEOGRAFÍA (INEGI). ENCUESTA NACIONAL DE OCUPACIÓN Y EMPLEO (ENOE)		
PROPOSITO	EL NUMERO DE EMPRESAS QUE GENERAN NUEVOS EMPLEOS EN EL ESTADO DE GUANAJUATO SE VE INCREMENTADO.	PORCENTAJE DE INVERSIÓN COMPROMETIDA A SER ATRAÍDA AL ESTADO	INCREMENTAR	CONVENIOS FORMALIZADOS CON INVERSIONISTAS.	LAS CONDICIONES DE SEGURIDAD EN EL ESTADO PERMITE LA ATRACCIÓN DE INVERSIONES. LAS CONDICIONES MACROECONÓMICAS PERMITEN LA LLEGADA DE INVERSIONES AL ESTADO OFERTA LABORAL SUFICIENTE EN SECTORES PRODUCTIVOS DEL ESTADO	
COMPONENTE	C1. PROYECTOS DE INVERSIÓN POTENCIALES ATENDIDAS	PORCENTAJE DE AGENDAS DE VISITAS A EMPRESARIOS ENTREGADAS	100	BASES DE DATOS Y REGISTROS PROPIOS DE SDES	EXISTE ESTABILIDAD SOCIAL Y ECONÓMICA. EXISTE INTERÉS POR PARTE DE LAS AUTORIDADES MUNICIPALES. LA COMUNIDAD ESTÁ SENSIBILIZADA Y SE APROPIA DE LOS PROYECTOS. EL INVERSIONISTA SE ADAPTA A LOS USOS Y COSTUMBRES DE LA REGIÓN.	\$ 5,196,407.00
RAMO/UR: 10						
COMPONENTE	C2. INVERSIONES APOYADAS (EQUIPAMIENTO, INFRAESTRUCTURA, RENTA NAVES, BECAS CAPACITACIÓN, SERVICIOS PROFESIONALES E IMPUESTOS Y DERECHOS).	PORCENTAJE DE TRÁMITES REALIZADOS DE LIBERACIÓN DE INCENTIVOS	100	BASES DE DATOS Y REGISTROS PROPIOS DE SDES	MISMO SUPUESTO	\$ 229,397,625.00
RAMO/UR: 10						

ANÁLISIS DE PROGRAMAS PRESUPUESTARIOS

ESTRATEGIA TRANSVERSAL : EMPLEO Y PROSPERIDAD

PROGRAMA PRESUPUESTARIO : MÁS Y MEJORES OPORTUNIDADES DE EMPLEO

RESUMEN NARRATIVO	INDICADOR	OBJETIVO	MEDIOS DE VERIFICACIÓN	SUPUESTO	TOTAL
TOTAL					\$ 234,594,032.00

ANÁLISIS DE PROGRAMAS PRESUPUESTARIOS

ESTRATEGIA TRANSVERSAL : EMPLEO Y PROSPERIDAD

PROGRAMA PRESUPUESTARIO : Más y mejores oportunidades de empleo

	DESCRIPCIÓN	ENTREGABLE	BENEFICIARIOS	MONTO
COMPONENTE	C1. PROYECTOS DE INVERSIÓN POTENCIALES ATENDIDAS	GIRAS Y VISITAS AL ESTADO O FUERA DEL MISMO	HABITANTES DE: TODO EL ESTADO	\$ 5,196,407.00
RAMO/UR: 10				
P0104	ADMINISTRACION Y OPERACION DE ATRACCION DE INVERSIONES			\$ 5,196,407.00
COMPONENTE	C2. INVERSIONES APOYADAS (EQUIPAMIENTO, INFRAESTRUCTURA, RENTA NAVES, BECAS CAPACITACIÓN, SERVICIOS PROFESIONALES E IMPUESTOS Y DERECHOS).	LIBERACIÓN DE INCENTIVOS	HABITANTES DE: TODO EL ESTADO	\$ 229,397,625.00
RAMO/UR: 10				
Q0319	ATRACCIÓN DE INVERSIONES			\$ 229,397,625.00
TOTAL				\$ 234,594,032.00

ANÁLISIS DE PROGRAMAS PRESUPUESTARIOS

ESTRATEGIA TRANSVERSAL : EMPLEO Y PROSPERIDAD

PROGRAMA PRESUPUESTARIO : DERRAMA ECONÓMICA

	RESUMEN NARRATIVO	INDICADOR	OBJETIVO	MEDIOS DE VERIFICACIÓN	SUPUESTO	TOTAL
FIN	CONTRIBUIR AL AUMENTO DE LA PRODUCTIVIDAD DE LAS EMPRESAS GUANAJUATENSES, POR MEDIO DE PROGRAMAS Y PROYECTOS ORIENTADOS A LA ATRACCIÓN Y GENERACIÓN DE INVERSIONES PRODUCTIVAS POR PARTE DE LAS ENTIDADES Y DEPENDENCIAS DEDICADAS AL SECTOR ECONÓMICO, TURÍSTICO Y AGROPECUARIO DEL GOBIERNO DEL ESTADO.	TASA DE OCUPACIÓN. ----- ÍNDICE DE CONCENTRACIÓN ECONÓMICA.	INCREMENTAR DISTRIBUIR	INSTITUTO NACIONAL DE ESTADÍSTICA Y GEOGRAFÍA (INEGI). ENCUESTA NACIONAL DE OCUPACIÓN Y EMPLEO (ENOE) -----		
PROPOSITO	LA DERRAMA ECONÓMICA POR ACTIVIDADES ASOCIADAS AL SECTOR TURÍSTICO EN EL ESTADO DE GUANAJUATO ES INCREMENTADA.	TASA DE VARIACIÓN DE VISITANTES TURISTAS AL ESTADO ----- TASA DE VARIACIÓN EN LA DERRAMA ECONÓMICA GENERADA POR LOS VISITANTES AL ESTADO DE GUANAJUATO	INCREMENTAR INCREMENTAR	INEGI ANUARIOS ESTADÍSTICOS ----- INEGI ANUARIOS ESTADÍSTICOS	LAS CONDICIONES DE SEGURIDAD EN EL ESTADO PERMITE LA ATRACCIÓN DE INVERSIONES. ----- LAS CONDICIONES MACROECONÓMICAS PERMITEN LA LLEGADA DE INVERSIONES AL ESTADO ----- OFERTA LABORAL SUFICIENTE EN SECTORES PRODUCTIVOS DEL ESTADO	
COMPONENTE	C1. PLANES, POLÍTICAS Y PROGRAMAS QUE ORIENTEN LAS ACTIVIDADES DEL SECTOR TURÍSTICOS EN EL ESTADO, DESARROLLADOS (III.2.5 Y III.3.2).	PORCENTAJE DE PROGRAMA DE IMPULSO A LA POLÍTICA TURÍSTICA ELABORADO	100	BASE DE DATOS Y REGISTROS PROPIOS DE SECRETARÍA DE DESARROLLO TURÍSTICO	CONDICIONES FAVORABLES PARA LA EXPERIENCIA DEL VISITANTE. EL IEC OFERTA ESPACIOS Y EVENTOS CULTURALES.	\$ 33,000,000.00
RAMO/UR: 21						
COMPONENTE	C2. PROYECTOS QUE APOYAN EL DESARROLLO DE LOS CENTROS TURÍSTICOS EN EL ESTADO, EJECUTADOS (III.2.5 Y III.3.2).	PORCENTAJE DEL PROGRAMA DE INFRAESTRUCTURA DE CENTROS TURÍSTICO DEL ESTADO ELABORADO ----- PORCENTAJE DE PROGRAMA DE COMPETITIVIDAD TURÍSTICA ELABORADO	100 100	BASE DE DATOS Y REGISTROS PROPIOS DE SECRETARÍA DE DESARROLLO TURÍSTICO ----- BASE DE DATOS Y REGISTROS PROPIOS DE SECRETARÍA DE DESARROLLO TURÍSTICO	MISMO SUPUESTO	\$ 202,736,849.00
RAMO/UR: 21						
COMPONENTE	C3. EVENTOS, CAMPAÑAS DE DIFUSIÓN Y PROMOCIÓN DE LA ACTIVIDAD TURÍSTICAS EN EL ESTADO IMPLEMENTADOS. (III.2.5 Y III.3.2).	PORCENTAJE DE PROGRAMA DE PROMOCIÓN TURÍSTICA ELABORADO	100	BASE DE DATOS Y REGISTROS PROPIOS DE SECRETARÍA DE DESARROLLO TURÍSTICO	MISMO SUPUESTO	\$ 252,526,148.80

PRESUPUESTO GENERAL DE EGRESOS
del Estado de Guanajuato para el Ejercicio Fiscal 2014

ANÁLISIS DE PROGRAMAS PRESUPUESTARIOS

ESTRATEGIA TRANSVERSAL : EMPLEO Y PROSPERIDAD

PROGRAMA PRESUPUESTARIO : DERRAMA ECONÓMICA

RESUMEN NARRATIVO	INDICADOR	OBJETIVO	MEDIOS DE VERIFICACIÓN	SUPUESTO	TOTAL
RAMO/UR: 21					
TOTAL					\$ 488,262,997.80

ANÁLISIS DE PROGRAMAS PRESUPUESTARIOS

ESTRATEGIA TRANSVERSAL : EMPLEO Y PROSPERIDAD

PROGRAMA PRESUPUESTARIO : DERRAMA ECONÓMICA

DESCRIPCIÓN	ENTREGABLE	BENEFICIARIOS	MONTO	
COMPONENTE	C1. PLANES, POLÍTICAS Y PROGRAMAS QUE ORIENTEN LAS ACTIVIDADES DEL SECTOR TURÍSTICOS EN EL ESTADO, DESARROLLADOS (III.2.5 Y III.3.2).	PLANEACION, EVALUACION Y MONITOREO DE LA ACTIVIDAD TURISTICA EN EL ESTADO	NO TERRITORIALIZABLE	\$ 33,000,000.00
RAMO/UR: 21				
Q0340	SISTEMA ESTATAL DE INFORMACIÓN TURÍSTICA Y VENTANILLA ÚNICA DE ATENCIÓN AL TURISTA			\$ 8,000,000.00
Q0341	ATRACCIÓN DE INVERSIONES EN EL SECTOR TURÍSTICO			\$ 3,000,000.00
Q0378	IMPULSO A PROYECTOS CINEMATOGRAFICOS Y AUDIOVISUALES			\$ 10,000,000.00
Q0418	FESTIVAL INTERNACIONAL CERVANTINO			\$ 12,000,000.00
COMPONENTE	C2. PROYECTOS QUE APOYAN EL DESARROLLO DE LOS CENTROS TURÍSTICOS EN EL ESTADO, EJECUTADOS (III.2.5 Y III.3.2).	ACCIONES PARA DESARROLLAR Y CERTIFICAR LA ACTIVIDAD TURISTICA DEL ESTADO	HABITANTES DE: TODO EL ESTADO	\$ 202,736,849.00
RAMO/UR: 21				
Q0343	MODELO DE EXCELENCIA TURÍSTICA			\$ 11,000,000.00
Q0344	IMPULSO A LA CAPACITACIÓN, CERTIFICACIÓN Y CULTURA TURÍSTICA			\$ 6,000,000.00
Q0345	CULTURA TURÍSTICA			\$ 5,000,000.00
Q0346	SEÑALÉTICA			\$ 10,000,000.00
Q0347	IMAGEN URBANA Y REHABILITACIÓN DE SALAMANCA			\$ 8,000,000.00
Q0348	DESARROLLO TURÍSTICO DE SALVATIERRA, PUEBLO MÁGICO			\$ 4,500,000.00
Q0349	DESARROLLO TURÍSTICO DE MINERAL DE POZOS			\$ 8,000,000.00
Q0350	PUEBLOS MÁGICOS, MINERAL DE POZOS - MUSEO MINERO, SAN LUIS DE LA PAZ			\$ 1,000,000.00
Q0351	DESARROLLO TURÍSTICO DE YURIRIA, PUEBLO MÁGICO			\$ 6,000,000.00
Q0352	PARADOR TURISTICO Y ARTESANAL -JOSE ALFREDO JIMENEZ- EN DOLORES HIDALGO			\$ 2,500,000.00
Q0353	REHABILITACIÓN DEL CENTRO HISTÓRICO DE DOLORES HIDALGO			\$ 4,000,000.00
Q0354	PUEBLOS MÁGICOS, DOLORES HIDALGO - REMODELACIÓN DE INMUEBLE HISTÓRICO			\$ 10,000,000.00
Q0355	DESARROLLO TURÍSTICO DE JALPA DE CÁNOVAS, PUEBLO MÁGICO			\$ 4,000,000.00
Q0356	IMAGEN URBANA Y REHABILITACIÓN DE PURÍSIMA DEL RINCÓN			\$ 3,000,000.00
Q0357	PROYECTOS DE DESARROLLO TURÍSTICO DE IMAGEN URBANA PARA EL MUNICIPIO DE SAN MIGUEL DE ALLENDE			\$ 7,000,000.00
Q0358	REHABILITACIÓN DEL CENTRO HISTÓRICO DE LEÓN			\$ 7,000,000.00

ANÁLISIS DE PROGRAMAS PRESUPUESTARIOS

ESTRATEGIA TRANSVERSAL : EMPLEO Y PROSPERIDAD

PROGRAMA PRESUPUESTARIO : DERRAMA ECONÓMICA

	DESCRIPCIÓN	ENTREGABLE	BENEFICIARIOS	MONTO
Q0359	MUSEO PLAZA DE GALLOS DEL CENTRO HISTÓRICO DE LEÓN - CONSTRUCCIÓN			\$ 2,000,000.00
Q0360	CENTRO HISTÓRICO DE CELAYA - MEJORAMIENTO DE IMAGEN URBANA			\$ 3,000,000.00
Q0361	FORTALECIMIENTO DE LA INFRAESTRUCTURA Y EQUIPAMIENTO TURÍSTICO DE CELAYA			\$ 3,000,000.00
Q0362	INFRAESTRUCTURA PARA EL DESARROLLO Y OPERACIÓN DE LA ZONA ARQUEOLÓGICA EL CÓPORO EN OCAMPO			\$ 2,000,000.00
Q0363	PROYECCIONES MULTIMEDIA EN SITIOS HISTÓRICOS DEL ESTADO			\$ 5,000,000.00
Q0364	DESARROLLO ECOTURÍSTICO DE LA LUMINARIA HOYA DE ALVAREZ, VALLE DE SANTIAGO			\$ 1,000,000.00
Q0365	REHABILITACIÓN DE LA LUMINARIA RINCÓN DE PARANGUEO, VALLE DE SANTIAGO			\$ 2,000,000.00
Q0366	DESARROLLO ECOTURÍSTICO DEL CERRO DEL CULIACAN, JARAL DEL PROGRESO			\$ 1,000,000.00
Q0367	IMAGEN URBANA Y REHABILITACIÓN DE ACÁMBARO			\$ 3,000,000.00
Q0368	CENTRO DE ATENCIÓN A VISITANTES DEL ESTADO - PREOPERACIÓN			\$ 4,000,000.00
Q0390	PROGRAMA INTEGRAL DE RESCATE DEL CENTRO HISTÓRICO DE LA CD. DE GUANAJUATO Y PRESA DE LA OLLA			\$ 7,000,000.00
Q0391	REHABILITACIÓN DEL CENTRO HISTÓRICO DE MOROLEÓN			\$ 2,000,000.00
Q0417	INFRAESTRUCTURA SUSTENTABLE E INVERSIÓN TURÍSTICA COMPETITIVA			\$ 65,000,000.00
P0292	ADMINISTRACION Y OPERACION DEL DESARROLLO TURISTICO			\$ 5,736,849.00
COMPONENTE	C3. EVENTOS, CAMPAÑAS DE DIFUSIÓN Y PROMOCIÓN DE LA ACTIVIDAD TURÍSTICAS EN EL ESTADO IMPLEMENTADOS. (III.2.5 Y III.3.2).	PROMOCIÓN TURÍSTICA DEL ESTADO	HABITANTES DE: TODO EL ESTADO	\$ 252,526,148.80
RAMO/UR: 21				
Q0342	FIDEICOMISO DE INVERSIÓN Y ADMINISTRACIÓN DEL PARQUE GUANAJUATO BICENTENARIO			\$ 70,000,000.00
Q0373	APOYO A EVENTOS E IMPULSO AL TURISMO DE CONGRESOS, CONVENCIONES Y EXPOSICIONES			\$ 5,000,000.00
Q0374	COMERCIALIZACIÓN Y DIFUSIÓN DE RUTAS, CIRCUITOS Y PRODUCTOS TURÍSTICOS			\$ 35,000,000.00
Q0375	K011 DIFERENCIACIÓN Y DIVERSIFICACIÓN DE LA OFERTA TURÍSTICA			\$ 9,000,000.00
Q0376	APOYO A FESTIVALES INTERNACIONALES Y EVENTOS ESPECIALES			\$ 26,500,000.00

ANÁLISIS DE PROGRAMAS PRESUPUESTARIOS

ESTRATEGIA TRANSVERSAL : EMPLEO Y PROSPERIDAD

PROGRAMA PRESUPUESTARIO : DERRAMA ECONÓMICA

	DESCRIPCIÓN	ENTREGABLE	BENEFICIARIOS	MONTO
Q0377	FESTIVALES Y EVENTOS GASTRONÓMICOS GUANAJUATO, ¡SÍ SABE!			\$ 7,500,000.00
Q0379	EXPOSICIÓN DEL ESTADO DE GUANAJUATO COMO DESTINO TURÍSTICO			\$ 22,000,000.00
Q0380	ESTRATEGIA DE MARKETING DEL ESTADO DE GUANAJUATO COMO DESTINO TURÍSTICO			\$ 25,000,000.00
Q0381	FONDOS MIXTOS PARA FORTALECIMIENTO DE LOS DESTINOS TURÍSTICOS DEL ESTADO			\$ 15,500,000.00
P0293	ADMINISTRACIÓN Y OPERACIÓN DE LA PROMOCIÓN TURÍSTICA			\$ 37,026,148.80
TOTAL				\$ 488,262,997.80

ANÁLISIS DE PROGRAMAS PRESUPUESTARIOS

ESTRATEGIA TRANSVERSAL : EMPLEO Y PROSPERIDAD
 PROGRAMA PRESUPUESTARIO : CADENA AGROALIMENTARIA

	RESUMEN NARRATIVO	INDICADOR	OBJETIVO	MEDIOS DE VERIFICACIÓN	SUPUESTO	TOTAL
FIN	CONTRIBUIR AL AUMENTO DE LA PRODUCTIVIDAD DE LAS EMPRESAS GUANAJUATENSES, POR MEDIO DE PROGRAMAS Y PROYECTOS ORIENTADOS A LA ATRACCIÓN Y GENERACIÓN DE INVERSIONES PRODUCTIVAS POR PARTE DE LAS ENTIDADES Y DEPENDENCIAS DEDICADAS AL SECTOR ECONÓMICO, TURÍSTICO Y AGROPECUARIO DEL GOBIERNO DEL ESTADO.	TASA DE OCUPACIÓN. ----- ÍNDICE DE CONCENTRACIÓN ECONÓMICA.	INCREMENTAR DISTRIBUIR	INSTITUTO NACIONAL DE ESTADÍSTICA Y GEOGRAFÍA (INEGI). ENCUESTA NACIONAL DE OCUPACIÓN Y EMPLEO (ENOE) ----- INSTITUTO NACIONAL DE ESTADÍSTICA Y GEOGRAFÍA (INEGI). CENSOS ECONÓMICOS		
PROPOSITO	LAS UNIDADES DE PRODUCCIÓN AGROALIMENTARIAS DEL ESTADO SON PRODUCTIVAS, PERTENECEN AL SECTOR FORMAL Y TIENEN ALTO NIVEL COMERCIAL.	TASA DE VARIACIÓN DEL INGRESO FORMAL DE LAS UNIDADES DE PRODUCCIÓN AGROALIMENTARIAS	INCREMENTAR	BASES DE DATOS SDAYR	LAS CONDICIONES DE SEGURIDAD EN EL ESTADO PERMITE LA ATRACCIÓN DE INVERSIONES. ----- LAS CONDICIONES MACROECONÓMICAS PERMITEN LA LLEGADA DE INVERSIONES AL ESTADO. ----- OFERTA LABORAL SUFICIENTE EN SECTORES PRODUCTIVOS DEL ESTADO.	
COMPONENTE	C1. MERCADOS AGROALIMENTARIOS MODERNIZADOS Y FORTALECIDOS A TRAVÉS DEL ASEGURAMIENTO DE PRECIOS AGRÍCOLAS CON COBERTURAS (III.3.3)	PORCENTAJE DE ORGANIZACIONES DE PRODUCTORES AGROPECUARIOS QUE APLICAN INSTRUMENTOS PARA LOS PROCESOS DE COMERCIALIZACIÓN DE GRANOS EN EL ESTADO	100	BASES DE DATOS Y REGISTROS PROPIO DE LA SDAYR.	CLIMA ADECUADO PARA LA ACTIVIDAD PRODUCTIVA AGROALIMENTARIA. LOS PRODUCTORES APLICAN DE MANERA ADECUADA LAS CAPACIDADES ADQUIRIDAS	\$ 33,711,235.00
RAMO/UR: 08						

ANÁLISIS DE PROGRAMAS PRESUPUESTARIOS

ESTRATEGIA TRANSVERSAL : EMPLEO Y PROSPERIDAD
PROGRAMA PRESUPUESTARIO : CADENA AGROALIMENTARIA

RESUMEN NARRATIVO		INDICADOR	OBJETIVO	MEDIOS DE VERIFICACIÓN	SUPUESTO	TOTAL
	C2. MÓDULOS E IMPLEMENTOS	PORCENTAJE DE TRACTORES Y/O IMPLEMENTOS CON APOYO PARA SU ADQUISICIÓN	100	BASES DE DATOS Y REGISTROS PROPIO DE LA SDAYR.		
COMPONENTE	PARA LA MECANIZACIÓN	PORCENTAJE DE SEMBRADORAS E IMPLEMENTOS AGRICOLAS ESPECIALIZADOS PARA LA SIEMBRA DIRECTA O LABRANZA DE CONSERVACIÓN CON APOYO PARA SU ADQUISICIÓN	100	BASES DE DATOS Y REGISTROS PROPIO DE LA SDAYR.	MISMO SUPUESTO	\$ 15,000,000.00
	AGRÍCOLA OTORGADOS.	PORCENTAJE DE UNIDADES DE PRODUCCIÓN AGRÍCOLA APOYADAS PARA LA ADQUISICIÓN DE TRACTOR	100	BASES DE DATOS Y REGISTROS PROPIO DE LA SDAYR.		
RAMO/UR: 08						
COMPONENTE	C3. HÉCTAREAS APOYADAS CON INVERNADEROS, MACROTÚNELES Y MALLA SOMBRA.	PORCENTAJE DE HECTÁREAS CON APOYO DE INFRAESTRUCTURA PARA AGRICULTURA PROTEGIDA (MACROTUNELES, MICROTUNELES Y CASA SOMBRA)	100	BASES DE DATOS Y REGISTROS PROPIO DE LA SDAYR.	MISMO SUPUESTO	\$ 15,000,000.00
RAMO/UR: 08						
COMPONENTE	C4. CAMPAÑAS FITOSANITARIAS IMPLEMENTADAS PARA ASEGURAR LA SANIDAD E INOCUIDAD VEGETAL	PORCENTAJE DE CAMPAÑAS FITOSANITARIAS PARA EL CONTROL DE PLAGAS Y ENFERMEDADES E IMPLEMENTACIÓN DE ESQUEMAS DE INOCUIDAD REALIZADAS	100	BASES DE DATOS Y REGISTROS PROPIO DE LA SDAYR.	MISMO SUPUESTO	\$ 19,000,000.00
RAMO/UR: 08						
COMPONENTE	C5. PRODUCTORES AGRÍCOLAS APOYADOS PARA QUE INCORPOREN A SUS SISTEMAS DE SIEMBRA CULTIVOS FORRAJEROS ALTERNATIVOS.	PORCENTAJE DE PROYECTOS APOYADOS CON DESARROLLO TECNOLÓGICO EN CULTIVOS ALTERNATIVOS IMPLEMENTADOS	100	BASES DE DATOS Y REGISTROS PROPIO DE LA SDAYR.	MISMO SUPUESTO	\$ 20,000,000.00
		PORCENTAJE DE UNIDADES DE PRODUCCIÓN AGRÍCOLA APOYADAS PARA CAMBIAR DE CULTIVOS TRADICIONALES A CULTIVOS DE ALTERNATIVA CON MAYOR RENTABILIDAD	100	BASES DE DATOS Y REGISTROS PROPIO DE LA SDAYR.		

PRESUPUESTO GENERAL DE EGRESOS
del Estado de Guanajuato para el Ejercicio Fiscal 2014

ANÁLISIS DE PROGRAMAS PRESUPUESTARIOS

ESTRATEGIA TRANSVERSAL : EMPLEO Y PROSPERIDAD
PROGRAMA PRESUPUESTARIO : CADENA AGROALIMENTARIA

	RESUMEN NARRATIVO	INDICADOR	OBJETIVO	MEDIOS DE VERIFICACIÓN	SUPUESTO	TOTAL	
RAMO/UR: 08							
COMPONENTE	C6. PLATAFORMAS TECNOLÓGICAS Y MÓDULOS DEMOSTRATIVOS IMPLEMENTADOS PARA INDUCIR A LA MODERNIZACIÓN DE LA AGRICULTURA TRADICIONAL	PORCENTAJE DE AVANCE CUMPLIDO EN EL ESTABLECIMIENTO, SEGUIMIENTO Y OPERACIÓN DE PLATAFORMAS TECNOLÓGICAS	100	BASES DE DATOS Y REGISTROS PROPIO DE LA SDAYR.	MISMO SUPUESTO	\$ 20,000,000.00	
		PORCENTAJE DE PROYECTOS APOYADOS CON DESARROLLO TECNOLÓGICO EN PRODUCCIÓN AGROALIMENTARIA	100	BASES DE DATOS Y REGISTROS PROPIO DE LA SDAYR.			
	RAMO/UR: 08						
	COMPONENTE	C7. HECTÁREAS PROTEGIDAS MEDIANTE LA ADQUISICIÓN DE COBERTURAS CONTRA CATÁSTROFES AGRÍCOLAS	PORCENTAJE DE HECTÁREAS PROTEGIDAS CON COBERTURA DE SEGURO CATASTRÓFICO PARA CULTIVOS DE RIEGO Y TEMPORAL EN EL ESTADO	100	BASES DE DATOS Y REGISTROS PROPIO DE LA SDAYR.		MISMO SUPUESTO
		PORCENTAJE DE UNIDAD ANIMAL PROTEGIDA CON COBERTURA DE SEGURO CATASTRÓFICO EN LOS AGOSTADEROS	100	BASES DE DATOS Y REGISTROS PROPIO DE LA SDAYR.			
RAMO/UR: 08							
COMPONENTE	C8. HECTÁREAS DE HUERTOS FRUTÍCOLAS ESTABLECIDAS Y/O MEJORADAS	PORCENTAJE DE PROYECTOS APOYADOS EN EL ESTABLECIMIENTO DE HUERTOS FRUTÍCOLAS EN ZONAS POTENCIALES	100	BASES DE DATOS Y REGISTROS PROPIO DE LA SDAYR.	MISMO SUPUESTO	\$ 20,000,000.00	
RAMO/UR: 08							
COMPONENTE	C9. APOYO PARA INVESTIGACIÓN Y DESARROLLO DE TECNOLOGÍA OTORGADO (III.6.4)	PORCENTAJE DE PROYECTOS APOYADOS CON INVESTIGACIÓN, VALIDACIÓN Y TRANSFERENCIA DE TECNOLOGÍA.	100	BASES DE DATOS Y REGISTROS PROPIO DE LA SDAYR.	MISMO SUPUESTO	\$ 15,000,000.00	
RAMO/UR: 08							
TOTAL						\$ 187,711,235.00	

ANÁLISIS DE PROGRAMAS PRESUPUESTARIOS

ESTRATEGIA TRANSVERSAL : EMPLEO Y PROSPERIDAD
PROGRAMA PRESUPUESTARIO : CADENA AGROALIMENTARIA

DESCRIPCIÓN	ENTREGABLE	BENEFICIARIOS	MONTO	
COMPONENTE	C1. MERCADOS AGROALIMENTARIOS MODERNIZADOS Y FORTALECIDOS A TRAVÉS DEL ASEGURAMIENTO DE PRECIOS AGRÍCOLAS CON COBERTURAS (III.3.3)	APOYOS A LA COMERCIALIZACIÓN DE GRANOS	HABITANTES DE: TODO EL ESTADO	\$ 33,711,235.00
RAMO/UR: 08				
Q0164	MODERNIZACIÓN Y FORTALECIMIENTO DE LOS MERCADOS AGROPECUARIOS			\$ 30,000,000.00
P0099	DESARROLLO AGRÍCOLA			\$ 3,711,235.00
COMPONENTE	C2. MÓDULOS E IMPLEMENTOS PARA LA MECANIZACIÓN AGRÍCOLA OTORGADOS.	IMPLEMENTOS PARA LA LABRANZA DE CONSERVACIÓN	HABITANTES DE: TODO EL ESTADO	\$ 15,000,000.00
RAMO/UR: 08				
Q0173	MECANIZACIÓN AGRÍCOLA			\$ 15,000,000.00
COMPONENTE	C3. HÉCTAREAS APOYADAS CON INVERNADEROS, MACROTÚNELES Y MALLA SOMBRA.	INCLUYE MACROTÚNELES, MICROTÚNELES Y CASA SOMBRA.	HABITANTES DE: TODO EL ESTADO	\$ 15,000,000.00
RAMO/UR: 08				
Q0171	INVERNADEROS Y AGRICULTURA PROTEGIDA			\$ 15,000,000.00
COMPONENTE	C4. CAMPAÑAS FITOSANITARIAS IMPLEMENTADAS PARA ASEGURAR LA SANIDAD E INOCUIDAD VEGETAL	ATENCIÓN EN SANIDAD E INOCUIDAD VEGETAL	HABITANTES DE: TODO EL ESTADO	\$ 19,000,000.00
RAMO/UR: 08				
Q0155	SANIDAD VEGETAL			\$ 19,000,000.00
COMPONENTE	C5. PRODUCTORES AGRÍCOLAS APOYADOS PARA QUE INCORPOREN A SUS SISTEMAS DE SIEMBRA CULTIVOS FORRAJEROS ALTERNATIVOS.	ADQUISICIÓN DE ACTIVOS PRODUCTIVOS - ADQUISICIÓN DE SEMILLA DE CULTIVOS ALTERNATIVOS PARA LA APLICACIÓN DE UN PAQUETE TECNOLÓGICO	HABITANTES DE: TODO EL ESTADO	\$ 20,000,000.00
RAMO/UR: 08				
Q0162	CULTIVOS DE ALTERNATIVA			\$ 20,000,000.00
COMPONENTE	C6. PLATAFORMAS TECNOLÓGICAS Y MÓDULOS DEMOSTRATIVOS IMPLEMENTADOS PARA INDUCIR A LA MODERNIZACIÓN DE LA AGRICULTURA TRADICIONAL	PROGRAMA DE DESARROLLO DE CAPACIDADES, INNOVACIÓN TECNOLÓGICA Y EXTENSIONISMO RURAL - DESARROLLO DE CAPACIDADES Y EXTENSIONISMO RURAL EN PROYECTOS DE TRANSFORMACIÓN	HABITANTES DE: TODO EL ESTADO	\$ 20,000,000.00
RAMO/UR: 08				
Q0159	MODERNIZACIÓN AGRICULTURA TRADICIONAL (MASAGRO)			\$ 20,000,000.00
COMPONENTE	C7. HECTÁREAS PROTEGIDAS MEDIANTE LA ADQUISICIÓN DE COBERTURAS CONTRA CATÁSTROFES AGRÍCOLAS	ADQUISICIÓN DE COBERTURA DE RIESGOS	HABITANTES DE: TODO EL ESTADO	\$ 30,000,000.00
RAMO/UR: 08				
Q0165	PROGRAMA DE FOMENTO AL ASEGURAMIENTO AGRICOLA			\$ 30,000,000.00

ANÁLISIS DE PROGRAMAS PRESUPUESTARIOS

ESTRATEGIA TRANSVERSAL : EMPLEO Y PROSPERIDAD
 PROGRAMA PRESUPUESTARIO : CADENA AGROALIMENTARIA

	DESCRIPCIÓN	ENTREGABLE	BENEFICIARIOS	MONTO
COMPONENTE	C8. HECTÁREAS DE HUERTOS FRUTÍCOLAS ESTABLECIDAS Y/O MEJORADAS	PROGRAMA DE DESARROLLO DE CAPACIDADES, INNOVACIÓN TECNOLÓGICA Y EXTENSIONISMO RURAL - DESARROLLO DE CAPACIDADES Y EXTENSIONISMO RURAL EN PROYECTOS DE TRANSFORMACIÓN	HABITANTES DE: TODO EL ESTADO	\$ 20,000,000.00
RAMO/UR: 08				
	Q0170	PROGRAMA FRUTÍCOLA		\$ 20,000,000.00
COMPONENTE	C9. APOYO PARA INVESTIGACIÓN Y DESARROLLO DE TECNOLOGÍA OTORGADO (III.6.4)	APOYO A LA IMPLEMENTACIÓN DE PROYECTOS DE INVESTIGACIÓN Y TRANSFERENCIA DE TECNOLOGÍA AGROPECUARIA.	HABITANTES DE: TODO EL ESTADO	\$ 15,000,000.00
RAMO/UR: 08				
	Q0172	TRANSFERENCIA DE TECNOLOGÍA AGRÍCOLA		\$ 15,000,000.00
TOTAL				\$ 187,711,235.00



**IMPULSO AL
ESTADO DE DERECHO**

IV



IV - ESTADO DE DERECHO

Garantizar la libertad, dignidad y seguridad de la sociedad en un marco de respeto a los derechos humanos y de certeza jurídica.

IV.1 - Prevención del delito y derechos humanos

IV.2 - Sistema integral de seguridad pública

IV.3 - Procuración de justicia humanista y eficaz

IV.4 - Certeza jurídica

IV.5 - Gobernabilidad

ANÁLISIS DE PROGRAMAS PRESUPUESTARIOS

ESTRATEGIA TRANSVERSAL : ESTADO DE DERECHO
PROGRAMA PRESUPUESTARIO : SERVICIOS REGISTRALES

	RESUMEN NARRATIVO	INDICADOR	OBJETIVO	MEDIOS DE VERIFICACIÓN	SUPUESTO	TOTAL
FIN	CONTRIBUIR A INCREMENTAR LA CERTEZA JURÍDICA PARA LOS GUANAJUATENSES MEDIANTE LA IMPLEMENTACIÓN DE ACCIONES DE CONTROL EN LAS INSTANCIAS RESPONSABLES PARA SU APLICACIÓN, GARANTIZANDO EL ESTADO DE DERECHO EN LA ENTIDAD.	PORCENTAJE DE LA POBLACIÓN DE 18 AÑOS Y MÁS CON POCA O NADA CONFIANZA EN LOS JUECES.	DISMINUIR	INSTITUTO NACIONAL DE ESTADÍSTICA Y GEOGRAFÍA (INEGI). ENCUESTA NACIONAL DE VICTIMIZACIÓN Y PERCEPCIÓN SOBRE SEGURIDAD PÚBLICA (ENVIPE)		
PROPOSITO	LOS CIUDADANOS GUANAJUATENSES, USUARIOS DE LOS TRÁMITES Y SERVICIOS REGISTRALES TIENEN PLENA CERTEZA JURÍDICA DEBIDO A SU MODERNIZACIÓN	PORCENTAJE DE TRÁMITES Y SERVICIOS REGISTRALES MODERNIZADOS	INCREMENTAR	REPORTE DE RESULTADO CONCENTRADO EN EL ÁREA ADMINISTRATIVA DE LA SECRETARÍA. REPORTE DE SEGUIMIENTO A TRÁMITES Y SERVICIOS.	ADMINISTRACIÓN DE LA JUSTICIA PRONTA Y EXPEDITA ----- LOS CIUDADANOS CONFÍAN EN LA NORMATIVA VIGENTE Y EN LOS ORGANISMOS ENCARGADOS DE VELARLA.	
COMPONENTE	C1. SISTEMAS INFORMÁTICOS IMPLEMENTADOS Y ACTUALIZADOS PARA FIRMA ELECTRÓNICA, PAGO EN LÍNEA Y GESTIÓN DE TRÁMITES NO PRESENCIALES (IV.4.2 Y IV.4.3).	PORCENTAJE DE DIGITALIZACIÓN DE TOMOS REGISTRALES Y NOTARIALES	100	BASE DE DATOS Y REGISTROS PROPIOS DE LA SECRETARÍA DE GOBIERNO	EL USUARIO ACEPTA EL NUEVO TIPO DE SERVICIO.	\$ 0.00
RAMO/UR: 04						
COMPONENTE	C2. TALLERES, CURSOS, DIPLOMADOS Y ESPECIALIZACIONES OTORGADAS AL PERSONAL QUE ATIENDE LOS TRÁMITES Y SERVICIOS REGISTRALES (IV.4.2 Y IV.4.3).	PORCENTAJE DE TALLERES, CURSOS, DIPLOMADOS ESPECIALIZADOS EN TRÁMITES Y SERVICIOS REGISTRALES REALIZADOS	100	BASE DE DATOS Y REGISTROS PROPIOS DE LA SECRETARÍA DE GOBIERNO	MISMO SUPUESTO	\$ 0.00
RAMO/UR: 04						
COMPONENTE	C3. SERVICIOS ENTREGADOS A TRAVÉS DEL SISTEMA DE REGISTROS PÚBLICOS DE LA PROPIEDAD Y NOTARÍAS MODERNIZADO.	PORCENTAJE DE SERVICIOS REGISTRALES Y NOTARIALES ATENDIDOS	100	BASE DE DATOS Y REGISTROS PROPIOS DE LA SECRETARÍA DE GOBIERNO	MISMO SUPUESTO	\$ 81,227,096.35
RAMO/UR: 04						
COMPONENTE	C4. SERVICIOS ENTREGADOS A TRAVÉS DEL SISTEMA DE REGISTROS CIVILES MODERNIZADO.	PORCENTAJE DE LA PLATAFORMA ACTUALIZADA Y EN LÍNEA DEL SISTEMA DE REGISTRO CIVIL	100	BASE DE DATOS Y REGISTROS PROPIOS DE LA SECRETARÍA DE GOBIERNO	MISMO SUPUESTO	\$ 114,509,952.65
RAMO/UR: 04						

PRESUPUESTO GENERAL DE EGRESOS
del Estado de Guanajuato para el Ejercicio Fiscal 2014

ANÁLISIS DE PROGRAMAS PRESUPUESTARIOS

ESTRATEGIA TRANSVERSAL : ESTADO DE DERECHO
PROGRAMA PRESUPUESTARIO : SERVICIOS REGISTRALES

RESUMEN NARRATIVO	INDICADOR	OBJETIVO	MEDIOS DE VERIFICACIÓN	SUPUESTO	TOTAL
TOTAL					\$ 195,737,049.00

ANÁLISIS DE PROGRAMAS PRESUPUESTARIOS

ESTRATEGIA TRANSVERSAL : ESTADO DE DERECHO
 PROGRAMA PRESUPUESTARIO : SERVICIOS REGISTRALES

	DESCRIPCIÓN	ENTREGABLE	BENEFICIARIOS	MONTO
COMPONENTE	C1. SISTEMAS INFORMÁTICOS IMPLEMENTADOS Y ACTUALIZADOS PARA FIRMA ELECTRÓNICA, PAGO EN LÍNEA Y GESTIÓN DE TRÁMITES NO PRESENCIALES (IV.4.2 Y IV.4.3).	SERVICIO EN LINEA	HABITANTES DE: TODO EL ESTADO	\$ 0.00
RAMO/UR: 04				
COMPONENTE	C2. TALLERES, CURSOS, DIPLOMADOS Y ESPECIALIZACIONES OTORGADAS AL PERSONAL QUE ATIENDE LOS TRÁMITES Y SERVICIOS REGISTRALES (IV.4.2 Y IV.4.3).	CAPACITACIÓN EN MATERIA JURIDICA PARA PERSONAL REGISTRAL	HABITANTES DE: TODO EL ESTADO	\$ 0.00
RAMO/UR: 04				
COMPONENTE	C3. SERVICIOS ENTREGADOS A TRAVÉS DEL SISTEMA DE REGISTROS PÚBLICOS DE LA PROPIEDAD Y NOTARÍAS MODERNIZADO.	SERVICIOS NOTARIALES REGISTRALES	HABITANTES DE: TODO EL ESTADO	\$ 81,227,096.35
RAMO/UR: 04				
P0021	OPERACIÓN DE SERVICIOS REGISTRALES Y NOTARIALES			\$ 81,227,096.35
COMPONENTE	C4. SERVICIOS ENTREGADOS A TRAVÉS DEL SISTEMA DE REGISTROS CIVILES MODERNIZADO.	ASENTAMIENTO, EXPEDICIÓN Y/O RECTIFICACIÓN ADMINISTRATIVA	HABITANTES DE: TODO EL ESTADO	\$ 114,509,952.65
RAMO/UR: 04				
Q0308	MODERNIZACIÓN DEL REGISTRO CIVIL			\$ 8,202,603.36
P0022	OPERACION DE SERVICIO DEL REGISTRO CIVIL			\$ 106,307,349.29
TOTAL				\$ 195,737,049.00

ANÁLISIS DE PROGRAMAS PRESUPUESTARIOS

ESTRATEGIA TRANSVERSAL : ESTADO DE DERECHO
PROGRAMA PRESUPUESTARIO : PERCEPCIÓN CIUDADANA

	RESUMEN NARRATIVO	INDICADOR	OBJETIVO	MEDIOS DE VERIFICACIÓN	SUPUESTO	TOTAL
FIN	CONTRIBUIR A PRESERVAR EL ESTADO DE DERECHO EN GUANAJUATO MEDIANTE EL MEJORAMIENTO DEL APARATO DE SEGURIDAD PÚBLICA Y DEL SISTEMA DE PROCURACIÓN DE JUSTICIA.	PORCENTAJE DE LA POBLACIÓN DE 18 AÑOS Y MÁS QUE IDENTIFICA AL MINISTERIO PÚBLICO Y A LA PROCURADURÍA DEL ESTADO DE GUANAJUATO, COMO POCO O NADA EFECTIVOS.	DISMINUIR	INSTITUTO NACIONAL DE ESTADÍSTICA Y GEOGRAFÍA (INEGI). ENCUESTA NACIONAL DE VICTIMIZACIÓN Y PERCEPCIÓN SOBRE SEGURIDAD PÚBLICA (ENVIPE)		
		PORCENTAJE DE DELITOS QUE NO TERMINAN EN AVERIGUACIÓN PREVIA.	DISMINUIR	INSTITUTO NACIONAL DE ESTADÍSTICA Y GEOGRAFÍA (INEGI). ENCUESTA NACIONAL DE VICTIMIZACIÓN Y PERCEPCIÓN SOBRE SEGURIDAD PÚBLICA (ENVIPE)		
PROPOSITO	LOS CIUDADANOS GUANAJUATENSES PERCIBEN EL MEJORAMIENTO EN EL DESEMPEÑO DE LAS INSTANCIAS DE SEGURIDAD PÚBLICA Y PROCURACIÓN DE JUSTICIA	PORCENTAJE DE CASOS DEL FUERO COMUN RESUELTOS O ESCLARECIDOS POR EL MINISTERIO PÚBLICO	INCREMENTAR	INSTITUTO NACIONAL DE ESTADÍSTICA Y GEOGRAFÍA (INEGI). ENCUESTA NACIONAL DE VICTIMIZACIÓN Y PERCEPCIÓN SOBRE SEGURIDAD PÚBLICA (ENVIPE)	EL TIEMPO DE RESPUESTA PARA LA PROCURACIÓN DE JUSTICIA SE INCREMENTA EN RELACIÓN A LO PLANEADO. NO SE CAPACITA ÍNTEGRAMENTE A TODOS LOS INVOLUCRADOS EN LA PROCURACIÓN DE JUSTICIA.	
COMPONENTE	CL. PERSONAL DE INSTANCIAS DE SEGURIDAD PÚBLICA CON EMPRESAS PRIVADAS DE SEGURIDAD	PORCENTAJE DE CONVENIOS FIRMADOS CON INSTANCIAS DE SEGURIDAD PÚBLICA MUNICIPAL O ESTATAL	100	BASE DE DATOS Y REGISTROS PROPIOS DEL CENTRO DE CONTROL Y CONFIANZA	LA CULTURA DE DENUNCIA EN	
	DE SEGURIDAD PÚBLICA CON	PORCENTAJE DE CONVENIOS CON EMPRESAS PRIVADAS DE SEGURIDAD	100	BASE DE DATOS Y REGISTROS PROPIOS DEL CENTRO DE EVALUACIÓN Y CONFIANZA		
	EVALUACIONES DE CONTROL DE CONFIANZA REALIZADAS	PORCENTAJE DE EVALUACIONES DE CONTROL DE CONFIANZA REALIZADAS		BASE DE DATOS Y REGISTROS PROPIOS DEL CENTRO DE EVALUACIÓN Y CONFIANZA	LA POBLACIÓN DEL ESTADO,	\$ 72.875.189.00
	DE CONFIANZA REALIZADAS	PORCENTAJE DE CONSTANCIAS DE RESULTADOS DE EVALUACIONES DE CONTROL Y CONFIANZA ENTREGADAS QUE CUMPLEN CON LOS FUNDAMENTOS NORMATIVOS Y DE CALIDAD ESTABLECIDOS POR EL CNCA	93.75	BASE DE DATOS Y REGISTROS PROPIOS DEL CENTRO DE EVALUACIÓN Y CONFIANZA	MEJORA	
(IV.2.1)			100	BASE DE DATOS Y REGISTROS PROPIOS DEL CENTRO DE EVALUACIÓN Y CONFIANZA		

RAMO/UR: 3042

ANÁLISIS DE PROGRAMAS PRESUPUESTARIOS

ESTRATEGIA TRANSVERSAL : ESTADO DE DERECHO
PROGRAMA PRESUPUESTARIO : PERCEPCIÓN CIUDADANA

	RESUMEN NARRATIVO	INDICADOR	OBJETIVO	MEDIOS DE VERIFICACIÓN	SUPUESTO	TOTAL
COMPONENTE	C10. VÍCTIMAS Y OFENDIDOS DEL DELITO QUE SON CANALIZADOS POR EL MINISTERIO PÚBLICO, ATENDIDAS (IV.3.8).	PORCENTAJE DE VICTIMAS Y OFENDIDOS DEL DELITO ATENDIDOS	100	BASE DE DATOS Y REGISTROS PROPIOS DE PROCURADURIA GENERAL DE JUSTICIA DEL ESTADO	MISMO SUPUESTO	\$ 120,723,698.00
RAMO/UR: 17						
COMPONENTE	C2. ELEMENTOS PROFESIONALMENTE INSTRUIDOS, ESPECIALIZADOS Y ACTUALIZADOS CONFORME AL MODELO DE LA ACADEMIA DE LA POLICÍA MINISTERIAL (IV.2.1).	PORCENTAJE DE CAPACITACIÓN EJECUTADA PARA ELEMENTOS DE POLICÍA MINISTERIAL	100	BASE DE DATOS Y REGISTROS PROPIOS DE PROCURADURÍA GENERAL DE JUSTICIA DEL ESTADO	MISMO SUPUESTO	\$ 460,869,617.44
RAMO/UR: 17						
COMPONENTE	C5. SISTEMA PROCESAL PENAL ACUSATORIO IMPLEMENTADO Y OPERANDO (IV.3.1).	PORCENTAJE DE MUNICIPIOS CON EL SISTEMA PROCESAL PENAL ACUSATORIO IMPLEMENTADO	100	BASE DE DATOS Y REGISTROS PROPIOS DE PROCURADURIA GENERAL DE JUSTICIA DEL ESTADO	MISMO SUPUESTO	\$ 0.00
RAMO/UR: 17						
COMPONENTE	C6. SERVIDORES PÚBLICOS ACTUALIZADOS EN MATERIA DE PROCURACIÓN DE JUSTICIA (IV.3.3).	PORCENTAJE DE CAPACITACIONES EJECUTADAS PARA LOS SERVIDORES PÚBLICOS	100	BASE DE DATOS Y REGISTROS PROPIOS DE PROCURADURIA GENERAL DE JUSTICIA DEL ESTADO	MISMO SUPUESTO	\$ 54,437,439.00
RAMO/UR: 17						
COMPONENTE	C7. POBLACIÓN ATENDIDA A TRVÉS DE SERVICIO DEL MEDIACIÓN Y CONCILIACIÓN COMO MEDIO DE SOLUCIÓN DE CONFLICTOS. (IV.3.5).	PORCENTAJE PROCEDIMIENTOS DE MEDIACIÓN Y CONCILIACIÓN INICIADOS	100	BASE DE DATOS Y REGISTROS PROPIOS DE PROCURADURIA GENERAL DE JUSTICIA DEL ESTADO	MISMO SUPUESTO	\$ 34,912,137.00
RAMO/UR: 17						
COMPONENTE	C9. ESPACIOS DIGNIFICADOS PARA LA PRESTACIÓN DE SERVICIOS DE PROCURACIÓN DE JUSTICIA (IV.3.6).	PORCENTAJE DE INMUEBLES CONSTRUIDOS Y DIGNIFICADOS	100	BASE DE DATOS Y REGISTROS PROPIOS DE PROCURADURIA GENERAL DE JUSTICIA DEL ESTADO	MISMO SUPUESTO	\$ 99,000,000.00
RAMO/UR: 17						
COMPONENTE	C4. POBLACIÓN ATENDIDA A TRAVÉS DEL SISTEMA DE DEFENSARÍA PÚBLICA BAJO EL NUEVO MODELO DE JUSTICIA PENAL (IV.3.1).	PORCENTAJE DE OPERACIÓN DE LA DEFENSA PÚBLICA	100	BASE DE DATOS Y REGISTROS PROPIOS DE LA SECRETARÍA DE GOBIERNO	MISMO SUPUESTO	\$ 3,000,000.00
RAMO/UR: 04						
COMPONENTE	C8. TRABAJADORES Y PATRONES ATENDIDA CON SERVICIOS DE MEDIACIÓN Y CONCILIACIÓN DE JUSTICIA LABORAL (IV.3.5)	PORCENTAJE DE CONCILIACIONES REALIZADAS	55	BASE DE DATOS Y REGISTROS PROPIOS DE LA SECRETARÍA DE GOBIERNO	MISMO SUPUESTO	\$ 11,019,050.10

PRESUPUESTO GENERAL DE EGRESOS
del Estado de Guanajuato para el Ejercicio Fiscal 2014

ANÁLISIS DE PROGRAMAS PRESUPUESTARIOS

ESTRATEGIA TRANSVERSAL : ESTADO DE DERECHO
PROGRAMA PRESUPUESTARIO : PERCEPCIÓN CIUDADANA

	RESUMEN NARRATIVO	INDICADOR	OBJETIVO	MEDIOS DE VERIFICACIÓN	SUPUESTO	TOTAL
RAMO/UR: 04						
COMPONENTE	C11. ESPACIOS DE SEGURIDAD PÚBLICA DEL ESTADO DIGNIFICADOS (IV.2.2)	PORCENTAJE DE ESPACIOS DE SEGURIDAD PÚBLICA DEL ESTADO REHABILITADOS	100	BASES DE DATOS Y REGISTROS PROPIOS DE LA SECRETARÍA DE SEGURIDAD PÚBLICA	MISMO SUPUESTO	\$ 29,596,342.35
RAMO/UR: 07						
COMPONENTE	C3. ELEMENTOS DE SEGURIDAD PÚBLICA, PROFESIONALIZADOS EN HABILIDADES, CONOCIMIENTOS Y ACTITUDES (IV.1.3 Y IV.2.1).	PORCENTAJE DE ELEMENTOS DEL CUERPO DE SEGURIDAD PÚBLICA QUE CONCLUYERON SU CAPACITACIÓN TÉCNICA Y PROFESIONAL	100	BASES DE DATOS Y REGISTROS PROPIOS DE LA SECRETARÍA DE SEGURIDAD PÚBLICA	MISMO SUPUESTO	\$ 48,653,913.00
RAMO/UR: 07						
COMPONENTE	C13. UNIDAD DE ATENCIÓN PARA REQUERIMIENTO AL NUEVO SISTEMA DE ORALIDAD.	PORCENTAJE DE PERITAJES REALIZADOS DE CONFORMIDAD CON LOS REQUISITOS ESTABLECIDOS POR EL PODER JUDICIAL	10	BASES DE DATOS Y REGISTROS PROPIOS DEL SISTEMA ESTATAL PARA EL DESARROLLO INTEGRAL DE LA FAMILIA	MISMO SUPUESTO	\$ 0.00
RAMO/UR: 3004						
COMPONENTE	C14. PERSONAL DE INSTANCIAS DE LA PROCURADURÍA GENERAL DE JUSTICIA CON EVALUACIONES DE CONTROL DE CONFIANZA REALIZADAS (IV.2.1)	PORCENTAJE DE EVALUACIONES DE CONTROL DE CONFIANZA REALIZADAS	100	BASE DE DATOS Y REGISTROS PROPIOS DE PROCURADURIA GENERAL DE JUSTICIA DEL ESTADO	MISMO SUPUESTO	\$ 12,233,659.00
RAMO/UR: 17						
COMPONENTE	C12. POBLACIÓN ATENDIDA CON SERVICIOS DE DEFENSORÍA PÚBLICA GRATUITA.	PORCENTAJE DE SERVICIOS DE DEFENSA PÚBLICA GRATUITOS EN MATERIA PENAL ATENDIDOS	100	BASE DE DATOS Y REGISTROS PROPIOS DE LA SECRETARÍA DE GOBIERNO	MISMO SUPUESTO	\$ 218,910,547.20
RAMO/UR: 04						
TOTAL						\$ 1,166,231,592.09

ANÁLISIS DE PROGRAMAS PRESUPUESTARIOS

ESTRATEGIA TRANSVERSAL : ESTADO DE DERECHO
PROGRAMA PRESUPUESTARIO : PERCEPCIÓN CIUDADANA

	DESCRIPCIÓN	ENTREGABLE	BENEFICIARIOS	MONTO
COMPONENTE	C1. PERSONAL DE INSTANCIAS DE SEGURIDAD PÚBLICA CON EVALUACIONES DE CONTROL DE CONFIANZA REALIZADAS (IV.2.1)	EVALUACIONES DE CONTROL Y CONFIANZA	HABITANTES DE: TODO EL ESTADO	\$ 72,875,189.00
RAMO/UR: 3042				
Q0317	FORTALECIMIENTO INSTITUCIONAL DEL CENTRO DE EVALUACIÓN Y CONFIANZA DEL ESTADO DE GUANAJUATO			\$ 9,000,000.00
Q0318	FORTALECIMIENTO TECNOLÓGICO AL CENTRO DE EVALUACIÓN Y CONFIANZA DEL ESTADO DE GUANAJUATO			\$ 6,000,000.00
P0712	EVALUACIONES DE CONTROL DE CONFIANZA			\$ 57,875,189.00
COMPONENTE	C10. VÍCTIMAS Y OFENDIDOS DEL DELITO QUE SON CANALIZADOS POR EL MINISTERIO PÚBLICO, ATENDIDAS (IV.3.8).	ATENCIÓN INTEGRAL A VÍCTIMAS Y OFENDIDOS DEL DELITO	HABITANTES DE: TODO EL ESTADO	\$ 120,723,698.00
RAMO/UR: 17				
P0286	APOYO A LAS VÍCTIMAS Y OFENDIDOS DEL DELITO			\$ 13,709,124.00
P0287	ATENCIÓN INTEGRAL			\$ 107,014,574.00
COMPONENTE	C2. ELEMENTOS PROFESIONALMENTE INSTRUIDOS, ESPECIALIZADOS Y ACTUALIZADOS CONFORME AL MODELO DE LA ACADEMIA DE LA POLICÍA MINISTERIAL (IV.2.1).	DILIGENCIAS DE INVESTIGACIÓN	HABITANTES DE: TODO EL ESTADO	\$ 460,869,617.44
RAMO/UR: 17				
Q0184	ACADEMIA DE POLICÍA MINISTERIAL			\$ 29,700,000.00
Q0192	FORTALECIMIENTO A LA POLICÍA MINISTERIAL			\$ 6,057,711.00
Q0195	FORTALECIMIENTO DE LA ACADEMIA DE INVESTIGACIÓN MINISTERIAL			\$ 2,676,960.00
P0282	DILIGENCIAS DE INVESTIGACIÓN			\$ 422,434,946.44
COMPONENTE	C5. SISTEMA PROCESAL PENAL ACUSATORIO IMPLEMENTADO Y OPERANDO (IV.3.1).	ASUNTOS PENALES PROCESADOS CONFORME AL SISTEMA PROCESAL PENAL ACUSATORIO	HABITANTES DE: TODO EL ESTADO	\$ 0.00
RAMO/UR: 17				
COMPONENTE	C6. SERVIDORES PÚBLICOS ACTUALIZADOS EN MATERIA DE PROCURACIÓN DE JUSTICIA (IV.3.3).	SERVICIOS OTORGADOS POR LA PROCURADURÍA GENERAL DE JUSTICIA	HABITANTES DE: TODO EL ESTADO	\$ 54,437,439.00
RAMO/UR: 17				
Q0186	INSTITUTO DE FORMACIÓN PROFESIONAL			\$ 19,800,000.00
Q0197	PROFESIONALIZACIÓN DEL MINISTERIO PÚBLICO Y SERVICIOS PERICIALES			\$ 1,678,050.00
P0284	PROFESIONALIZACIÓN A MINISTERIO PÚBLICO Y SERVICIOS PERICIALES Y CAPACITACIÓN A OTRAS ÁREAS DE LA PROCURADURÍA			\$ 32,959,389.00
COMPONENTE	C7. POBLACIÓN ATENDIDA A TRVÉS DE SERVICIO DEL MEDIACIÓN Y CONCILIACIÓN COMO MEDIO DE SOLUCIÓN DE CONFLICTOS. (IV.3.5).	SOLUCIÓN DE CONFLICTOS PENALES A TRVÉS DE LA MEDIACIÓN Y CONCILIACIÓN	HABITANTES DE: TODO EL ESTADO	\$ 34,912,137.00
RAMO/UR: 17				

PRESUPUESTO GENERAL DE EGRESOS
del Estado de Guanajuato para el Ejercicio Fiscal 2014

ANÁLISIS DE PROGRAMAS PRESUPUESTARIOS

ESTRATEGIA TRANSVERSAL : ESTADO DE DERECHO
PROGRAMA PRESUPUESTARIO : PERCEPCIÓN CIUDADANA

	DESCRIPCIÓN	ENTREGABLE	BENEFICIARIOS	MONTO
P0288	PROCEDIMIENTO DE MEDIACIÓN Y CONCILIACIÓN PENAL			\$ 34,912,137.00
COMPONENTE	C9. ESPACIOS DIGNIFICADOS PARA LA PRESTACIÓN DE SERVICIOS DE PROCURACIÓN DE JUSTICIA (IV.3.6).	SERVICIOS OTORGADOS POR LA PROCURADURÍA GENERAL DE JUSTICIA	HABITANTES DE: TODO EL ESTADO	\$ 99,000,000.00
RAMO/UR: 17				
Q0183	SUBPROCURADURÍA DE JUSTICIA REGIÓN A			\$ 49,500,000.00
Q0185	AMPLIACIÓN DE LA SUBPROCURADURÍA DE JUSTICIA REGIÓN B			\$ 19,800,000.00
Q0187	LABORATORIO ADN MITOCONDRIAL			\$ 9,900,000.00
Q0188	UNIDAD DE ATENCIÓN INTEGRAL Y ESPECIALIZADA A LA MUJER - UNMUJER			\$ 9,900,000.00
Q0191	MANTENIMIENTO Y DIGNIFICACIÓN DE LOS INMUEBLES OCUPADOS POR LA PROCURADURÍA GENERAL DE JUSTICIA			\$ 9,900,000.00
COMPONENTE	C4. POBLACIÓN ATENDIDA A TRAVÉS DEL SISTEMA DE DEFENSARÍA PÚBLICA BAJO EL NUEVO MODELO DE JUSTICIA PENAL (IV.3.1).	SERVICIOS DE DEFENSA PÚBLICA GRATUITOS	HABITANTES DE: TODO EL ESTADO	\$ 3,000,000.00
RAMO/UR: 04				
Q0306	PROGRAMA INFORMÁTICO PARA LA DEFENSORÍA DE OFICIO EN EL NUEVO SISTEMA DE JUSTICIA PENAL			\$ 3,000,000.00
COMPONENTE	C8. TRABAJADORES Y PATRONES ATENDIDA CON SERVICIOS DE MEDIACIÓN Y CONCILIACIÓN DE JUSTICIA LABORAL (IV.3.5)	CONCILIACION EN MATERIA DE JUSTICIA LABORAL	HABITANTES DE: TODO EL ESTADO	\$ 11,019,050.10
RAMO/UR: 04				
P0026	CONCILIACIÓN			\$ 11,019,050.10
COMPONENTE	C11. ESPACIOS DE SEGURIDAD PÚBLICA DEL ESTADO DIGNIFICADOS (IV.2.2)	DIGNIFICACIÓN DE ESPACIOS	HABITANTES DE: TODO EL ESTADO	\$ 29,596,342.35
RAMO/UR: 07				
Q0270	CENTRO ESTATAL DE PREVENCIÓN DEL DELITO Y PARTICIPACIÓN CIUDADANA			\$ 4,500,000.00
Q0272	EDIFICIOS DE SEGURIDAD PÚBLICA MUNICIPALES			\$ 15,000,000.00
Q0274	FORTALECIMIENTO EN EQUIPAMIENTO DEL CENTRO DE INTERNACIÓN PARA ADOLESCENTES LEÓN			\$ 5,261,342.35
Q0288	CENTRO DE INTERNACIÓN PARA ADOLESCENTES			\$ 4,835,000.00
COMPONENTE	C3. ELEMENTOS DE SEGURIDAD PÚBLICA, PROFESIONALIZADOS EN HABILIDADES, CONOCIMIENTOS Y ACTITUDES (IV.1.3 Y IV.2.1).	FORMACIÓN Y PROFESIONALIZACIÓN EN MATERIA DE SEGURIDAD PÚBLICA	HABITANTES DE: TODO EL ESTADO	\$ 48,653,913.00
RAMO/UR: 07				
Q0199	FORTALECIMIENTO DEL INSTITUTO DE FORMACIÓN PROFESIONAL.			\$ 1,782,000.00

ANÁLISIS DE PROGRAMAS PRESUPUESTARIOS

ESTRATEGIA TRANSVERSAL : ESTADO DE DERECHO
 PROGRAMA PRESUPUESTARIO : PERCEPCIÓN CIUDADANA

	DESCRIPCIÓN	ENTREGABLE	BENEFICIARIOS	MONTO
Q0276	FORMACIÓN Y PROFESIONALIZACIÓN DE LOS CUERPOS DE SEGURIDAD PÚBLICA DEL ESTADO			\$ 24,800,000.00
Q0277	ENCUESTA DE PERCEPCIÓN CIUDADANA EN MATERIA SEGURIDAD			\$ 4,000,000.00
P0095	CAPACITACIÓN Y PROFESIONALIZACIÓN DEL INSTITUTO			\$ 18,071,913.00
COMPONENTE	C13. UNIDAD DE ATENCIÓN PARA REQUERIMIENTO AL NUEVO SISTEMA DE ORALIDAD.	ATENCIÓN CON RELACIÓN AL SISTEMA DE ORALIDAD	HABITANTES DE: TODO EL ESTADO	\$ 0.00
RAMO/UR: 3004				
P0345	PERITAJES PARA EL NUEVO SISTEMA DE ORALIDAD FAMILIAR			\$ 0.00
COMPONENTE	C14. PERSONAL DE INSTANCIAS DE LA PROCURADURÍA GENERAL DE JUSTICIA CON EVALUACIONES DE CONTROL DE CONFIANZA REALIZADAS (IV.2.1)	SERVICIOS OTORGADOS POR LA PROCURADURÍA GENERAL DE JUSTICIA	HABITANTES DE: TODO EL ESTADO	\$ 12,233,659.00
RAMO/UR: 17				
Q0198	FORTALECIMIENTO DEL CENTRO DE EVALUACIÓN Y CONTROL DE CONFIANZA DE LA PGJ			\$ 1,230,075.00
P0289	OPERACIÓN DEL CENTRO DE EVALUACIÓN Y CONTROL DE CONFIANZA			\$ 11,003,584.00
COMPONENTE	C12. POBLACIÓN ATENDIDA CON SERVICIOS DE DEFENSORÍA PÚBLICA GRATUITA.	SERVICIOS DE DEFENSA PÚBLICA GRATUITOS	HABITANTES DE: TODO EL ESTADO	\$ 218,910,547.20
RAMO/UR: 04				
Q0307	SISTEMA DE JUSTICIA ORAL FAMILIAR			\$ 2,900,000.00
P0020	OPERACIÓN DEL SISTEMA DE DEFENSORIA PÚBLICA GRATUITA			\$ 216,010,547.20
TOTAL				\$ 1,166,231,592.09

ANÁLISIS DE PROGRAMAS PRESUPUESTARIOS

ESTRATEGIA TRANSVERSAL : ESTADO DE DERECHO
PROGRAMA PRESUPUESTARIO : JUSTICIA EN MATERIA LABORAL

	RESUMEN NARRATIVO	INDICADOR	OBJETIVO	MEDIOS DE VERIFICACIÓN	SUPUESTO	TOTAL	
FIN	CONTRIBUIR A PRESERVAR EL ESTADO DE DERECHO EN GUANAJUATO MEDIANTE EL MEJORAMIENTO DEL APARATO DE SEGURIDAD PÚBLICA Y DEL SISTEMA DE PROCURACIÓN DE JUSTICIA.	PORCENTAJE DE LA POBLACIÓN DE 18 AÑOS Y MÁS QUE IDENTIFICA AL MINISTERIO PÚBLICO Y A LA PROCURADURÍA DEL ESTADO DE GUANAJUATO, COMO POCO O NADA EFECTIVOS.	DISMINUIR	INSTITUTO NACIONAL DE ESTADÍSTICA Y GEOGRAFÍA (INEGI). ENCUESTA NACIONAL DE VICTIMIZACIÓN Y PERCEPCIÓN SOBRE SEGURIDAD PÚBLICA (ENVIPE)			
		PORCENTAJE DE DELITOS QUE NO TERMINAN EN AVERIGUACIÓN PREVIA.	DISMINUIR	INSTITUTO NACIONAL DE ESTADÍSTICA Y GEOGRAFÍA (INEGI). ENCUESTA NACIONAL DE VICTIMIZACIÓN Y PERCEPCIÓN SOBRE SEGURIDAD PÚBLICA (ENVIPE).			
PROPOSITO	LOS JUICIOS LABORALES LLEVADOS A CABO EN EL ESTADO DE GUANAJUATO, CONCLUYEN DE ACUERDO A LOS TIEMPOS QUE DISPONE LA NORMA.	PORCENTAJE DE JUICIOS CONCLUIDOS EN TIEMPO MÁXIMO DE CUATRO MESES, CON EXCEPCIÓN DE AQUELLOS QUE SE EXTIENDAN POR CAUSAS IMPUTABLES A LAS PARTES.	INCREMENTAR	SISTEMA INTEGRAL PARA LOS TRIBUNALES LABORALES DEL ESTADO DE GUANAJUATO.	EL TIEMPO DE RESPUESTA PARA LA PROCURACIÓN DE JUSTICIA SE INCREMENTA EN RELACIÓN A LO PLANEADO. NO SE CAPACITA ÍNTEGRAMENTE A TODOS LOS INVOLUCRADOS EN LA PROCURACIÓN DE JUSTICIA.		
COMPONENTE	CON SERVICIO DE JUSTICIA	PORCENTAJE DE DEMANDAS COLECTIVAS EN MATERIA LABORAL ATENDIDAS	100	BASE DE DATOS Y REGISTROS PROPIOS DE LA SECRETARÍA DE GOBIERNO	SE ATIENDEN LOS		
		C1. POBLACIÓN ATENDIDA				REQUERIMIENTOS OBTENIDOS	
	LABORAL (IV.3.4)	PORCENTAJE DE DEMANDAS INDIVIDUALES EN MATERIA LABORAL ATENDIDAS	100	BASE DE DATOS Y REGISTROS PROPIOS DE LA SECRETARÍA DE GOBIERNO		DEL ESTUDIO. PERSONAL	
		PORCENTAJE DE EXHORTOS ATENDIDOS	100	BASE DE DATOS Y REGISTROS PROPIOS DE LA SECRETARÍA DE GOBIERNO		CAPACITADO APLICA LOS	
		PORCENTAJE DE RATIFICACIÓN DE CONVENIOS	100	BASE DE DATOS Y REGISTROS PROPIOS DE LA SECRETARÍA DE GOBIERNO		CONOCIMIENTOS	\$ 84,483,193.46
		PORCENTAJE DE SOLICITUDES DE SERVICIO A MENORES ATENDIDO	100	BASE DE DATOS Y REGISTROS PROPIOS DE LA SECRETARÍA DE GOBIERNO		ADQUIRIDOS. PERSONAL	
	PORCENTAJE DE AVISOS RECISORIOS ATENDIDOS	100	BASE DE DATOS Y REGISTROS PROPIOS DE LA SECRETARÍA DE GOBIERNO		AJUSTADO A LA DEMANDA DE TRABAJO ACTUAL		

ANÁLISIS DE PROGRAMAS PRESUPUESTARIOS

ESTRATEGIA TRANSVERSAL : ESTADO DE DERECHO
 PROGRAMA PRESUPUESTARIO : JUSTICIA EN MATERIA LABORAL

RESUMEN NARRATIVO		INDICADOR	OBJETIVO	MEDIOS DE VERIFICACIÓN	SUPUESTO	TOTAL
		PORCENTAJE DE REGISTROS		BASE DE DATOS Y REGISTROS	SE ATIENDEN LOS REQUERIMIENTOS OBTENIDOS DEL ESTUDIO. PERSONAL CAPACITADO APLICA LOS CONOCIMIENTOS ADQUIRIDOS. PERSONAL AJUSTADO A LA DEMANDA DE TRABAJO ACTUAL	
		DE CONTRATOS, SINDICATOS Y REGLAMENTOS INTERNOS	100	PROPIOS DE LA SECRETARÍA DE GOBIERNO		
RAMO/UR: 04						
COMPONENTE	C2. SEDES DONDE RECIDEN LOS TRIBUNALES LABORALES CON UN SISTEMA DE DIGITALIZACIÓN OPERANDO, (IV.3.7)	PORCENTAJE DE SEDES CON SISTEMA DE DIGITALIZACIÓN OPERANDO	100	BASE DE DATOS Y REGISTROS PROPIOS DE LA SECRETARÍA DE GOBIERNO	MISMO SUPUESTO	\$ 2,750,000.00
RAMO/UR: 04						
TOTAL						\$ 87,233,193.46

ANÁLISIS DE PROGRAMAS PRESUPUESTARIOS

ESTRATEGIA TRANSVERSAL : ESTADO DE DERECHO
 PROGRAMA PRESUPUESTARIO : JUSTICIA EN MATERIA LABORAL

	DESCRIPCIÓN	ENTREGABLE	BENEFICIARIOS	MONTO
COMPONENTE	C1. POBLACIÓN ATENDIDA CON SERVICIO DE JUSTICIA LABORAL (IV.3.4)	SERVICIOS OTORGADOS EN MATERIA DE JUSTICIA LABORAL	HABITANTES DE: TODO EL ESTADO	\$ 84,483,193.46
RAMO/UR: 04				
Q0309	DIGITALIZACIÓN DE EXPEDIENTES EN LAS JUNTAS Y EL TRIBUNAL DE CONCILIACIÓN Y ARBITRAJE DEL ESTADO DE GUANAJUATO			\$ 2,500,000.00
Q0312	RETRANSMISIÓN DE LAS SESIONES DE PLENO DE LOS TRIBUNALES LABORALES.			\$ 250,000.00
P0027	IMPARTICIÓN DE LA JUSTICIA LABORAL			\$ 81,733,193.46
COMPONENTE	C2. SEDES DONDE RECIDEN LOS TRIBUNALES LABORALES CON UN SISTEMA DE DIGITALIZACIÓN OPERANDO. (IV.3.7)	SERVICIOS DE DIGITALIZACIÓN DE DOCUMENTOS EN LOS TRIBUNALES LABORALES	HABITANTES DE: TODO EL ESTADO	\$ 2,750,000.00
RAMO/UR: 04				
Q0309	DIGITALIZACIÓN DE EXPEDIENTES EN LAS JUNTAS Y EL TRIBUNAL DE CONCILIACIÓN Y ARBITRAJE DEL ESTADO DE GUANAJUATO			\$ 2,500,000.00
Q0312	RETRANSMISIÓN DE LAS SESIONES DE PLENO DE LOS TRIBUNALES LABORALES.			\$ 250,000.00
TOTAL				\$ 87,233,193.46

ANÁLISIS DE PROGRAMAS PRESUPUESTARIOS

ESTRATEGIA TRANSVERSAL : ESTADO DE DERECHO
 PROGRAMA PRESUPUESTARIO : COORDINACIÓN INTERGUBERNAMENTAL.

	RESUMEN NARRATIVO	INDICADOR	OBJETIVO	MEDIOS DE VERIFICACIÓN	SUPUESTO	TOTAL
FIN	CONTRIBUIR A MANTENER LA GOBERNABILIDAD EN EL ESTADO Y ENTRE LOS ÓRDENES DE GOBIERNO, MEDIANTE EL USO DE LOS MEDIOS LEGALES, EL EJERCICIO PLENO DE LA POLÍTICA Y LA PARTICIPACIÓN CIUDADANA.	PORCENTAJE DE PARTICIPACIÓN DE LOS CIUDADANOS GUANAJUATENSES EN LAS ELECCIONES FEDERALES.	INCREMENTAR	INSTITUTO FEDERAL ELECTORAL (IFE). RESULTADOS DE PARTICIPACIÓN CIUDADANA EN LAS ELECCIONES FEDERALES.		
PROPOSITO	LAS AUTORIDADES Y FUNCIONARIOS MUNICIPALES DEL ESTADO DE GUANAJUATO SON ATENDIDOS CON ACCIONES PARA LA PREVENCIÓN, ATENCIÓN Y SEGUIMIENTO DE LOS CONFLICTOS SOCIOPOLÍTICOS.	PORCENTAJE DE MUNICIPIOS ATENDIDOS. -----	INCREMENTAR	TARJETAS INFORMATIVAS. ----- BASE DE DATOS Y REGISTROS	LIDERAZGO EN LOS TRES ORDENES DE GOBIERNO PARA HACER CUMPLIR LAS LEYES. ----- TRANSPARENCIA EN DIFERENTES INSTANCIAS DE GOBIERNO QUE PERMITE LA RENDICIÓN DE CUENTAS.	
COMPONENTE	C1. REUNIONES DE COORDINACIÓN INTRA E INTERGUBERNAMENTAL REALIZADAS.	PORCENTAJE DE MESAS DE TRABAJO CON EL GOBERNADOS Y MUNICIPIOS	100	BASE DE DATOS Y REGISTROS PROPIOS DE LA SECRETARÍA DE GOBIERNO	EXISTE MOTIVACIÓN E INTERÉS POR PARTE DE LAS AUTORIDADES MUNICIPALES.	\$ 3,858,091.00
RAMO/UR: 04						
COMPONENTE	C2. SERVIDORES PÚBLICOS MUNICIPALES CAPACITADOS.	PORCENTAJE DE CURSOS DE CAPACITACIÓN PARA SERVIDORES Y FUNCIONARIOS PÚBLICOS EN EL TEMA DE AGENDA DESDE LO LOCAL	100	BASE DE DATOS Y REGISTROS PROPIOS DE LA SECRETARÍA DE GOBIERNO	MISMO SUPUESTO	\$ 5,382,270.00
RAMO/UR: 04						
TOTAL						\$ 9,240,361.00

ANÁLISIS DE PROGRAMAS PRESUPUESTARIOS

ESTRATEGIA TRANSVERSAL : ESTADO DE DERECHO
 PROGRAMA PRESUPUESTARIO : Coordinación Intergubernamental.

	DESCRIPCIÓN	ENTREGABLE	BENEFICIARIOS	MONTO
COMPONENTE	C1. REUNIONES DE COORDINACIÓN INTRA E INTERGUBERNAMENTAL REALIZADAS.	ATENCIÓN A MUNICIPIOS	HABITANTES DE: TODO EL ESTADO	\$ 3,858,091.00
RAMO/UR: 04				
P0018	OPERACIÓN DEL SERVICIO DE ATENCIÓN A MUNICIPIOS			\$ 3,858,091.00
COMPONENTE	C2. SERVIDORES PÚBLICOS MUNICIPALES CAPACITADOS.	CAPACITACIÓN A FUNCIONARIOS Y SERVIDORES PÚBLICOS	HABITANTES DE: TODO EL ESTADO	\$ 5,382,270.00
RAMO/UR: 04				
P0019	OPERACIÓN DEL SERVICIO DE VINCULACIÓN INTERGUBERNAMENTAL			\$ 5,382,270.00
TOTAL				\$ 9,240,361.00

ANÁLISIS DE PROGRAMAS PRESUPUESTARIOS

ESTRATEGIA TRANSVERSAL : ESTADO DE DERECHO

PROGRAMA PRESUPUESTARIO : AGENDA DESDE LO LOCAL GUANAJUATO

	RESUMEN NARRATIVO	INDICADOR	OBJETIVO	MEDIOS DE VERIFICACIÓN	SUPUESTO	TOTAL
FIN	CONTRIBUIR A MANTENER LA GOVERNABILIDAD EN EL ESTADO Y ENTRE LOS ÓRDENES DE GOBIERNO, MEDIANTE EL USO DE LOS MEDIOS LEGALES, EL EJERCICIO PLENO DE LA POLÍTICA Y LA PARTICIPACIÓN CIUDADANA.	PORCENTAJE DE PARTICIPACIÓN DE CIUDADANOS GUANAJUATENSES EN LAS ELECCIONES FEDERALES.	INCREMENTAR	INSTITUTO FEDERAL ELECTORAL (IFE). RESULTADOS DE PARTICIPACIÓN CIUDADANA EN LAS ELECCIONES FEDERALES.		
PROPOSITO	LAS ADMINISTRACIONES DE LOS MUNICIPIOS DEL ESTADO DE GUANAJUATO DAN RESPUESTA EFECTIVA A LAS NECESIDADES SOCIALES.	PORCENTAJE DE MUNICIPIOS PARTICIPANTES EN EL PROGRAMA ----- PORCENTAJE DE INDICADORES DE DESARROLLO MUNICIPAL CERTIFICADOS.	INCREMENTAR INCREMENTAR	OFICIOS DE PARTICIPACIÓN. CONSTANCIA DE CERTIFICADOS OTORGADOS. TARJETAS INFORMATIVAS. ----- OFICIOS DE PARTICIPACIÓN. CONSTANCIA DE CERTIFICADOS OTORGADOS. TARJETAS INFORMATIVAS.	LIDERAZGO EN LOS TRES ORDENES DE GOBIERNO PARA HACER CUMPLIR LAS LEYES. ----- TRANSPARENCIA EN DIFERENTES INSTANCIAS DE GOBIERNO QUE PERMITE LA RENDICIÓN DE CUENTAS.	
COMPONENTE	CL. ASESORÍAS OTORGADAS PARA LA IMPLEMENTACIÓN DE MEJORAS PARA EL DESARROLLO INTEGRAL DE LOS MUNICIPIOS	PORCENTAJE DE ASESORÍA A MUNICIPIOS EN TEMAS DE SOLUCIÓN DE CONFLICTOS	100	BASE DE DATOS Y REGISTROS PROPIOS DE LA SECRETARÍA DE GOBIERNO	DISPOSICIÓN DE LOS INVOLUCRADOS PARA ENTABLAR DIÁLOGO Y ACUERDO.	\$ 300,000.00
RAMO/UR: 04						
TOTAL						\$ 300,000.00

ANÁLISIS DE PROGRAMAS PRESUPUESTARIOS

ESTRATEGIA TRANSVERSAL : ESTADO DE DERECHO
 PROGRAMA PRESUPUESTARIO : Agenda desde lo Local Guanajuato

	DESCRIPCIÓN	ENTREGABLE	BENEFICIARIOS	MONTO
COMPONENTE	CI. ASESORÍAS OTORGADAS PARA LA IMPLEMENTACIÓN DE MEJORAS PARA EL DESARROLLO INTEGRAL DE LOS MUNICIPIOS	ASESORIA A LOS MUNICIPIOS	HABITANTES DE: TODO EL ESTADO	\$ 300,000.00
RAMO/UR: 04				
00310	MESAS ESTRATÉGICAS DE COORDINACIÓN INTERGUBERNAMENTAL			\$ 300,000.00
TOTAL				\$ 300,000.00

ANÁLISIS DE PROGRAMAS PRESUPUESTARIOS

ESTRATEGIA TRANSVERSAL : ESTADO DE DERECHO
 PROGRAMA PRESUPUESTARIO : SOCIEDAD CIVIL ORGANIZADA EFICIENTE Y CON LIDERAZGO SOCIAL
 CONSOLIDADO.

RESUMEN NARRATIVO	INDICADOR	OBJETIVO	MEDIOS DE VERIFICACIÓN	SUPUESTO	TOTAL	
FIN	CONTRIBUIR A MANTENER LA GOBERNABILIDAD EN EL ESTADO Y ENTRE LOS ÓRDENES DE GOBIERNO, MEDIANTE EL USO DE LOS MEDIOS LEGALES, EL EJERCICIO PLENO DE LA POLÍTICA Y LA PARTICIPACIÓN CIUDADANA.	PORCENTAJE DE PARTICIPACIÓN DE LOS CIUDADANOS GUANAJUATENSES EN LAS ELECCIONES FEDERALES.	INCREMENTAR	INSTITUTO FEDERAL ELECTORAL (IFE). RESULTADOS DE PARTICIPACIÓN CIUDADANA EN LAS ELECCIONES FEDERALES.		
PROPOSITO	LA SOCIEDAD GUANAJUATENSE CUENTA CON LÍDERES QUE TRABAJA EN MECANISMOS QUE INCENTIVAN LA PARTICIPACIÓN SOCIAL.	PORCENTAJE DE PERSONAS QUE PERTENECEN A LA SOCIEDAD CIVIL ORGANIZADA, CAPACITADAS Y ORGANIZADAS A PROCESOS DE GOBERNABILIDAD.	INCREMENTAR	REGISTRO ESTATAL DE ORGANIZACIONES DE LA SOCIEDAD (SDSH).	LIDERAZGO EN LOS TRES ORDENES DE GOBIERNO PARA HACER CUMPLIR LAS LEYES. ----- TRANSPARENCIA EN DIFERENTES INSTANCIAS DE GOBIERNO QUE PERMITE LA RENDICIÓN DE CUENTAS.	
COMPONENTE	C1. PERSONAS QUE PERTENECEN A LA SOCIEDAD CIVIL ORGANIZADA CAPACITADA Y ASOCIADAS A PROCESOS DE GOBERNABILIDAD.	PORCENTAJE DE CURSO DE CAPACITACIÓN DIRIGIDO A LÍDERES SOCIALES, RELIGIOSOS Y POLÍTICOS	100	PROPIOS DE LA SECRETARIA DE GOBIERNO	LAS DEPENDENCIAS INVOLUCRADAS COLABORAN PARA LA CONFORMACIÓN DEL PADRÓN DE LÍDERES. EL MODELO DE INTEGRACIÓN Y DESARROLLO FUNCIONA ADECUADAMENTE CON LA PARTICIPACIÓN DE LOS LÍDERES SOCIALES A LAS CONVOCATORIAS LANZADAS. EL PROGRAMA DE CAPACITACIÓN FUNCIONA DE MANERA EXITOSA, GENERANDO INTERÉS DE LOS LÍDERES SOCIALES A PARTICIPAR EN LAS CONVOCATORIAS LANZADAS. LOS LÍDERES SOCIALES REALIZAN SOLICITUDES DE ATENCIÓN, PARA ATENDER SUS REQUERIMIENTOS. LAS DEPENDENCIAS INVOLUCRADAS COLABORAN ADECUADAMENTE PARA TRABAJAR EN FORMA TRANSVERSAL Y CUMPLIR CON LAS METAS PROPUESTAS.	\$ 3,125,450.00
RAMO/UR: 04						

ANÁLISIS DE PROGRAMAS PRESUPUESTARIOS

ESTRATEGIA TRANSVERSAL : ESTADO DE DERECHO
PROGRAMA PRESUPUESTARIO : SOCIEDAD CIVIL ORGANIZADA EFICIENTE Y CON LIDERAZGO SOCIAL
CONSOLIDADO.

RESUMEN NARRATIVO	INDICADOR	OBJETIVO	MEDIOS DE VERIFICACIÓN	SUPUESTO	TOTAL
TOTAL					\$ 3,125,450.00

ANÁLISIS DE PROGRAMAS PRESUPUESTARIOS

ESTRATEGIA TRANSVERSAL : ESTADO DE DERECHO

PROGRAMA PRESUPUESTARIO : Sociedad civil organizada eficiente y con liderazgo social consolidado.

	DESCRIPCIÓN	ENTREGABLE	BENEFICIARIOS	MONTO
COMPONENTE	CI. PERSONAS QUE PERTENECEN A LA SOCIEDAD CIVIL ORGANIZADA CAPACITADA Y ASOCIADAS A PROCESOS DE GOBERNABILIDAD.	CAPACITACIÓN DE FUNCIONARIOS	HABITANTES DE: TODO EL ESTADO	\$ 3,125,450.00
RAMO/UR: 04				
P0025	PROCESO DE VINCULACIÓN SOCIAL			\$ 3,125,450.00
TOTAL				\$ 3,125,450.00

ANÁLISIS DE PROGRAMAS PRESUPUESTARIOS

ESTRATEGIA TRANSVERSAL : ESTADO DE DERECHO

PROGRAMA PRESUPUESTARIO : VÍNCULOS ENTRE LA SOCIEDAD Y EL GOBIERNO.

RESUMEN NARRATIVO	INDICADOR	OBJETIVO	MEDIOS DE VERIFICACIÓN	SUPUESTO	TOTAL
FIN	CONTRIBUIR A MANTENER LA GOBERNABILIDAD EN EL ESTADO Y ENTRE LOS ÓRDENES DE GOBIERNO, MEDIANTE EL USO DE LOS MEDIOS LEGALES, EL EJERCICIO PLENO DE LA POLÍTICA Y LA PARTICIPACIÓN CIUDADANA.	PORCENTAJE DE PARTICIPACIÓN DE CIUDADANOS GUANAJUATENSES EN LAS ELECCIONES FEDERALES.	INCREMENTAR	INSTITUTO FEDERAL ELECTORAL (IFE). RESULTADOS DE PARTICIPACIÓN CIUDADANA EN LAS ELECCIONES FEDERALES.	
PROPOSITO	EL CONOCIMIENTO DE LOS DERECHOS HUMANOS ES FORTALECIDO, PROPORCIONANDO EN LOS SERVIDORES PÚBLICOS LAS HERRAMIENTAS TEÓRICO-PRÁCTICAS PARA PROPICIAR ACTITUDES Y APTITUDES PARA PROMOVER, RESPETAR, PROTEGER Y GARANTIZAR LOS DERECHOS HUMANOS EN LA VIDA SOCIAL Y EN EL EJERCICIO PÚBLICO.	PORCENTAJE DE SERVIDORES PÚBLICOS CAPACITADOS	INCREMENTAR	BASES DE DATOS Y REGISTROS PROPIOS DE LA SECRETARÍA DE GOBIERNO	LIDERAZGO EN LOS TRES ORDENES DE GOBIERNO PARA HACER CUMPLIR LAS LEYES. ----- TRANSPARENCIA EN DIFERENTES INSTANCIAS DE GOBIERNO QUE PERMITE LA RENDICIÓN DE CUENTAS.
COMPONENTE	C1. JORNADAS DEMOCRÁTICAS REALIZADAS.	PORCENTAJE DE EVENTOS DE CONFERENCIAS Y TALLERES DE TRABAJO EN EL TEMA DE DEMOCRACIA Y CULTURA CÍVICA	100	BASE DE DATOS Y REGISTROS PROPIOS DE LA SECRETARÍA DE GOBIERNO	QUE LOS REGISTROS DEL SISTEMA DE QUEJAS Y DENUNCIAS CONTINUE FUNCIONANDO Y SE INCLUYA UN APARTADO SOBRE DENUNCIAS ENTRE SERVIDORES PÚBLICOS SOBRE DERECHOS HUMANOS. QUE EL SERVIDOR PÚBLICO IDENTIFIQUE LOS MEDIOS PARA DAR A CONOCER SUS QUEJAS Y DENUNCIAS.
RAMO/UR: 04					\$ 1,923,078.00
COMPONENTE	C2. CURSOS DE CAPACITACIÓN PARA FORTALECIMIENTO LOS DERECHOS HUMANOS AL INTERIOR DEL GOBIERNO DEL ESTADO.	PORCENTAJE DE CURSOS DE CAPACITACIÓN DIRIGIDO A SERVIDORES Y FUNCIONARIOS PÚBLICOS EN MATERIA DE DERECHOS HUMANOS	100	BASE DE DATOS Y REGISTROS PROPIOS DE LA SECRETARIA DE GOBIERNO	MISMO SUPUESTO
RAMO/UR: 04					\$ 261,588.00
TOTAL					\$ 2,184,666.00

ANÁLISIS DE PROGRAMAS PRESUPUESTARIOS

ESTRATEGIA TRANSVERSAL : ESTADO DE DERECHO
 PROGRAMA PRESUPUESTARIO : Vínculos entre la sociedad y el gobierno.

DESCRIPCIÓN		ENTREGABLE	BENEFICIARIOS	MONTO
COMPONENTE	C1. JORNADAS DEMOCRÁTICAS REALIZADAS.	PROMOCIÓN Y FORTALECIMIENTO DE LA CULTURA CÍVICO DEMOCRÁTICA	HABITANTES DE: TODO EL ESTADO	\$ 1,923,078.00
RAMO/UR: 04				
	P0024	PROCESO DE VINCULACIÓN POLÍTICA		\$ 1,923,078.00
COMPONENTE	C2. CURSOS DE CAPACITACIÓN PARA FORTALECIMIENTO LOS DERECHOS HUMANOS AL INTERIOR DEL GOBIERNO DEL ESTADO.	CURSO DE CAPACITACIÓN PARA FUNCIONARIOS Y SERVIDORES PUBLICO DEL PODER EJECUTIVO	HABITANTES DE: TODO EL ESTADO	\$ 261,588.00
RAMO/UR: 04				
	P0023	OPERACIÓN A LA PROMOCIÓN DE LOS DERECHOS HUMANOS AL INTERIOR DE GOBIERNO DEL ESTADO		\$ 261,588.00
TOTAL				\$ 2,184,666.00

ANÁLISIS DE PROGRAMAS PRESUPUESTARIOS

ESTRATEGIA TRANSVERSAL : ESTADO DE DERECHO

PROGRAMA PRESUPUESTARIO : REGULACIÓN CIVIL

	RESUMEN NARRATIVO	INDICADOR	OBJETIVO	MEDIOS DE VERIFICACIÓN	SUPUESTO	TOTAL
FIN	CONTRIBUIR A INCREMENTAR LA CERTEZA JURÍDICA PARA LOS GUANAJUATENSES MEDIANTE LA IMPLEMENTACIÓN DE ACCIONES DE CONTROL EN LAS INSTANCIAS RESPONSABLES PARA SU APLICACIÓN, GARANTIZANDO EL ESTADO DE DERECHO EN LA ENTIDAD.	PORCENTAJE DE LA POBLACIÓN DE 18 AÑOS Y MÁS CON Poca O NADA CONFIANZA EN LOS JUECES.	DISMINUIR	INSTITUTO NACIONAL DE ESTADÍSTICA Y GEOGRAFÍA (INEGI). ENCUESTA NACIONAL DE VICTIMIZACIÓN Y PERCEPCIÓN SOBRE SEGURIDAD PÚBLICA (ENVIPE)		
PROPOSITO	LA POBLACIÓN EN SITUACIÓN VULNERABLE DEL ESTADO REGULARIZA SU ESTADO CIVIL	PORCENTAJE DE PERSONAS VULNERABLES QUE SON ATENDIDAS PARA LA REGULARIZACIÓN DE SU ESTADO CIVIL	INCREMENTAR	BASES DE DATOS Y REGISTROS PROPIOS DEL SISTEMA ESTATAL PARA EL DESARROLLO INTEGRAL DE LA FAMILIA	ADMINISTRACIÓN DE LA JUSTICIA PRONTA Y EXPEDITA ----- LOS CIUDADANOS CONFÍAN EN LA NORMATIVA VIGENTE Y EN LOS ORGANISMOS ENCARGADOS DE VELARLA.	
COMPONENTE	CI. CONSTANCIAS DE REGISTRO CIVIL OTORGADAS A PERSONAS EN SITUACIÓN DE VULNERABILIDAD.	PORCENTAJE DE CONSTANCIAS DE REGISTRO CIVIL OTORGADAS A PERSONAS EN SITUACIÓN DE VULNERABILIDAD	80	BASES DE DATOS Y REGISTROS PROPIOS DEL SISTEMA ESTATAL PARA EL DESARROLLO INTEGRAL DE LA FAMILIA	LA POBLACIÓN VULNERABLE, SE INTERESA EN REGULARIZAR SU ESTADO CIVIL	\$ 13,716.00
RAMO/UR: 3004						
TOTAL						\$ 13,716.00

ANÁLISIS DE PROGRAMAS PRESUPUESTARIOS

ESTRATEGIA TRANSVERSAL : ESTADO DE DERECHO

PROGRAMA PRESUPUESTARIO : REGULACIÓN CIVIL

	DESCRIPCIÓN	ENTREGABLE	BENEFICIARIOS	MONTO
COMPONENTE	CI. CONSTANCIAS DE REGISTRO CIVIL OTORGADAS A PERSONAS EN SITUACIÓN DE VULNERABILIDAD.	INVESTIGACIÓN PARA ACREDITAR, IDENTIDAD Y APOYAR REGULARIZACIÓN DEL ESTADO CIVIL DE LAS PERSONAS	HABITANTES DE: TODO EL ESTADO	\$ 13,716.00
RAMO/UR: 3004				
P0348	REGULARIZACIÓN DEL ESTADO CIVIL DE LAS PERSONAS			\$ 13,716.00
TOTAL				\$ 13,716.00

ANÁLISIS DE PROGRAMAS PRESUPUESTARIOS

ESTRATEGIA TRANSVERSAL : ESTADO DE DERECHO
 PROGRAMA PRESUPUESTARIO : CERTEZA JURÍDICA EN LOS PROCESOS CONCILIATORIOS DE LOS
 CONFLICTOS DERIVADOS DEL ACTO MÉDICO

	RESUMEN NARRATIVO	INDICADOR	OBJETIVO	MEDIOS DE VERIFICACIÓN	SUPUESTO	TOTAL
FIN	CONTRIBUIR A INCREMENTAR LA CERTEZA JURÍDICA PARA LOS GUANAJUATENSES MEDIANTE LA IMPLEMENTACIÓN DE ACCIONES DE CONTROL EN LAS INSTANCIAS RESPONSABLES PARA SU APLICACIÓN, GARANTIZANDO EL ESTADO DE DERECHO EN LA ENTIDAD.	PORCENTAJE DE LA POBLACIÓN DE 18 AÑOS Y MÁS CON POCA O NADA CONFIANZA EN LOS JUECES.	DISMINUIR	INSTITUTO NACIONAL DE ESTADÍSTICA Y GEOGRAFÍA (INEGI). ENCUESTA NACIONAL DE VICTIMIZACIÓN Y PERCEPCIÓN SOBRE SEGURIDAD PÚBLICA (ENVIPE)		
PROPOSITO	LA RATIFICACIÓN DE LOS CONVENIOS ENTRE LAS PARTES POR EL CENTRO DE JUSTICIA ALTERNATIVA (CEJA) ES INCREMENTADA	PORCENTAJE DE RATIFICACIONES DE LOS CONVENIOS ENTRE LAS PARTES	INCREMENTAR	BASE DE DATOS Y REGISTROS PROPIOS DE LA CECAMED	ADMINISTRACIÓN DE LA JUSTICIA PRONTA Y EXPEDITA ----- LOS CIUDADANOS CONFÍAN EN LA NORMATIVA VIGENTE Y EN LOS ORGANISMOS ENCARGADOS DE VELARLA.	
COMPONENTE	C1. AUDIENCIAS DE MEDIACIÓN-CONCILIACIÓN REALIZADAS	PORCENTAJE DE AUDIENCIAS DE MEDIACIÓN-CONCILIACIÓN REALIZADAS	100	BASE DE DATOS Y REGISTROS PROPIOS DE LA CECAMED	LAS CONDICIONES PARA ACCEDER A JUSTICIA ALTERNATIVA SE MANTIENE	\$ 195,084.00
RAMO/UR: 3022						
TOTAL						\$ 195,084.00

ANÁLISIS DE PROGRAMAS PRESUPUESTARIOS

ESTRATEGIA TRANSVERSAL : ESTADO DE DERECHO
 PROGRAMA PRESUPUESTARIO : Certeza jurídica en los procesos conciliatorios de los conflictos derivados del acto médico

	DESCRIPCIÓN	ENTREGABLE	BENEFICIARIOS	MONTO
COMPONENTE	C1. AUDIENCIAS DE MEDIACIÓN-CONCILIACIÓN REALIZADAS	PREAUDIENCIAS Y AUDIENCIAS	HABITANTES DE: TODO EL ESTADO	\$ 195,084.00
RAMO/UR: 3022				
P0601	CONTRIBUIR A LA RESOLUCIÓN DE CONFLICTOS DERIVADOS DE LA PRESTACIÓN DE LOS SERVICIOS DE SALUD			\$ 195,084.00
TOTAL				\$ 195,084.00

ANÁLISIS DE PROGRAMAS PRESUPUESTARIOS

ESTRATEGIA TRANSVERSAL : ESTADO DE DERECHO

PROGRAMA PRESUPUESTARIO : REGULARIZACIÓN DE TENENCIA DE LA TIERRA.

	RESUMEN NARRATIVO	INDICADOR	OBJETIVO	MEDIOS DE VERIFICACIÓN	SUPUESTO	TOTAL
FIN	CONTRIBUIR A INCREMENTAR LA CERTEZA JURÍDICA PARA LOS GUANAJUATENSES MEDIANTE LA IMPLEMENTACIÓN DE ACCIONES DE CONTROL EN LAS INSTANCIAS RESPONSABLES PARA SU APLICACIÓN, GARANTIZANDO EL ESTADO DE DERECHO EN LA ENTIDAD.	PORCENTAJE DE LA POBLACIÓN DE 18 AÑOS Y MÁS CON POCA O NADA CONFIANZA EN LOS JUECES.	DISMINUIR	INSTITUTO NACIONAL DE ESTADÍSTICA Y GEOGRAFÍA (INEGI). ENCUESTA NACIONAL DE VICTIMIZACIÓN Y PERCEPCIÓN SOBRE SEGURIDAD PÚBLICA (ENVIPE)		
PROPOSITO	LOS PROPIETARIOS DE PREDIOS RÚSTICOS EN EL ESTADO DE GUANAJUATO SE REGULARIZAN, LOGRANDO CERTEZA JURÍDICA.	PORCENTAJE DE PREDIOS AGRÍCOLAS, VIVIENDAS Y LOTES IRREGULARES, REGULARIZADOS.	INCREMENTAR	REPORTES DEL ISTT (SG).	ADMINISTRACIÓN DE LA JUSTICIA PRONTA Y EXPEDITA ----- LOS CIUDADANOS CONFÍAN EN LA NORMATIVA VIGENTE Y EN LOS ORGANISMOS ENCARGADOS DE VELARLA.	
COMPONENTE	C1. CONVENIOS DE FINIQUITO EN MATERIA DE REGULARIZACIÓN EN LA TENENCIA DE LA TIERRA, EJECUTADOS	PORCENTAJE DE CONVENIOS DE ACUERDOS DE FINIQUITO EN CONFLICTOS SUCEDIDOS EN MATERIA DE REGULARIZACIÓN DE LA TIERRA	100	BASE DE DATOS Y REGISTROS PROPIOS DE LA SECRETARÍA DE GOBIERNO	POBLACIÓN INFORMADA. LOS MUNICIPIOS APLICAN LA NORMATIVIDAD Y SE APEGAN AL CÓDIGO TERRITORIAL. LA TRAMITOLOGÍA ES EFICIENTADA.	\$ 0.00
RAMO/UR: 04						
TOTAL						\$ 0.00

ANÁLISIS DE PROGRAMAS PRESUPUESTARIOS

ESTRATEGIA TRANSVERSAL : ESTADO DE DERECHO
 PROGRAMA PRESUPUESTARIO : Regularización de tenencia de la tierra.

	DESCRIPCIÓN	ENTREGABLE	BENEFICIARIOS	MONTO
COMPONENTE	CI. CONVENIOS DE FINIQUITO EN MATERIA DE REGULARIZACIÓN EN LA TENENCIA DE LA TIERRA, EJECUTADOS	RESOLUCIÓN DE CONFLICTOS	HABITANTES DE: DOCTOR MORA, SAN LUIS DE LA PAZ	\$ 0.00
RAMO/UR: 04				
TOTAL				\$ 0.00

ANÁLISIS DE PROGRAMAS PRESUPUESTARIOS

ESTRATEGIA TRANSVERSAL : ESTADO DE DERECHO
 PROGRAMA PRESUPUESTARIO : PREVENCIÓN EMERGENCIAS Y DESASTRES

	RESUMEN NARRATIVO	INDICADOR	OBJETIVO	MEDIOS DE VERIFICACIÓN	SUPUESTO	TOTAL
FIN	CONTRIBUIR A INCREMENTAR LA SEGURIDAD CIUDADANA EN EL ESTADO, MEDIANTE UN SISTEMA INTEGRAL DE SEGURIDAD PÚBLICA EFICAZ QUE PERMITA IDENTIFICAR ORGANIZACIONES SOCIALES Y CONDUCTAS DELICTIVAS QUE VULNERAN LA SEGURIDAD, LA PAZ SOCIAL Y LA INTEGRIDAD.	TASA DE INCIDENCIA DE DELITOS POR CADA 100 HABITANTES.	DISMINUIR	INSTITUTO NACIONAL DE ESTADÍSTICA Y GEOGRAFÍA (INEGI). ENCUESTA NACIONAL DE VICTIMIZACIÓN Y PERCEPCIÓN SOBRE SEGURIDAD PÚBLICA (ENVIPE)		
PROPOSITO	LA INCIDENCIA DE EMERGENCIAS Y DESASTRES EN MATERIA DE PROTECCIÓN CIVIL ES DISMINUÍDA.	TASA DE VARIACIÓN EN LA INCIDENCIA DE EMERGENCIAS Y DESASTRES EN MATERIA DE PROTECCIÓN CIVIL	DISMINUIR	BASES DE DATOS Y REGISTROS PROPIOS DE LA SECRETARÍA DE SEGURIDAD PÚBLICA	LA MAYORÍA DE LOS DELITOS SE DENUNCIAN. ----- EXISTE LA CULTURA DE LA PREVENCIÓN DEL DELITO. ----- READAPTACIÓN SOCIAL EXITOSA.	
COMPONENTE	C1. UNIDADES DE PROTECCIÓN CIVIL CONFORMADAS PARA LA CONSOLIDACIÓN DE LA CULTURA EN MATERIA DE PROTECCIÓN CIVIL.	TASA DE VARIACIÓN DE UNIDADES INTERNAS DE PROTECCIÓN CIVIL CONFORMADAS EN LAS EDIFICACIONES DE GOBIERNO DEL ESTADO	75	BASES DE DATOS Y REGISTROS PROPIOS DE LA SECRETARÍA DE SEGURIDAD PÚBLICA	LAS UNIDADES INTERNAS DE PROTECCIÓN CIVIL, APLICAN Y TRANSMITEN LAS HABILIDADES REQUERIDAS	\$ 23,360,436.00
RAMO/UR: 07						
TOTAL						\$ 23,360,436.00

ANÁLISIS DE PROGRAMAS PRESUPUESTARIOS

ESTRATEGIA TRANSVERSAL : ESTADO DE DERECHO
 PROGRAMA PRESUPUESTARIO : PREVENCIÓN EMERGENCIAS Y DESASTRES

	DESCRIPCIÓN	ENTREGABLE	BENEFICIARIOS	MONTO
COMPONENTE	CI. UNIDADES DE PROTECCIÓN CIVIL CONFORMADAS PARA LA CONSOLIDACIÓN DE LA CULTURA EN MATERIA DE PROTECCIÓN CIVIL.	CONFORMACIÓN DE UNIDADES INTERNAS DE PROTECCIÓN CIVIL EN LAS EDIFICACIONES DE GOBIERNO DEL ESTADO	HABITANTES DE: TODO EL ESTADO	\$ 23,360,436.00
RAMO/UR: 07				
P0068	PREVENCIÓN Y ATENCIÓN DE EMERGENCIAS			\$ 23,360,436.00
TOTAL				\$ 23,360,436.00

ANÁLISIS DE PROGRAMAS PRESUPUESTARIOS

ESTRATEGIA TRANSVERSAL : ESTADO DE DERECHO
 PROGRAMA PRESUPUESTARIO : NIÑOS Y ADOLESCENTES EN CONFLICTO

	RESUMEN NARRATIVO	INDICADOR	OBJETIVO	MEDIOS DE VERIFICACIÓN	SUPUESTO	TOTAL
FIN	CONTRIBUIR A INCREMENTAR LA SEGURIDAD CIUDADANA EN EL ESTADO, MEDIANTE UN SISTEMA INTEGRAL DE SEGURIDAD PÚBLICA EFICAZ QUE PERMITA IDENTIFICAR ORGANIZACIONES SOCIALES Y CONDUCTAS DELICTIVAS QUE VULNERAN LA SEGURIDAD, LA PAZ SOCIAL Y LA INTEGRIDAD CIUDADANA.	TASA DE INCIDENCIA DE DELITOS POR CADA 100 HABITANTES.	DISMINUIR	INSTITUTO NACIONAL DE ESTADÍSTICA Y GEOGRAFÍA (INEGI). ENCUESTA NACIONAL DE VICTIMIZACIÓN Y PERCEPCIÓN SOBRE SEGURIDAD PÚBLICA (ENVIPE)		
PROPOSITO	LOS NIÑOS Y ADOLESCENTES EN CONFLICTO CON LA LEY PENAL SE REHABILITAN.	PORCENTAJE DE NIÑOS Y ADOLESCENTES ATENDIDOS QUE CULMINAN SU TRATAMIENTO	INCREMENTAR	BASES DE DATOS Y REGISTROS PROPIOS DEL SISTEMA ESTATAL PARA EL DESARROLLO INTEGRAL DE LA FAMILIA	LA MAYORÍA DE LOS DELITOS SE DENUNCIAN ----- EXISTE LA CULTURA DE LA PREVENCIÓN DEL DELITO. ----- READAPTACIÓN SOCIAL EXITOSA	
COMPONENTE	CL. NIÑOS Y ADOLESCENTES EN CONFLICTO CON LA LEY PENAL ATENDIDOS.	TASA DE VARIACIÓN DE NIÑOS Y ADOLESCENTES EN CONFLICTO CON LA LEY PENAL ATENDIDOS	15	BASES DE DATOS Y REGISTROS PROPIOS DEL SISTEMA ESTATAL PARA EL DESARROLLO INTEGRAL DE LA FAMILIA	LOS PADRES, TUTORES O LA PERSONA A CARGO DEL BENEFICIARIO, APOYA CONFORME A LO ESTABLECIDO EN EL PROGRAMA	\$ 4,558,042.00
RAMO/UR: 3004						
TOTAL						\$ 4,558,042.00

ANÁLISIS DE PROGRAMAS PRESUPUESTARIOS

ESTRATEGIA TRANSVERSAL : ESTADO DE DERECHO
 PROGRAMA PRESUPUESTARIO : NIÑOS Y ADOLESCENTES EN CONFLICTO

	DESCRIPCIÓN	ENTREGABLE	BENEFICIARIOS	MONTO
COMPONENTE	CI. NIÑOS Y ADOLESCENTES EN CONFLICTO CON LA LEY PENAL ATENDIDOS.	ATENCIÓN A MENORES EN CONFLICTO CON LA LEY PENAL	HABITANTES DE: TODO EL ESTADO	\$ 4,558,042.00
RAMO/UR: 3004				
Q0129	REHABILITACIÓN Y ASISTENCIA SOCIAL A NIÑAS Y NIÑOS QUE COMETEN ALGÚN DELITO EN EL ESTADO DE GUANAJUATO			\$ 800,000.00
P0349	REHABILITACIÓN Y ASISTENCIA SOCIAL A NIÑOS Y ADOLESCENTES EN CONFLICTO CON LA LEY PENAL			\$ 3,758,042.00
TOTAL				\$ 4,558,042.00

ANÁLISIS DE PROGRAMAS PRESUPUESTARIOS

ESTRATEGIA TRANSVERSAL : ESTADO DE DERECHO
 PROGRAMA PRESUPUESTARIO : ATENCIÓN OPORTUNA EMERGENCIAS

RESUMEN NARRATIVO	INDICADOR	OBJETIVO	MEDIOS DE VERIFICACIÓN	SUPUESTO	TOTAL
FIN	CONTRIBUIR A INCREMENTAR LA SEGURIDAD CIUDADANA EN EL ESTADO, MEDIANTE UN SISTEMA INTEGRAL DE SEGURIDAD PÚBLICA EFICAZ QUE PERMITA IDENTIFICAR ORGANIZACIONES SOCIALES Y CONDUCTAS DELICTIVAS QUE VULNERAN LA SEGURIDAD, LA PAZ SOCIAL Y LA INTEGRIDAD CIUDADANA.	TASA DE INCIDENCIA DE DELITOS POR CADA 100 HABITANTES.	DISMINUIR	INSTITUTO NACIONAL DE ESTADÍSTICA Y GEOGRAFÍA (INEGI). ENCUESTA NACIONAL DE VICTIMIZACIÓN Y PERCEPCIÓN SOBRE SEGURIDAD PÚBLICA (ENVIPE)	
PROPOSITO	LA POBLACIÓN DEL ESTADO AFECTADA POR EMERGENCIAS O DESASTRES RECIBE ATENCIÓN DE MANERA OPORTUNA	TIEMPO PROMEDIO DE RESPUESTA EN LA ATENCIÓN DE EMERGENCIAS Y DESASTRES	DISMINUIR	BASES DE DATOS Y REGISTROS PROPIOS DE LA SECRETARÍA DE SEGURIDAD PÚBLICA	LA MAYORÍA DE LOS DELITOS SE DENUNCIAN ----- EXISTE LA CULTURA DE LA PREVENCIÓN DEL DELITO. ----- READAPTACIÓN SOCIAL EXITOSA
COMPONENTE	CL. CASOS DE EMERGENCIAS Y DESASTRES ATENDIDOS.	PORCENTAJE DE REPORTES COORDINADOS Y ATENDIDOS DE LAS EMERGENCIAS Y DESASTRES REPORTADOS POR LAS UNIDADES MUNICIPALES DE PROTECCIÓN CIVIL	100	BASES DE DATOS Y REGISTROS PROPIOS DE LA SECRETARÍA DE SEGURIDAD PÚBLICA	\$ 0.00
RAMO/UR: 07					
TOTAL					\$ 0.00

ANÁLISIS DE PROGRAMAS PRESUPUESTARIOS

ESTRATEGIA TRANSVERSAL : ESTADO DE DERECHO
PROGRAMA PRESUPUESTARIO : ATENCIÓN OPORTUNA EMERGENCIAS

	DESCRIPCIÓN	ENTREGABLE	BENEFICIARIOS	MONTO
COMPONENTE	CI. CASOS DE EMERGENCIAS Y DESASTRES ATENDIDOS.	ATENCIÓN DE EMERGENCIAS Y DESASTRES	HABITANTES DE: TODO EL ESTADO	\$ 0.00
RAMO/UR: 07				
TOTAL				\$ 0.00

ANÁLISIS DE PROGRAMAS PRESUPUESTARIOS

ESTRATEGIA TRANSVERSAL : ESTADO DE DERECHO

PROGRAMA PRESUPUESTARIO : CONSOLIDACIÓN DEL SEGUIMIENTO DE PROGRAMAS FEDERALES.

	RESUMEN NARRATIVO	INDICADOR	OBJETIVO	MEDIOS DE VERIFICACIÓN	SUPUESTO	TOTAL
FIN	CONTRIBUIR A INCREMENTAR LA SEGURIDAD CIUDADANA EN EL ESTADO, MEDIANTE UN SISTEMA INTEGRAL DE SEGURIDAD PÚBLICA EFICAZ QUE PERMITA IDENTIFICAR ORGANIZACIONES SOCIALES Y CONDUCTAS DELICTIVAS QUE VULNERAN LA SEGURIDAD, LA PAZ SOCIAL Y LA INTEGRIDAD CIUDADANA.	TASA DE INCIDENCIA DE DELITOS POR CADA 100 HABITANTES.	DISMINUIR	INSTITUTO NACIONAL DE ESTADÍSTICA Y GEOGRAFÍA (INEGI). ENCUESTA NACIONAL DE VICTIMIZACIÓN Y PERCEPCIÓN SOBRE SEGURIDAD PÚBLICA (ENVIPE)		
PROPOSITO	EJERCICIO DE LOS RECURSOS PRESUPUESTALES PROVENIENTES DE FONDOS Y SUBSIDIOS PARA EL SISTEMA DE SEGURIDAD PÚBLICA DEL ESTADO, OPTIMIZADO	PROPORCIÓN DEL RECURSOS PROVENIENTE DE FONDOS Y SUBSIDIOS FEDERALES EJERCIDOS CONFORME A LO PROGRAMADO	INCREMENTAR	BASE DE DATOS Y REGISTROS PROPIOS DE LA SECRETARIA DE GOBIERNO	LA MAYORÍA DE LOS DELITOS SE DENUNCIAN ----- EXISTE LA CULTURA DE LA PREVENCIÓN DEL DELITO. ----- READAPTACIÓN SOCIAL EXITOSA	
COMPONENTE	C1. PROGRAMA PERMANENTE DE SEGUIMIENTO Y EVALUACIÓN A LOS FONDOS Y SUBSIDIOS DE MATERIA DE SEGURIDAD DISEÑADO Y OPERANDO.	PORCENTAJE DE PERSONAL CAPACITADO DEL PROGRAMA PERMANENTE EN LA EFICIENCIA DE LOS RECURSOS OPORTUNOS A LOS BENEFICIARIOS	100	BASE DE DATOS Y REGISTROS PROPIOS DE LA SECRETARIA DE GOBIERNO	LOS RECURSOS PRESUPUESTALES ESTÁN A DISPOSICIÓN EN TIEMPO ADECUADO	\$ 2,500,000.00
RAMO/UR: 04						
TOTAL						\$ 2,500,000.00

ANÁLISIS DE PROGRAMAS PRESUPUESTARIOS

ESTRATEGIA TRANSVERSAL : ESTADO DE DERECHO
 PROGRAMA PRESUPUESTARIO : CONSOLIDACIÓN DEL SEGUIMIENTO DE PROGRAMAS FEDERALES.

	DESCRIPCIÓN	ENTREGABLE	BENEFICIARIOS	MONTO
COMPONENTE	CI. PROGRAMA PERMANENTE DE SEGUIMIENTO Y EVALUACIÓN A LOS FONDOS Y SUBSIDIOS DE MATERIA DE SEGURIDAD DISEÑADO Y OPERANDO.	ESTIMULO AL EJERCICIO PRESUPUESTAL OPORTUNO DE LOS BENEFICIARIOS	HABITANTES DE: TODO EL ESTADO	\$ 2,500,000.00
RAMO/UR: 04				
Q0314	PROGRAMA DE SEGUIMIENTO Y EVALUACIÓN DEL FONDO DE APORTACIONES DE SEGURIDAD PÚBLICA			\$ 2,500,000.00
TOTAL				\$ 2,500,000.00

ANÁLISIS DE PROGRAMAS PRESUPUESTARIOS

ESTRATEGIA TRANSVERSAL : ESTADO DE DERECHO

PROGRAMA PRESUPUESTARIO : FORTALECIMIENTO DEL SISTEMA ESTATAL DE SEGURIDAD PÚBLICA

	RESUMEN NARRATIVO	INDICADOR	OBJETIVO	MEDIOS DE VERIFICACIÓN	SUPUESTO	TOTAL
FIN	CONTRIBUIR A INCREMENTAR LA SEGURIDAD CIUDADANA EN EL ESTADO, MEDIANTE UN SISTEMA INTEGRAL DE SEGURIDAD PÚBLICA EFICAZ QUE PERMITA IDENTIFICAR ORGANIZACIONES SOCIALES Y CONDUCTAS DELICTIVAS QUE VULNERAN LA SEGURIDAD, LA PAZ SOCIAL Y LA INTEGRIDAD CIUDADANA.	TASA DE INCIDENCIA DE DELITOS POR CADA 100 HABITANTES.	DISMINUIR	INSTITUTO NACIONAL DE ESTADÍSTICA Y GEOGRAFÍA (INEGI). ENCUESTA NACIONAL DE VICTIMIZACIÓN Y PERCEPCIÓN SOBRE SEGURIDAD PÚBLICA (ENVIPE)		
PROPOSITO	EL SISTEMA ESTATAL DE SEGURIDAD PÚBLICA DE GUANAJUATO ES FORTALECIDO MEDIANTE DE MECANISMOS DE COORDINACIÓN.	PORCENTAJE DE MECANISMOS DE COORDINACIÓN IMPLEMENTADOS PARA EL FORTALECIMIENTO DEL SISTEMA ESTATAL DE SEGURIDAD PÚBLICA	INCREMENTAR	BASE DE DATOS Y REGISTROS PROPIOS DE LA SECRETARÍA DE GOBIERNO	LA MAYORÍA DE LOS DELITOS SE DENUNCIAN ----- EXISTE LA CULTURA DE LA PREVENCIÓN DEL DELITO. ----- READAPTACIÓN SOCIAL EXITOSA	
COMPONENTE	C1. MODELO DE EVALUACIÓN PARA EL DESARROLLO DE CONOCIMIENTOS QUE BRINDEN LOS ELEMENTOS PARA LA OPORTUNA COORDINACIÓN, DECISIÓN Y GESTIÓN EN MATERIA DE SEGURIDAD PÚBLICA, IMPLEMENTADO	PORCENTAJE DE REALIZACIÓN DEL FORO EN MATERIA DE SEGURIDAD PÚBLICA ----- PORCENTAJE DE OPERACIÓN E IMPLEMENTACIÓN DE SOFTWARE PARA EVALUACIÓN DEL CUMPLIMIENTO DE METAS, POLÍTICAS Y LIENAMIENTOS DEL SISTEMA DE SEGURIDAD	100 ----- 100	BASE DE DATOS Y REGISTROS PROPIOS DE LA SECRETARÍA DE GOBIERNO ----- BASE DE DATOS Y REGISTROS PROPIOS DE LA SECRETARÍA DE GOBIERNO	SISTEMA ESTATAL DE SEGURIDAD PÚBLICA EFICIENTEMENTE ARTICULADO. PERSONAL INTEGRANTE DEL SISTEMA ESTATAL DE SEGURIDAD PÚBLICA CON MAYORES COMPETENCIAS Y CONOCIMIENTOS. USO DE LAS TECNOLOGÍAS DE LA INFORMACIÓN Y LAS TELECOMUNICACIONES PARA LA COORDINACIÓN DEL SISTEMA ESTATAL DE SEGURIDAD PÚBLICA.	\$ 21,306,361.00
RAMO/UR: 04						
COMPONENTE	C2. ACCIONES DE DIFUSIÓN DE LA PLANEACIÓN ESTRATÉGICA DEL CONSEJO ESTATAL DE SEGURIDAD PÚBLICA.	PORCENTAJE DE MANUAL CON SOPORTE LEGAL ----- PORCENTAJE DE REPORTES DE EVIDENCIA DOCUMENTAL	100 ----- 100	BASE DE DATOS Y REGISTROS PROPIOS DE LA SECRETARIA DE GOBIERNO ----- BASE DE DATOS Y REGISTROS PROPIOS DE LA SECRETARÍA DE GOBIERNO	MISMO SUPUESTO	\$ 0.00
RAMO/UR: 04						

ANÁLISIS DE PROGRAMAS PRESUPUESTARIOS

ESTRATEGIA TRANSVERSAL : ESTADO DE DERECHO

PROGRAMA PRESUPUESTARIO : FORTALECIMIENTO DEL SISTEMA ESTATAL DE SEGURIDAD PÚBLICA

RESUMEN NARRATIVO	INDICADOR	OBJETIVO	MEDIOS DE VERIFICACIÓN	SUPUESTO	TOTAL
TOTAL					\$ 21,306,361.00

ANÁLISIS DE PROGRAMAS PRESUPUESTARIOS

ESTRATEGIA TRANSVERSAL : ESTADO DE DERECHO

PROGRAMA PRESUPUESTARIO : FORTALECIMIENTO DEL SISTEMA ESTATAL DE SEGURIDAD PÚBLICA

	DESCRIPCIÓN	ENTREGABLE	BENEFICIARIOS	MONTO
COMPONENTE	C1. MODELO DE EVALUACIÓN PARA EL DESARROLLO DE CONOCIMIENTOS QUE BRINDEN LOS ELEMENTOS PARA LA OPORTUNA COORDINACIÓN, DECISIÓN Y GESTIÓN EN MATERIA DE SEGURIDAD PÚBLICA, IMPLEMENTADO	COORDINACIÓN, DECISIÓN Y GESTIÓN DE LAS INSTANCIAS DE SEGURIDAD PÚBLICA	HABITANTES DE: TODO EL ESTADO	\$ 21,306,361.00
RAMO/UR: 04				
Q0315	FORO DEL SISTEMA ESTATAL DE SEGURIDAD PÚBLICA			\$ 700,000.00
Q0316	SISTEMA DE EVALUACIÓN DE LA FUNCIONALIDAD DEL SISTEMA ESTATAL DE SEGURIDAD PÚBLICA			\$ 1,500,000.00
P0034	OPERACIÓN Y ADMINISTRACIÓN DEL SESESP			\$ 19,106,361.00
COMPONENTE	C2. ACCIONES DE DIFUSIÓN DE LA PLANEACIÓN ESTRATÉGICA DEL CONSEJO ESTATAL DE SEGURIDAD PÚBLICA.	DIFUSIÓN DE INFORMACIÓN MATERIA DE SEGURIDAD PÚBLICA A LA SOCIEDAD.	HABITANTES DE: TODO EL ESTADO	\$ 0.00
RAMO/UR: 04				
TOTAL				\$ 21,306,361.00

ANÁLISIS DE PROGRAMAS PRESUPUESTARIOS

ESTRATEGIA TRANSVERSAL : ESTADO DE DERECHO

PROGRAMA PRESUPUESTARIO : CERTEZA JURIDICA Y DERECHOS DE LOS INTERNOS.

	RESUMEN NARRATIVO	INDICADOR	OBJETIVO	MEDIOS DE VERIFICACIÓN	SUPUESTO	TOTAL
FIN	CONTRIBUIR A INCREMENTAR LA SEGURIDAD CIUDADANA EN EL ESTADO, MEDIANTE UN SISTEMA INTEGRAL DE SEGURIDAD PÚBLICA EFICAZ QUE PERMITA IDENTIFICAR ORGANIZACIONES SOCIALES Y CONDUCTAS DELICTIVAS QUE VULNERAN LA SEGURIDAD, LA PAZ SOCIAL Y LA INTEGRIDAD CIUDADANA.	TASA DE INCIDENCIA DE DELITOS POR CADA 100 HABITANTES.	DISMINUIR	INSTITUTO NACIONAL DE ESTADÍSTICA Y GEOGRAFÍA (INEGI). ENCUESTA NACIONAL DE VICTIMIZACIÓN Y PERCEPCIÓN SOBRE SEGURIDAD PÚBLICA (ENVIPE)		
PROPOSITO	PERSONAS EN CONFLICTO CON LA LEY PENAL. QUE SE ENCUENTRAN CON MEDIDA EN INTERNAMIENTO, A LOS CUALES SE LES OFRECE CERTEZA JURÍDICA Y RESPETO A SUS DERECHOS.	PORCENTAJE DE PERSONAS EN CONFLICTO CON LA LEY PENAL QUE SE ENCUENTRAN CON MEDIDA DE INTERNAMIENTO QUE PRESENTAN QUEJAS POR FALTA DE APLICACIÓN DEL PROGRAMA DE REINTEGRACIÓN O REINSERCIÓN.	DISMINUIR	RELACIÓN DE QUEJAS DE INTERNOS POR LA FALTA DE APLICACIÓN DE PROGRAMA DE REINTEGRACIÓN O REINSERCIÓN SOCIAL. RELACIÓN DE DENUNCIAS HECHAS POR LOS INTERNOS ANTE DERECHOS HUMANOS POR LESIÓN DE SUS DERECHOS FUNDAMENTALES.	LA MAYORÍA DE LOS DELITOS SE DENUNCIAN ----- EXISTE LA CULTURA DE LA PREVENCIÓN DEL DELITO.	
		PORCENTAJE DE PERSONAS EN CONFLICTO CON LA LEY PENAL QUE SE ENCUENTRAN CON MEDIDA DE INTERNAMIENTO QUE PRESENTAN DENUNCIA ANTE DERECHOS HUMANOS POR LESIÓN DE SUS DERECHOS FUNDAMENTALES.	DISMINUIR	RELACIÓN DE QUEJAS DE INTERNOS POR LA FALTA DE APLICACIÓN DE PROGRAMA DE REINTEGRACIÓN O REINSERCIÓN SOCIAL. RELACIÓN DE DENUNCIAS HECHAS POR LOS INTERNOS ANTE DERECHOS HUMANOS POR LESIÓN DE SUS DERECHOS FUNDAMENTALES.	----- READAPTACIÓN SOCIAL EXITOSA	
COMPONENTE	C1. INTERNOS ADULTOS CON ATENCIÓN Y FORMACIÓN BRINDADA (PSICOLÓGICA, MÉDICA, TÉCNICA, EDUCATIVA, DEPORTIVA, TRABAJO SOCIAL Y CRIMINOLÓGICA).	PORCENTAJE DE INTERNOS PARTICIPANDO EN ACTIVIDADES DE READAPTACIÓN	100	BASES DE DATOS Y REGISTROS PROPIOS DE LA SECRETARÍA DE SEGURIDAD PÚBLICA	EXISTE APOYO POR PARTE DE INSTITUCIONES MÉDICAS ESPECIALIZADAS PARA EL TRATAMIENTO DE INTERNOS. EXISTE APOYO POR PARTE DE INSTITUCIONES EDUCATIVAS PARA LA FORMACIÓN DE INTERNOS.	\$ 593.914.557.00
RAMO/UR: 07						

ANÁLISIS DE PROGRAMAS PRESUPUESTARIOS

ESTRATEGIA TRANSVERSAL : ESTADO DE DERECHO

PROGRAMA PRESUPUESTARIO : CERTEZA JURIDICA Y DERECHOS DE LOS INTERNOS.

	RESUMEN NARRATIVO	INDICADOR	OBJETIVO	MEDIOS DE VERIFICACIÓN	SUPUESTO	TOTAL
COMPONENTE	C2. INTERNOS JUVENILES CON ATENCIÓN Y FORMACIÓN BRINDADA (PSICOLÓGICA, MÉDICA, TÉCNICA, EDUCATIVA, DEPORTIVA, TRABAJO SOCIAL Y CRIMINOLÓGICA).	PORCENTAJE DE INTERNOS JUVENILES PARTICIPANDO EN ACTIVIDADES DE REINTEGRACIÓN	100	BASES DE DATOS Y REGISTROS PROPIOS DE LA SECRETARÍA DE SEGURIDAD PÚBLICA	MISMO SUPUESTO	\$ 55,334,015.35
RAMO/UR: 07						
TOTAL						\$ 649,248,572.35

ANÁLISIS DE PROGRAMAS PRESUPUESTARIOS

ESTRATEGIA TRANSVERSAL : ESTADO DE DERECHO

PROGRAMA PRESUPUESTARIO : Certeza Jurídica y derechos de los internos.

COMPONENTE	DESCRIPCIÓN	ENTREGABLE	BENEFICIARIOS	MONTO
	C1. INTERNOS ADULTOS CON ATENCIÓN Y FORMACIÓN BRINDADA (PSICOLÓGICA, MÉDICA, TÉCNICA, EDUCATIVA, DEPORTIVA, TRABAJO SOCIAL Y CRIMINOLÓGICA).	ATENCIÓN Y FORMACIÓN BRINDADA A INTERNOS DE CERESO Y DGRSA	HABITANTES DE: ACAMBARO, SAN MIGUEL DE ALLENDE, CELAYA, GUANAJUATO, IRAPUATO, LEON, PENJAMO, SALAMANCA, SAN FELIPE, VALLE DE SANTIAGO	\$ 593,914,557.00
RAMO/UR: 07				
	Q0273	EQUIPAMIENTO DE CERESOS		\$ 7,333,118.00
	Q0278	LOCALIZADORES ELECTRÓNICOS		\$ 17,909,000.00
	Q0279	SISTEMA DE BLOQUEADOR DE SEÑALES TELEFÓNICAS		\$ 5,000,000.00
	Q0280	SISTEMA DE VISITANTES		\$ 1,765,120.00
	Q0281	MEJORAMIENTO Y AMPLIACIÓN DE LA INFRAESTRUCTURA PENITENCIARIA ACÁMBARO		\$ 1,600,000.00
	Q0282	MEJORAMIENTO Y AMPLIACIÓN DE LA INFRAESTRUCTURA PENITENCIARIA CELAYA		\$ 800,000.00
	Q0283	MEJORAMIENTO Y AMPLIACIÓN DE LA INFRAESTRUCTURA PENITENCIARIA GUANAJUATO		\$ 750,000.00
	Q0284	MEJORAMIENTO Y AMPLIACIÓN DE LA INFRAESTRUCTURA PENITENCIARIA IRAPUATO		\$ 2,000,000.00
	Q0285	MEJORAMIENTO Y AMPLIACIÓN DE LA INFRAESTRUCTURA PENITENCIARIA LEÓN		\$ 4,000,000.00
	Q0286	MEJORAMIENTO Y AMPLIACIÓN DE LA INFRAESTRUCTURA PENITENCIARIA SALAMANCA		\$ 3,200,000.00
	Q0287	MEJORAMIENTO Y AMPLIACIÓN DE LA INFRAESTRUCTURA PENITENCIARIA VALLE DE SANTIAGO		\$ 2,300,000.00
	P0071	OPERACIÓN CERESO ACAMBARO		\$ 26,393,933.00
	P0072	OPERACIÓN CERESO CELAYA		\$ 39,288,051.00
	P0073	OPERACIÓN CERESO GUANAJUATO		\$ 62,874,229.00
	P0074	OPERACIÓN CERESO IRAPUATO		\$ 32,375,194.00
	P0075	OPERACIÓN CERESO LEÓN		\$ 117,036,352.00
	P0076	OPERACIÓN CERESO PÉNJAMO		\$ 38,564,264.00
	P0077	OPERACIÓN CERESO SALAMANCA		\$ 35,511,629.00
	P0078	OPERACIÓN CERESO SAN FELIPE		\$ 20,871,449.00
	P0079	OPERACIÓN CERESO SAN MIGUEL DE ALLENDE		\$ 39,225,122.00
	P0080	OPERACIÓN CERESO VALLE DE SANTIAGO		\$ 116,976,848.00
	P0081	OPERACIÓN DIRECCIÓN GENERAL		\$ 17,256,693.00
	P0082	OPERACIÓN SEGUIMIENTO A LIBERADOS		\$ 883,555.00
COMPONENTE	C2. INTERNOS JUVENILES CON ATENCIÓN Y FORMACIÓN BRINDADA (PSICOLÓGICA, MÉDICA, TÉCNICA, EDUCATIVA, DEPORTIVA, TRABAJO SOCIAL Y CRIMINOLÓGICA).	ATENCIÓN Y FORMACIÓN A INTERNOS JUVENILES	HABITANTES DE: GUANAJUATO, LEON	\$ 55,334,015.35
RAMO/UR: 07				

ANÁLISIS DE PROGRAMAS PRESUPUESTARIOS

ESTRATEGIA TRANSVERSAL : ESTADO DE DERECHO

PROGRAMA PRESUPUESTARIO : Certeza Jurídica y derechos de los internos.

	DESCRIPCIÓN	ENTREGABLE	BENEFICIARIOS	MONTO
Q0274	FORTALECIMIENTO EN EQUIPAMIENTO DEL CENTRO DE INTERNACIÓN PARA ADOLESCENTES LEÓN			\$ 5,261,342.35
Q0288	CENTRO DE INTERNACIÓN PARA ADOLESCENTES			\$ 4,835,000.00
P0094	OPERACIÓN DEL SISTEMA ESTATAL DE MENORES INFRACTORES			\$ 45,237,673.00
TOTAL				\$ 649,248,572.35

ANÁLISIS DE PROGRAMAS PRESUPUESTARIOS

ESTRATEGIA TRANSVERSAL : ESTADO DE DERECHO
PROGRAMA PRESUPUESTARIO : INCIDENCIA DELICTIVA

	RESUMEN NARRATIVO	INDICADOR	OBJETIVO	MEDIOS DE VERIFICACIÓN	SUPUESTO	TOTAL
FIN	CONTRIBUIR A INCREMENTAR LA SEGURIDAD CIUDADANA EN EL ESTADO, MEDIANTE UN SISTEMA INTEGRAL DE SEGURIDAD PÚBLICA EFICAZ QUE PERMITA IDENTIFICAR ORGANIZACIONES SOCIALES Y CONDUCTAS DELICTIVAS QUE VULNERAN LA SEGURIDAD, LA PAZ SOCIAL Y LA INTEGRIDAD CIUDADANA.	TASA DE INCIDENCIA DE DELITOS POR CADA 100 HABITANTES.	DISMINUIR	INSTITUTO NACIONAL DE ESTADÍSTICA Y GEOGRAFÍA (INEGI). ENCUESTA NACIONAL DE VICTIMIZACIÓN Y PERCEPCIÓN SOBRE SEGURIDAD PÚBLICA (ENVIPE)		
PROPOSITO	LAS ZONAS DE RIESGO CRIMINOLÓGICO DE LOS MUNICIPIOS DEL ESTADO SON CONOCIDAS Y FOCALIZADAS	PORCENTAJE DE MUNICIPIOS CON ZONAS DE RIESGO CRIMINOLÓGICO FOCALIZADAS	DISMINUIR	ESTADÍSTICAS DE LA SECRETARÍA DE SEGURIDAD PÚBLICA DEL ESTADO	LA MAYORÍA DE LOS DELITOS SE DENUNCIAN. ----- EXISTE LA CULTURA DE LA PREVENCIÓN DEL DELITO. ----- READAPTACIÓN SOCIAL EXITOSA	
COMPONENTE	C1. PATRULLAJES AÉREOS REALIZADOS (IV.2.5).	PORCENTAJE DE PATRULLAJES Y OPERATIVOS AÉREOS DE PREVENCIÓN Y VIGILANCIA REALIZADOS	100	BASES DE DATOS Y REGISTROS PROPIOS DE LA SECRETARÍA DE SEGURIDAD PÚBLICA	QUE LA CIUDADANÍA PARTICIPE EN LOS PROGRAMAS DE PREVENCIÓN DEL DELITO. EXISTE INTERÉS DE LOS MUNICIPIOS.	\$ 6,193,408.00
RAMO/UR: 07						
COMPONENTE	C2. EVENTOS DE ATENCIÓN EN MATERIA DE PREVENCIÓN Y PARTICIPACIÓN CIUDADANA OTORGADA (IV.1.1).	PORCENTAJE DE EVENTOS DE ATENCIÓN EN MATERIA DE PREVENCIÓN Y PARTICIPACIÓN CIUDADANA REALIZADAS	100	BASES DE DATOS Y REGISTROS PROPIOS DE LA SECRETARÍA DE SEGURIDAD PÚBLICA	MISMO SUPUESTO	\$ 26,999,443.00
RAMO/UR: 07						
COMPONENTE	C11. SOLICITUDES ATENDIDAS A TRAVÉS DE TECNOLOGÍA IMPLEMENTADA PARA LA INVESTIGACIÓN Y SEGUIMIENTO CONTRA EL DELITO (IV.3.9)	PORCENTAJE DE ATENCIÓN EFICAZ A SOLICITUDES DE ANÁLISIS, SOPORTES, BÚSQUEDAS Y COTEJO DE DATOS	100	BASE DE DATOS Y REGISTROS PROPIOS DE PROCURADURÍA GENERAL DE JUSTICIA DEL ESTADO	MISMO SUPUESTO	\$ 217,537,306.24
RAMO/UR: 17						

ANÁLISIS DE PROGRAMAS PRESUPUESTARIOS

ESTRATEGIA TRANSVERSAL : ESTADO DE DERECHO
PROGRAMA PRESUPUESTARIO : INCIDENCIA DELICTIVA

	RESUMEN NARRATIVO	INDICADOR	OBJETIVO	MEDIOS DE VERIFICACIÓN	SUPUESTO	TOTAL
COMPONENTE	C8. AVERIGUACIONES PREVIAS Y EXPEDIENTES DE INVESTIGACIONES INICIADAS, REALIZADAS POR LAS UNIDADES ESPECIALIZADAS CREADAS PARA POTENCIALIZAR LA INVESTIGACIÓN EN LOS DELITOS QUE MÁS AQUEJAN A LA CIUDADANÍA (IV.3.2)	PORCENTAJE DE EXPEDIENTES DE INVESTIGACIÓN INICIADOS POR LAS UNIDADES ESPECIALIZADAS DE INVESTIGACIÓN	100	BASE DE DATOS Y REGISTROS PROPIOS DE PROCURADURIA GENERAL DE JUSTICIA DEL ESTADO	MISMO SUPUESTO	\$ 573,920,910.76
RAMO/UR: 17						
COMPONENTE	C9. ESPACIOS PÚBLICOS CONSTRUIDOS Y REHABILITADOS PARA FORTALECER EL TEJIDO SOCIAL Y PREVENIR CONDUCTAS DELICTIVAS (IV.1.2)	PORCENTAJE DE ESPACIOS PÚBLICOS CONSTRUIDOS Y REHABILITADOS PARA FORTALECER EL TEJIDO SOCIAL	100	BASES DE DATOS Y REGISTROS PROPIOS DE LA SECRETARÍA DE DESARROLLO SOCIAL Y HUMANO	MISMO SUPUESTO	\$ 80,000,000.00
RAMO/UR: 05						
COMPONENTE	C10. SISTEMA DE INFORMACIÓN (BIOMÉTRICO) SOBRE LOS CONDUCTORES DE VEHÍCULOS PÚBLICOS Y PRIVADOS EN EL ESTADO DE GUANAJUATO, IMPLEMENTADO Y OPERANDO.	PORCENTAJE DE LICENCIAS DE CONDUCIR CON INCORPORACIÓN DE NUEVOS INSTRUMENTOS DE SEGURIDAD	100	BASES DE DATOS Y REGISTROS PROPIOS DE LA SECRETARÍA DE GOBIERNO	MISMO SUPUESTO	\$ 7,862,400.00
RAMO/UR: 04						
COMPONENTE	C7. REGISTRO PÚBLICO VEHÍCULAR (REPUVE) EJECUTADO	PORCENTAJE DE CORRECTA COLOCACIÓN DE INSCRIPCIONES (CHIPS) AL REPUVE	100	BASE DE DATOS Y REGISTROS PROPIOS DE LA SECRETARÍA DE GOBIERNO	MISMO SUPUESTO	\$ 9,335,000.00
RAMO/UR: 04						
COMPONENTE	C3. CUERPOS POLICIALES MUNICIPALES FORTALECIDOS MADIANTE EL APOYO PARA EQUIPAMIENTO	PORCENTAJE DE CUERPOS POLICIALES MINICIPALES FORTALECIDOS CON EQUIPO DE SEGURIDAD	100	BASES DE DATOS Y REGISTROS PROPIOS DE LA SECRETARÍA DE SEGURIDAD PÚBLICA	MISMO SUPUESTO	\$ 13,000,000.00
RAMO/UR: 07						
COMPONENTE	C4. SISTEMAS DE INFORMACIÓN Y MODELOS DE PREVENCIÓN OFERTADOS.	PORCENTAJE DE SISTEMAS DE INFORMACIÓN Y MODELOS DE PREVENCIÓN SOCIAL DE LA VIOLENCIA Y LA DELINCUENCIA VALIDADOS	100	BASES DE DATOS Y REGISTROS PROPIOS DE LA SECRETARÍA DE SEGURIDAD PÚBLICA	MISMO SUPUESTO	\$ 12,352,642.00
RAMO/UR: 07						

ANÁLISIS DE PROGRAMAS PRESUPUESTARIOS

ESTRATEGIA TRANSVERSAL : ESTADO DE DERECHO
PROGRAMA PRESUPUESTARIO : INCIDENCIA DELICTIVA

	RESUMEN NARRATIVO	INDICADOR	OBJETIVO	MEDIOS DE VERIFICACIÓN	SUPUESTO	TOTAL
COMPONENTE	C5. SISTEMA INTEGRAL QUE BRINDE INSTRUMENTOS TECNOLÓGICOS. METODOLOGÍAS E INFORMACIÓN PARA FORTALECER LA OPERACIÓN DE LA SEGURIDAD PÚBLICA Y LA ATENCIÓN A LA CIUDADANÍA. IMPLEMENTADO Y OPERANDO (VI.2.3)	TASA DE VARIACIÓN EN EL PORCENTAJE DE AVANCE EN LA IMPLEMENTACIÓN, PUESTA EN OPERACIÓN Y SEGUIMIENTO DE NUEVAS APLICACIONES TECNOLÓGICAS DE CONTROLES PARA LA SEGURIDAD	94	BASES DE DATOS Y REGISTROS PROPIOS DE LA SECRETARÍA DE SEGURIDAD PÚBLICA	MISMO SUPUESTO	\$ 440,663,465.00
RAMO/UR: 07						
COMPONENTE	C6. PATRULLAJES Y OPERATIVOS TERRESTRES REALIZADOS (IV.2.5)	PORCENTAJE DE PATRULLAJES Y OPERATIVOS TERRESTRES DE PREVENCIÓN Y VIGILANCIA REALIZADOS	100	BASES DE DATOS Y REGISTROS PROPIOS DE LA SECRETARÍA DE SEGURIDAD PÚBLICA	MISMO SUPUESTO	\$ 438,859,334.26
RAMO/UR: 07						
TOTAL						\$ 1,826,723,909.26

ANÁLISIS DE PROGRAMAS PRESUPUESTARIOS

ESTRATEGIA TRANSVERSAL : ESTADO DE DERECHO
PROGRAMA PRESUPUESTARIO : INCIDENCIA DELICTIVA

DESCRIPCIÓN		ENTREGABLE	BENEFICIARIOS	MONTO
COMPONENTE	C1. PATRULLAJES AÉREOS REALIZADOS (IV.2.5).	PATRULLAJES AÉREOS REALIZADOS	HABITANTES DE: TODO EL ESTADO	\$ 6,193,408.00
RAMO/UR: 07				
P0084	OPERACIÓN DE LAS FUERZAS DE SEGURIDAD PÚBLICA (AÉREO)			\$ 6,193,408.00
COMPONENTE	C2. EVENTOS DE ATENCIÓN EN MATERIA DE PREVENCIÓN Y PARTICIPACIÓN CIUDADANA OTORGADA (IV.1.1).	CAPACITACIÓN DE PERSONAL EN MATERIA DE PREVENCIÓN DEL DELITO.	HABITANTES DE: TODO EL ESTADO	\$ 26,999,443.00
RAMO/UR: 07				
Q0265	LA PREVENCIÓN ESTÁ EN TODOS			\$ 6,300,000.00
Q0267	SERVICIOS INTEGRALES Y OBSERVATORIO CIUDADANO			\$ 250,000.00
Q0268	FORTALECIMIENTO AL OBSERVATORIO CIUDADANO Y CONSEJO CIUDADANO			\$ 750,000.00
Q0269	FORO DE SEGURIDAD Y PARTICIPACIÓN CIUDADANA.			\$ 700,000.00
Q0271	EVENTOS DE PREVENCIÓN SOCIAL DEL DELITO			\$ 6,900,000.00
P0067	APOYO PARA LA OPERACIÓN DE LOS CONSEJOS CIUDADANOS			\$ 7,316,416.00
P0097	ADMINISTRACIÓN DE PROGRAMAS EN MATERIA DE PREVENCIÓN DEL DELITO Y PARTICIPACIÓN SOCIAL			\$ 4,783,027.00
COMPONENTE	C11. SOLICITUDES ATENDIDAS A TRAVÉS DE TECNOLOGÍA IMPLEMENTADA PARA LA INVESTIGACIÓN Y SEGUIMIENTO CONTRA EL DELITO (IV.3.9)	SERVICIOS OTORGADOS POR LA PROCURADURÍA GENERAL DE JUSTICIA	HABITANTES DE: TODO EL ESTADO	\$ 217,537,306.24
RAMO/UR: 17				
Q0189	UNIDADES DE INTELIGENCIA OPERACIONAL			\$ 31,522,493.21
Q0200	GENÉTICA FORENSE			\$ 612,510.03
P0283	DICTÁMENES PERICIALES			\$ 136,483,206.00
P0285	TECNOLOGÍAS DE INFORMACIÓN, ANÁLISIS, ATENCIONES Y SERVICIOS			\$ 48,919,097.00
COMPONENTE	C8. AVERIGUACIONES PREVIAS Y EXPEDIENTES DE INVESTIGACIONES INICIADAS, REALIZADAS POR LAS UNIDADES ESPECIALIZADAS CREADAS PARA POTENCIALIZAR LA INVESTIGACIÓN EN LOS DELITOS QUE MÁS AQUEJAN A LA CIUDADANÍA (IV.3.2)	RECEPCIÓN DE DENUNCIAS Y/O QUERELLAS	HABITANTES DE: TODO EL ESTADO	\$ 573,920,910.76
RAMO/UR: 17				
Q0190	FORTALECIMIENTO DE LAS INSTITUCIONES DE SEGURIDAD PÚBLICA Y PROCURACIÓN DE JUSTICIA			\$ 35,960,829.30
Q0193	FORTALECIMIENTO DE AREAS MEDULARES DE LA PROCURADURÍA GENERAL DE JUSTICIA			\$ 5,322,394.44
Q0194	FORTALECIMIENTO DEL ÁREA DE SERVICIOS PERICIALES			\$ 3,196,609.02

PRESUPUESTO GENERAL DE EGRESOS
del Estado de Guanajuato para el Ejercicio Fiscal 2014

ANÁLISIS DE PROGRAMAS PRESUPUESTARIOS

ESTRATEGIA TRANSVERSAL : ESTADO DE DERECHO
PROGRAMA PRESUPUESTARIO : INCIDENCIA DELICTIVA

	DESCRIPCIÓN	ENTREGABLE	BENEFICIARIOS	MONTO
	Q0196	COMBATE AL SECUESTRO		\$ 2,475,000.00
	Q0201	FORTALECIMIENTO A CENTROS DE OPERACIÓN ESTRATÉGICA EN COMBATE AL NARCOTRAFFIC		\$ 186,120.00
	P0281	OPERACIÓN DE LA SUBPROCURADURÍA		\$ 111,736,097.00
	P0281	OPERACIÓN DE LA SUBPROCURADURÍA		\$ 126,995,504.00
	P0281	OPERACIÓN DE LA SUBPROCURADURÍA		\$ 106,222,555.00
	P0281	OPERACIÓN DE LA SUBPROCURADURÍA		\$ 102,801,736.00
	P0281	OPERACIÓN DE LA SUBPROCURADURÍA		\$ 79,024,066.00
COMPONENTE	C9. ESPACIOS PÚBLICOS CONSTRUIDOS Y REHABILITADOS PARA FORTALECER EL TEJIDO SOCIAL Y PREVENIR CONDUCTAS DELICTIVAS (IV.1.2)	DIVISIÓN DE TERRENOS Y CONSTRUCCIÓN DE OBRAS DE URBANIZACIÓN	HABITANTES DE: TODO EL ESTADO	\$ 80,000,000.00
RAMO/UR: 05				
	Q0254	IMPULSO A LOS ESPACIOS PARA LA SANA CONVIVENCIA EN MI COLONIA		\$ 80,000,000.00
COMPONENTE	C10. SISTEMA DE INFORMACIÓN (BIOMÉTRICO) SOBRE LOS CONDUCTORES DE VEHÍCULOS PÚBLICOS Y PRIVADOS EN EL ESTADO DE GUANAJUATO, IMPLEMENTADO Y OPERANDO.	LICENCIA DE CONDUCIR CON LA INCORPORACIÓN DE NUEVOS INSTRUMENTOS DE SEGURIDAD	HABITANTES DE: TODO EL ESTADO	\$ 7,862,400.00
RAMO/UR: 04				
	P0033	SERVICIOS DEL SISTEMA DE LICENCIAS		\$ 7,862,400.00
COMPONENTE	C7. REGISTRO PÚBLICO VEHÍCULAR (REPUVE) EJECUTADO	REGISTRO VEHÍCULAR	HABITANTES DE: TODO EL ESTADO	\$ 9,335,000.00
RAMO/UR: 04				
	Q0313	REGISTRO PÚBLICO VEHICULAR (REPUVE)		\$ 9,335,000.00
COMPONENTE	C3. CUERPOS POLICIALES MUNICIPALES FORTALECIDOS MADIANTE EL APOYO PARA EQUIPAMIENTO	MATERIALES DE SEGURIDAD PÚBLICA	HABITANTES DE: TODO EL ESTADO	\$ 13,000,000.00
RAMO/UR: 07				
	Q0266	EQUIPAMIENTO A CORPORACIONES POLICIALES MUNICIPALES		\$ 13,000,000.00
COMPONENTE	C4. SISTEMAS DE INFORMACIÓN Y MODELOS DE PREVENCIÓN OFERTADOS.	SERVICIOS GENERALES (INSPECCIONES, VERIFICACIONES, ASESORÍAS, CAPACITACIÓN, DIFUSIÓN).	HABITANTES DE: TODO EL ESTADO	\$ 12,352,642.00
RAMO/UR: 07				
	P0069	POLÍTICAS PÚBLICAS EN MATERIA DE PREVENCIÓN SOCIAL DE LA VIOLENCIA Y LA DELINCUENCIA		\$ 12,352,642.00
COMPONENTE	C5. SISTEMA INTEGRAL QUE BRINDE INSTRUMENTOS TECNOLÓGICOS, METODOLOGÍAS E INFORMACIÓN PARA FORTALECER LA OPERACIÓN DE LA SEGURIDAD PÚBLICA Y LA ATENCIÓN A LA CIUDADANÍA, IMPLEMENTADO Y OPERANDO (VI.2.3)	PREVENCIÓN Y DISUACIÓN DE ACTOS DELICTIVOS	HABITANTES DE: TODO EL ESTADO	\$ 440,663,465.00
RAMO/UR: 07				
	Q0263	GUANAJUATO SEGURO		\$ 383,976,314.00

PRESUPUESTO GENERAL DE EGRESOS
del Estado de Guanajuato para el Ejercicio Fiscal 2014

ANÁLISIS DE PROGRAMAS PRESUPUESTARIOS

ESTRATEGIA TRANSVERSAL : ESTADO DE DERECHO
PROGRAMA PRESUPUESTARIO : INCIDENCIA DELICTIVA

	DESCRIPCIÓN	ENTREGABLE	BENEFICIARIOS	MONTO
Q0264	FORTALECIMIENTO AL SERVICIO DE SEGURIDAD PÚBLICA Y VIGILANCIA, DEL TRÁNSITO EN CARRETERAS Y CAMINOS DE JURISDICCIÓN ESTATAL			\$ 608,681.00
P0070	OPERACIÓN E IMPLEMENTACIÓN DE INSTRUMENTOS TECNOLÓGICOS, METODOLOGÍAS E INFORMACIÓN PARA FORTALECER LA OPERACION DE LA SEGURIDAD PÚBLICA Y LA ATENCIÓN A LA CIUDADANÍA			\$ 56,078,470.00
COMPONENTE	C6. PATRULLAJES Y OPERATIVOS TERRESTRES REALIZADOS (IV.2.5)	PREVENCIÓN Y DISUACIÓN DE ACTOS DELICTIVOS	HABITANTES DE: TODO EL ESTADO	\$ 438,859,334.26
RAMO/UR: 07				
Q0275	FORTALECIMIENTO DE LAS FUERZAS DE SEGURIDAD PÚBLICA			\$ 17,867,395.00
P0083	GRUPO DE SEGURIDAD ESPECIALIZADO - DGA			\$ 40,794,562.00
P0085	OPERACIÓN DE LAS FUERZAS DE SEGURIDAD PÚBLICA (BASE DE OPERACIONES - ACÁMBARO)			\$ 21,679,077.00
P0086	OPERACIÓN DE LAS FUERZAS DE SEGURIDAD PÚBLICA (BASE DE OPERACIONES - CELAYA)			\$ 21,794,133.00
P0087	OPERACIÓN DE LAS FUERZAS DE SEGURIDAD PÚBLICA (BASE DE OPERACIONES - LEÓN)			\$ 20,674,078.00
P0088	OPERACIÓN DE LAS FUERZAS DE SEGURIDAD PÚBLICA (BASE DE OPERACIONES - MOROLEÓN)			\$ 1,903,694.26
P0089	OPERACIÓN DE LAS FUERZAS DE SEGURIDAD PÚBLICA (BASE DE OPERACIONES - PÉNJAMO)			\$ 23,890,816.00
P0090	OPERACIÓN DE LAS FUERZAS DE SEGURIDAD PÚBLICA (BASE DE OPERACIONES - SAN DIEGO DE LA UNIÓN)			\$ 20,738,161.00
P0091	OPERACIÓN DE LAS FUERZAS DE SEGURIDAD PÚBLICA (BASE DE OPERACIONES - SAN JOSÉ ITURBIDE)			\$ 1,275,978.00
P0092	OPERACIÓN DE LAS FUERZAS DE SEGURIDAD PÚBLICA (TERRESTRE)			\$ 227,285,798.00
P0093	OPERACIÓN DEL SERVICIO DE SEGURIDAD PÚBLICA EN AUDIENCIAS DE ORALIDAD			\$ 1,951,500.00
P0096	OPERACIÓN DEL SERVICIO DE SEGURIDAD PÚBLICA Y VIGILANCIA, DEL TRÁNSITO EN CARRETERAS Y CAMINOS DE JURISDICCIÓN ESTATAL			\$ 39,004,142.00
TOTAL				\$ 1,826,723,909.26

**IMPULSO A LOS
TERRITORIOS
DE INNOVACIÓN**



V - TERRITORIOS DE INNOVACIÓN

Desarrollar una red de ciudades, comunidades rurales y regiones humanas y competitivas, en armonía con el medio ambiente.

V.1 - Gestión integral del agua

V.2 - Cambio climático

V.3 - Biodiversidad

V.4 - Equilibrio Regional

V.5 - Ciudades Humanas

V.6 - Vivienda Sustentable

ANÁLISIS DE PROGRAMAS PRESUPUESTARIOS

ESTRATEGIA TRANSVERSAL : TERRITORIOS DE INNOVACIÓN

PROGRAMA PRESUPUESTARIO : SUPERVISIÓN TRANSPORTE PÚBLICO DE COMPETENCIA ESTATAL.

	RESUMEN NARRATIVO	INDICADOR	OBJETIVO	MEDIOS DE VERIFICACIÓN	SUPUESTO	TOTAL
FIN	CONTRIBUIR AL DESARROLLO DE ASENTAMIENTOS HUMANOS DENTRO DEL ESTADO QUE CUENTEN CON LOS SERVICIOS PÚBLICOS MÍNIMOS NECESARIOS, MEDIANTE LA PARTICIPACIÓN DE LOS TRES ÓRDENES DE GOBIERNO CON PROGRAMAS Y ACCIONES ORIENTADAS A DICHO OBJETIVO.	ÍNDICE DE COBERTURA DE SERVICIOS PÚBLICOS EN LOS MUNICIPIOS (AGUA, TRANSPORTE, RECOLECCIÓN DE BASURA)	INCREMENTAR	INSTITUTO NACIONAL DE ESTADÍSTICA Y GEOGRAFÍA (INEGI). ANUARIOS ESTADÍSTICOS.		
PROPOSITO	LOS USUARIOS DEL TRANSPORTE PÚBLICO DE COMPETENCIA ESTATAL EN GUANAJUATO CUENTAN CON UN SERVICIO QUE CUMPLE LA NORMA.	TASA DE VARIACIÓN EN EL NÚMERO DE VEHÍCULOS QUE PRESTAN SERVICIO DE TRANSPORTE PÚBLICO CONCESIONADO POR EL ESTADO OPERANDO BAJO LA NORMATIVIDAD EN LA MATERIA	INCREMENTAR	BASE DE DATOS Y REGISTROS PROPIOS DE LA SECRETARÍA DE GOBIERNO	LA POBLACIÓN SE COMPROMETE CON EL MANEJO ADECUADO DE LOS RESIDUOS SÓLIDOS. ----- LOS ORGANISMOS OPERADORES DEL MANEJO DE LOS RESIDUOS, CUENTAN CON PROGRAMAS DE RECICLAJE. ----- EXISTE SUFICIENTE Y ADECUADA EDUCACIÓN AMBIENTAL.	
COMPONENTE	C1. CONCESIONARIOS DEL SERVICIO PÚBLICO DE TRANSPORTE Y PERMISIONARIOS DEL SERVICIO PÚBLICO ESPECIAL DE TRANSPORTE DE COMPETENCIA ESTATAL REGULADOS.	PORCENTAJE DE EXPEDIENTES DE CONCESIONARIOS REGULARIZADOS Y ACTUALIZADOS	100	BASE DE DATOS Y REGISTROS PROPIOS DE LA SECRETARÍA DE GOBIERNO	LOS PRESTADORES DE SERVICIO DE TRANSPORTE PÚBLICO CONCESIONADO, CUENTAN CON EL CONOCIMIENTO Y ACCESO A LA NORMATIVIDAD EN LA METARIA	\$ 66,770,947.26
RAMO/UR: 04						
TOTAL						\$ 66,770,947.26

ANÁLISIS DE PROGRAMAS PRESUPUESTARIOS

ESTRATEGIA TRANSVERSAL : TERRITORIOS DE INNOVACIÓN
 PROGRAMA PRESUPUESTARIO : SUPERVISIÓN TRANSPORTE PÚBLICO DE COMPETENCIA ESTATAL.

	DESCRIPCIÓN	ENTREGABLE	BENEFICIARIOS	MONTO
COMPONENTE	CI. CONCESIONARIOS DEL SERVICIO PÚBLICO DE TRANSPORTE Y PERMISIONARIOS DEL SERVICIO PÚBLICO ESPECIAL DE TRANSPORTE DE COMPETENCIA ESTATAL REGULADOS.	EXPEDIENTES DE CONCESIONARIOS REGULARIZADOS	HABITANTES DE: TODO EL ESTADO	\$ 66,770,947.26
RAMO/UR: 04				
P0032	SERVICIOS DE TRANSPORTE Y REQUISITOS DE TRANSITO			\$ 66,770,947.26
TOTAL				\$ 66,770,947.26

ANÁLISIS DE PROGRAMAS PRESUPUESTARIOS

ESTRATEGIA TRANSVERSAL : TERRITORIOS DE INNOVACIÓN

PROGRAMA PRESUPUESTARIO : REHABILITACIÓN DE BARRIOS Y CENTROS HISTÓRICOS

	RESUMEN NARRATIVO	INDICADOR	OBJETIVO	MEDIOS DE VERIFICACIÓN	SUPUESTO	TOTAL
FIN	CONTRIBUIR AL DESARROLLO DE ASENTAMIENTOS HUMANOS DENTRO DEL ESTADO QUE CUENTEN CON LOS SERVICIOS PÚBLICOS MÍNIMOS NECESARIOS, MEDIANTE LA PARTICIPACIÓN DE LOS TRES ÓRDENES DE GOBIERNO CON PROGRAMAS Y ACCIONES ORIENTADAS A DICHO OBJETIVO.	ÍNDICE DE COBERTURA DE SERVICIOS PÚBLICOS EN LOS MUNICIPIOS (AGUA, TRANSPORTE, RECOLECCIÓN DE BASURA)	INCREMENTAR	INSTITUTO NACIONAL DE ESTADÍSTICA Y GEOGRAFÍA (INEGI). ANUARIOS ESTADÍSTICOS.		
PROPOSITO	IMAGEN URBANA EN INMUEBLES CON VALOR HISTÓRICO-PATRIMONIAL, CONSERVADA MEJORADA Y/O REHABILITADA	PORCENTAJE DE CENTROS HISTORICOS INTERVENIDOS	INCREMENTAR	ESTADÍSTICAS EMITIDAS POR EL CONSEJO CONSULTIVO A TRAVÉS DEL MUNICIPIO Y DE LA UNIDAD RESPONSABLE DEL PROGRAMA.	LA POBLACIÓN SE COMPROMETE CON EL MANEJO ADECUADO DE LOS RESIDUOS SÓLIDOS. ----- LOS ORGANISMOS OPERADORES DEL MANEJO DE LOS RESIDUOS, CUENTAN CON PROGRAMAS DE RECICLAJE. ----- EXISTE SUFICIENTE Y ADECUADA EDUCACIÓN AMBIENTAL.	
COMPONENTE	C1.PROYECTOS EJECUTIVOS DE INTERVENCIÓN: IMAGEN URBANA, MOBILIARIO URBANO, DISEÑO URBANO Y OTROS	PORCENTAJE DE OBRAS Y/O ACCIONES DE CONSTRUCCIÓN, REMODELACIÓN O REHABILITACIÓN TERMINADAS	100	BASES DE DATOS Y REGISTROS PROPIOS DE LA SECRETARÍA DE DESARROLLO SOCIAL Y HUMANO	LOS GRUPOS DE INTERÉS ECONÓMICO Y SOCIAL PARTICIPAN ACTIVAMENTE EN EL PROGRAMA	\$ 0.00
RAMO/UR: 05						
COMPONENTE	C2. PROGRAMA DE REHABILITACIÓN, CONSERVACIÓN Y ESTRUCTURACIÓN URBANA DE CENTROS HISTÓRICOS, ELABORADO	PORCENTAJE DE INSTRUMENTOS DE PLANEACION Y REESTRUCTURACION URBANA, REHABILITACION, MEJORAMIENTO Y CONSERVACION DEL CENTRO HISTORICO IMPLEMENTADOS	100	BASES DE DATOS Y REGISTROS PROPIOS DE LA SECRETARÍA DE DESARROLLO SOCIAL Y HUMANO	MISMO SUPUESTO	\$ 0.00
RAMO/UR: 05						
TOTAL						\$ 0.00

ANÁLISIS DE PROGRAMAS PRESUPUESTARIOS

ESTRATEGIA TRANSVERSAL : TERRITORIOS DE INNOVACIÓN
 PROGRAMA PRESUPUESTARIO : Rehabilitación de Barrios y Centros Históricos

	DESCRIPCIÓN	ENTREGABLE	BENEFICIARIOS	MONTO
COMPONENTE	C1.PROYECTOS EJECUTIVOS DE INTERVENCIÓN: IMAGEN URBANA, MOBILIARIO URBANO, DISEÑO URBANO Y OTROS	DIVISIÓN DE TERRENOS Y CONSTRUCCIÓN DE OBRAS DE URBANIZACIÓN	HABITANTES DE: TODO EL ESTADO	\$ 0.00
RAMO/UR: 05				
COMPONENTE	C2. PROGRAMA DE REHABILITACIÓN, CONSERVACIÓN Y ESTRUCTURACIÓN URBANA DE CENTROS HISTÓRICOS, ELABORADO	GESTION, PROMOCION Y DIFUSION DE LOS PROGRAMAS DE DESARROLLO URBANO Y ORDENAMIENTO TERRITORIAL	HABITANTES DE: ACAMBARO, ATARJEA, CELAYA, CORONEO, IRAPUATO, PENJAMO, PURISIMA DEL RINCON, ROMITA, SALVATIERRA, SAN FELIPE, SAN FRANCISCO DEL RINCON, SAN JOSE ITURBIDE, SAN LUIS DE LA PAZ, SANTA CRUZ DE JUVENTINO ROSAS, TARIMORO, VALLE DE SANTIAGO, YURIRIA	\$ 0.00
RAMO/UR: 05				
TOTAL				\$ 0.00

ANÁLISIS DE PROGRAMAS PRESUPUESTARIOS

ESTRATEGIA TRANSVERSAL : TERRITORIOS DE INNOVACIÓN
 PROGRAMA PRESUPUESTARIO : MOVILIDAD Y TRANSPORTE URBANO SUSTENTABLE

	RESUMEN NARRATIVO	INDICADOR	OBJETIVO	MEDIOS DE VERIFICACIÓN	SUPUESTO	TOTAL
FIN	CONTRIBUIR AL DESARROLLO DE ASENTAMIENTOS HUMANOS DENTRO DEL ESTADO QUE CUENTEN CON LOS SERVICIOS PÚBLICOS MÍNIMOS NECESARIOS, MEDIANTE LA PARTICIPACIÓN DE LOS TRES ÓRDENES DE GOBIERNO CON PROGRAMAS Y ACCIONES ORIENTADAS A DICHO OBJETIVO.	ÍNDICE DE COBERTURA DE SERVICIOS PÚBLICOS EN LOS MUNICIPIOS (AGUA, TRANSPORTE, RECOLECCIÓN DE BASURA)	INCREMENTAR	INSTITUTO NACIONAL DE ESTADÍSTICA Y GEOGRAFÍA (INEGI). ANUARIOS ESTADÍSTICOS.		
PROPOSITO	LOS SISTEMAS INTEGRADOS DE TRANSPORTE URBANO EN LAS PRINCIPALES CIUDADES DEL ESTADO DE GUANAJUATO SE INCREMENTAN, MEJORANDO LA CONECTIVIDAD Y REDUCIENDO EL TIEMPO DE TRASLADO PARA LA POBLACIÓN.	PORCENTAJE DE SISTEMAS INTEGRADOS DE TRANSPORTE MUNICIPALES	INCREMENTAR	BASE DE DATOS Y REGISTROS PROPIOS DE IPLANEG	LA POBLACIÓN SE COMPROMETE CON EL MANEJO ADECUADO DE LOS RESIDUOS SÓLIDOS. ----- LOS ORGANISMOS OPERADORES DEL MANEJO DE LOS RESIDUOS, CUENTAN CON PROGRAMAS DE RECICLAJE. ----- EXISTE SUFICIENTE Y ADECUADA EDUCACIÓN AMBIENTAL.	
COMPONENTE	CI. CIUDADES CON SISTEMAS INTEGRADOS DE TRANSPORTE Y MOVILIDAD SUSTENTABLE OPERANDO.	PORCENTAJE DE ESTUDIO ELABORADO DE MOVILIDAD DE LAS CIUDADES DEL ESTADO ----- PORCENTAJE DE DOCUMENTO CON LA PROPUESTA DE LINEAMIENTOS Y REALIZAR REUNIONES PARA ANALIZAR PROPUESTA	100 ----- 100	BASE DE DATOS Y REGISTROS PROPIOS DE IPLANEG ----- BASE DE DATOS Y REGISTROS PROPIOS DE IPLANEG	EXISTE DISPONIBILIDAD DE INFORMACIÓN SOBRE MOVILIDAD EN EL ESTADO	\$ 4,000,000.00
RAMO/UR: 0209						
TOTAL						\$ 4,000,000.00

ANÁLISIS DE PROGRAMAS PRESUPUESTARIOS

ESTRATEGIA TRANSVERSAL : TERRITORIOS DE INNOVACIÓN
 PROGRAMA PRESUPUESTARIO : Movilidad y Transporte Urbano Sustentable

	DESCRIPCIÓN	ENTREGABLE	BENEFICIARIOS	MONTO
COMPONENTE	CI. CIUDADES CON SISTEMAS INTEGRADOS DE TRANSPORTE Y MOVILIDAD SUSTENTABLE OPERANDO.	ESTUDIOS DE MOVILIDAD MUNICIPAL	HABITANTES DE: TODO EL ESTADO	\$ 4,000,000.00
RAMO/UR: 0209				
Q0383	MOVILIDAD Y TRANSPORTE URBANO SUSTENTABLE			\$ 4,000,000.00
TOTAL				\$ 4,000,000.00

ANÁLISIS DE PROGRAMAS PRESUPUESTARIOS

ESTRATEGIA TRANSVERSAL : TERRITORIOS DE INNOVACIÓN
 PROGRAMA PRESUPUESTARIO : DESARROLLO MUNICIPAL Y CIUDADES MEDIAS

	RESUMEN NARRATIVO	INDICADOR	OBJETIVO	MEDIOS DE VERIFICACIÓN	SUPUESTO	TOTAL
FIN	CONTRIBUIR AL DESARROLLO DE ASENTAMIENTOS HUMANOS DENTRO DEL ESTADO QUE CUENTEN CON LOS SERVICIOS PÚBLICOS MÍNIMOS NECESARIOS, MEDIANTE LA PARTICIPACIÓN DE LOS TRES ÓRDENES DE GOBIERNO CON PROGRAMAS Y ACCIONES ORIENTADAS A DICHO OBJETIVO.	ÍNDICE DE COBERTURA DE SERVICIOS PÚBLICOS EN LOS MUNICIPIOS (AGUA, TRANSPORTE, RECOLECCIÓN DE BASURA)	INCREMENTAR	INSTITUTO NACIONAL DE ESTADÍSTICA Y GEOGRAFÍA (INEGI). ANUARIOS ESTADÍSTICOS.		
PROPOSITO	LA INVERSIÓN PÚBLICA URBANA Y MUNICIPAL VINCULADA CON EL PROGRAMA DE DESARROLLO URBANO Y ORDENAMIENTO ECOLÓGICO TERRITORIAL MUNICIPAL ES INCREMENTADA PROPICIANDO EL DESARROLLO DE LAS CIUDADES Y ZONAS METROPOLITANAS DE GUANAJUATO.	PORCENTAJE DE INVERSIÓN PÚBLICA URBANA Y MUNICIPAL CON ORIENTACIÓN ESTRATÉGICA	INCREMENTAR	BASE DE DATOS Y REGISTROS PROPIOS DE IPLANEG	LA POBLACIÓN SE COMPROMETE CON EL MANEJO ADECUADO DE LOS RESIDUOS SÓLIDOS. ----- LOS ORGANISMOS OPERADORES DEL MANEJO DE LOS RESIDUOS, CUENTAN CON PROGRAMAS DE RECICLAJE. ----- EXISTE SUFICIENTE Y ADECUADA EDUCACIÓN AMBIENTAL.	

ANÁLISIS DE PROGRAMAS PRESUPUESTARIOS

ESTRATEGIA TRANSVERSAL : TERRITORIOS DE INNOVACIÓN
 PROGRAMA PRESUPUESTARIO : DESARROLLO MUNICIPAL Y CIUDADES MEDIAS

RESUMEN NARRATIVO	INDICADOR	OBJETIVO	MEDIOS DE VERIFICACIÓN	SUPUESTO	TOTAL
C1. INVERSIÓN PÚBLICA	PORCENTAJE DE LINEAMIENTOS GENERALES PARA LA PLANEACIÓN DE CIUDADES HUMANAS ELABORADOS	100	BASE DE DATOS Y REGISTROS PROPIOS DE IPLANEG	MUNICIPIOS CON VOLUNTAD Y	
URBANA Y MUNICIPAL	-----	-----	-----		
VINCULADA CON EL	PORCENTAJE DE PROGRAMA DE PROMOCIÓN DE HUERTOS URBANOS PARA LA ZONA METROPOLITANA DE LEÓN REALIZADO	100	BASE DE DATOS Y REGISTROS PROPIOS DE IPLANEG		
COMPONENTE	PROGRAMA DE DESARROLLO	-----	-----	CAPACIDAD TÉCNICA PARA	\$ 3,707,000.00
URBANO Y ORDENAMIENTO	PORCENTAJE DE MANUAL REALIZADO DE CRITERIOS DE DISEÑO DE PARQUES Y ESPACIOS PÚBLICOS ASÍ COMO DOCUMENTO DIAGNÓSTICO PARA IDENTIFICACIÓN DE PROYECTOS	100	BASE DE DATOS Y REGISTROS PROPIOS DE IPLANEG		
ECOLÓGICO TERRITORIAL	-----	-----	-----		
MUNICIPAL INCREMENTADA.	PORCENTAJE DE ESTUDIO ELABORADO DE UN SISTEMA DE MANEJO INTEGRAL DE RESIDUOS SÓLIDOS PARA LA ZML	100	BASE DE DATOS Y REGISTROS PROPIOS DE IPLANEG	SEGUIR LA NORMATIVIDAD	
RAMO/UR: 0209					
TOTAL					\$ 3,707,000.00

ANÁLISIS DE PROGRAMAS PRESUPUESTARIOS

ESTRATEGIA TRANSVERSAL : TERRITORIOS DE INNOVACIÓN
 PROGRAMA PRESUPUESTARIO : Desarrollo Municipal y Ciudades Medias

	DESCRIPCIÓN	ENTREGABLE	BENEFICIARIOS	MONTO
COMPONENTE	CI. INVERSIÓN PÚBLICA URBANA Y MUNICIPAL VINCULADA CON EL PROGRAMA DE DESARROLLO URBANO Y ORDENAMIENTO ECOLÓGICO TERRITORIAL MUNICIPAL INCREMENTADA.	ESTUDIOS DE CIUDADES HUMANAS	HABITANTES DE: TODO EL ESTADO	\$ 3,707,000.00
RAMO/UR: 0209				
	Q0384	DESARROLLO MUNICIPAL Y CIUDADES MEDIAS		\$ 3,707,000.00
TOTAL				\$ 3,707,000.00

ANÁLISIS DE PROGRAMAS PRESUPUESTARIOS

ESTRATEGIA TRANSVERSAL : TERRITORIOS DE INNOVACIÓN
 PROGRAMA PRESUPUESTARIO : EJECUCIÓN DE OBRA CONVENIDA

	RESUMEN NARRATIVO	INDICADOR	OBJETIVO	MEDIOS DE VERIFICACIÓN	SUPUESTO	TOTAL
FIN	CONTRIBUIR AL DESARROLLO REGIONAL SUSTENTABLE DE GUANAJUATO A TRAVÉS DE LAS POLÍTICAS, PROGRAMAS Y ACCIONES DE GOBIERNO.	PORCENTAJE DE LA POBLACIÓN EN LOCALIDADES CON ALTO GRADO DE MARGINACIÓN URBANA.	DISMINUIR	ESTIMACIONES DEL CONSEJO NACIONAL DE POBLACIÓN (CONAPO) CON BASE EN INSTITUTO NACIONAL DE ESTADÍSTICA Y GEOGRAFÍA. CENSO DE POBLACIÓN Y VIVIENDA 2010.		
PROPOSITO	LAS REGIONES DEL ESTADO CUENTAN CON LA INFRAESTRUCTURA ESTRATÉGICA Y COMPLEMENTARIA NECESARIA PARA SU DESARROLLO	PORCENTAJE DE OBRA ESTRATÉGICA Y COMPLEMENTARIA CONVENIDA QUE HA SIDO CONSTRUIDA, RESTAURADA, AMPLIADA Y MODERNIZADA.	INCREMENTAR	BASE DE DATOS SISTEMA DE ADMINISTRACIÓN DE PAVIMENTOS SOP INVENTARIO CARRETERO INEGI	LA POBLACIÓN MARGINADA SE ACERCA PARA RECIBIR LOS BENEFICIOS DE LOS PROGRAMAS ----- CONDICIONES ECONÓMICAS PROPICIAS PERMITEN LOGRAR UN EQUILIBRIO SUSTENTABLE ENTRE TODAS LAS REGIONES DEL ESTADO.	
COMPONENTE	CL. OBRAS EJECUTADAS CONVENIDAS CON ORGANISMOS DEL PODER EJECUTIVO, ORGANISMOS DESCENTRALIZADOS Y ORGANISMOS AUTÓNOMOS	PORCENTAJE DE OBRA PÚBLICA CONVENIDA REALIZADA DE ESPACIOS DE EDIFICACIÓN	100	BASES DE DATOS Y REGISTROS PROPIOS DE LA SOP.	LA DISPONIBILIDAD DE LOS RECURSOS PRESUPUESTALES, SE DA EN TIEMPO	\$ 22,294,889.00
RAMO/UR: 20						
TOTAL						\$ 22,294,889.00

ANÁLISIS DE PROGRAMAS PRESUPUESTARIOS

ESTRATEGIA TRANSVERSAL : TERRITORIOS DE INNOVACIÓN
 PROGRAMA PRESUPUESTARIO : EJECUCIÓN DE OBRA CONVENIDA

DESCRIPCIÓN		ENTREGABLE	BENEFICIARIOS	MONTO
COMPONENTE	CI. OBRAS EJECUTADAS CONVENIDAS CON ORGANISMOS DEL PODER EJECUTIVO, ORGANISMOS DESCENTRALIZADOS Y ORGANISMOS AUTÓNOMOS	OTRAS CONSTRUCCIONES DE INGENIERÍA CIVIL U OBRA PESADA	HABITANTES DE: TODO EL ESTADO	\$ 22,294,889.00
RAMO/UR: 20				
P0290	OBRA CONVENIDA ADMINISTRADA			\$ 22,294,889.00
TOTAL				\$ 22,294,889.00

ANÁLISIS DE PROGRAMAS PRESUPUESTARIOS

ESTRATEGIA TRANSVERSAL : TERRITORIOS DE INNOVACIÓN

PROGRAMA PRESUPUESTARIO : DESARROLLO URBANO Y ORDENAMIENTO ECOLOGICO Y TERRITORIAL

	RESUMEN NARRATIVO	INDICADOR	OBJETIVO	MEDIOS DE VERIFICACIÓN	SUPUESTO	TOTAL
FIN	CONTRIBUIR AL DESARROLLO REGIONAL SUSTENTABLE DE GUANAJUATO A TRAVÉS DE LAS POLÍTICAS, PROGRAMAS Y ACCIONES DE GOBIERNO.	PORCENTAJE DE LA POBLACIÓN EN LOCALIDADES CON ALTO GRADO DE MARGINACIÓN URBANA.	DISMINUIR	ESTIMACIONES DEL CONSEJO NACIONAL DE POBLACIÓN (CONAPO) CON BASE EN INSTITUTO NACIONAL DE ESTADÍSTICA Y GEOGRAFÍA. CENSO DE POBLACIÓN Y VIVIENDA 2010.		
PROPOSITO	LA GESTIÓN DEL DESARROLLO URBANO Y ORDENAMIENTO ECOLOGICO TERRITORIAL APOYA PARA APROVECHAR LOS ESPACIOS EN TODAS LAS REGIONES Y MUNICIPIOS DEL ESTADO	PORCENTAJE DE PLANES MUNICIPALES DE DESARROLLO URBANO, ECOLOGICO Y TERRITORIAL ALINEADOS A LA NORMATIVIDAD ESTATAL	INCREMENTAR	BASE DE DATOS Y REGISTROS PROPIOS DE IPLANEG	LA POBLACIÓN MARGINADA SE ACERCA PARA RECIBIR LOS BENEFICIOS DE LOS PROGRAMAS ----- CONDICIONES ECONÓMICAS PROPICIAS PERMITEN LOGRAR UN EQUILIBRIO SUSTENTABLE ENTRE TODAS LAS REGIONES DEL ESTADO.	
COMPONENTE	CL. INSTRUMENTOS DE GESTIÓN DEL DESARROLLO URBANO Y ORDENAMIENTO ECOLOGICO TERRITORIAL EN TODAS LAS REGIONES Y MUNICIPIOS IMPLEMENTADOS.	PORCENTAJE DE PROGRAMA ESTATAL DE DESARROLLO URBANO Y ORDENAMIENTO ECOLOGICO TERRITORIAL APROBADO ----- PORCENTAJE DE PROGRAMAS METROPOLITANOS DE DESARROLLO URBANO Y ORDENAMIENTO ECOLOGICO TERRITORIAL APROBADOS ----- PORCENTAJE DE PROGRAMAS MUNICIPALES DE DESARROLLO URBANO Y ORDENAMIENTO ECOLOGICO TERRITORIAL APROBADO	100 ----- 100 ----- 100	BASE DE DATOS Y REGISTROS PROPIOS DE IPLANEG ----- BASE DE DATOS Y REGISTROS PROPIOS DE IPLANEG ----- BASE DE DATOS Y REGISTROS PROPIOS DE IPLANEG	LOS MUNICIPIOS TIENEN CONOCIMIENTO CON RESPECTO A LA PLANEACIÓN PARA EL DESARROLLO DEL ESTADO	\$ 4,000,000.00
RAMO/UR: 0209						

ANÁLISIS DE PROGRAMAS PRESUPUESTARIOS

ESTRATEGIA TRANSVERSAL : TERRITORIOS DE INNOVACIÓN

PROGRAMA PRESUPUESTARIO : DESARROLLO URBANO Y ORDENAMIENTO ECOLOGICO Y TERRITORIAL

	RESUMEN NARRATIVO	INDICADOR	OBJETIVO	MEDIOS DE VERIFICACIÓN	SUPUESTO	TOTAL	
COMPONENTE	C2. PROCESOS PARA LA ELABORACIÓN, ACTUALIZACIÓN, SEGUIMIENTO Y EVALUACIÓN DE LOS INSTRUMENTOS DE DESARROLLO URBANO Y ORDENAMIENTO ECOLÓGICO TERRITORIAL DISEÑADOS Y EVALUADOS, ASÍ COMO CARTERA DE PROYECTOS DEL ESTADO GESTIONADA Y EVALUADA	PORCENTAJE DE ASESORÍAS REALIZADAS PARA ELABORACIÓN DE LOS PROGRAMAS MUNICIPALES DE DUYOET ----- PORCENTAJE DE ASESORÍAS REALIZADAS A DEPENDENCIAS Y ENTIDADES INVOLUCRADAS PARA ELABORAR LOS REGLAMENTOS ESTATALES DERIVADOS DEL CÓDIGO TERRITORIAL ----- PORCENTAJE DEL PROGRAMA ANUAL DE CAPACITACIÓN A AUTORIDADES MUNICIPALES ELABORADO	100 100 100	BASE DE DATOS Y REGISTROS PROPIOS DE IPLANEG BASE DE DATOS Y REGISTROS PROPIOS DE IPLANEG	MISMO SUPUESTO	\$ 1,672,310.00	
	RAMO/UR: 0209						
	TOTAL						\$ 5,672,310.00

ANÁLISIS DE PROGRAMAS PRESUPUESTARIOS

ESTRATEGIA TRANSVERSAL : TERRITORIOS DE INNOVACIÓN

PROGRAMA PRESUPUESTARIO : Desarrollo urbano y ordenamiento ecologico y territorial

	DESCRIPCIÓN	ENTREGABLE	BENEFICIARIOS	MONTO
COMPONENTE	C1. INSTRUMENTOS DE GESTIÓN DEL DESARROLLO URBANO Y ORDENAMIENTO ECOLÓGICO TERRITORIAL EN TODAS LAS REGIONES Y MUNICIPIOS IMPLEMENTADOS.	PROGRAMAS DE DESARROLLO URBANO Y ORDENAMIENTO ECOLÓGICO TERRITORIAL	HABITANTES DE: TODO EL ESTADO	\$ 4,000,000.00
RAMO/UR: 0209				
Q0387	DESARROLLO URBANO Y ORDENAMIENTO ECOLÓGICO Y TERRITORIAL			\$ 4,000,000.00
COMPONENTE	C2. PROCESOS PARA LA ELABORACIÓN, ACTUALIZACIÓN, SEGUIMIENTO Y EVALUACIÓN DE LOS INSTRUMENTOS DE DESARROLLO URBANO Y ORDENAMIENTO ECOLÓGICO TERRITORIAL DISEÑADOS Y EVALUADOS, ASÍ COMO CARTERA DE PROYECTOS DEL ESTADO GESTIONADA Y EVALUADA	ASESORÍAS EN MATERIA DE DESARROLLO URBANO Y ORDENAMIENTO ECOLÓGICO TERRITORIAL	HABITANTES DE: TODO EL ESTADO	\$ 1,672,310.00
RAMO/UR: 0209				
P0012	PROCESOS DE LA POLÍTICA DE DESARROLLO URBANO Y ORDENAMIENTO ECOLÓGICO TERRITORIAL			\$ 1,672,310.00
TOTAL				\$ 5,672,310.00

ANÁLISIS DE PROGRAMAS PRESUPUESTARIOS

ESTRATEGIA TRANSVERSAL : TERRITORIOS DE INNOVACIÓN

PROGRAMA PRESUPUESTARIO : INFRAESTRUCTURA CARRETERA Y CAMINOS RURALES

	RESUMEN NARRATIVO	INDICADOR	OBJETIVO	MEDIOS DE VERIFICACIÓN	SUPUESTO	TOTAL
FIN	CONTRIBUIR AL DESARROLLO REGIONAL SUSTENTABLE DE GUANAJUATO A TRAVÉS DE LAS POLÍTICAS, PROGRAMAS Y ACCIONES DE GOBIERNO.	PORCENTAJE DE LA POBLACIÓN EN LOCALIDADES CON ALTO GRADO DE MARGINACIÓN URBANA.	DISMINUIR	ESTIMACIONES DEL CONSEJO NACIONAL DE POBLACIÓN (CONAPO) CON BASE EN INSTITUTO NACIONAL DE ESTADÍSTICA Y GEOGRAFÍA. CENSO DE POBLACIÓN Y VIVIENDA 2010.		
PROPOSITO	LA RED DE CARRETERAS Y CAMINOS DE GUANAJUATO INCREMENTA SU CONECTIVIDAD PARA DISMINUIR LOS TIEMPOS DE TRASLADO DE PERSONAS Y MERCANCÍAS.	ÍNDICE DE CONECTIVIDAD DE LAS CARRETERAS DEL ESTADO DE GUANAJUATO	INCREMENTAR	BASE DE DATOS SISTEMA DE ADMINISTRACIÓN DE PAVIMENTOS SOP INVENTARIO CARRETERO INEGI	LA POBLACIÓN MARGINADA SE ACERCA PARA RECIBIR LOS BENEFICIOS DE LOS PROGRAMAS ----- CONDICIONES ECONÓMICAS PROPIAS PERMITEN LOGRAR UN EQUILIBRIO SUSTENTABLE ENTRE TODAS LAS REGIONES DEL ESTADO.	
COMPONENTE	C4. KILÓMETROS DE CAMINOS RURALES MODERNIZADOS, CONSTRUÍDOS Y REHABILITADOS PARA EL DESARROLLO AGROPECUARIO Y FORESTAL	PORCENTAJE DE KILÓMETROS REHABILITADOS DE CAMINOS PARA FOMENTAR EL DESARROLLO AGROPECUARIO Y FORESTAL OTORGADOS	100	BASES DE DATOS Y REGISTROS PROPIO DE LA SDAYR.	LAS ACCIONES EJECUTADAS POR LOS CONTRATISTAS PARA EL MANTENIMIENTO CARRETERO CUMPLEN CON LOS ESTÁNDARES DE CARRETERAS EN BUEN ESTADO. LA TASA DE CRECIMIENTO DE DISEÑO DEL TRANSITO DIARIO PROMEDIO ANUAL CON LA CUAL SE PROYECTAN LAS MODERNIZACIONES SE MANTIENE	\$ 45,000,000.00
RAMO/UR: 08						
COMPONENTE	C5. KILÓMETROS DE CAMINOS RURALES MODERNIZADOS, CONSTRUÍDOS Y REHABILITADOS PARA EL DESARROLLO SOCIAL	PORCENTAJE DE KILÓMETROS DE CAMINOS RURALES ATENDIDOS	100	BASE DE DATOS Y REGISTROS PROPIOS DE LA SEDESHU	MISMO SUPUESTO	\$ 0.00
RAMO/UR: 05						
COMPONENTE	C1. CARRETERAS PAVIMENTADAS EN ADECUADO ESTADO FISICO	PORCENTAJE DE KILÓMETROS DE CARRETERAS ESTATALES CON IRI (ÍNDICE DE RUGOSIDA INTERNACIONAL) MENOR A 4.5 M/KM MANTENIDO	50	BASES DE DATOS Y REGISTROS PROPIOS DE LA SOP.	MISMO SUPUESTO	\$ 369,450,212.00
RAMO/UR: 20						

ANÁLISIS DE PROGRAMAS PRESUPUESTARIOS

ESTRATEGIA TRANSVERSAL : TERRITORIOS DE INNOVACIÓN

PROGRAMA PRESUPUESTARIO : INFRAESTRUCTURA CARRETERA Y CAMINOS RURALES

	RESUMEN NARRATIVO	INDICADOR	OBJETIVO	MEDIOS DE VERIFICACIÓN	SUPUESTO	TOTAL
COMPONENTE	C2. INFRAESTRUCTURA CARRETERA INCREMENTADA	PORCENTAJE DE KILÓMETROS DE CARRETERAS CONSTRUIDOS Y/O MODERNIZADOS CON NIVEL DE SERVICIO A, B O C	100	BASES DE DATOS Y REGISTROS PROPIOS DE LA SOP.	MISMO SUPUESTO	\$ 513,327,000.00
RAMO/UR: 20						
COMPONENTE	C3. KILÓMETROS DE CAMINOS RURALES REHABILITADOS	KILÓMETROS DE CAMINOS RURALES REHABILITADOS Y/O CONSTRUIDOS	95	BASES DE DATOS Y REGISTROS PROPIOS DE LA SOP.	MISMO SUPUESTO	\$ 76,000,000.00
RAMO/UR: 20						
COMPONENTE	C6. OBRA CARRETERA ADMINISTRADA.	PORCENTAJE DE CUMPLIMIENTO A LAS SOLICITUDES DE TRÁMITES DEL GASTO DE OBRA PROPIA CUBIERTOS	100	BASES DE DATOS Y REGISTROS PROPIOS DE LA SOP.	MISMO SUPUESTO	\$ 31,682,697.52
RAMO/UR: 20						
TOTAL						\$ 1,035,459,909.52

ANÁLISIS DE PROGRAMAS PRESUPUESTARIOS

ESTRATEGIA TRANSVERSAL : TERRITORIOS DE INNOVACIÓN
 PROGRAMA PRESUPUESTARIO : Infraestructura Carretera y Caminos Rurales

	DESCRIPCIÓN	ENTREGABLE	BENEFICIARIOS	MONTO
COMPONENTE	C4. KILÓMETROS DE CAMINOS RURALES MODERNIZADOS, CONSTRUÍDOS Y REHABILITADOS PARA EL DESARROLLO AGROPECUARIO Y FORESTAL	CAMINOS RURALES	HABITANTES DE: TODO EL ESTADO	\$ 45,000,000.00
RAMO/UR: 08				
Q0176	PROGRAMA DE REHABILITACIÓN DE CAMINOS SACA COSECHAS			\$ 45,000,000.00
COMPONENTE	C5. KILÓMETROS DE CAMINOS RURALES MODERNIZADOS, CONSTRUÍDOS Y REHABILITADOS PARA EL DESARROLLO SOCIAL	CONSTRUCCIÓN DE VÍAS DE COMUNICACIÓN	HABITANTES DE: TODO EL ESTADO	\$ 0.00
RAMO/UR: 05				
COMPONENTE	C1. CARRETERAS PAVIMENTADAS EN ADECUADO ESTADO FISICO	CONSTRUCCIÓN DE VÍAS DE COMUNICACIÓN	HABITANTES DE: TODO EL ESTADO	\$ 369,450,212.00
RAMO/UR: 20				
Q0205	CONSERVACIÓN RUTINARIA Y PREVENTIVA DE LA RED ESTATAL DE CARRETERAS PAVIMENTADAS			\$ 252,250,212.00
Q0206	ESTABILIZACIÓN DE TALUDES DE LA CARRETERA CAÑADA DE MORENO-XICHÚ			\$ 30,000,000.00
Q0207	ESTABILIZACIÓN DE TALUDES ZONA GUANAJUATO			\$ 5,000,000.00
Q0208	PROGRAMA DE REHABILITACIÓN Y CONSERVACIÓN DE PUENTES EN EL ESTADO DE GUANAJUATO			\$ 68,700,000.00
Q0220	PROGRAMA DE ATENCIÓN A PUNTOS CONFLICTIVOS EN LA RED CARRETERA DEL ESTADO DE GUANAJUATO			\$ 5,000,000.00
Q0226	PPS PARA CONSERVACIÓN CARRETERA			\$ 8,500,000.00
COMPONENTE	C2. INFRAESTRUCTURA CARRETERA INCREMENTADA	CONSTRUCCIÓN DE VÍAS DE COMUNICACIÓN	HABITANTES DE: TODO EL ESTADO	\$ 513,327,000.00
RAMO/UR: 20				
Q0210	MANTENIMIENTO, CONSERVACIÓN Y REHABILITACIÓN DE LA RED CARRETERA ESTATAL, Y DE CALLES Y CAMINOS URBANOS Y SUBURBANOS MUNICIPALES			\$ 40,000,000.00
Q0211	PROGRAMA DE ESTUDIOS DE PREINVERSIÓN			\$ 5,000,000.00
Q0212	PROYECTOS EJECUTIVOS DE INFRAESTRUCTURA CARRETERA			\$ 8,000,000.00
Q0213	FINIQUITOS Y/O AJUSTES DE COSTOS DE INFRAESTRUCTURA CARRETERA			\$ 6,000,000.00
Q0214	LABORATORIO DE VERIFICACIÓN Y PRUEBAS DE MATERIALES DE LA SECRETARÍA DE OBRA PÚBLICA			\$ 7,000,000.00
Q0215	COMPLEMENTOS DE DERECHO DE VÍA PARA INFRAESTRUCTURA CARRETERA			\$ 13,800,000.00

ANÁLISIS DE PROGRAMAS PRESUPUESTARIOS

ESTRATEGIA TRANSVERSAL : TERRITORIOS DE INNOVACIÓN
 PROGRAMA PRESUPUESTARIO : Infraestructura Carretera y Caminos Rurales

	DESCRIPCIÓN	ENTREGABLE	BENEFICIARIOS	MONTO
Q0216	MODERNIZACIÓN DE LA CARRETERA DOLORES HIDALGO - SAN LUIS DE LA PAZ			\$ 7,135,000.00
Q0217	CONSTRUCCIÓN DEL CAMINO XICHÚ - LA NORIA			\$ 3,600,000.00
Q0218	LIBRAMIENTO SAN DIEGO DE LA UNIÓN			\$ 3,540,000.00
Q0219	SISTEMA DE MOVILIDAD DE LA ZONA GLORIETA SANTA FE Y ACCESOS A LA CIUDAD DE GUANAJUATO			\$ 7,100,000.00
Q0221	ESTUDIOS, PROYECTOS Y ACCIONES AMBIENTALES EN INFRAESTRUCTURA VIAL			\$ 500,000.00
Q0222	MODERNIZACIÓN DE LA CARRETERA SILAO - SAN FELIPE			\$ 16,000,000.00
Q0223	(PIC) LIBRAMIENTO NORTE DE CELAYA			\$ 5,000,000.00
Q0224	AUTOPISTA GUANAJUATO - SILAO			\$ 19,500,000.00
Q0225	AUTOPISTA GUANAJUATO - SAN MIGUEL DE ALLENDE			\$ 10,000,000.00
Q0228	(PIC) CAMINO DE ACCESO A ATARJEA			\$ 15,008,000.00
Q0229	CAMINO LA LAGUNITA - SAN JUAN DE DIOS - LOS ÁLAMOS, EN EL MUNICIPIO DE ATARJEA			\$ 9,115,000.00
Q0230	CARRETERA CELAYA - JUVENTINO ROSAS			\$ 2,000,000.00
Q0231	CARRETERA JUVENTINO ROSAS - VILLAGRÁN			\$ 2,000,000.00
Q0232	CARRETERA DOCTOR MORA A LA CARRETERA FEDERAL NO. 57			\$ 6,109,000.00
Q0233	CARRETERA ROMITA - PUERTO INTERIOR			\$ 3,400,000.00
Q0234	CARRETERA SAN DIEGO DE LA UNIÓN - SAN FELIPE			\$ 1,000,000.00
Q0235	MODERNIZACIÓN CAMINO REAL - JUAN MARTÍN, EN CELAYA			\$ 1,040,000.00
Q0236	(PIC) AVENIDA LAS TORRES DE DELTA A LA 83, (EJE METROPOLITANO)			\$ 150,000,000.00
Q0237	MODERNIZACIÓN DE LA CARRETERA LEÓN - SAN FRANCISCO DEL RINCÓN - PURÍSIMA DEL RINCÓN			\$ 60,320,000.00
Q0238	MODERNIZACIÓN DE LA CARRETERA PURÍSIMA DEL RINCÓN - CD. MANUEL DOBLADO			\$ 21,500,000.00
Q0239	MODERNIZACIÓN DE LA CARRETERA RAMAL A SANTA ANA DEL CONDE			\$ 3,640,000.00
Q0240	MODERNIZACIÓN DE LA CARRETERA CELAYA - SAN MIGUEL DE ALLENDE			\$ 48,385,000.00
Q0241	LIBRAMIENTO LA ALDEA, EN EL MUNICIPIO DE SILAO			\$ 10,000,000.00
Q0242	(PIC) LIBRAMIENTO NORPONIENTE DE GUANAJUATO			\$ 12,000,000.00
Q0243	LIBRAMIENTO SALVATIERRA			\$ 2,000,000.00
Q0244	LIBRAMIENTO DE YURIRIA			\$ 3,135,000.00

ANÁLISIS DE PROGRAMAS PRESUPUESTARIOS

ESTRATEGIA TRANSVERSAL : TERRITORIOS DE INNOVACIÓN
 PROGRAMA PRESUPUESTARIO : Infraestructura Carretera y Caminos Rurales

	DESCRIPCIÓN	ENTREGABLE	BENEFICIARIOS	MONTO
Q0246	PUENTES PEATONALES EN EL BOULEVARD EUQUERIO GUERRERO DE LA CIUDAD DE GUANAJUATO			\$ 10,500,000.00
COMPONENTE	C3. KILÓMETROS DE CAMINOS RURALES REHABILITADOS	CONSTRUCCIÓN DE VÍAS DE COMUNICACIÓN	HABITANTES DE: TODO EL ESTADO	\$ 76,000,000.00
RAMO/UR: 20				
Q0209	ESTABILIZACIÓN DE TALUDES EN LA CARRETERA SILAO - SAN FELIPE			\$ 8,000,000.00
Q0227	PROGRAMA DE CAMINOS RURALES			\$ 53,000,000.00
Q0245	RALLY INTERNACIONAL CORONA MÉXICO			\$ 15,000,000.00
COMPONENTE	C6. OBRA CARRETERA ADMINISTRADA.	APLICACIÓN DEL GASTOS DE OPERACIÓN	HABITANTES DE: TODO EL ESTADO	\$ 31,682,697.52
RAMO/UR: 20				
Q0247	SISTEMA ESTATAL DE COSTOS DE OBRA			\$ 1,000,000.00
Q0369	MODERNIZACIÓN DEL EDIFICIO DE LA SECRETARÍA DE OBRA PÚBLICA			\$ 7,500,000.00
P0291	OBRA PROPIA ADMINISTRADA			\$ 23,182,697.52
TOTAL				\$ 1,035,459,909.52

ANÁLISIS DE PROGRAMAS PRESUPUESTARIOS

ESTRATEGIA TRANSVERSAL : TERRITORIOS DE INNOVACIÓN

PROGRAMA PRESUPUESTARIO : SISTEMA DE MOVILIDAD INTERURBANO Y METROPOLITANO

RESUMEN NARRATIVO	INDICADOR	OBJETIVO	MEDIOS DE VERIFICACIÓN	SUPUESTO	TOTAL	
FIN	CONTRIBUIR AL DESARROLLO REGIONAL SUSTENTABLE DE GUANAJUATO A TRAVÉS DE LAS POLÍTICAS, PROGRAMAS Y ACCIONES DE GOBIERNO.	PORCENTAJE DE LA POBLACIÓN EN LOCALIDADES CON ALTO GRADO DE MARGINACIÓN URBANA.	DISMINUIR	ESTIMACIONES DEL CONSEJO NACIONAL DE POBLACIÓN (CONAPO) CON BASE EN INSTITUTO NACIONAL DE ESTADÍSTICA Y GEOGRAFÍA. CENSO DE POBLACIÓN Y VIVIENDA 2010.		
PROPOSITO	LA INFORMACIÓN RESPECTO AL TRASPORTE REGIONAL PUBLICO DE PASAJEROS EN EL ESTADO DE GUANAJUATO ES ACCESIBLE Y TIENE MAYOR CALIDAD.	SISTEMA DE TRANSPORTE PÚBLICO DE CALIDAD	INCREMENTAR	BASE DE DATOS Y REGISTROS PROPIOS DE IPLANEG	LA POBLACIÓN MARGINADA SE ACERCA PARA RECIBIR LOS BENEFICIOS DE LOS PROGRAMAS ----- CONDICIONES ECONÓMICAS PROPICIAS PERMITEN LOGRAR UN EQUILIBRIO SUSTENTABLE ENTRE TODAS LAS REGIONES DEL ESTADO.	
	C1. INDICADORES DE TRANSPORTE REGIONAL PÚBLICO DE PASAJEROS	PORCENTAJE DE ELABORACIÓN DE ESTUDIO DIAGNÓSTICO DE LA MOVILIDAD DEL CORREDOR INDUSTRIAL ----- PORCENTAJE DE DOCUMENTO DE VISIÓN Y REUNIONES REALIZADAS DE DEFINICIÓN DE MODELO DE MOVILIDAD REGIONAL	100 ----- 100	BASE DE DATOS Y REGISTROS PROPIOS DE IPLANEG ----- BASE DE DATOS Y REGISTROS PROPIOS DE IPLANEG	LOS MUNICIPIOS APORTAN	
COMPONENTE	INCREMENTADOS	PORCENTAJE DE ELABORACIÓN DE DOCUMENTO QUE CONTENGA LA PROPUESTA DE POLÍTICA PÚBLICA DE MOVILIDAD	100	BASE DE DATOS Y REGISTROS PROPIOS DE IPLANEG	INFORMACIÓN AL MODELO	\$ 10,000,000.00
RAMO/UR: 0209						
COMPONENTE	C2. MODELOS DE MOVILIDAD Y TRANSPORTE PÚBLICO EN EL ESTADO, DISEÑADOS E INNOVADOS.	PORCENTAJE DE ANÁLISIS Y DIAGNÓSTICOS TÉCNICOS REALIZADOS	100	BASE DE DATOS Y REGISTROS PROPIOS DE LA SECRETARÍA DE GOBIERNO	MISMO SUPUESTO	\$ 100,000.00
RAMO/UR: 04						
TOTAL						\$ 10,100,000.00

ANÁLISIS DE PROGRAMAS PRESUPUESTARIOS

ESTRATEGIA TRANSVERSAL : TERRITORIOS DE INNOVACIÓN
 PROGRAMA PRESUPUESTARIO : Sistema de Movilidad Interurbano Y Metropolitano

	DESCRIPCIÓN	ENTREGABLE	BENEFICIARIOS	MONTO
COMPONENTE	C1. INDICADORES DE TRANSPORTE REGIONAL PÚBLICO DE PASAJEROS INCREMENTADOS	ESTUDIO DIAGNÓSTICO DE MOVILIDAD DEL CORREDOR INDUSTRIAL DE GUANAJUATO	HABITANTES DE: APASEO EL ALTO, APASEO EL GRANDE, CELAYA, CORTAZAR, IRAPUATO, LEON, PURISIMA DEL RINCON, SALAMANCA, SAN FRANCISCO DEL RINCON, SILAO DE LA VICTORIA, VILLAGRAN	\$ 10,000,000.00
RAMO/UR: 0209				
Q0382	DIAGNÓSTICO PARA EL SISTEMA DE MOVILIDAD INTERURBANO DEL CORREDOR INDUSTRIAL DE GUANAJUATO			\$ 10,000,000.00
COMPONENTE	C2. MODELOS DE MOVILIDAD Y TRANSPORTE PÚBLICO EN EL ESTADO, DISEÑADOS E INNOVADOS.	ANÁLISIS TÉCNICOS	HABITANTES DE: TODO EL ESTADO	\$ 100,000.00
RAMO/UR: 04				
P0031	SERVICIOS DE CREACIÓN DEL INSTITUTO DE TRANSPORTE			\$ 100,000.00
TOTAL				\$ 10,100,000.00

ANÁLISIS DE PROGRAMAS PRESUPUESTARIOS

ESTRATEGIA TRANSVERSAL : TERRITORIOS DE INNOVACIÓN

PROGRAMA PRESUPUESTARIO : DESARROLLO REGIONAL

	RESUMEN NARRATIVO	INDICADOR	OBJETIVO	MEDIOS DE VERIFICACIÓN	SUPUESTO	TOTAL
FIN	CONTRIBUIR AL DESARROLLO REGIONAL SUSTENTABLE DE GUANAJUATO A TRAVÉS DE LAS POLÍTICAS, PROGRAMAS Y ACCIONES DE GOBIERNO.	PORCENTAJE DE LA POBLACIÓN EN LOCALIDADES CON ALTO GRADO DE MARGINACIÓN URBANA.	DISMINUIR	ESTIMACIONES DEL CONSEJO NACIONAL DE POBLACIÓN (CONAPO) CON BASE EN INSTITUTO NACIONAL DE ESTADÍSTICA Y GEOGRAFÍA. CENSO DE POBLACIÓN Y VIVIENDA 2010.		
PROPOSITO	LA INVERSIÓN VINCULADA A PROYECTOS Y PROGRAMAS DE DESARROLLO REGIONAL APLICADOS POR EL GOBIERNO DEL ESTADO SE INCREMENTA, MEJORANDO LA CALIDAD DE VIDA DE LOS GUANAJUATENSES.	PORCENTAJE DE PROYECTOS REGIONALES FINANCIADOS	INCREMENTAR	SISTEMA DE INTELIGENCIA COMPETITIVA	LA POBLACIÓN MARGINADA SE ACERCA PARA RECIBIR LOS BENEFICIOS DE LOS PROGRAMAS ----- CONDICIONES ECONÓMICAS PROPICIAS PERMITEN LOGRAR UN EQUILIBRIO SUSTENTABLE ENTRE TODAS LAS REGIONES DEL ESTADO.	
COMPONENTE	C1. INVERSIÓN EN PROYECTOS REGIONALES VINCULADA A LOS PROGRAMAS DE DESARROLLO REGIONAL INCREMENTADA.	PORCENTAJE DE LA INTEGRACIÓN DE UN FONDO PARA EL FINANCIAMIENTO DE PROYECTOS DE CARÁCTER REGIONAL. ----- PORCENTAJE DE ELABORACIÓN DE LOS PROGRAMAS REGIONALES PARA LA ADMINISTRACIÓN 2012-20018 ----- PORCENTAJE DE CARTERA DE PROYECTOS INTEGRADA	100 ----- 100 ----- 100	BASE DE DATOS Y REGISTROS PROPIOS DE IPLANEG ----- BASE DE DATOS Y REGISTROS PROPIOS DE IPLANEG ----- BASE DE DATOS Y REGISTROS PROPIOS DE IPLANEG	EXISTE UN ACUERDO, AVALADO POR EL GOBERNADOR DEL ESTADO, POR MEDIO DEL CUAL SE ESTARÁN ACOMPAÑANDO LOS TRABAJOS DE LOS CONSEJOS REGIONALES POR PARTE DE LAS DEPENDENCIAS Y ENTIDADES DE LA ADMINISTRACIÓN ESTATAL, AL MENOS, POR PARTE DE LAS DEPENDENCIAS COORDINADORAS DE EJE	\$ 694,782,895.00
RAMO/UR: 0209						
COMPONENTE	C2. METODOLOGÍAS DE PLANEACIÓN PARA LA FORMULACIÓN DE PLANES, PROGRAMAS Y PROYECTOS MUNICIPALES, REGIONALES Y DE LAS ZONAS METROPOLITANAS IMPLEMENTADOS.	PORCENTAJE DEL MODELO DE DESARROLLO REGIONAL OPERANDO	100	BASE DE DATOS Y REGISTROS PROPIOS DE IPLANEG	MISMO SUPUESTO	\$ 927,314.00
RAMO/UR: 0209						
TOTAL						\$ 695,710,209.00

PRESUPUESTO GENERAL DE EGRESOS
del Estado de Guanajuato para el Ejercicio Fiscal 2014

ANÁLISIS DE PROGRAMAS PRESUPUESTARIOS

ESTRATEGIA TRANSVERSAL : TERRITORIOS DE INNOVACIÓN

PROGRAMA PRESUPUESTARIO : Desarrollo Regional

	DESCRIPCIÓN	ENTREGABLE	BENEFICIARIOS	MONTO
COMPONENTE	C1. INVERSIÓN EN PROYECTOS REGIONALES VINCULADA A LOS PROGRAMAS DE DESARROLLO REGIONAL INCREMENTADA.	ASESORÍA PARA PLANEACIÓN	HABITANTES DE: TODO EL ESTADO	\$ 694,782,895.00
RAMO/UR: 0209				
Q0413	FONDO REGIONAL DE INFRAESTRUCTURA			\$ 376,240,895.00
Q0414	PROGRAMA DE DESARROLLO REGIONAL EN INFRAESTRUCTURA CARRETERA			\$ 318,542,000.00
COMPONENTE	C2. METODOLOGÍAS DE PLANEACIÓN PARA LA FORMULACIÓN DE PLANES, PROGRAMAS Y PROYECTOS MUNICIPALES, REGIONALES Y DE LAS ZONAS METROPOLITANAS IMPLEMENTADOS.	FACILITACIÓN DE METODOLOGÍAS	HABITANTES DE: TODO EL ESTADO	\$ 927,314.00
RAMO/UR: 0209				
P0014	PROCESOS DE POLÍTICA REGIONAL			\$ 927,314.00
TOTAL				\$ 695,710,209.00

ANÁLISIS DE PROGRAMAS PRESUPUESTARIOS

ESTRATEGIA TRANSVERSAL : TERRITORIOS DE INNOVACIÓN

PROGRAMA PRESUPUESTARIO : ZONAS METROPOLITANAS

	RESUMEN NARRATIVO	INDICADOR	OBJETIVO	MEDIOS DE VERIFICACIÓN	SUPUESTO	TOTAL
FIN	CONTRIBUIR AL DESARROLLO REGIONAL SUSTENTABLE DE GUANAJUATO A TRAVÉS DE LAS POLÍTICAS, PROGRAMAS Y ACCIONES DE GOBIERNO.	PORCENTAJE DE LA POBLACIÓN EN LOCALIDADES CON ALTO GRADO DE MARGINACIÓN URBANA.	DISMINUIR	ESTIMACIONES DEL CONSEJO NACIONAL DE POBLACIÓN (CONAPO) CON BASE EN INSTITUTO NACIONAL DE ESTADÍSTICA Y GEOGRAFÍA. CENSO DE POBLACIÓN Y VIVIENDA 2010.		
PROPOSITO	LA INVERSIÓN VINCULADA A PROYECTOS Y PROGRAMAS DE DESARROLLO METROPOLITANO VINCULADOS A LOS PROGRAMAS DE DESARROLLO URBANO Y ORDENAMIENTO ECOLÓGICO Y TERRITORIAL FINANCIADOS POR EL GOBIERNO DEL ESTADO SE INCREMENTA, MEJORANDO LA CALIDAD DE VIDA DE LOS GUANAJUATENSES.	PORCENTAJE DE CARTERAS DE PROYECTOS METROPOLITANOS ALINEADAS A LOS INSTRUMENTOS DE PLANEACIÓN	INCREMENTAR	BASE DE DATOS Y REGISTROS PROPIOS DE IPLANEG	LA POBLACIÓN MARGINADA SE ACERCA PARA RECIBIR LOS BENEFICIOS DE LOS PROGRAMAS CONDICIONES ECONÓMICAS PROPICIAS PERMITEN LOGRAR UN EQUILIBRIO SUSTENTABLE ENTRE TODAS LAS REGIONES DEL ESTADO.	
COMPONENTE	CI. INVERSIÓN METROPOLITANA VINCULADA A LOS PROGRAMAS DE DESARROLLO URBANO Y ORDENAMIENTO ECOLÓGICO TERRITORIAL METROPOLITANO INCREMENTADA	PORCENTAJE DE MODELO DE INTEGRACIÓN, MONITOREO Y EVALUACIÓN CONCLUIDO	100	BASE DE DATOS Y REGISTROS PROPIOS DE IPLANEG	EL NIVEL DE PREPARACIÓN DE LOS PROYECTOS METROPOLITANOS ES EL ADECUADO PARA SU GESTIÓN ANTE DIFERENTES INSTANCIAS GUBERNAMENTALES. SE CUENTA CON LOS RECURSOS DEL FIMETRO PARA EL FINANCIAMIENTO DE LOS PROYECTOS METROPOLITANOS	\$ 10,000,000.00
RAMO/UR: 0209						
TOTAL						\$ 10,000,000.00

ANÁLISIS DE PROGRAMAS PRESUPUESTARIOS

ESTRATEGIA TRANSVERSAL : TERRITORIOS DE INNOVACIÓN

PROGRAMA PRESUPUESTARIO : Zonas Metropolitanas

	DESCRIPCIÓN	ENTREGABLE	BENEFICIARIOS	MONTO
COMPONENTE	CI. INVERSIÓN METROPOLITANA VINCULADA A LOS PROGRAMAS DE DESARROLLO URBANO Y ORDENAMIENTO ECOLÓGICO TERRITORIAL METROPOLITANO INCREMENTADA	MODELO DE INTEGRACIÓN, MONITOREO Y EVALUACIÓN	HABITANTES DE: TODO EL ESTADO	\$ 10,000,000.00
RAMO/UR: 0209				
Q0386	DESARROLLO REGIONAL			\$ 10,000,000.00
TOTAL				\$ 10,000,000.00

ANÁLISIS DE PROGRAMAS PRESUPUESTARIOS

ESTRATEGIA TRANSVERSAL : TERRITORIOS DE INNOVACIÓN

PROGRAMA PRESUPUESTARIO : JUSTICIA AMBIENTAL

	RESUMEN NARRATIVO	INDICADOR	OBJETIVO	MEDIOS DE VERIFICACIÓN	SUPUESTO	TOTAL
FIN	CONTRIBUIR AL MEJORAMIENTO DE LAS CONDICIONES DE LOS ECOSISTEMAS Y LA BIODIVERSIDAD DEL ESTADO DE GUANAJUATO, A TRAVÉS DE LAS POLÍTICAS, PROGRAMAS Y ACCIONES GUBERNAMENTALES, CON LA PARTICIPACIÓN DE LA SOCIEDAD.	HECTÁREAS DE TERRITORIO PROTEGIDOS.	INCREMENTAR	LA COMISIÓN NACIONAL PARA EL CONOCIMIENTO Y USO DE LA BIODIVERSIDAD (CONABIO).		
PROPOSITO	LA POBLACIÓN GUANAJUATENSE TIENE GARANTIZADO EL DERECHO A UN MEDIO AMBIENTE SANO QUE PERMITE UN DESARROLLO INTEGRAL CON BIENESTAR.	PORCENTAJE DE DENUNCIAS Y PROCEDIMIENTOS RESUELTOS EN UN PERIODO NO MAYOR A SEIS MESES	INCREMENTAR	SISTEMA DE INFORMACIÓN PAOT-GTO/INEGI/IEG	LOS ASENTAMIENTOS HUMANOS NO INVADEN LAS ÁREAS NATURALES PROTEGIDAS. ----- MARCO LEGAL GARANTIZA LA EFECTIVA PROTECCIÓN DE LAS ÁREAS NATURALES PROTEGIDAS.	
COMPONENTE	C1. DENUNCIAS POPULARES EN MATERIA AMBIENTAL ATENDIDAS	PORCENTAJE DE DENUNCIAS POPULARES EN MATERIA AMBIENTAL ATENDIDAS EN UN PLAZO NO MAYOR A TRES MESES	10	BASES DE DATOS Y REGISTROS PROPIOS DE LA PROCURADURÍA AMBIENTAL Y DE ORDENAMIENTO TERRITORIAL	LA DOCUMENTACIÓN DE LOS CASOS SE ENCUENTRA DEBIDAMENTE INTEGRADA	\$ 1,793,450.00
RAMO/UR: 3026						
COMPONENTE	C2. VERIFICACIONES NORMATIVAS, RESOLUCIONES Y ACUERDOS DE TERMINACIÓN EN MATERIA AMBIENTAL, REALIZADAS	PORCENTAJE DE ASUNTOS OFICIOSOS ATENDIDOS EN UN PLAZO NO MAYOR A SEIS MESES	10	BASES DE DATOS Y REGISTROS PROPIOS DE LA PROCURADURÍA AMBIENTAL Y DE ORDENAMIENTO TERRITORIAL	MISMO SUPUESTO	\$ 4,128,976.00
RAMO/UR: 3026						
COMPONENTE	C3. ASESORÍAS AMBIENTALES Y DE ORDENAMIENTO TERRITORIAL BRINDADAS A MUNICIPIOS Y POBLACIÓN	PORCENTAJE DE ASESORÍAS AMBIENTALES Y DE ORDENAMIENTO TERRITORIAL BRINDADAS	100	BASES DE DATOS Y REGISTROS PROPIOS DE LA PROCURADURÍA AMBIENTAL Y DE ORDENAMIENTO TERRITORIAL	MISMO SUPUESTO	\$ 0.00
RAMO/UR: 3026						

ANÁLISIS DE PROGRAMAS PRESUPUESTARIOS

ESTRATEGIA TRANSVERSAL : TERRITORIOS DE INNOVACIÓN

PROGRAMA PRESUPUESTARIO : JUSTICIA AMBIENTAL

	RESUMEN NARRATIVO	INDICADOR	OBJETIVO	MEDIOS DE VERIFICACIÓN	SUPUESTO	TOTAL
	C4. PROMOCIÓN DE LAS ACCIONES Y MEDIOS DE DEFENSA PROCEDENTES PARA EL ORDENAMIENTO Y ADMINISTRACIÓN SUSTENTABLE DEL TERRITORIO.	PORCENTAJE DE ACCIONES PROCEDENTES PROMOVIDAS	100	BASES DE DATOS Y REGISTROS PROPIOS DE LA PROCURADURÍA AMBIENTAL Y DE ORDENAMIENTO TERRITORIAL		
	EL USO Y APROVECHAMIENTO SUSTENTABLE DE LAS AGUAS DE JURISDICCIÓN ESTATAL Y LA CONSERVACIÓN Y PRESERVACIÓN DEL PATRIMONIO CULTURAL URBANO Y ARQUITECTÓNICO	PORCENTAJE DE CONVENIOS CON MUNICIPIOS FIRMADOS	100	BASES DE DATOS Y REGISTROS PROPIOS DE LA PROCURADURÍA AMBIENTAL Y DE ORDENAMIENTO TERRITORIAL	MISMO SUPUESTO	\$ 0.00
		PORCENTAJE DE MODELOS DE ADMINISTRACIÓN SUSTENTABLE DEL TERRITORIOS REALIZADOS	100	BASES DE DATOS Y REGISTROS PROPIOS DE LA PROCURADURÍA AMBIENTAL Y DE ORDENAMIENTO TERRITORIAL		
RAMO/UR: 3026						
TOTAL						\$ 5,922,426.00

ANÁLISIS DE PROGRAMAS PRESUPUESTARIOS

ESTRATEGIA TRANSVERSAL : TERRITORIOS DE INNOVACIÓN

PROGRAMA PRESUPUESTARIO : Justicia Ambiental

	DESCRIPCIÓN	ENTREGABLE	BENEFICIARIOS	MONTO
COMPONENTE	C1. DENUNCIAS POPULARES EN MATERIA AMBIENTAL ATENDIDAS	ATENCIÓN A DENUNCIA POPULAR AMBIENTAL	HABITANTES DE: TODO EL ESTADO	\$ 1,793,450.00
RAMO/UR: 3026				
	P0620	ASESORIA JURIDICA Y DENUNCIA POPULAR		\$ 1,793,450.00
COMPONENTE	C2. VERIFICACIONES NORMATIVAS, RESOLUCIONES Y ACUERDOS DE TERMINACIÓN EN MATERIA AMBIENTAL, REALIZADAS	SERVICIOS DE VERIFICACIÓN NORMATIVA, RESOLUCIONES Y ACUERDOS DE TERMINACIÓN	HABITANTES DE: TODO EL ESTADO	\$ 4,128,976.00
RAMO/UR: 3026				
	Q0334	FORTALECIMIENTO A LA JUSTICIA AMBIENTAL		\$ 1,500,000.00
	P0622	PROCEDIMIENTO JURIDICO ADMINISTRATIVO		\$ 2,628,976.00
COMPONENTE	C3. ASESORÍAS AMBIENTALES Y DE ORDENAMIENTO TERRITORIAL BRINDADAS A MUNICIPIOS Y POBLACIÓN	SERVICIO DE ASESORÍA AMBIENTAL Y TERRITORIAL	HABITANTES DE: TODO EL ESTADO	\$ 0.00
RAMO/UR: 3026				
COMPONENTE	C4. PROMOCIÓN DE LAS ACCIONES Y MEDIOS DE DEFENSA PROCEDENTES PARA EL ORDENAMIENTO Y ADMINISTRACIÓN SUSTENTABLE DEL TERRITORIO, EL USO Y APROVECHAMIENTO SUSTENTABLE DE LAS AGUAS DE JURISDICCIÓN ESTATAL Y LA CONSERVACIÓN Y PRESERVACIÓN DEL PATRIMONIO CULTURAL URBANO Y ARQUITECTÓNICO	SERVICIO DE PROMOCIÓN DE ACCIONES Y MEDIOS DE DEFENSA	HABITANTES DE: TODO EL ESTADO	\$ 0.00
RAMO/UR: 3026				
TOTAL				\$ 5,922,426.00

ANÁLISIS DE PROGRAMAS PRESUPUESTARIOS

ESTRATEGIA TRANSVERSAL : TERRITORIOS DE INNOVACIÓN

PROGRAMA PRESUPUESTARIO : CULTURA AMBIENTAL

RESUMEN NARRATIVO	INDICADOR	OBJETIVO	MEDIOS DE VERIFICACIÓN	SUPUESTO	TOTAL
FIN	CONTRIBUIR AL MEJORAMIENTO DE LAS CONDICIONES DE LOS ECOSISTEMAS Y LA BIODIVERSIDAD DEL ESTADO DE GUANAJUATO, A TRAVÉS DE LAS POLÍTICAS, PROGRAMAS Y ACCIONES GUBERNAMENTALES, CON LA PARTICIPACIÓN DE LA SOCIEDAD.	HECTÁREAS DE TERRITORIO PROTEGIDOS.	INCREMENTAR	LA COMISIÓN NACIONAL PARA EL CONOCIMIENTO Y USO DE LA BIODIVERSIDAD (CONABIO).	
PROPOSITO	LA POBLACIÓN GUANAJUATENSE SE COMPROMETE CON LA PROTECCIÓN AL MEDIO AMBIENTE.	PORCENTAJE DE PERSONAS SENSIBILIZADAS Y CONCIENTIZADAS EN CULTURA AMBIENTAL	INCREMENTAR	LOS ASENTAMIENTOS HUMANOS NO INVADEN LAS ÁREAS NATURALES PROTEGIDAS. ----- MARCO LEGAL GARANTIZA LA EFECTIVA PROTECCIÓN DE LAS ÁREAS NATURALES PROTEGIDAS.	
COMPONENTE	C1. CURSOS, TALLERES Y CAPACITACIONES REALIZADOS PARA FOMENTAR EL INTERÉS DE LA SOCIEDAD EN EL CUIDADO DEL MEDIO AMBIENTE	PORCENTAJE DE CAPACITACIONES REALIZADAS EN GESTIÓN AMBIENTAL	100	ACERCAMIENTO DE LA SOCIEDAD EN LOS SERVICIOS DE FORMACIÓN EN EDUCACIÓN AMBIENTAL. QUE LAS PERSONAS QUE SE LES BRINDO EL SERVICIO IMPLEMENTEN LAS ACCIONES APRENDIDAS SOBRE CUIDADO DEL MEDIO AMBIENTE. SE OTORGA RETRIBUCIÓN POR LOS SERVICIOS AMBIENTALES QUE PRESTAN LAS COMUNIDADES QUE TIENEN LOS RECURSOS. LA SECRETARÍA DE EDUCACIÓN PÚBLICA DEL ESTADO Y EL INSTITUTO DE ECOLOGÍA DEL ESTADO, APLICAN ACCIONES DE EDUCACIÓN AMBIENTAL DE MANERA ARTICULADA	\$ 1,300,807.00
RAMO/UR: 3014					
COMPONENTE	C2. ACCIONES DE EDUCACIÓN AMBIENTAL LLEVADAS A CABO (ACTIVIDADES, JORNADAS Y CAPACITACIONES)	PORCENTAJE DE PROYECTOS DE EDUCACIÓN AMBIENTAL ELABORADOS	100	MISMO SUPUESTO	\$ 54,524,797.00
RAMO/UR: 3014					

PRESUPUESTO GENERAL DE EGRESOS
del Estado de Guanajuato para el Ejercicio Fiscal 2014

ANÁLISIS DE PROGRAMAS PRESUPUESTARIOS

ESTRATEGIA TRANSVERSAL : TERRITORIOS DE INNOVACIÓN

PROGRAMA PRESUPUESTARIO : CULTURA AMBIENTAL

	RESUMEN NARRATIVO	INDICADOR	OBJETIVO	MEDIOS DE VERIFICACIÓN	SUPUESTO	TOTAL
COMPONENTE	C3. ORGANISMOS DE LA SOCIEDAD CIVIL QUE DESARROLLAN ACCIONES PARA EL CUIDADO DEL MEDIO AMBIENTE APOYADOS	PORCENTAJE DEL PROGRAMA DE EDUCACIÓN AMBIENTAL IMPLEMENTADO	100	BASE DE DATOS Y REGISTROS PROPIOS DEL IEE	MISMO SUPUESTO	\$ 1,200,000.00
RAMO/UR: 3014						
TOTAL						\$ 57,025,604.00

ANÁLISIS DE PROGRAMAS PRESUPUESTARIOS

ESTRATEGIA TRANSVERSAL : TERRITORIOS DE INNOVACIÓN

PROGRAMA PRESUPUESTARIO : Cultura Ambiental

	DESCRIPCIÓN	ENTREGABLE	BENEFICIARIOS	MONTO
COMPONENTE	C1. CURSOS, TALLERES Y CAPACITACIONES REALIZADOS PARA FOMENTAR EL INTERÉS DE LA SOCIEDAD EN EL CUIDADO DEL MEDIO AMBIENTE	CURSOS Y TALLERES.	HABITANTES DE: TODO EL ESTADO	\$ 1,300,807.00
RAMO/UR: 3014				
P0451	ADMINISTRACIÓN Y OPERACIÓN DE EDUCACIÓN AMBIENTAL			\$ 1,300,807.00
COMPONENTE	C2. ACCIONES DE EDUCACIÓN AMBIENTAL LLEVADAS A CABO (ACTIVIDADES, JORNADAS Y CAPACITACIONES)	ACCIONES (ACTIVIDADES, JORNADAS Y CAPACITACIONES) DE EDUCACIÓN AMBIENTAL.	HABITANTES DE: TODO EL ESTADO	\$ 54,524,797.00
RAMO/UR: 3014				
Q0089	EDUCACIÓN AMBIENTAL PARA LA SUSTENTABILIDAD DE LAS COMUNIDADES			\$ 1,000,000.00
Q0411	CONSERVACIÓN, PROTECCIÓN Y APROVECHAMIENTO SUSTENTABLE DE LOS RECURSOS NATURALES EN EL ESTADO DE GUANAJUATO			\$ 53,524,797.00
COMPONENTE	C3. ORGANISMOS DE LA SOCIEDAD CIVIL QUE DESARROLLAN ACCIONES PARA EL CUIDADO DEL MEDIO AMBIENTE APOYADOS	CENTROS OPERANDO	HABITANTES DE: SAN FELIPE, SAN FRANCISCO DEL RINCON, TARANDACUAO, VALLE DE SANTIAGO, YURIRIA	\$ 1,200,000.00
RAMO/UR: 3014				
Q0098	CENTROS DE FORMACIÓN AMBIENTAL			\$ 1,200,000.00
TOTAL				\$ 57,025,604.00

ANÁLISIS DE PROGRAMAS PRESUPUESTARIOS

ESTRATEGIA TRANSVERSAL : TERRITORIOS DE INNOVACIÓN

PROGRAMA PRESUPUESTARIO : CULTURA AMBIENTAL

RESUMEN NARRATIVO	INDICADOR	OBJETIVO	MEDIOS DE VERIFICACIÓN	SUPUESTO	TOTAL
FIN	CONTRIBUIR AL MEJORAMIENTO DE LAS CONDICIONES DE LOS ECOSISTEMAS Y LA BIODIVERSIDAD DEL ESTADO DE GUANAJUATO, A TRAVÉS DE LAS POLÍTICAS, PROGRAMAS Y ACCIONES GUBERNAMENTALES, CON LA PARTICIPACIÓN DE LA SOCIEDAD.	HECTÁREAS DE TERRITORIO PROTEGIDOS.	INCREMENTAR	LA COMISIÓN NACIONAL PARA EL CONOCIMIENTO Y USO DE LA BIODIVERSIDAD (CONABIO).	
PROPOSITO	LOS JÓVENES Y LAS EMPRESAS GUANAJUATENSES TIENEN MAYOR CORRESPONSABILIDAD AMBIENTAL.	PORCENTAJE DE POBLACIÓN INVOLUCRADA EN LA POLÍTICA PÚBLICA DE PROTECCIÓN AMBIENTAL.	INCREMENTAR	ESTADÍSTICAS PROPIAS DE LA PAOT E INEGI	LOS ASENTAMIENTOS HUMANOS NO INVADEN LAS ÁREAS NATURALES PROTEGIDAS. ----- MARCO LEGAL GARANTIZA LA EFECTIVA PROTECCIÓN DE LAS ÁREAS NATURALES PROTEGIDAS.
COMPONENTE	C1. POBLACIÓN APOYADA PARA BRINDAR EL SERVICIO DE GUARDIA AMBIENTAL VOLUNTARIA	PORCENTAJE DE GUARDIAS AMBIENTALES INSCRITOS ACTUALIZADOS	100	BASES DE DATOS Y REGISTROS DE LA PROCURADURÍA AMBIENTAL Y DE ORDENAMIENTO TERRITORIAL	LOS CIUDADANOS Y LAS EMPRESAS SE INCORPORAN AL PROGRAMA DE PARTICIPACION SOCIAL PARA LA PROTECCION AMBIENTAL
RAMO/UR: 3026					\$ 2,700,000.00
COMPONENTE	C2. PROMOCIÓN, DIFUSIÓN Y CAPACITACIÓN OTORGADOS PARA LA INCORPORACIÓN DE EMPRESAS A LOS PROGRAMAS DE CORRESPONSABILIDAD AMBIENTAL	PORCENTAJE DE VISITAS DE PROMOCIÓN REALIZADAS ----- PORCENTAJE DE CAMPAÑAS DE DIFUSIÓN EN MEDIOS DE COMUNICACIÓN REALIZADAS	100 ----- 100	BASES DE DATOS Y REGISTROS DE LA PROCURADURÍA AMBIENTAL Y DE ORDENAMIENTO TERRITORIAL ----- BASES DE DATOS Y REGISTROS DE LA PROCURADURÍA AMBIENTAL Y DE ORDENAMIENTO TERRITORIAL	MISMO SUPUESTO
RAMO/UR: 3026					\$ 3,000,000.00
COMPONENTE	C3. RECONOCIMIENTOS Y CERTIFICACIONES EN MATERIA AMBIENTAL OTORGADO A EMPRESAS	TASA DE VARIACIÓN DE CERTIFICADOS AMBIENTALES OTORGADOS	233.33	BASES DE DATOS Y REGISTROS DE LA PROCURADURÍA AMBIENTAL Y DE ORDENAMIENTO TERRITORIAL	MISMO SUPUESTO
RAMO/UR: 3026					\$ 1,419,884.00
TOTAL					\$ 7,119,884.00

PRESUPUESTO GENERAL DE EGRESOS
del Estado de Guanajuato para el Ejercicio Fiscal 2014

ANÁLISIS DE PROGRAMAS PRESUPUESTARIOS

ESTRATEGIA TRANSVERSAL : TERRITORIOS DE INNOVACIÓN

PROGRAMA PRESUPUESTARIO : Cultura Ambiental

	DESCRIPCIÓN	ENTREGABLE	BENEFICIARIOS	MONTO
COMPONENTE	C1. POBLACIÓN APOYADA PARA BRINDAR EL SERVICIO DE GUARDIA AMBIENTAL VOLUNTARIA	SERVICIOS DE VIGILANCIA AMBIENTAL VOLUNTARIA	HABITANTES DE: TODO EL ESTADO	\$ 2,700,000.00
RAMO/UR: 3026				
Q0333	PROGRAMA INTEGRAL DE VIGILANCIA Y GESTIÓN PARA LA PROTECCIÓN DE LAS ÁREAS NATURALES PROTEGIDAS DEL ESTADO			\$ 2,700,000.00
COMPONENTE	C2. PROMOCIÓN, DIFUSIÓN Y CAPACITACIÓN OTORGADOS PARA LA INCORPORACIÓN DE EMPRESAS A LOS PROGRAMAS DE CORRESPONSABILIDAD AMBIENTAL	SERVICIOS DE PROMOCIÓN, DIFUSIÓN Y CAPACITACIÓN	HABITANTES DE: TODO EL ESTADO	\$ 3,000,000.00
RAMO/UR: 3026				
Q0336	PROGRAMA ESTATAL DE CERTIFICACIÓN AMBIENTAL -EMPRESA LIMPIA-			\$ 3,000,000.00
COMPONENTE	C3. RECONOCIMIENTOS Y CERTIFICACIONES EN MATERIA AMBIENTAL OTORGADO A EMPRESAS	CERTIFICACIÓN DE EMPRESA LIMPIA O DE ORGANIZACIÓN AMBIENTALMENTE RESPONSABLE.	HABITANTES DE: TODO EL ESTADO	\$ 1,419,884.00
RAMO/UR: 3026				
P0621	AUDITORIA Y AUTOREGULACIÓN			\$ 1,419,884.00
TOTAL				\$ 7,119,884.00

ANÁLISIS DE PROGRAMAS PRESUPUESTARIOS

ESTRATEGIA TRANSVERSAL : TERRITORIOS DE INNOVACIÓN

PROGRAMA PRESUPUESTARIO : CONSERVACIÓN Y RESTAURACIÓN DE LOS ECOSISTEMAS

RESUMEN NARRATIVO	INDICADOR	OBJETIVO	MEDIOS DE VERIFICACIÓN	SUPUESTO	TOTAL
FIN	CONTRIBUIR AL MEJORAMIENTO DE LAS CONDICIONES DE LOS ECOSISTEMAS Y LA BIODIVERSIDAD DEL ESTADO DE GUANAJUATO, A TRAVÉS DE LAS POLÍTICAS, PROGRAMAS Y ACCIONES GUBERNAMENTALES, CON LA PARTICIPACIÓN DE LA SOCIEDAD.	HECTÁREAS DE TERRITORIO PROTEGIDOS.	INCREMENTAR	LA COMISIÓN NACIONAL PARA EL CONOCIMIENTO Y USO DE LA BIODIVERSIDAD (CONABIO).	
PROPOSITO	LA SUPERFICIE AGRÍCOLA POTENCIAL DEL ESTADO SE RESTAURA PARA EVITAR QUE DESAPAREZCAN LOS ECOSISTEMAS.	PORCENTAJE DE SUPERFICIE EN PROCESO DE RESTAURACIÓN CON RELACIÓN A LA SUPERFICIE ESTATAL	INCREMENTAR	BASES DE DATOS DE INEGI, SDAYR, CONAFOR Y SAGARPA	LOS ASENTAMIENTOS HUMANOS NO INVADEN LAS ÁREAS NATURALES PROTEGIDAS. ----- MARCO LEGAL GARANTIZA LA EFECTIVA PROTECCIÓN DE LAS ÁREAS NATURALES PROTEGIDAS.
COMPONENTE	C1. SUPERFICIE PLANTADA Y PREPARADA EN TERRENOS CON CAPACIDAD PRODUCTIVA DEL ESPACIO RURAL	PORCENTAJE DE HECTÁREAS ESTABLECIDAS CON PLANTACIONES EN TERRENOS FORESTALES	100	BASE DE DATOS Y REGISTROS PROPIOS DEL SDAYR	LA SOCIEDAD RURAL APLICA LAS TECNICAS PARA EL USO ADECUADO DEL SUELO. LA SOCIEDAD RURAL APLICA LAS MEDIDAS PREVENTIVAS Y CORRECTIVAS PARA SANEAR EL ESPACIO RURAL. LA SOCIEDAD RURAL APLICA LAS MEDIDAS PREVENTIVAS Y CORRECTIVAS PARA SANEAR EL ESPACIO RURAL.
RAMO/UR: 08					\$ 20,178,941.00
COMPONENTE	C2. SISTEMA DE INFORMACIÓN PARA EL DESARROLLO RURAL SUSTENTABLE OPERANDO	PORCENTAJE DE REPORTES MENSUALES DE PRODUCCIÓN AGROPECUARIA ELABORADOS DE LOS 46 MUNICIPIOS	100	BASE DE DATOS Y REGISTROS PROPIOS DEL SDAYR	MISMO SUPUESTO
RAMO/UR: 08					\$ 1,500,000.00
TOTAL					\$ 21,678,941.00

ANÁLISIS DE PROGRAMAS PRESUPUESTARIOS

ESTRATEGIA TRANSVERSAL : TERRITORIOS DE INNOVACIÓN
 PROGRAMA PRESUPUESTARIO : Conservación y Restauración de los Ecosistemas

	DESCRIPCIÓN	ENTREGABLE	BENEFICIARIOS	MONTO
COMPONENTE	C1. SUPERFICIE PLANTADA Y PREPARADA EN TERRENOS CON CAPACIDAD PRODUCTIVA DEL ESPACIO RURAL	PROGRAMA ESTATAL FORESTAL - PLANTACIONES FORESTALES TRADICIONALES	HABITANTES DE: TODO EL ESTADO	\$ 20,178,941.00
RAMO/UR: 08				
	Q0169 PROGRAMA ESTATAL FORESTAL			\$ 14,000,000.00
	P0098 ESPACIO RURAL			\$ 6,178,941.00
COMPONENTE	C2. SISTEMA DE INFORMACIÓN PARA EL DESARROLLO RURAL SUSTENTABLE OPERANDO	DIFUSION DE INFORMACION ESTADISTICA AGROPECUARIA	HABITANTES DE: TODO EL ESTADO	\$ 1,500,000.00
RAMO/UR: 08				
	Q0178 SISTEMA DE INFORMACIÓN PARA EL DESARROLLO RURAL SUSTENTABLE			\$ 1,500,000.00
TOTAL				\$ 21,678,941.00

ANÁLISIS DE PROGRAMAS PRESUPUESTARIOS

ESTRATEGIA TRANSVERSAL : TERRITORIOS DE INNOVACIÓN
 PROGRAMA PRESUPUESTARIO : GESTIÓN INTEGRAL DE LA BIODIVERSIDAD

	RESUMEN NARRATIVO	INDICADOR	OBJETIVO	MEDIOS DE VERIFICACIÓN	SUPUESTO	TOTAL
FIN	CONTRIBUIR AL MEJORAMIENTO DE LAS CONDICIONES DE LOS ECOSISTEMAS Y LA BIODIVERSIDAD DEL ESTADO DE GUANAJUATO, A TRAVÉS DE LAS POLÍTICAS, PROGRAMAS Y ACCIONES GUBERNAMENTALES, CON LA PARTICIPACIÓN DE LA SOCIEDAD.	HECTÁREAS DE TERRITORIO PROTEGIDOS.	INCREMENTAR	LA COMISIÓN NACIONAL PARA EL CONOCIMIENTO Y USO DE LA BIODIVERSIDAD (CONABIO).		
PROPOSITO	LA SUPERFICIE FORESTAL ESTATAL EN BUEN ESTADO ES INCREMENTADA MEJORANDO EL MEDIO AMBIENTE.	PORCENTAJE DE LA SUPERFICIE CUBIERTA CON VEGETACIÓN EN LAS ÁREAS NATURALES PROTEGIDAS	INCREMENTAR	INVENTARIOS FORESTALES, SISTEMA DE MONITOREO DE LOS RECURSOS NATURALES, INFORMES INSTITUCIONALES	LOS ASENTAMIENTOS HUMANOS NO INVADEN LAS ÁREAS NATURALES PROTEGIDAS. ----- MARCO LEGAL GARANTIZA LA EFECTIVA PROTECCIÓN DE LAS ÁREAS NATURALES PROTEGIDAS.	

ANÁLISIS DE PROGRAMAS PRESUPUESTARIOS

ESTRATEGIA TRANSVERSAL : TERRITORIOS DE INNOVACIÓN
 PROGRAMA PRESUPUESTARIO : GESTIÓN INTEGRAL DE LA BIODIVERSIDAD

RESUMEN NARRATIVO	INDICADOR	OBJETIVO	MEDIOS DE VERIFICACIÓN	SUPUESTO	TOTAL	
COMPONENTE	C1. PROYECTOS PARA LA	PORCENTAJE DE KM DE CERCADO PERIMETRAL COLOCADOS PARA LA PROTECCIÓN EN TERRENOS CON PROCESOS DE RESTAURACIÓN EN ANP'S	100	BASE DE DATOS Y REGISTROS PROPIOS DEL IEE	SE FOMENTAN ACTIVIDADES PRODUCTIVAS. DISMINUYE LA	
		-----	-----	-----	-----	
	CONSERVACIÓN DE LOS	PORCENTAJE DE HECTÁREAS ATENDIDAS CON OBRAS DE CONSERVACIÓN DE SUELO Y AGUA EN TERRENOS DETERIORADOS DE ANP'S	100	BASE DE DATOS Y REGISTROS PROPIOS DEL IEE	SOBREEXPLOTACIÓN DE LOS RECURSOS NATURALES.	
		-----	-----	-----	-----	
	RECURSOS NATURALES	PORCENTAJE DE HECTÁREAS REFORESTADAS ATENDIDAS CON ESPECIES NATIVAS PARA LA RESTAURACIÓN EN ANP'S	100	BASE DE DATOS Y REGISTROS PROPIOS DEL IEE	TRADICIONES INADECUADAS SE SUSTITUYEN POR NUEVOS CONOCIMIENTOS Y	\$ 67.310.021.00
		-----	-----	-----	-----	
	REALIZADOS	PORCENTAJE DE HECTÁREAS ATENDIDAS CON PODAS SANITARIAS EN ARBOLADO PLAGADO	100	BASE DE DATOS Y REGISTROS PROPIOS DEL IEE	TECNOLOGÍA. MANEJO ADECUADO DE SUELOS Y	
		-----	-----	-----	-----	
	REALIZADOS	PORCENTAJE DE PROGRAMAS ACTUALIZADOS DE MANEJO DE ANP'S	100	BASE DE DATOS Y REGISTROS PROPIOS DEL IEE	AGUA. ACTIVIDADES PRODUCTIVAS SUSTENTABLES.	
		-----	-----	-----	-----	
	REALIZADOS	PORCENTAJE DE ELABORACIÓN DE ESTUDIO PREVIO JUSTIFICATIVO PARA POSIBLE DECRETO DE ANP ESTATAL	100	BASE DE DATOS Y REGISTROS PROPIOS DEL IEE	PAOT REALIZA REGULACIÓN Y VIGILANCIA	
		-----	-----	-----	-----	

ANÁLISIS DE PROGRAMAS PRESUPUESTARIOS

ESTRATEGIA TRANSVERSAL : TERRITORIOS DE INNOVACIÓN

PROGRAMA PRESUPUESTARIO : GESTIÓN INTEGRAL DE LA BIODIVERSIDAD

RESUMEN NARRATIVO	INDICADOR	OBJETIVO	MEDIOS DE VERIFICACIÓN	SUPUESTO	TOTAL
PORCENTAJE DE FAMILIAS APOYADAS CON COSECHA DE AGUA PLUVIAL, ECOTECNIAS Y PRODUCCIÓN AGROALIMENTARIA	-----	100	BASE DE DATOS Y REGISTROS PROPIOS DEL IEE	SE FOMENTAN ACTIVIDADES PRODUCTIVAS. DISMINUYE LA SOBREEXPLOTACIÓN DE LOS	
PORCENTAJE DE HECTÁREAS ANUALES APOYADAS CON EXTRACCIÓN DE LIRIO ACUÁTICO DE LA LAGUNA DE YURIRIA Y CANALES DE RIEGO	-----	100	BASE DE DATOS Y REGISTROS PROPIOS DEL IEE	RECURSOS NATURALES. TRADICIONES INADECUADAS	
PORCENTAJE DE SISTEMA DE INDICADORES OPERANDO PARA LA EVALUACIÓN AMBIENTAL DEL PDUOET	-----	100	BASE DE DATOS Y REGISTROS PROPIOS DEL IEE	SE SUSTITUYEN POR NUEVOS CONOCIMIENTOS Y	
PORCENTAJE DE ESTUDIO ELABORADO PARA IDENTIFICAR LAS ZONAS SUSCEPTIBLES DE RESTAURACIÓN EN EL ESTADO	-----	100	BASE DE DATOS Y REGISTROS PROPIOS DEL IEE	TECNOLOGÍA. MANEJO ADECUADO DE SUELOS Y AGUA. ACTIVIDADES	
PORCENTAJE DE ESTUDIO REALIZADO DEL INVENTARIO Y DISTRIBUCIÓN DEL TIPO DE SUELOS PRESENTES EN EL ESTADO	-----	100	BASE DE DATOS Y REGISTROS PROPIOS DEL IEE	PRODUCTIVAS SUSTENTABLES. PAOT REALIZA REGULACIÓN Y	
PORCENTAJE DE TALLERES DE CAPACITACIÓN REALIZADOS EN MATERIA AMBIENTAL DEL PDUOET Y EN CONTROL DE PLAGAS EN ARBOLADO	-----	100	BASE DE DATOS Y REGISTROS PROPIOS DEL IEE	VIGILANCIA SE FOMENTAN ACTIVIDADES PRODUCTIVAS. DISMINUYE LA SOBREEXPLOTACIÓN DE LOS RECURSOS NATURALES. TRADICIONES INADECUADAS SE SUSTITUYEN POR NUEVOS	
PORCENTAJE DE HECTÁREAS CON MANTENIMIENTO REALIZADO DE LAS CONDICIONES NATURALES Y ATENCIÓN A VISITANTES DEL PARQUE ECOLÓGICO GUANAJUATO BICENTENARIO	-----	100	BASE DE DATOS Y REGISTROS PROPIOS DEL IEE	CONOCIMIENTOS Y TECNOLOGÍA. MANEJO ADECUADO DE SUELOS Y AGUA. ACTIVIDADES PRODUCTIVAS SUSTENTABLES. PAOT REALIZA REGULACIÓN Y	
				VIGILANCIA	
RAMO/UR: 3014					
TOTAL					\$ 67,310,021.00

ANÁLISIS DE PROGRAMAS PRESUPUESTARIOS

ESTRATEGIA TRANSVERSAL : TERRITORIOS DE INNOVACIÓN
 PROGRAMA PRESUPUESTARIO : Gestión Integral de la Biodiversidad

DESCRIPCIÓN	ENTREGABLE	BENEFICIARIOS	MONTO	
COMPONENTE	C1. PROYECTOS PARA LA CONSERVACIÓN DE LOS RECURSOS NATURALES REALIZADOS	SERVICIOS AMBIENTALES (HECTÁREAS, KILÓMETRO, VIVIENDAS, PERSONAS, ESTUDIOS)	HABITANTES DE: TODO EL ESTADO	\$ 67,310,021.00
RAMO/UR: 3014				
Q0085	PROGRAMA PARA EL DESARROLLO DE LAS ÁREAS NATURALES PROTEGIDAS			\$ 4,000,000.00
Q0088	EVALUACIÓN EN MATERIA AMBIENTAL DE LA IMPLEMENTACIÓN DE LOS PROGRAMAS DE DESARROLLO URBANO Y ORDENAMIENTO ECOLÓGICO TERRITORIAL			\$ 1,000,000.00
Q0090	IMPLEMENTACIÓN DE LA ESTRATEGIA ESTATAL PARA LA CONSERVACIÓN Y USO SUSTENTABLE DE LA BIODIVERSIDAD DE GUANAJUATO			\$ 2,000,000.00
Q0095	CONSERVACIÓN DE LA SUBCUENCA DE LA LAGUNA DE YURIRIA			\$ 4,000,000.00
Q0411	CONSERVACIÓN, PROTECCIÓN Y APROVECHAMIENTO SUSTENTABLE DE LOS RECURSOS NATURALES EN EL ESTADO DE GUANAJUATO			\$ 53,524,797.00
P0452	ADMINISTRACIÓN Y OPERACIÓN DE LOS RECURSOS NATURALES			\$ 2,785,224.00
TOTAL			\$ 67,310,021.00	

ANÁLISIS DE PROGRAMAS PRESUPUESTARIOS

ESTRATEGIA TRANSVERSAL : TERRITORIOS DE INNOVACIÓN

PROGRAMA PRESUPUESTARIO : IMPACTO AMBIENTAL

	RESUMEN NARRATIVO	INDICADOR	OBJETIVO	MEDIOS DE VERIFICACIÓN	SUPUESTO	TOTAL
FIN	CONTRIBUIR A REDUCIR LOS IMPACTOS DEL CAMBIO CLIMÁTICO, CON POLÍTICAS, PROGRAMAS Y PROYECTOS EN COORDINACIÓN CON LA FEDERACIÓN Y MUNICIPIOS, IMPLEMENTANDO INCENTIVOS PARA REDUCIR LAS EMISIONES DE CARBONO GENERADAS POR LA POBLACIÓN DEL ESTADO.	PORCENTAJE DE MUNICIPIOS CON AFECTACIONES POR SEQUÍA O INUNDACIÓN (DESASTRES NATURALES).	DISMINUIR	COMISIÓN NACIONAL DEL AGUA (CONAGUA). SERVICIO METEOROLÓGICO NACIONAL. PROGRAMA NACIONAL CONTRA LA SEQUÍA PRONACOSE		
PROPOSITO	EL SECTOR PRODUCTIVO DEL ESTADO ES REGULADO MITIGANDO LOS RIESGOS DE IMPACTO AMBIENTAL DE SUS PROYECTOS	PORCENTAJE DE EMPRESAS ATENDIDAS	INCREMENTAR	BASE DE DATOS Y REGISTROS PROPIOS DEL IEE	LAS ACTIVIDADES HUMANAS NO REGULADAS NO EXCEDEN LA CAPACIDAD DE REGENERACIÓN DEL ECOSISTEMA. ----- EVENTOS CLIMATOLÓGICOS PROPICIAN LA RECUPERACIÓN OPORTUNA DEL ECOSISTEMA ----- LA SEQUIA ES UN FENÓMENO CUYO ORIGEN ES NO ATRIBUIBLE A LA REGIÓN.	
COMPONENTE	C1. RESOLUCIONES OTORGADAS EN MATERIA DE IMPACTO AMBIENTAL.	PORCENTAJE DE AUTORIZACIONES ATENDIDAS EN MATERIA DE IMPACTO AMBIENTAL	100	BASE DE DATOS Y REGISTROS PROPIOS DEL IEE	LAS EMPRESAS SE APEGAN A LA NORMATIVIDAD APLICABLE	\$ 3,395,440.00
RAMO/UR: 3014						
COMPONENTE	C2. NORMATIVIDAD ACTUALIZADA EN MATERIA DE IMPACTO AMBIENTAL.	PORCENTAJE DE PROYECTO DE NORMA TÉCNICA ELABORADO	100	BASE DE DATOS Y REGISTROS PROPIOS DEL IEE	MISMO SUPUESTO	\$ 1,000,000.00
RAMO/UR: 3014						
COMPONENTE	C3. TALLERES IMPARTIDOS EN MATERIA DE IMPACTO AMBIENTAL.	PORCENTAJE DE CURSOS DE CAPACITACIÓN EN MATERIA AMBIENTAL REALIZADOS	100	BASE DE DATOS Y REGISTROS PROPIOS DEL IEE	MISMO SUPUESTO	\$ 1,000,000.00
RAMO/UR: 3014						
TOTAL						\$ 5,395,440.00

ANÁLISIS DE PROGRAMAS PRESUPUESTARIOS

ESTRATEGIA TRANSVERSAL : TERRITORIOS DE INNOVACIÓN

PROGRAMA PRESUPUESTARIO : IMPACTO AMBIENTAL

	DESCRIPCIÓN	ENTREGABLE	BENEFICIARIOS	MONTO
COMPONENTE	C1. RESOLUCIONES OTORGADAS EN MATERIA DE IMPACTO AMBIENTAL.	AUTORIZACIÓN DE IMPACTO AMBIENTAL.	HABITANTES DE: TODO EL ESTADO	\$ 3,395,440.00
RAMO/UR: 3014				
Q0096	FORTALECIMIENTO DE LA EVALUACIÓN DEL IMPACTO AMBIENTAL			\$ 600,000.00
P0453	ADMINISTRACION Y OPERACION DEL IMPACTO AMBIENTAL.			\$ 2,795,440.00
COMPONENTE	C2. NORMATIVIDAD ACTUALIZADA EN MATERIA DE IMPACTO AMBIENTAL.	PROYECTO DE NORMA TÉCNICA AMBIENTAL.	HABITANTES DE: TODO EL ESTADO	\$ 1,000,000.00
RAMO/UR: 3014				
Q0092	ACTUALIZACIÓN DEL MARCO NORMATIVO ESTATAL EN MATERIA DE IMPACTO AMBIENTAL			\$ 400,000.00
Q0096	FORTALECIMIENTO DE LA EVALUACIÓN DEL IMPACTO AMBIENTAL			\$ 600,000.00
COMPONENTE	C3. TALLERES IMPARTIDOS EN MATERIA DE IMPACTO AMBIENTAL.	TALLERES IMPARTIDOS A MUNICIPIOS.	HABITANTES DE: TODO EL ESTADO	\$ 1,000,000.00
RAMO/UR: 3014				
Q0091	POLÍTICA ESTATAL PARA LA GESTIÓN INTEGRAL DE LOS RESIDUOS E IMPACTO AMBIENTAL			\$ 400,000.00
Q0096	FORTALECIMIENTO DE LA EVALUACIÓN DEL IMPACTO AMBIENTAL			\$ 600,000.00
TOTAL				\$ 5,395,440.00

ANÁLISIS DE PROGRAMAS PRESUPUESTARIOS

ESTRATEGIA TRANSVERSAL : TERRITORIOS DE INNOVACIÓN

PROGRAMA PRESUPUESTARIO : EFICIENCIA ENERGÉTICA

	RESUMEN NARRATIVO	INDICADOR	OBJETIVO	MEDIOS DE VERIFICACIÓN	SUPUESTO	TOTAL
FIN	CONTRIBUIR A REDUCIR LOS IMPACTOS DEL CAMBIO CLIMÁTICO, CON POLÍTICAS, PROGRAMAS Y PROYECTOS EN COORDINACIÓN CON LA FEDERACIÓN Y MUNICIPIOS, IMPLEMENTANDO INCENTIVOS PARA REDUCIR LAS EMISIONES DE CARBONO GENERADAS POR LA POBLACIÓN DEL ESTADO.	PORCENTAJE DE MUNICIPIOS CON AFECTACIONES POR SEQUÍA O INUNDACIÓN (DESASTRES NATURALES).	DISMINUIR	COMISIÓN NACIONAL DEL AGUA (CONAGUA). SERVICIO METEOROLÓGICO NACIONAL. PROGRAMA NACIONAL CONTRA LA SEQUÍA PRONACOSE		
PROPOSITO	LOS CONSUMIDORES DE ENERGÍA ELÉCTRICA EN EL ESTADO IMPLEMENTAN PROYECTOS DE EFICIENCIA ENERGÉTICA QUE PERMITEN AHORRAR LOS RECURSOS QUE SE UTILIZAN PARA PRODUCIRLA.	PORCENTAJE DE PROYECTOS DE EFICIENCIA ENERGÉTICA IMPLEMENTADOS ----- PORCENTAJE DE AHORRO GENERADO EN EL CONSUMO DE ENERGÍA ELÉCTRICA A TRAVÉS DE LOS PROYECTOS DE EFICIENCIA ENERGÉTICA IMPLEMENTADOS	INCREMENTAR ----- INCREMENTAR	REGISTRO DE USUARIOS DEL CONCYTEG ATENDIDOS PARA EL DESARROLLO DE PROYECTOS DE EFICIENCIA ENERGÉTICA ----- REGISTRO DE USUARIOS DEL CONCYTEG ATENDIDOS PARA EL DESARROLLO DE PROYECTOS DE EFICIENCIA ENERGÉTICA	LAS ACTIVIDADES HUMANAS NO REGULADAS NO EXCEDEN LA CAPACIDAD DE REGENERACIÓN DEL ECOSISTEMA. ----- EVENTOS CLIMATOLÓGICOS PROPICIAN LA RECUPERACIÓN OPORTUNA DEL ECOSISTEMA ----- LA SEQUIA ES UN FENÓMENO CUYO ORIGEN ES NO ATRIBUIBLE A LA REGIÓN.	
COMPONENTE	CI. APOYO DE VINCULACIÓN Y ASESORÍA OTORGADO PARA LA CONSOLIDACIÓN DE PROYECTOS	PORCENTAJE DE REALIZACIÓN DE CURSOS Y TALLERES DEL USO EFICIENTE DE LA ENERGIA ELÉCTRICA	100	BASE DE DATOS Y REGISTROS PROPIOS DEL CONCYTEG	LOS BENEFICIARIOS DEL PROGRAMA APLICAN DE MANERA ADECUADA LOS CONOCIMIENTOS ADQUIRIDOS	\$ 339,035.00
RAMO/UR: 3015						

ANÁLISIS DE PROGRAMAS PRESUPUESTARIOS

ESTRATEGIA TRANSVERSAL : TERRITORIOS DE INNOVACIÓN

PROGRAMA PRESUPUESTARIO : EFICIENCIA ENERGÉTICA

RESUMEN NARRATIVO	INDICADOR	OBJETIVO	MEDIOS DE VERIFICACIÓN	SUPUESTO	TOTAL	
COMPONENTE	C2.CAMPAÑAS DE PROMOCIÓN Y DIVULGACIÓN DE	PORCENTAJE DE PERSONAS QUE PARTICIPAN EN EL CERTAMEN DE LOS PREMIOS ESTATALES DE EFICIENCIA ENERGÉTICA, ENERGÍA RENOVABLE Y VIVIENDA SUSTENTABLE	100	BASE DE DATOS Y REGISTROS PROPIOS DEL CONCYTEG		
	PROYECTOS DE EFICIENCIA	PORCENTAJE DE ASISTENTES AL EVENTO REALIZADO DE DIFUSIÓN SOBRE EL USO SUSTENTABLE DE LA ENERGÍA EN EL ESTADO	100	BASE DE DATOS Y REGISTROS PROPIOS DEL CONCYTEG	MISMO SUPUESTO	\$ 0.00
	ENERGÉTICA	PORCENTAJE DE MATERIAL DE DIFUSIÓN ELABORADO PARA PROMOCIONAR Y FOMENTAR LA REALIZACIÓN DE DIAGNÓSTICOS ENERGÉTICOS EN LOS DISTINTOS SECTORES PRODUCTIVOS	100	BASE DE DATOS Y REGISTROS PROPIOS DEL CONCYTEG		
RAMO/UR: 3015						
TOTAL					\$ 339,035.00	

ANÁLISIS DE PROGRAMAS PRESUPUESTARIOS

ESTRATEGIA TRANSVERSAL : TERRITORIOS DE INNOVACIÓN

PROGRAMA PRESUPUESTARIO : Eficiencia energética

	DESCRIPCIÓN	ENTREGABLE	BENEFICIARIOS	MONTO
COMPONENTE	C1. APOYO DE VINCULACIÓN Y ASESORÍA OTORGADO PARA LA CONSOLIDACIÓN DE PROYECTOS	EQUIPOS DE GENERACIÓN ELÉCTRICA, APARATOS Y ACCESORIOS ELÉCTRICOS	HABITANTES DE: TODO EL ESTADO	\$ 339,035.00
RAMO/UR: 3015				
P0460	USO EFICIENTE DE LOS RECURSOS ENERGÉTICOS			\$ 339,035.00
COMPONENTE	C2.CAMPAÑAS DE PROMOCIÓN Y DIVULGACIÓN DE PROYECTOS DE EFICIENCIA ENERGÉTICA	EQUIPOS DE GENERACIÓN ELÉCTRICA, APARATOS Y ACCESORIOS ELÉCTRICOS	HABITANTES DE: TODO EL ESTADO	\$ 0.00
RAMO/UR: 3015				
TOTAL				\$ 339,035.00

ANÁLISIS DE PROGRAMAS PRESUPUESTARIOS

ESTRATEGIA TRANSVERSAL : TERRITORIOS DE INNOVACIÓN
 PROGRAMA PRESUPUESTARIO : ADAPTACIÓN AL CAMBIO CLIMÁTICO.

	RESUMEN NARRATIVO	INDICADOR	OBJETIVO	MEDIOS DE VERIFICACIÓN	SUPUESTO	TOTAL
FIN	CONTRIBUIR A REDUCIR LOS IMPACTOS DEL CAMBIO CLIMÁTICO, CON POLÍTICAS, PROGRAMAS Y PROYECTOS EN COORDINACIÓN CON LA FEDERACIÓN Y MUNICIPIOS, IMPLEMENTANDO INCENTIVOS PARA REDUCIR LAS EMISIONES DE CARBONO GENERADAS POR LA POBLACIÓN DEL ESTADO.	PORCENTAJE DE MUNICIPIOS CON AFECTACIONES POR SEQUÍA O INUNDACIÓN (DESASTRES NATURALES).	DISMINUIR	COMISIÓN NACIONAL DEL AGUA (CONAGUA). SERVICIO METEOROLÓGICO NACIONAL. PROGRAMA NACIONAL CONTRA LA SEQUÍA PRONACOSE		
PROPOSITO	LAS ZONAS RURALES Y URBANAS MARGINADAS EN EL ESTADO REDUCEN SU VULNERABILIDAD AL CAMBIO CLIMÁTICO MEDIANTE LA ADAPTABILIDAD Y CORRECCIÓN DE CONDUCTAS QUE DEGRADAN EL ECOSISTEMA.	TASA DE VARIACIÓN DEL GRADO DE VULNERABILIDAD AL CAMBIO CLIMÁTICO EN LAS ZONAS RURALES Y URBANAS MARGINADAS	DISMINUIR	DIAGNÓSTICO CLIMATOLÓGICO Y PROSPECTIVA SOBRE VULNERABILIDAD AL CAMBIO CLIMÁTICO DEL ESTADO DE GUANAJUATO	LAS ACTIVIDADES HUMANAS NO REGULADAS NO EXCEDEN LA CAPACIDAD DE REGENERACIÓN DEL ECOSISTEMA. ----- EVENTOS CLIMATOLÓGICOS PROPICIAN LA RECUPERACIÓN OPORTUNA DEL ECOSISTEMA ----- LA SEQUIA ES UN FENÓMENO CUYO ORIGEN ES NO ATRIBUIBLE A LA REGIÓN.	

ANÁLISIS DE PROGRAMAS PRESUPUESTARIOS

ESTRATEGIA TRANSVERSAL : TERRITORIOS DE INNOVACIÓN
 PROGRAMA PRESUPUESTARIO : ADAPTACIÓN AL CAMBIO CLIMÁTICO.

RESUMEN NARRATIVO	INDICADOR	OBJETIVO	MEDIOS DE VERIFICACIÓN	SUPUESTO	TOTAL	
COMPONENTE	CI. TALLERES, FOROS Y	PORCENTAJE DE COMUNIDADES CON INTERVENCIÓN CON MEDIDAS DE ADAPTACIÓN AL CAMBIO CLIMÁTICO	100	BASE DE DATOS Y REGISTROS PROPIOS DEL IEE	LOS ACTORES INVOLUCRADOS TIENEN EL COMPROMISO PARA REDUCIR LA VULNERABILIDAD. DISPOSICIÓN DE LA POBLACION DE LOS MUNICIPIOS PARA LA CONSERVACIÓN Y USO SUSTENTABLE DE SUS ZONAS FORESTALES.LA POBLACIÓN EN ZONAS DE RIESGO ANTE EVENTOS EXTREMOS ES ATENDIDA POR LA SECRETARÍA DE SEGURIDAD PÚBLICA	\$ 56,024,797.00
	PROGRAMAS DE ADAPTACIÓN	PORCENTAJE DE TALLERES IMPLEMENTADOS EN ADAPTACIÓN AL CAMBIO CLIMÁTICO EN COMUNIDADES	100	BASE DE DATOS Y REGISTROS PROPIOS DEL IEE	MEDIANTE ESQUEMAS DE PROTECCION. LA SECRETARÍA DE SEGURIDAD PÚBLICA IMPLEMENTA EL SISTEMA DE ALERTA	
	AL CAMBIO CLIMÁTICO	PORCENTAJE DE REALIZACIÓN DE FORO DE CAMBIO CLIMÁTICO	100	BASE DE DATOS Y REGISTROS PROPIOS DEL IEE	HIDROMETEOROLÓGICA TEMPRANA PARA EL EDO DE GUANAJUATO	
	IMPLEMENTADAS	PORCENTAJE DE SUPERFICIE EN HECTÁREAS CON PROYECTOS DE INFILTRACIÓN AL ACUIFERO MEDIANTE ENTARQUINAMIENTO	100	BASE DE DATOS Y REGISTROS PROPIOS DEL IEE		
		PORCENTAJE DE PROGRAMA ESTATAL DE CAMBIO CLIMÁTICO 2014-2018 ELABORADO Y DIFUNDIDO	100	BASE DE DATOS Y REGISTROS PROPIOS DEL IEE		
RAMO/UR: 3014						
TOTAL					\$ 56,024,797.00	

ANÁLISIS DE PROGRAMAS PRESUPUESTARIOS

ESTRATEGIA TRANSVERSAL : TERRITORIOS DE INNOVACIÓN

PROGRAMA PRESUPUESTARIO : Adaptación al Cambio Climático.

	DESCRIPCIÓN	ENTREGABLE	BENEFICIARIOS	MONTO
COMPONENTE	CL. TALLERES, FOROS Y PROGRAMAS DE ADAPTACIÓN AL CAMBIO CLIMÁTICO IMPLEMENTADAS	PROYECTO DE ADAPTACIÓN AL CAMBIO CLIMÁTICO.	HABITANTES DE: TODO EL ESTADO	\$ 56,024,797.00
RAMO/UR: 3014				
Q0087	ATENCIÓN AL CAMBIO CLIMÁTICO EN EL ESTADO DE GUANAJUATO			\$ 2,500,000.00
Q0411	CONSERVACIÓN, PROTECCIÓN Y APROVECHAMIENTO SUSTENTABLE DE LOS RECURSOS NATURALES EN EL ESTADO DE GUANAJUATO			\$ 53,524,797.00
TOTAL				\$ 56,024,797.00

ANÁLISIS DE PROGRAMAS PRESUPUESTARIOS

ESTRATEGIA TRANSVERSAL : TERRITORIOS DE INNOVACIÓN

PROGRAMA PRESUPUESTARIO : FORTALECIMIENTO INSTITUCIONAL EN INSPECCIÓN Y VIGILANCIA

	RESUMEN NARRATIVO	INDICADOR	OBJETIVO	MEDIOS DE VERIFICACIÓN	SUPUESTO	TOTAL
FIN	CONTRIBUIR A REDUCIR LOS IMPACTOS DEL CAMBIO CLIMÁTICO, CON POLÍTICAS, PROGRAMAS Y PROYECTOS EN COORDINACIÓN CON LA FEDERACIÓN Y MUNICIPIOS, IMPLEMENTANDO INCENTIVOS PARA REDUCIR LAS EMISIONES DE CARBONO GENERADAS POR LA POBLACIÓN DEL ESTADO.	PORCENTAJE DE MUNICIPIOS CON AFECTACIONES POR SEQUÍA O INUNDACIÓN (DESASTRES NATURALES).	DISMINUIR	COMISIÓN NACIONAL DEL AGUA (CONAGUA). SERVICIO METEOROLÓGICO NACIONAL. PROGRAMA NACIONAL CONTRA LA SEQUÍA PRONACOSE		
PROPOSITO	LOS RECURSOS NATURALES DEL ESTADO SE ADMINISTRAN EFICIENTEMENTE PARA EVITAR QUE ESTOS SE AGOTEN EN EL MEDIANO PLAZO.	TASA DE VARIACIÓN EN EL VALOR DEL ÍNDICE DE ORDENAMIENTO Y ADMINISTRACIÓN SUSTENTABLE DEL TERRITORIO	INCREMENTAR	BASES DE DATOS Y REGISTROS DE LA PROCURADURÍA AMBIENTAL Y DE ORDENAMIENTO TERRITORIAL	LAS ACTIVIDADES HUMANAS NO REGULADAS NO EXCEDEN LA CAPACIDAD DE REGENERACIÓN DEL ECOSISTEMA. ----- EVENTOS CLIMATOLÓGICOS PROPICIAN LA RECUPERACIÓN OPORTUNA DEL ECOSISTEMA ----- LA SEQUIA ES UN FENÓMENO CUYO ORIGEN ES NO ATRIBUIBLE A LA REGIÓN.	
COMPONENTE	C1. ÁREAS NATURALES PROTEGIDAS DEL ESTADO DE GUANAJUATO VIGILADAS	PORCENTAJE DE ACTIVIDADES DE VIGILANCIA EN ÁREAS NATURALES PROTEGIDAS REALIZADAS	100	BASES DE DATOS Y REGISTROS DE LA PROCURADURÍA AMBIENTAL Y DE ORDENAMIENTO TERRITORIAL	LA POBLACIÓN Y LOS SECTORES PRODUCTIVOS DEL ESTADO CONOCEN LOS EFECTOS AMBIENTALES. INVOLUCRAMIENTO POR LA PARTE SOCIAL. LOS PLANES MUNICIPALES DE ORDENAMIENTO ECOLÓGICO TERRITORIAL SON CONGRUENTES CON EL PROGRAMA ESTATAL DE DESARROLLO URBANO Y ORDENAMIENTO ECOLÓGICO TERRITORIAL	\$ 1,724,860.00
RAMO/UR: 3026						
COMPONENTE	C2. VERIFICACIONES DEL CUMPLIMIENTO AMBIENTAL REALIZADAS	PORCENTAJE DE VISITAS DE INSPECCIÓN Y VIGILANCIA REALIZADAS	100	BASES DE DATOS Y REGISTROS DE LA PROCURADURÍA AMBIENTAL Y DE ORDENAMIENTO TERRITORIAL	MISMO SUPUESTO	\$ 3,888,822.00
RAMO/UR: 3026						

ANÁLISIS DE PROGRAMAS PRESUPUESTARIOS

ESTRATEGIA TRANSVERSAL : TERRITORIOS DE INNOVACIÓN

PROGRAMA PRESUPUESTARIO : FORTALECIMIENTO INSTITUCIONAL EN INSPECCIÓN Y VIGILANCIA

	RESUMEN NARRATIVO	INDICADOR	OBJETIVO	MEDIOS DE VERIFICACIÓN	SUPUESTO	TOTAL
COMPONENTE	C3. INSPECCIONES DE VIGILANCIA AL CUMPLIMIENTO DE LAS DISPOSICIONES INDICADAS EN EL CÓDIGO TERRITORIAL REALIZADAS	PORCENTAJE DE VISITAS DE INSPECCIÓN Y VIGILANCIA PARA VERIFICAR CUMPLIMIENTO DE OBLIGATORIEDAD	100	BASES DE DATOS Y REGISTROS DE LA PROCURADURÍA AMBIENTAL Y DE ORDENAMIENTO TERRITORIAL	MISMO SUPUESTO	\$ 0.00
RAMO/UR: 3026						
COMPONENTE	C4. ASESORÍA Y CAPACITACIÓN PARA CUMPLIMIENTO DE LA NORMA AMBIENTAL OTORGADOS.	PORCENTAJE DE PERSONAS ASESORADAS Y CAPACITADAS	100	BASES DE DATOS Y REGISTROS DE LA PROCURADURÍA AMBIENTAL Y DE ORDENAMIENTO TERRITORIAL	MISMO SUPUESTO	\$ 8,000,000.00
RAMO/UR: 3026						
TOTAL						\$ 13,613,682.00

ANÁLISIS DE PROGRAMAS PRESUPUESTARIOS

ESTRATEGIA TRANSVERSAL : TERRITORIOS DE INNOVACIÓN
 PROGRAMA PRESUPUESTARIO : Fortalecimiento Institucional en inspección y vigilancia

	DESCRIPCIÓN	ENTREGABLE	BENEFICIARIOS	MONTO
COMPONENTE	C1. ÁREAS NATURALES PROTEGIDAS DEL ESTADO DE GUANAJUATO VIGILADAS	SERVICIO DE VIGILANCIA EN LAS ANPS	HABITANTES DE: TODO EL ESTADO	\$ 1,724,860.00
RAMO/UR: 3026				
Q0335	PROGRAMA DE INSPECCIÓN Y VIGILANCIA PARA ÁREAS NATURALES PROTEGIDAS			\$ 1,724,860.00
COMPONENTE	C2. VERIFICACIONES DEL CUMPLIMIENTO AMBIENTAL REALIZADAS	SERVICIO DE INSPECCIÓN Y VIGILANCIA	HABITANTES DE: TODO EL ESTADO	\$ 3,888,822.00
RAMO/UR: 3026				
P0623	VISITAS Y DICTAMINACIÓN			\$ 3,888,822.00
COMPONENTE	C3. INSPECCIONES DE VIGILANCIA AL CUMPLIMIENTO DE LAS DISPOSICIONES INDICADAS EN EL CÓDIGO TERRITORIAL REALIZADAS	SERVICIO DE VIGILANCIA PARA EL CÓDIGO TERRITORIAL	HABITANTES DE: TODO EL ESTADO	\$ 0.00
RAMO/UR: 3026				
COMPONENTE	C4. ASESORÍA Y CAPACITACIÓN PARA CUMPLIMIENTO DE LA NORMA AMBIENTAL OTORGADOS.	SERVICIOS DE ASESORÍA Y CAPACITACIÓN	HABITANTES DE: TODO EL ESTADO	\$ 8,000,000.00
RAMO/UR: 3026				
Q0410	PROGRAMA DE FOMENTO PARA EL CUMPLIMIENTO AMBIENTAL			\$ 8,000,000.00
TOTAL				\$ 13,613,682.00

ANÁLISIS DE PROGRAMAS PRESUPUESTARIOS

ESTRATEGIA TRANSVERSAL : TERRITORIOS DE INNOVACIÓN

PROGRAMA PRESUPUESTARIO : INVESTIGACIÓN EN ENERGÍA RENOVABLE

	RESUMEN NARRATIVO	INDICADOR	OBJETIVO	MEDIOS DE VERIFICACIÓN	SUPUESTO	TOTAL
FIN	CONTRIBUIR A REDUCIR LOS IMPACTOS DEL CAMBIO CLIMÁTICO, CON POLÍTICAS, PROGRAMAS Y PROYECTOS EN COORDINACIÓN CON LA FEDERACIÓN Y MUNICIPIOS, IMPLEMENTANDO INCENTIVOS PARA REDUCIR LAS EMISIONES DE CARBONO GENERADAS POR LA POBLACIÓN DEL ESTADO.	PORCENTAJE DE MUNICIPIOS CON AFECTACIONES POR SEQUÍA O INUNDACIÓN (DESASTRES NATURALES).	DISMINUIR	COMISIÓN NACIONAL DEL AGUA (CONAGUA). SERVICIO METEOROLÓGICO NACIONAL. PROGRAMA NACIONAL CONTRA LA SEQUÍA PRONACOSE		
PROPOSITO	SOCIEDAD Y GOBIERNO DEL ESTADO DE GUANAJUATO DESARROLLAN PROYECTOS PARA EL APROVECHAMIENTO DE LAS FUENTES DE ENERGÍA RENOVABLES.	PORCENTAJE DE PROYECTOS DE APROVECHAMIENTO DE LAS FUENTES RENOVABLES DE ENERGÍA VIABILIZADOS	INCREMENTAR	REGISTROS DE CONCYTEG, FIRCO, CONACYT, FIDE, SDAYR DE PROYECTOS APOYADOS A TRAVÉS DE LAS DISTINTAS FUENTES DE FINANCIAMIENTO	LAS ACTIVIDADES HUMANAS NO REGULADAS NO EXCEDEN LA CAPACIDAD DE REGENERACIÓN DEL ECOSISTEMA. ----- EVENTOS CLIMATOLÓGICOS PROPICIAN LA RECUPERACIÓN OPORTUNA DEL ECOSISTEMA ----- LA SEQUIA ES UN FENÓMENO CUYO ORIGEN ES NO ATRIBUIBLE A LA REGIÓN.	
COMPONENTE	C1. APOYO DE VINCULACIÓN Y ASesoría OTORGADO PARA LA CONSOLIDACIÓN DE PROYECTOS	PORCENTAJE DE PROYECTOS DE EMISIONES MITIGADAS REALIZADOS ----- PORCENTAJE DE CURSOS Y TALLERES IMPARTIDOS EN EL USO EFICIENTE DE LA ENERGÍA ELÉCTRICA ----- PORCENTAJE DE CURSOS Y TALLERES IMPARTIDOS SOBRE EL DESARROLLO DE PROYECTOS DE EFICIENCIA ENERGÉTICA BÁSICOS	100 ----- 100 ----- 100	BASE DE DATOS Y REGISTROS PROPIOS DEL CONCYTEG ----- BASE DE DATOS Y REGISTROS PROPIOS DEL CONCYTEG ----- BASE DE DATOS Y REGISTROS PROPIOS DEL CONCYTEG	EXISTE INTERÉS POR LAS INSTITUCIONES, CENTROS DE INVESTIGACIÓN, ORGANIZACIONES PÚBLICAS Y PRIVADAS ASENTADAS EN EL ESTADO DE GUANAJUATO PARA DESARROLLAR PROYECTOS DE ENERGÍAS RENOVABLES Y SE SUPONE QUE DA UN CAMBIO DE MENTALIDAD EN LA POBLACIÓN PARA USO DE TECNOLOGÍA	\$ 338,026.00
RAMO/UR: 3015						
COMPONENTE	C2. CAMPAÑAS DE PROMOCIÓN Y DIVULGACIÓN DE PROYECTOS DE APROVECHAMIENTO DE FUENTES RENOVABLES ENERGÉTICAS	PORCENTAJE DE CURSOS Y TALLERES DE CAPACITACIÓN EN EL APROVECHAMIENTO DE LAS FUENTES RENOVABLES DE ENERGÍA, REALIZADOS	100	BASE DE DATOS Y REGISTROS PROPIOS DEL CONCYTEG	MISMO SUPUESTO	\$ 0.00
RAMO/UR: 3015						

ANÁLISIS DE PROGRAMAS PRESUPUESTARIOS

ESTRATEGIA TRANSVERSAL : TERRITORIOS DE INNOVACIÓN

PROGRAMA PRESUPUESTARIO : INVESTIGACIÓN EN ENERGÍA RENOVABLE

RESUMEN NARRATIVO	INDICADOR	OBJETIVO	MEDIOS DE VERIFICACIÓN	SUPUESTO	TOTAL
TOTAL					\$ 338,026.00

ANÁLISIS DE PROGRAMAS PRESUPUESTARIOS

ESTRATEGIA TRANSVERSAL : TERRITORIOS DE INNOVACIÓN

PROGRAMA PRESUPUESTARIO : Investigación en energía renovable

	DESCRIPCIÓN	ENTREGABLE	BENEFICIARIOS	MONTO
COMPONENTE	C1. APOYO DE VINCULACIÓN Y ASESORÍA OTORGADO PARA LA CONSOLIDACIÓN DE PROYECTOS	EQUIPOS DE GENERACIÓN ELÉCTRICA, APARATOS Y ACCESORIOS ELÉCTRICOS	HABITANTES DE: TODO EL ESTADO	\$ 338,026.00
RAMO/UR: 3015				
	P0458	ENERGÍA RENOVABLE		\$ 338,026.00
COMPONENTE	C2. CAMPAÑAS DE PROMOCIÓN Y DIVULGACIÓN DE PROYECTOS DE APROVECHAMIENTO DE FUENTES RENOVABLES ENERGÉTICAS	PERSONAL SENSIBILIZADO EN EL USO DE LAS FUENTES RENOVABLES DE ENERGÍA	HABITANTES DE: TODO EL ESTADO	\$ 0.00
RAMO/UR: 3015				
TOTAL				\$ 338,026.00

ANÁLISIS DE PROGRAMAS PRESUPUESTARIOS

ESTRATEGIA TRANSVERSAL : TERRITORIOS DE INNOVACIÓN
 PROGRAMA PRESUPUESTARIO : MITIGAR EMISIONES DE GAS EFECTO INVERNADERO

	RESUMEN NARRATIVO	INDICADOR	OBJETIVO	MEDIOS DE VERIFICACIÓN	SUPUESTO	TOTAL
FIN	CONTRIBUIR A REDUCIR LOS IMPACTOS DEL CAMBIO CLIMÁTICO, CON POLÍTICAS, PROGRAMAS Y PROYECTOS EN COORDINACIÓN CON LA FEDERACIÓN Y MUNICIPIOS, IMPLEMENTANDO INCENTIVOS PARA REDUCIR LAS EMISIONES DE CARBONO GENERADAS POR LA POBLACIÓN DEL ESTADO.	PORCENTAJE DE MUNICIPIOS CON AFECTACIONES POR SEQUÍA O INUNDACIÓN (DESASTRES NATURALES).	DISMINUIR	COMISIÓN NACIONAL DEL AGUA (CONAGUA). SERVICIO METEOROLÓGICO NACIONAL. PROGRAMA NACIONAL CONTRA LA SEQUÍA PRONACOSE		
PROPOSITO	LAS EMISIONES DE GAS DE EFECTO INVERNADERO SE REDUCEN EN ZONAS URBANAS, INDUSTRIALES Y ZONAS ALEDAÑAS A BOSQUES DENTRO DEL ESTADO DE GUANAJUATO CON EL OBJETIVO DE MEJORAR LA CALIDAD DEL AIRE.	TASA DE VARIACIÓN DE LAS EMISIONES PER CÁPITA DE GASES DE EFECTO INVERNADERO EN GENERAL	DISMINUIR	INVENTARIO DE EMISIONES DE GASES DE EFECTO INVERNADEROS DEL ESTADO DE GUANAJUATO (IEE)	LAS ACTIVIDADES HUMANAS NO REGULADAS NO EXCEDEN LA CAPACIDAD DE REGENERACIÓN DEL ECOSISTEMA. ----- EVENTOS CLIMATOLÓGICOS PROPICIAN LA RECUPERACIÓN OPORTUNA DEL ECOSISTEMA ----- LA SEQUIA ES UN FENÓMENO CUYO ORIGEN ES NO ATRIBUIBLE A LA REGIÓN.	

ANÁLISIS DE PROGRAMAS PRESUPUESTARIOS

ESTRATEGIA TRANSVERSAL : TERRITORIOS DE INNOVACIÓN
 PROGRAMA PRESUPUESTARIO : MITIGAR EMISIONES DE GAS EFECTO INVERNADERO

RESUMEN NARRATIVO	INDICADOR	OBJETIVO	MEDIOS DE VERIFICACIÓN	SUPUESTO	TOTAL
CL. ACCIONES	PORCENTAJE DE PROGRAMAS			LOS CONCESIONARIOS DE TRANSPORTE Y USUARIOS ESTÁN COMPROMETIDOS CON EL SISTEMA DE TRANSPORTE SUSTENTABLE. FUENTES RENOVABLES DE ENERGÍA IMPLEMENTADAS. DISPOSICIÓN DE LOS USUARIOS AL USO RACIONAL DE COMBUSTIBLES EN SUS PROCESOS INDUSTRIALES. LOS GENERADORES DE EMISIONES GEI ESTÁN SENSIBILIZADOS E IMPLEMENTAN ACCIONES PARA REDUCIRLAS. ESTRATEGIAS Y APOYOS OTORGADOS PARA LA INNOVACIÓN TECNOLÓGICA E IMPLEMENTACIÓN DE ENERGÍA POR FUENTES RENOVABLES A PARTICULARES, CENTROS DE INVESTIGACIÓN, INST. DE EDUCACION SUPERIOR PARA ATENDER DEMANDAS DE LA SOCIEDAD EN GRAL.	
IMPLEMENTADAS EN	IMPLEMENTADOS DE ENERGÍA	100			
COMUNIDADES Y ENTIDADES	POR FUENTES RENOVABLES				
-----	-----				
COMPONENTE PUBLICAS ESTATALES Y	PORCENTAJE DE PROGRAMAS	-----			\$ 54,324,797.00
MUNICIPALES, PARA EL	IMPLEMENTADOS DE				
FOMENTO EN EL AHORRO DE	ACCIONES DE EFICIENCIA	100	-----		
ENERGÍA	ENERGÉTICA				
RAMO/UR: 3014					
TOTAL					\$ 54,324,797.00

ANÁLISIS DE PROGRAMAS PRESUPUESTARIOS

ESTRATEGIA TRANSVERSAL : TERRITORIOS DE INNOVACIÓN
 PROGRAMA PRESUPUESTARIO : Mitigar Emisiones de Gas Efecto Invernadero

	DESCRIPCIÓN	ENTREGABLE	BENEFICIARIOS	MONTO
COMPONENTE	CI. ACCIONES IMPLEMENTADAS EN COMUNIDADES Y ENTIDADES PUBLICAS ESTATALES Y MUNICIPALES, PARA EL FOMENTO EN EL AHORRO DE ENERGÍA	IMPLEMENTACIÓN DE ACCIONES DE EFICIENCIA ENERGÉTICA Y CAPACITACIÓN	HABITANTES DE: TODO EL ESTADO	\$ 54,324,797.00
RAMO/UR: 3014				
Q0099	UTILIZACIÓN DE FUENTES RENOVABLES DE ENERGÍA			\$ 800,000.00
Q0411	CONSERVACIÓN, PROTECCIÓN Y APROVECHAMIENTO SUSTENTABLE DE LOS RECURSOS NATURALES EN EL ESTADO DE GUANAJUATO			\$ 53,524,797.00
TOTAL				\$ 54,324,797.00

ANÁLISIS DE PROGRAMAS PRESUPUESTARIOS

ESTRATEGIA TRANSVERSAL : TERRITORIOS DE INNOVACIÓN

PROGRAMA PRESUPUESTARIO : SISTEMA DE PLANTAS DE TRATAMIENTO DE AGUAS RESIDUALES

RESUMEN NARRATIVO	INDICADOR	OBJETIVO	MEDIOS DE VERIFICACIÓN	SUPUESTO	TOTAL
FIN	CONTRIBUIR A MEJORAR LA GESTIÓN INTEGRAL DEL AGUA EN EL ESTADO, MEDIANTE LA PARTICIPACIÓN DE LOS TRES ÓRDENES DE GOBIERNO Y LA SOCIEDAD A TRAVÉS DE POLÍTICAS SUSTENTABLES EN MATERIA DE INFRAESTRUCTURA HÍDRICA Y NORMATIVAS, ORIENTANDO EL USO RESPONSABLE Y SUSTENTABLE DE ESTE RECURSO.	PORCENTAJE DE EXTRACCIÓN EN ACUÍFEROS SOBREENXPLORADOS.	DISMINUIR	SECRETARÍA DE MEDIO AMBIENTE Y RECURSOS NATURALES (SEMARNAT), COMISIÓN NACIONAL DEL AGUA (CONAGUA), GERENCIA DE AGUAS SUBTERRÁNEAS. ESTACIONES DE MONITOREO	
PROPOSITO	LA COBERTURA DEL SERVICIO DE SANEAMIENTO DE AGUA RESIDUAL DE LAS LOCALIDADES MAYORES A 2,500 HABITANTES Y CABECERAS MUNICIPALES ES AMPLIADA.	PORCENTAJE DE COBERTURA DE SANEAMIENTO EN CABECERAS MUNICIPALES Y LOCALIDADES MAYORES A 2,500 HABITANTES	INCREMENTAR	SISTEMA ESTATAL DE INFORMACIÓN DEL AGUA (DIR. DE PLANEACIÓN) Y ESTADÍSTICAS DEL AGUA QUE EMITE LA CONAGUA	LOS DUEÑOS DE VEHÍCULOS ACUDEN A VERIFICAR SUS VEHÍCULOS. ----- LOS MECANISMOS DE COERCIÓN SOBRE DELITOS AMBIENTALES SON ADECUADOS. ----- LOS MECANISMOS DE COERCIÓN SOBRE DELITOS AMBIENTALES SON ADECUADOS.
COMPONENTE	CL. APOYO PARA OBRAS Y ACCIONES DE INFRAESTRUCTURA DE SANEAMIENTO EN ZONAS URBANAS Y SUBURBANAS OTORGADO	PORCENTAJE DE PLANTAS DE TRATAMIENTO DE AGUAS RESIDUALES FUNCIONANDO CONFORME A NORMAS DE CALIDAD	100	BASES DE DATOS Y REGISTROS PROPIOS DE LA COMISIÓN ESTATAL DEL AGUA	CUMPLIMIENTO DE LA NORMA FEDERAL EN EL SANEAMIENTO DE LAS AGUAS RESIDUALES. LOS MUNICIPIOS A TRAVÉS DE SUS ORGANISMOS OPERADORES MANTIENEN LA OPERACIÓN DE LAS PLANTAS DE TRATAMIENTO DE AGUA (PTAR). EFICIENTE OPERACIÓN DE LOS ORGANISMOS OPERADORES. DESARROLLOS URBANOS E INDUSTRIALES PLANIFICADOS
RAMO/UR: 3009					
TOTAL					\$ 122,280,790.94

ANÁLISIS DE PROGRAMAS PRESUPUESTARIOS

ESTRATEGIA TRANSVERSAL : TERRITORIOS DE INNOVACIÓN
 PROGRAMA PRESUPUESTARIO : Sistema de Plantas de Tratamiento de Aguas Residuales

	DESCRIPCIÓN	ENTREGABLE	BENEFICIARIOS	MONTO
COMPONENTE	CL. APOYO PARA OBRAS Y ACCIONES DE INFRAESTRUCTURA DE SANEAMIENTO EN ZONAS URBANAS Y SUBURBANAS OTORGADO	OTRAS CONSTRUCCIONES DE INGENIERÍA CIVIL U OBRA PESADA	HABITANTES DE: TODO EL ESTADO	\$ 122,280,790.94
RAMO/UR: 3009				
Q0034	PLANTA DE TRATAMIENTO DE AGUAS RESIDUALES DE ROMITA			\$ 5,982,216.59
Q0035	PLANTA DE TRATAMIENTO DE AGUAS RESIDUALES EN CUERÁMARO			\$ 5,059,304.25
Q0036	PLANTA DE TRATAMIENTO DE AGUAS RESIDUALES DE HUANÍMARO			\$ 3,738,501.24
Q0037	PLANTA DE TRATAMIENTO DE AGUAS RESIDUALES DE COMONFORT			\$ 2,500,000.00
Q0038	PLANTA DE TRATAMIENTO NORORIENTE, CELAYA			\$ 2,698,771.61
Q0039	PROGRAMA DE INFRAESTRUCTURA HIDRÁULICA PARA LOCALIDADES SUBURBANAS			\$ 15,000,000.00
Q0040	PLANTA DE TRATAMIENTO DE AGUAS RESIDUALES DE VILLAGRÁN			\$ 2,500,000.00
Q0041	PLANTA DE TRATAMIENTO DE AGUAS RESIDUALES DE TARANDACUAO			\$ 2,500,000.00
Q0042	PROGRAMA DE INFRAESTRUCTURA PARA LA CONDUCCIÓN DE AGUAS RESIDUALES EN ZONAS URBANAS			\$ 33,000,000.00
Q0043	PROGRAMA DE INFRAESTRUCTURA PARA EL SANEAMIENTO DE LOS SISTEMAS EN EL MEDIO RURAL			\$ 21,000,000.00
P0414	DESARROLLO HIDRÁULICO			\$ 28,301,997.25
TOTAL				\$ 122,280,790.94

ANÁLISIS DE PROGRAMAS PRESUPUESTARIOS

ESTRATEGIA TRANSVERSAL : TERRITORIOS DE INNOVACIÓN
 PROGRAMA PRESUPUESTARIO : COBERTURA DEL SERVICIO DE DRENAJE DE AGUA RESIDUAL EN LOCALIDADES RURALES

	RESUMEN NARRATIVO	INDICADOR	OBJETIVO	MEDIOS DE VERIFICACIÓN	SUPUESTO	TOTAL
FIN	CONTRIBUIR A MEJORAR LA GESTIÓN INTEGRAL DEL AGUA EN EL ESTADO, MEDIANTE LA PARTICIPACIÓN DE LOS TRES ÓRDENES DE GOBIERNO Y LA SOCIEDAD A TRAVÉS DE POLÍTICAS SUSTENTABLES EN MATERIA DE INFRAESTRUCTURA HÍDRICA Y NORMATIVAS, ORIENTANDO EL USO RESPONSABLE Y SUSTENTABLE DE ESTE RECURSO.	PORCENTAJE DE EXTRACCIÓN EN ACUÍFEROS SOBREEXPLOTADOS.	DISMINUIR	SECRETARÍA DE MEDIO AMBIENTE Y RECURSOS NATURALES (SEMARNAT), COMISIÓN NACIONAL DEL AGUA (CONAGUA), GERENCIA DE AGUAS SUBTERRÁNEAS. ESTACIONES DE MONITOREO		
PROPOSITO	LA COBERTURA DEL SERVICIO DE SANEAMIENTO DE AGUA RESIDUAL DE LAS LOCALIDADES MENORES A 2,500 HABITANTES ES AMPLIADA	PORCENTAJE DE POBLACIÓN EN LOCALIDADES MENORES A 2,500 HABITANTES BENEFICIADA CON LA CONSTRUCCIÓN DE METROS LINEALES DE REDES DE DRENAJE.	INCREMENTAR	BASES DE DATOS Y REGISTROS PROPIOS DE LA COMISIÓN ESTATAL DE AGUA	EXISTEN LOS RECURSOS PARA IMPLEMENTAR LOS PROGRAMAS Y PROYECTOS HÍDRICOS QUE PERMITEN LA GESTIÓN ADECUADA DEL AGUA. ----- LOS EVENTOS CLIMATOLÓGICOS PERMITEN LA RECUPERACIÓN DE LOS MANTOS ACUÍFEROS. ----- LAS ZONAS DE RECARGA DE LOS ACUÍFEROS NO SE VEN AFECTADAS POR LA URBANIZACIÓN	
COMPONENTE	CL. OBRAS Y ACCIONES DE INFRAESTRUCTURA DE SANEAMIENTO EN ZONAS RURALES EJECUTADAS	PORCENTAJE DE REDES DE DRENAJE SANITARIO CONSTRUÍDAS CONFORME A NORMAS DE CONTROL DE CALIDAD DE OBRA	100	BASES DE DATOS Y REGISTROS PROPIOS DE LA COMISIÓN ESTATAL DE AGUA	LOS MUNICIPIOS SE INTERESAN Y APOYAN LAS OBRAS	\$ 0.00
RAMO/UR: 3009						
TOTAL						\$ 0.00

ANÁLISIS DE PROGRAMAS PRESUPUESTARIOS

ESTRATEGIA TRANSVERSAL : TERRITORIOS DE INNOVACIÓN
 PROGRAMA PRESUPUESTARIO : COBERTURA DEL SERVICIO DE DRENAJE DE AGUA RESIDUAL EN LOCALIDADES RURALES

	DESCRIPCIÓN	ENTREGABLE	BENEFICIARIOS	MONTO
COMPONENTE	C1. OBRAS Y ACCIONES DE INFRAESTRUCTURA DE SANEAMIENTO EN ZONAS RURALES EJECUTADAS	DIVISIÓN DE TERRENOS Y CONSTRUCCIÓN DE OBRAS DE URBANIZACIÓN	HABITANTES DE: TODO EL ESTADO	\$ 0.00
RAMO/UR: 3009				
TOTAL				\$ 0.00

ANÁLISIS DE PROGRAMAS PRESUPUESTARIOS

ESTRATEGIA TRANSVERSAL : TERRITORIOS DE INNOVACIÓN
PROGRAMA PRESUPUESTARIO : CAMPO SUSTENTABLE EN EL USO DEL AGUA

RESUMEN NARRATIVO	INDICADOR	OBJETIVO	MEDIOS DE VERIFICACIÓN	SUPUESTO	TOTAL	
FIN	CONTRIBUIR A MEJORAR LA GESTIÓN INTEGRAL DEL AGUA EN EL ESTADO, MEDIANTE LA PARTICIPACIÓN DE LOS TRES ÓRDENES DE GOBIERNO Y LA SOCIEDAD A TRAVÉS DE POLÍTICAS SUSTENTABLES EN MATERIA DE INFRAESTRUCTURA HÍDRICA Y NORMATIVAS, ORIENTANDO EL USO RESPONSABLE Y SUSTENTABLE DE ESTE RECURSO.	PORCENTAJE DE EXTRACCIÓN EN ACUÍFEROS SOBREEXPLOTADOS.	DISMINUIR	SECRETARÍA DE MEDIO AMBIENTE Y RECURSOS NATURALES (SEMARNAT), COMISIÓN NACIONAL DEL AGUA (CONAGUA), GERENCIA DE AGUAS SUBTERRÁNEAS. ESTACIONES DE MONITOREO		
PROPOSITO	EL AGUA PARA USO AGRÍCOLA EN EL ESTADO DE GUANAJUATO ES ADMINISTRADA DE FORMA ADECUADA, INCREMENTADO SU AHORRO.	PORCENTAJE DE VOLUMEN DE AGUA AHORRADO EN EL AÑO	INCREMENTAR	BASE DE DATOS DE LA SECRETARÍA DE SDAYR	EXISTEN LOS RECURSOS PARA IMPLEMENTAR LOS PROGRAMAS Y PROYECTOS HÍDRICOS QUE PERMITEN LA GESTIÓN ADECUADA DEL AGUA. ----- LOS EVENTOS CLIMATOLÓGICOS PERMITEN LA RECUPERACIÓN DE LOS MANTOS ACUÍFEROS. ----- LA URBANIZACIÓN NO CUBRE LAS ZONAS DE RECARGA DE LOS ACUÍFEROS.	
COMPONENTE	C1. CANALES DE AGUA SUPERFICIAL MODERNIZADOS Y REHABILITADOS	PORCENTAJE DE HECTÁREAS TECNIFICADAS CON SISTEMAS DE RIEGO MODERNO EN LOS DISTRITO DE RIEGO DEL ESTADO ----- PORCENTAJE DE HECTÁREAS TECNIFICADAS EN SISTEMAS DE RIEGO MODERNO EN LOS URDERALES DEL ESTADO	100 ----- 100	BASE DE DATOS Y REGISTROS PROPIOS DEL SDAYR ----- BASE DE DATOS Y REGISTROS PROPIOS DEL SDAYR	LOS PRODUCTORES MANEJAN EFICIENTEMENTE EL SISTEMA DE RIEGO PROPORCIONADO. LOS PRODUCTORES ESTABLECEN LOS CULTIVOS DE ACUERDO CON UN PATRÓN PREVIAMENTE DEFINIDO. LOS PRODUCTORES APLICAN LOS CONOCIMIENTOS ADQUIRIDOS.	\$ 50,000,000.00
RAMO/UR: 08						
COMPONENTE	C2. BORDERÍA Y MANEJO DE PASTIZALES EJECUTADOS	PORCENTAJE DE OBRAS REALIZADAS DE CONSTRUCCIÓN Y/O REHABILITACIÓN DE BORDERIAS	100	BASE DE DATOS Y REGISTROS PROPIOS DEL SDAYR	MISMO SUPUESTO	\$ 30,000,000.00
RAMO/UR: 08						

ANÁLISIS DE PROGRAMAS PRESUPUESTARIOS

ESTRATEGIA TRANSVERSAL : TERRITORIOS DE INNOVACIÓN
 PROGRAMA PRESUPUESTARIO : CAMPO SUSTENTABLE EN EL USO DEL AGUA

	RESUMEN NARRATIVO	INDICADOR	OBJETIVO	MEDIOS DE VERIFICACIÓN	SUPUESTO	TOTAL
COMPONENTE	C3. HÉCTAREAS DE TECNIFICACIÓN DEL RIEGO CON AGUA SUBTERRÁNEA IMPLEMENTADA	PORCENTAJE DE HECTÁREAS APOYADAS CON SISTEMAS DE RIEGO POR ASPERSIÓN, GRAVEDAD O GOTEO PARA TECNIFICAR LA SUPERFICIE DE RIEGO	100	BASE DE DATOS Y REGISTROS PROPIOS DEL SDAYR	MISMO SUPUESTO	\$ 67,500,000.00
RAMO/UR: 08						
COMPONENTE	C4. PROYECTOS DE OBRAS PARA CAPTACIÓN DE AGUAS APOYADAS	PORCENTAJE DE PROYECTOS APOYADOS QUE CONTEMPLAN ACCIONES Y OBRAS DE CONSERVACIÓN DE AGUA, SUELO Y VEGETACIÓN PORCENTAJE DE ELABORACIÓN Y/O ACTUALIZACIÓN Y SEGUIMIENTO DE LOS PLANES RECTORES DE PRODUCCIÓN Y CONSERVACIÓN EN DIFERENTES MICROCUENCAS DEL ESTADO	100 -----	BASE DE DATOS Y REGISTROS PROPIOS DEL SDAYR -----	MISMO SUPUESTO	\$ 14,480,000.00
RAMO/UR: 08						
COMPONENTE	C5. PROGRAMA ESTATAL HIDRÁULICO ELABORADO	PORCENTAJE DE PROGRAMA ESTATAL HIDRAULICO ELABORADO	100	BASE DE DATOS Y REGISTROS PROPIOS DEL SDAYR	MISMO SUPUESTO	\$ 5,000,000.00
RAMO/UR: 08						
TOTAL						\$ 166,980,000.00

ANÁLISIS DE PROGRAMAS PRESUPUESTARIOS

ESTRATEGIA TRANSVERSAL : TERRITORIOS DE INNOVACIÓN

PROGRAMA PRESUPUESTARIO : Campo sustentable en el uso del agua

	DESCRIPCIÓN	ENTREGABLE	BENEFICIARIOS	MONTO
COMPONENTE	C1. CANALES DE AGUA SUPERFICIAL MODERNIZADOS Y REHABILITADOS	TECNIFICACIÓN DEL RIEGO CON AGUA SUPERFICIAL	HABITANTES DE: TODO EL ESTADO	\$ 50,000,000.00
RAMO/UR: 08				
	Q0371	REHABILITACIÓN DE OBRAS HIDROAGRÍCOLAS DE AGUA SUPERFICIAL		\$ 50,000,000.00
COMPONENTE	C2. BORDERÍA Y MANEJO DE PASTIZALES	CONSTRUCCIÓN Y/O REHABILITACIÓN DE OBRAS DE BORDERÍA E INFRAESTRUCTURA EJECUTADOS	HABITANTES DE: ABASOLO, ACAMBARO, SAN MIGUEL DE ALLENDE, APASEO EL ALTO, APASEO EL GRANDE, CELAYA, MANUEL DOBLADO, COMONFORT, CORONEO, CORTAZAR, CUERAMARO, DOCTOR MORA, DOLORES HIDALGO, GUANAJUATO, HUANIMARO, IRAPUATO, JERECUARO, LEON, MOROLEON, OCAMPO, PENJAMO, PURISIMA DEL RINCON, ROMITA, SALAMANCA, SALVATIERRA, SAN DIEGO DE LA UNION, SAN FELIPE, SAN FRANCISCO DEL RINCON, SAN JOSE ITURBIDE, SAN LUIS DE LA PAZ, SANTA CRUZ DE JUVENTINO ROSAS, SANTIAGO MARAVATIO, TARANDACUAO, TARIMORO, TIERRA BLANCA, URIANGATO, VALLE DE SANTIAGO, XICHU, YURIRIA	\$ 30,000,000.00
RAMO/UR: 08				
	Q0167	PROGRAMA ESTATAL DE BORDERÍA		\$ 30,000,000.00
COMPONENTE	C3. HÉCTAREAS DE TECNIFICACIÓN DEL RIEGO	ADQUISICIÓN DE ACTIVOS PRODUCTIVOS TECNIFICACIÓN DEL RIEGO CON AGUA CON AGUA SUBTERRÁNEA IMPLEMENTADA	HABITANTES DE: ABASOLO, ACAMBARO, SAN MIGUEL DE ALLENDE, APASEO EL ALTO, APASEO EL GRANDE, CELAYA, MANUEL DOBLADO, COMONFORT, CORTAZAR, CUERAMARO, DOCTOR MORA, DOLORES HIDALGO, HUANIMARO, IRAPUATO, JARAL DEL PROGRESO, JERECUARO, PENJAMO, PURISIMA DEL RINCON, ROMITA, SALAMANCA, SALVATIERRA, SAN DIEGO DE LA UNION, SAN FELIPE, SAN FRANCISCO DEL RINCON, SAN JOSE ITURBIDE, SAN LUIS DE LA PAZ, SANTA CRUZ DE JUVENTINO ROSAS, SILAO DE LA VICTORIA, TARANDACUAO, TARIMORO, VALLE DE SANTIAGO, VICTORIA, VILLAGRAN, YURIRIA	\$ 67,500,000.00
RAMO/UR: 08				
	Q0160	TECNIFICACIÓN DEL RIEGO CON AGUA SUBTERRÁNEA		\$ 62,500,000.00
	Q0372	SISTEMA DE RIEGO A LA DEMANDA PARA EL MÓDULO -LA PURÍSIMA-		\$ 5,000,000.00
COMPONENTE	C4. PROYECTOS DE OBRAS PARA CAPTACIÓN DE AGUAS APOYADAS	PROGRAMA DE SUSTENTABILIDAD DE LOS RECURSOS NATURALES	HABITANTES DE: TODO EL ESTADO	\$ 14,480,000.00
RAMO/UR: 08				

ANÁLISIS DE PROGRAMAS PRESUPUESTARIOS

ESTRATEGIA TRANSVERSAL : TERRITORIOS DE INNOVACIÓN
 PROGRAMA PRESUPUESTARIO : Campo sustentable en el uso del agua

	DESCRIPCIÓN	ENTREGABLE	BENEFICIARIOS	MONTO
Q0168	PROGRAMA ESTATAL DE AGRICULTURA SOSTENIBLE Y RECONVERSIÓN PRODUCTIVA			\$ 14,480,000.00
COMPONENTE	CS. PROGRAMA ESTATAL HIDRÁULICO ELABORADO	ESTUDIO HIDRÁULICO	HABITANTES DE: TODO EL ESTADO	\$ 5,000,000.00
RAMO/UR: 08				
Q0157	ACTUALIZACIÓN DEL PROGRAMA ESTATAL HIDRÁULICO			\$ 5,000,000.00
TOTAL				\$ 166,980,000.00

ANÁLISIS DE PROGRAMAS PRESUPUESTARIOS

ESTRATEGIA TRANSVERSAL : TERRITORIOS DE INNOVACIÓN

PROGRAMA PRESUPUESTARIO : FUENTES DE ABASTECIMIENTO

	RESUMEN NARRATIVO	INDICADOR	OBJETIVO	MEDIOS DE VERIFICACIÓN	SUPUESTO	TOTAL
FIN	CONTRIBUIR A MEJORAR LA GESTIÓN INTEGRAL DEL AGUA EN EL ESTADO, MEDIANTE LA PARTICIPACIÓN DE LOS TRES ÓRDENES DE GOBIERNO Y LA SOCIEDAD A TRAVÉS DE POLÍTICAS SUSTENTABLES EN MATERIA DE INFRAESTRUCTURA HÍDRICA Y NORMATIVAS, ORIENTANDO EL USO RESPONSABLE Y SUSTENTABLE DE ESTE RECURSO.	PORCENTAJE DE EXTRACCIÓN EN ACUÍFEROS SOBREENXPLORADOS.	DISMINUIR	SECRETARÍA DE MEDIO AMBIENTE Y RECURSOS NATURALES (SEMARNAT), COMISIÓN NACIONAL DEL AGUA (CONAGUA), GERENCIA DE AGUAS SUBTERRÁNEAS. ESTACIONES DE MONITOREO		
PROPOSITO	LOS ORGANISMOS OPERADORES, AUTORIDADES Y COMITÉS RURALES DE LOS MUNICIPIOS DEL ESTADO INCREMENTAN LA INFRAESTRUCTURA DEL SERVICIO DE AGUA POTABLE PARA LA POBLACIÓN.	VARIACIÓN PORCENTUAL ANUAL DE METROS LINEALES DE REDES DE DISTRIBUCIÓN CONSTRUÍDAS	INCREMENTAR	ESTADÍSTICAS PROPIAS, CENSOS POBLACIONALES INEGI	EXISTEN LOS RECURSOS PARA IMPLEMENTAR LOS PROGRAMAS Y PROYECTOS HÍDRICOS QUE PERMITEN LA GESTIÓN ADECUADA DEL AGUA. ----- LOS EVENTOS CLIMATOLÓGICOS PERMITEN LA RECUPERACIÓN DE LOS MANTOS ACUÍFEROS. ----- LAS ZONAS DE RECARGA DE LOS ACUÍFEROS NO SE VEN AFECTADAS POR LA URBANIZACIÓN	
COMPONENTE	C1. OBRAS DE INFRAESTRUCTURA PARA AGUA POTABLE EN ZONA RURAL CONSTRUÍDAS	PORCENTAJE DE OBRAS CIVILES PARA ABASTECIMIENTO DE AGUA CONSTRUÍDAS CONFORME A NORMAS DE CALIDAD	100	BASES DE DATOS Y REGISTROS PROPIOS DE LA COMISIÓN ESTATAL DEL AGUA	LOS ORGANISMOS OPERADORES, PRESIDENCIAS MUNICIPALES Y LOCALIDADES RURALES MANTIENEN LA OPERACIÓN DE SUS SISTEMAS DE ABASTECIMIENTO	\$ 27,000,000.00
RAMO/UR: 3009						
COMPONENTE	C2. APOYO PARA ASESORÍAS Y EQUIPAMIENTO OTORGADO PARA CONSOLIDAR LOS ORGANISMOS OPERADORES.	TASA DE VARIACIÓN DE ORGANISMOS OPERADORES CON SECTORIZACIÓN DE INFRAESTRUCTURA HIDRÁULICA CONFORME A NORMAS DE CONSTRUCCIÓN	100		MISMO SUPUESTO	\$ 28,458,228.00
RAMO/UR: 3009						

ANÁLISIS DE PROGRAMAS PRESUPUESTARIOS

ESTRATEGIA TRANSVERSAL : TERRITORIOS DE INNOVACIÓN

PROGRAMA PRESUPUESTARIO : FUENTES DE ABASTECIMIENTO

	RESUMEN NARRATIVO	INDICADOR	OBJETIVO	MEDIOS DE VERIFICACIÓN	SUPUESTO	TOTAL
COMPONENTE	C3. OBRAS DE INFRAESTRUCTURA DE AGUA POTABLE EN ZONA URBANA Y SUBURBANA CONSTRUÍDAS	PORCENTAJE DE OBRAS CIVILES CONSTRUÍDAS CONFORME A NORMAS DE CALIDAD	100	BASES DE DATOS Y REGISTROS PROPIOS DE LA COMISIÓN ESTATAL DEL AGUA	MISMO SUPUESTO	\$ 277,000,000.00
RAMO/UR: 3009						
TOTAL						\$ 332,458,228.00

ANÁLISIS DE PROGRAMAS PRESUPUESTARIOS

ESTRATEGIA TRANSVERSAL : TERRITORIOS DE INNOVACIÓN

PROGRAMA PRESUPUESTARIO : Fuentes de Abastecimiento

	DESCRIPCIÓN	ENTREGABLE	BENEFICIARIOS	MONTO
COMPONENTE	C1. OBRAS DE INFRAESTRUCTURA PARA AGUA POTABLE EN ZONA RURAL CONSTRUÍDAS	DIVISIÓN DE TERRENOS Y CONSTRUCCIÓN DE OBRAS DE URBANIZACIÓN	HABITANTES DE: TODO EL ESTADO	\$ 27,000,000.00
RAMO/UR: 3009				
Q0044	PROGRAMA DE INFRAESTRUCTURA PARA EL ABASTECIMIENTO DE AGUA RURAL			\$ 27,000,000.00
COMPONENTE	C2. APOYO PARA ASESORÍAS Y EQUIPAMIENTO OTORGADO PARA CONSOLIDAR LOS ORGANISMOS OPERADORES.	DIVISIÓN DE TERRENOS Y CONSTRUCCIÓN DE OBRAS DE URBANIZACIÓN	HABITANTES DE: TODO EL ESTADO	\$ 28,458,228.00
RAMO/UR: 3009				
Q0045	PROGRAMA DE EFICIENCIA TÉCNICA Y COMERCIAL DE ORGANISMOS OPERADORES			\$ 22,000,000.00
P0417	SOPORTE ORGANISMOS OPERADORES DE AGUA			\$ 6,458,228.00
COMPONENTE	C3. OBRAS DE INFRAESTRUCTURA DE AGUA POTABLE EN ZONA URBANA Y SUBURBANA CONSTRUÍDAS	DIVISIÓN DE TERRENOS Y CONSTRUCCIÓN DE OBRAS DE URBANIZACIÓN	HABITANTES DE: TODO EL ESTADO	\$ 277,000,000.00
RAMO/UR: 3009				
Q0046	PROGRAMA DE INFRAESTRUCTURA PARA EL ABASTECIMIENTO DE AGUA URBANA			\$ 15,000,000.00
Q0416	SUBSIDIO DE ADMINISTRACIÓN Y AGUA POTABLE			\$ 262,000,000.00
TOTAL				\$ 332,458,228.00

ANÁLISIS DE PROGRAMAS PRESUPUESTARIOS

ESTRATEGIA TRANSVERSAL : TERRITORIOS DE INNOVACIÓN

PROGRAMA PRESUPUESTARIO : RECURSOS HÍDRICOS

RESUMEN NARRATIVO	INDICADOR	OBJETIVO	MEDIOS DE VERIFICACIÓN	SUPUESTO	TOTAL
FIN	CONTRIBUIR A MEJORAR LA GESTIÓN INTEGRAL DEL AGUA EN EL ESTADO, MEDIANTE LA PARTICIPACIÓN DE LOS TRES ÓRDENES DE GOBIERNO Y LA SOCIEDAD A TRAVÉS DE POLÍTICAS SUSTENTABLES EN MATERIA DE INFRAESTRUCTURA HÍDRICA Y NORMATIVAS, ORIENTANDO EL USO RESPONSABLE Y SUSTENTABLE DE ESTE RECURSO.	DISMINUIR	SECRETARÍA DE MEDIO AMBIENTE Y RECURSOS NATURALES (SEMARNAT), COMISIÓN NACIONAL DEL AGUA (CONAGUA), GERENCIA DE AGUAS SUBTERRÁNEAS. ESTACIONES DE MONITOREO		
PROPOSITO	LOS RECURSOS HÍDRICOS DEL ESTADO DE GUANAJUATO SE UTILIZAN DE FORMA EFICIENTE, AUMENTANDO LA SUSTENTABILIDAD PARA EL USO DE GENERACIONES POSTERIORES.	INCREMENTAR	SISTEMA ESTATAL DE CULTURA DEL AGUA (SIECA) SISTEMA ESTATAL DE CULTURA DEL AGUA (SIECA)	EXISTEN LOS RECURSOS PARA IMPLEMENTAR LOS PROGRAMAS Y PROYECTOS HÍDRICOS QUE PERMITEN LA GESTIÓN ADECUADA DEL AGUA.	
	CL. APOYOS PARA DIFUSIÓN OTORGADOS A ORGANISMOS OPERADORES Y OTRAS INSTITUCIONES (V.1.4)	INCREMENTAR	SISTEMA ESTATAL DE CULTURA DEL AGUA (SIECA) SISTEMA ESTATAL DE CULTURA DEL AGUA (SIECA)	LOS EVENTOS CLIMATOLÓGICOS PERMITEN LA RECUPERACIÓN DE LOS MANTOS ACUÍFEROS. LA URBANIZACIÓN NO CUBRE LAS ZONAS DE RECARGA DE LOS ACUÍFEROS. SE IMPLEMENTAN ACCIONES Y PROGRAMAS PARA EL USO EFICIENTE DEL AGUA EN OTROS USOS. SE IMPLEMENTAN PROGRAMAS QUE PROPICIEN LA COSECHA DE AGUA. LA SECRETARÍA DE EDUCACIÓN PÚBLICA DEL ESTADO APOYA CON LA IMPLEMENTACIÓN DE UN PROGRAMA EDUCATIVO SOBRE CULTURA DEL AGUA EN LAS ESCUELAS	\$ 5,500,000.00
RAMO/UR: 3009					

ANÁLISIS DE PROGRAMAS PRESUPUESTARIOS

ESTRATEGIA TRANSVERSAL : TERRITORIOS DE INNOVACIÓN

PROGRAMA PRESUPUESTARIO : RECURSOS HÍDRICOS

	RESUMEN NARRATIVO	INDICADOR	OBJETIVO	MEDIOS DE VERIFICACIÓN	SUPUESTO	TOTAL
COMPONENTE	C2. FOROS, EVENTOS Y DESARROLLO DE CAPACIDADES PARA LA PARTICIPACIÓN SOCIAL PARA EL MANEJO ADECUADO DEL AGUAREALIZADOS (V.1.4)	TASA DE VARIACIÓN DE COMITÉS COMUNITARIOS PARA OBRAS EN EL MEDIO RURAL CONFORMADOS	0	BASES DE DATOS Y REGISTROS PROPIOS DE LA COMISIÓN ESTATAL DEL AGUA	MISMO SUPUESTO	\$ 10,702,502.59
RAMO/UR: 3009						
COMPONENTE	C3. PLANES Y PROGRAMAS DE MANEJO SUSTENTABLE IMPLEMENTADOS (V.1.1)	PORCENTAJE DE CONVENIOS DE COLABORACIÓN PARA EL MANEJO SUSTENTABLE DEL AGUA FIRMADOS	100	BASES DE DATOS Y REGISTROS PROPIOS DE LA COMISIÓN ESTATAL DEL AGUA	MISMO SUPUESTO	\$ 13,000,000.00
RAMO/UR: 3009						
COMPONENTE	C4. ESTUDIOS DE PROSPECTIVA DEL USO Y ABASTO DEL AGUA IMPLEMENTADOS (V.1.3)	PORCENTAJE DE ESTUDIOS SOBRE ACUÍFEROS REALIZADOS CON APEGO A TÉRMINOS DE REFERENCIA	100	BASES DE DATOS Y REGISTROS PROPIOS DE LA COMISIÓN ESTATAL DEL AGUA	MISMO SUPUESTO	\$ 42,174,801.41
RAMO/UR: 3009						
TOTAL						\$ 71,377,304.00

ANÁLISIS DE PROGRAMAS PRESUPUESTARIOS

ESTRATEGIA TRANSVERSAL : TERRITORIOS DE INNOVACIÓN

PROGRAMA PRESUPUESTARIO : RECURSOS HÍDRICOS

	DESCRIPCIÓN	ENTREGABLE	BENEFICIARIOS	MONTO
COMPONENTE	C1. APOYOS PARA DIFUSIÓN OTORGADOS A ORGANISMOS OPERADORES Y OTRAS INSTITUCIONES (V.1.4)	ASESORÍA A EN LA IMPLEMENTACIÓN DE ESTRATEGIAS DE COMUNICACIÓN Y CULTURA DEL AGUA.	NO TERRITORIALIZABLE	\$ 5,500,000.00
RAMO/UR: 3009				
	Q0054	PROGRAMA DE CULTURA DEL AGUA		\$ 5,500,000.00
COMPONENTE	C2. FOROS, EVENTOS Y DESARROLLO DE CAPACIDADES PARA LA PARTICIPACIÓN SOCIAL PARA EL MANEJO ADECUADO DEL AGUAREALIZADOS (V.1.4)	GESTIÓN SOCIAL EN OBRAS DE INFRAESTRUCTURA HIDRÁULICA	NO TERRITORIALIZABLE	\$ 10,702,502.59
RAMO/UR: 3009				
	Q0053	SALVAGUARDAS SOCIALES PARA LA SOSTENIBILIDAD DE LOS SERVICIOS		\$ 2,640,000.00
	P0415	GESTIÓN SOCIAL		\$ 8,062,502.59
COMPONENTE	C3. PLANES Y PROGRAMAS DE MANEJO SUSTENTABLE IMPLEMENTADOS (V.1.1)	APOYO Y ASESORÍA A CONSEJOS TÉCNICOS DE AGUAS Y CONSEJO ESTATAL HIDRÁULICO.	NO TERRITORIALIZABLE	\$ 13,000,000.00
RAMO/UR: 3009				
	Q0048	CONCERTACIÓN SOCIAL PARA LA ESTABILIZACIÓN DE ACUÍFEROS		\$ 13,000,000.00
COMPONENTE	C4. ESTUDIOS DE PROSPECTIVA DEL USO Y ABASTO DEL AGUA IMPLEMENTADOS (V.1.3)	ASESORÍA EN ANÁLISIS HIDROGEOLÓGICOS.	NO TERRITORIALIZABLE	\$ 42,174,801.41
RAMO/UR: 3009				
	Q0047	PROYECTO RÍO VERDE		\$ 6,000,000.00
	Q0049	AMPLIACIÓN DE LA RED ESTATAL DE MONITOREO DEL CICLO HIDROLÓGICO		\$ 12,500,000.00
	Q0050	SISTEMA DE PLANEACIÓN E INFORMACIÓN HIDRÁULICA		\$ 2,000,000.00
	Q0051	PROYECTO SANTA MARÍA		\$ 3,500,000.00
	Q0052	BANCO DE PROYECTOS		\$ 5,000,000.00
	P0416	PLANEACIÓN Y MONITOREO DEL AGUA		\$ 13,174,801.41
TOTAL				\$ 71,377,304.00

ANÁLISIS DE PROGRAMAS PRESUPUESTARIOS

ESTRATEGIA TRANSVERSAL : TERRITORIOS DE INNOVACIÓN - IMPULSO A TU CALIDAD DE VIDA

PROGRAMA PRESUPUESTARIO : PUEBLOS SUSTENTABLES Y POLOS DE DESARROLLO

	RESUMEN NARRATIVO	INDICADOR	OBJETIVO	MEDIOS DE VERIFICACIÓN	SUPUESTO	TOTAL
FIN	CONTRIBUIR AL DESARROLLO REGIONAL SUSTENTABLE DE GUANAJUATO A TRAVÉS DE LAS POLÍTICAS, PROGRAMAS Y ACCIONES DE GOBIERNO.	PORCENTAJE DE LA POBLACIÓN CON ALTO Y MUY ALTO GRADO DE MARGINACIÓN URBANA.	DISMINUIR	ESTIMACIONES DEL CONSEJO NACIONAL DE POBLACIÓN (CONAPO) CON BASE EN INSTITUTO NACIONAL DE ESTADÍSTICA Y GEOGRAFÍA. CENSO DE POBLACIÓN Y VIVIENDA 2010.		
PROPOSITO	FAMILIAS VULNERABLES EN LOCALIDADES CON ALTO Y MUY ALTO REZAGO SOCIAL Y CON ALTA Y MUY ALTA MARGINALIDAD INCREMENTAN SUS NIVELES DE INGRESO, EDUCACIÓN Y SALUD.	PORCENTAJE DE FAMILIAS BENEFICIADAS, QUE PERCIBEN MEJORA EN SUS NIVELES DE INGRESO, EDUCACIÓN Y SALUD.	INCREMENTAR	RESULTADOS DE DIAGNÓSTICO Y EVALUACIÓN SOCIAL	LA POBLACIÓN MARGINADA SE ACERCA PARA RECIBIR LOS BENEFICIOS DE LOS PROGRAMAS ----- CONDICIONES ECONÓMICAS PROPICIAS PERMITEN LOGRAR UN EQUILIBRIO SUSTENTABLE ENTRE TODAS LAS REGIONES DEL ESTADO.	
	C1. PERSONAS FORMADAS	PORCENTAJE DE PERSONAS CAPACITADAS PARA		BASES DE DATOS Y REGISTROS PROPIOS DE LA SECRETARÍA	QUE LA DINAMICA COMUNITARIA SEA COMPATIBLE CON LA POLÍTICA SOCIAL.LA GENTE SE INTERESA EN LOS PROGRAMAS DE TRABAJO SOCIAL.LA GENTE APLICA LOS CONOCIMIENTOS PARA SU EMPLEO Y AUTOEMPLEO.SE OTORGAN SERVICIOS DE ALFABETIZACIÓN Y ATENCIÓN AL REZAGO EDUCATIVO A TRVÉS DEL INSTITUTO DE ALFABETIZACIÓN PARA ADULTOS MAYORES DEL ESTADO.CAMINOS RURALES MODERNIZADOS, REHABILITADOS Y CONSTRUÍDOS.SE OTORGAN APOYOS (BECAS) PARA LA EDUCACIÓN A TRAVÉS DEL EDUCAFIN. FORMACIÓN Y CAPACITACIÓN OTORGADA EN SALUD PREVENTIVA A TRAVÉS DEL INSTITUTO DE SALUD PÚBLICA DEL ESTADO	
COMPONENTE	PARA SU DESARROLLO SOCIOEDUCATIVO (I.2.6).	IMPACTAR POSITIVAMENTE EN SU ENTORNO FAMILIAR, COMUNITARIO Y SOCIAL	100	DE DESARROLLO SOCIAL Y HUMANO		\$ 463,554,704.83
RAMO/UR: 05						

ANÁLISIS DE PROGRAMAS PRESUPUESTARIOS

ESTRATEGIA TRANSVERSAL : TERRITORIOS DE INNOVACIÓN - IMPULSO A TU CALIDAD DE VIDA

PROGRAMA PRESUPUESTARIO : PUEBLOS SUSTENTABLES Y POLOS DE DESARROLLO

RESUMEN NARRATIVO		INDICADOR	OBJETIVO	MEDIOS DE VERIFICACIÓN	SUPUESTO	TOTAL
COMPONENTE	C2. PERSONAS CON CAPACIDADES DE GESTIÓN SOCIAL DESARROLLADAS	PORCENTAJE DE ENCUESTAS UNIPERSONALES REALIZADAS EN LAS ZONAS DE ATENCIÓN PRIORITARIA DEFINIDAS POR LA SEDESHU	100	BASE DE DATOS Y REGISTROS PROPIOS DE LA SEDESHU		
	(I.2.5).	PORCENTAJE DE ESTRUCTURA DE PARTICIPACIÓN SOCIAL OPERANDO	100	BASE DE DATOS Y REGISTROS PROPIOS DE LA SEDESHU	MISMO SUPUESTO	\$ 26,984,633.60
		PORCENTAJE DE PROPUESTA DE INVERSIÓN ELABORADA, SISTEMATIZADA Y REVISADA	100	BASE DE DATOS Y REGISTROS PROPIOS DE LA SEDESHU		
	RAMO/UR: 05					
COMPONENTE	C3. APOYO ECONÓMICO OTORGADO PARA TRABAJO CON CORRESPONSABILIDAD SOCIAL (I.4.7).	PORCENTAJE DE SUBSIDIOS OTORGADOS AL PAGO DE JORNAL A PERSONAS QUE SE ENCUENTRAN EN CONDICIÓN DE POBREZA Y SIN UN EMPLEO	100	BASE DE DATOS Y REGISTROS PROPIOS DE LA SEDESHU		
		PORCENTAJE DE SUBSIDIOS OTORGADOS PARA CAPACITACIÓN A PERSONAS QUE SE ENCUENTRAN EN CONDICIÓN DE POBREZA Y SIN UN EMPLEO	100	BASE DE DATOS Y REGISTROS PROPIOS DE LA SEDESHU	MISMO SUPUESTO	\$ 0.00
	RAMO/UR: 05					
	COMPONENTE	C4. EQUIPAMIENTO, APOYO ECONÓMICO Y CAPACITACIÓN, OTORGADOS PARA EL DESARROLLO DE PROYECTOS PRODUCTIVOS	PORCENTAJE DE EQUIPAMIENTO OTORGADO PARA EL DESARROLLO DE PROYECTOS PRODUCTIVOS	100	BASE DE DATOS Y REGISTROS PROPIOS DE LA SEDESHU	
		PORCENTAJE DE CURSOS DE CAPACITACIÓN REALIZADOS EN TEMAS DE EMPRENDEDURISMO Y DESARROLLO DE EMPRESA SOCIAL SUSTENTABLE	100	BASE DE DATOS Y REGISTROS PROPIOS DE LA SEDESHU	MISMO SUPUESTO	\$ 40,460,778.04
RAMO/UR: 05						
TOTAL						\$ 531,000,116.47

ANÁLISIS DE PROGRAMAS PRESUPUESTARIOS

ESTRATEGIA TRANSVERSAL : TERRITORIOS DE INNOVACIÓN - IMPULSO A TU CALIDAD DE VIDA

PROGRAMA PRESUPUESTARIO : PUEBLOS SUSTENTABLES Y POLOS DE DESARROLLO

	DESCRIPCIÓN	ENTREGABLE	BENEFICIARIOS	MONTO
COMPONENTE	C1. PERSONAS FORMADAS PARA SU DESARROLLO SOCIOEDUCATIVO (I.2.6).	FORTALECIMIENTO DE CAPACIDADES (AUTOGESTION)	HABITANTES DE: TODO EL ESTADO	\$ 463,554,704.83
RAMO/UR: 05				
Q0256	PROGRAMA DE FORTALECIMIENTO DEL DESARROLLO HUMANO			\$ 9,216,118.83
Q0408	FONDO PARA LAS ZONAS METROPOLITANAS			\$ 450,183,075.00
P0044	IMPULSO A MI DESARROLLO SOCIOEDUCATIVO			\$ 4,155,511.00
COMPONENTE	C2. PERSONAS CON CAPACIDADES DE GESTIÓN SOCIAL DESARROLLADAS (I.2.5).	LEVANTAMIENTO DEL INSTRUMENTO DE DIAGNÓSTICO SOCIAL	HABITANTES DE: TODO EL ESTADO	\$ 26,984,633.60
RAMO/UR: 05				
P0039	ARTICULACIÓN PARA LA EQUIDAD SOCIAL Y EL DESARROLLO HUMANO			\$ 25,595,206.60
P0045	IMPULSO AL DESARROLLO HUMANO Y COMUNITARIO			\$ 1,389,427.00
COMPONENTE	C3. APOYO ECONÓMICO OTORGADO PARA TRABAJO CON CORRESPONSABILIDAD SOCIAL (I.4.7).	SUBSIDIOS PARA EL PAGO DE JORNAL Y CAPACITACIÓN	HABITANTES DE: ACAMBARO, SAN MIGUEL DE ALLENDE, APASEO EL ALTO, APASEO EL GRANDE, ATARJE, CELAYA, COMONFORT, CORONEO, DOCTOR MORA, DOLORES HIDALGO, IRAPUATO, JERECUARO, LEON, OCAMPO, PENJAMO, SALAMANCA, SALVATIERRA, SAN DIEGO DE LA UNION, SAN FELIPE, SAN JOSE ITURBIDE, SAN LUIS DE LA PAZ, SANTA CATARINA, SANTA CRUZ DE JUVENTINO ROSAS, SILAO DE LA VICTORIA, TARANDACUAO, TARIMORO, TIERRA BLANCA, VICTORIA, XICHU, YURIRIA	\$ 0.00
RAMO/UR: 05				
COMPONENTE	C4. EQUIPAMIENTO, APOYO ECONÓMICO Y CAPACITACIÓN, OTORGADOS PARA EL DESARROLLO PROYECTOS PRODUCTIVOS	HERRAMIENTAS Y MÁQUINAS-HERRAMIENTA	HABITANTES DE: TODO EL ESTADO	\$ 40,460,778.04
RAMO/UR: 05				
Q0248	PROGRAMA DE APOYO A LA ECONOMÍA SOCIAL SUSTENTABLE			\$ 27,000,000.00
Q0262	PROGRAMA DE APOYO AL EMPLEO CON RESPONSABILIDAD SOCIAL			\$ 10,000,000.00
P0048	IMPULSO AL FORTALECIMIENTO DE LA ECONOMÍA SOCIAL			\$ 3,460,778.04
TOTAL				\$ 531,000,116.47

ANÁLISIS DE PROGRAMAS PRESUPUESTARIOS

ESTRATEGIA TRANSVERSAL : TERRITORIOS DE INNOVACIÓN

PROGRAMA PRESUPUESTARIO : PROGRAMA DE VIVIENDA

RESUMEN NARRATIVO	INDICADOR	OBJETIVO	MEDIOS DE VERIFICACIÓN	SUPUESTO	TOTAL
FIN	CONTRIBUIR AL DESARROLLO URBANO SUSTENTABLE DEL ESTADO DE GUANAJUATO MEDIANTE POLÍTICAS, PROGRAMAS Y PROYECTOS GUBERNAMENTALES.	DISMINUIR	CONSEJO NACIONAL DE EVALUACIÓN (CONEVAL). ÍNDICE DE REZAGO SOCIAL		
PROPOSITO	LA POBLACIÓN DEL ESTADO ES BENEFICIADA CON ACCIONES DE VIVIENDA	INCREMENTAR	BASE DE DATOS Y REGISTROS PROPIOS DE LA COVEG	LA INVERSIÓN DE LOS TRES NIVELES DE GOBIERNO EN MATERIA DE VIVIENDA SEA LA ADECUADA. ----- LAS NUEVAS VIVIENDAS CUMPLEN CON LOS REQUISITOS DE SEGURIDAD Y SUSTENTABILIDAD PARA LAS PERSONAS.	
COMPONENTE	C1. FINANCIAMIENTO (CRÉDITOS) PARA SOLUCIONES HABITACIONALES. OTORGADO	100	BASE DE DATOS Y REGISTROS PROPIOS DE LA COVEG	LOS MUNICIPIOS SE INTERESAN Y COADYUVAN CON LAS ACCIONES DEL PROGRAMA	\$ 10,725,104.34
	PORCENTAJE DE CRÉDITOS DE MEJORAMIENTO A LA VIVIENDA URBANA OTORGADOS	-----	-----		
	PORCENTAJE DE CRÉDITOS DE MEJORAMIENTO A LA VIVIENDA RURAL OTORGADOS	100	BASE DE DATOS Y REGISTROS PROPIOS DE LA COVEG		
	PORCENTAJE DE SUBSIDIOS OTORGADOS PARA EL MEJORAMIENTO DE LA VIVIENDA URBANA	-----	-----		
	PORCENTAJE DE SUBSIDIOS OTORGADOS PARA EL MEJORAMIENTO DE LA VIVIENDA RURAL	100	BASE DE DATOS Y REGISTROS PROPIOS DE LA COVEG		
RAMO/UR: 3040					

ANÁLISIS DE PROGRAMAS PRESUPUESTARIOS

ESTRATEGIA TRANSVERSAL : TERRITORIOS DE INNOVACIÓN

PROGRAMA PRESUPUESTARIO : PROGRAMA DE VIVIENDA

RESUMEN NARRATIVO		INDICADOR	OBJETIVO	MEDIOS DE VERIFICACIÓN	SUPUESTO	TOTAL
COMPONENTE	C2. SOLUCIONES HABITACIONALES (DIVISIÓN DE TERRENOS Y OBRAS DE URBANIZACIÓN) GENERADAS (V.6.2)	PORCENTAJE DE FAMILIAS BENEFICIADAS CON UNA VIVIENDA VERTICAL EDIFICADA	100	BASES DE DATOS Y REGISTRO PROPIOS DE LA COVEG		
		PORCENTAJE DE FAMILIAS BENEFICIADAS CON UN LOTE URBANIZADO	100	BASES DE DATOS Y REGISTROS PROPIOS DE LA COVEG		
		PORCENTAJE DE FRACCIONAMIENTOS ENTREGADOS A MUNICIPIOS	100	BASES DE DATOS Y REGISTROS PROPIOS DE LA COVEG	MISMO SUPUESTO	\$ 40,231,320.83
		PORCENTAJE DE RESERVAS TERRITORIALES ADQUIRIDAD	100	BASES DE DATOS Y REGISTROS PROPIOS DE LA COVEG		
RAMO/UR: 3040						
COMPONENTE	C3. DESARROLLOS SUSTENTABLES Y HÁBITAT PROMOVIDOS (V.6.3)	PORCENTAJE DE LINEAMIENTOS PARA LA IMPLEMENTACIÓN DE PROYECTOS DE PERMACULTURA	100	BASES DE DATOS Y REGISTROS PROPIOS DE LA COVEG	MISMO SUPUESTO	\$ 0.00
RAMO/UR: 3040						
COMPONENTE	C4. SISTEMA DE GESTIÓN DE LA INFORMACIÓN DEL SECTOR VIVIENDA EN EL ESTADO MODERNIZADO Y OPERANDO (V.6.1 Y V.6.4)	PORCENTAJE DE OBSERVATORIO DE LA VIVIENDA OPERANDO	100	BASE DE DATOS Y REGISTROS PROPIOS DE LA COVEG	MISMO SUPUESTO	\$ 19,815,822.09
		PORCENTAJE DE CLUSTER DE VIVIENDA OPERANDO	100	BASE DE DATOS Y REGISTROS PROPIOS DE LA COVEG		
RAMO/UR: 3040						
TOTAL						\$ 70,772,247.26

ANÁLISIS DE PROGRAMAS PRESUPUESTARIOS


ESTRATEGIA TRANSVERSAL : TERRITORIOS DE INNOVACIÓN

PROGRAMA PRESUPUESTARIO : PROGRAMA DE VIVIENDA

	DESCRIPCIÓN	ENTREGABLE	BENEFICIARIOS	MONTO
COMPONENTE	C1. FINANCIAMIENTO (CRÉDITOS) PARA SOLUCIONES HABITACIONALES, OTORGADO	CRÉDITO DE MEJORAMIENTO URBANO O RURAL CON O SIN SUBSISIO	HABITANTES DE: TODO EL ESTADO	\$ 10,725,104.34
RAMO/UR: 3040				
Q0295	PROGRAMA DE MEJORAMIENTO DE VIVIENDA RURAL			\$ 7,500,000.00
P0699	COMERCIALIZACIÓN DE INMUEBLES			\$ 0.00
P0702	COORDINACIÓN PARA EL OTORGAMIENTO DE SUBSIDIOS			\$ 0.00
COMPONENTE	C2. SOLUCIONES HABITACIONALES (DIVISIÓN DE TERRENOS Y OBRAS DE URBANIZACIÓN) GENERADAS (V.6.2)	DIVISIÓN DE TERRENOS Y CONSTRUCCIÓN DE OBRAS DE URBANIZACIÓN	HABITANTES DE: TODO EL ESTADO	\$ 40,231,320.83
RAMO/UR: 3040				
Q0293	URBANIZACIÓN			\$ 11,200,000.00
Q0297	EDIFICACIÓN DE VIVIENDA VERTICAL			\$ 2,000,000.00
Q0298	MUNICIPALIZACIÓN DE FRACCIONAMIENTOS			\$ 5,300,000.00
P0698	ADMINISTRACIÓN DE SUELO Y PROMOTORÍA			\$ 0.00
P0700	CONSTRUCCIÓN Y SUPERVISIÓN DE URBANIZACIÓN			\$ 0.00
P0701	CONSTRUCCIÓN Y SUPERVISIÓN DE VIVIENDAS			\$ 0.00
P0703	ELABORACIÓN Y TRÁMITE PARA AUTORIZACIÓN DE PROYECTOS			\$ 0.00
P0705	REALIZACIÓN DE TRÁMITES Y SUPERVISIÓN DE PROYECTOS PARA FRACCIONAMIENTOS			\$ 0.00
COMPONENTE	C3. DESARROLLOS SUSTENTABLES Y HÁBITAT PROMOVIDOS (V.6.3)	DIVISIÓN DE TERRENOS Y CONSTRUCCIÓN DE OBRAS DE URBANIZACIÓN	HABITANTES DE: TODO EL ESTADO	\$ 0.00
RAMO/UR: 3040				
COMPONENTE	C4. SISTEMA DE GESTIÓN DE LA INFORMACIÓN DEL SECTOR VIVIENDA EN EL ESTADO MODERNIZADO Y OPERANDO (V.6.1 Y V.6.4)	ARTICULACIÓN DE INTEGRANTES DE LA CADENA DE VALOR	HABITANTES DE: TODO EL ESTADO	\$ 19,815,822.09
RAMO/UR: 3040				
P0697	ADMINISTRACIÓN DE CUENTAS POR COBRAR			\$ 0.00
P0706	RECUPERACIÓN JUDICIAL DE CUENTAS POR COBRAR			\$ 0.00
P0707	USO Y MANEJO DE INFORMACIÓN DEL SECTOR VIVIENDA			\$ 0.00
TOTAL				\$ 70,772,247.26

**IMPULSO AL
BUEN GOBIERNO**

VI



VI - BUEN GOBIERNO

Transformar radicalmente la orientación, capacidad y velocidad de respuesta de la Administración Pública Estatal, con el fin de recuperar la confianza ciudadana, generar orgullo y compromiso en los servidores públicos y superar las expectativas de los ciudadanos por los servicios que reciben del gobierno.

- VI.1 - Gobierno Abierto y Participativo
- VI.2 - Gobierno Enfocado y con Rumbo
- VI.3 - Gobierno Orientado al Ciudadano
- VI.4 - Gobierno Atento y Capaz
- VI.5 - Eficiente y Austero
- VI.6 - Gobierno Ágil y Confiable
- VI.7 - Gobierno Electrónico y Moderno
- VI.8 - Gobierno Honesto y Transparente

ANÁLISIS DE PROGRAMAS PRESUPUESTARIOS

ESTRATEGIA TRANSVERSAL : BUEN GOBIERNO

PROGRAMA PRESUPUESTARIO : MODELO DE GESTIÓN ÉTICA FINCADA EN VALORES

	RESUMEN NARRATIVO	INDICADOR	OBJETIVO	MEDIOS DE VERIFICACIÓN	SUPUESTO	TOTAL
FIN	CONTRIBUIR A LA RENDICIÓN DE CUENTAS DEL GOBIERNO ESTATAL A TRAVÉS DE MECANISMOS QUE REDUZCAN LA OPACIDAD Y LOS ESPACIOS PARA LA CORRUPCIÓN.	ÍNDICE DE TRANSPARENCIA PRESUPUESTARIA	DISMINUIR	INSTITUTO MEXICANO PARA LA COMPETITIVIDAD		
PROPOSITO	LOS SERVIDORES PÚBLICOS PERTENECIENTES AL PODER EJECUTIVO DEL ESTADO APLICAN LOS VALORES INSTITUCIONALES EN SU ESFERA DE RESPONSABILIDADES, MEJORANDO SU QUEHACER Y EL TRATO A LA CIUDADANÍA.	PORCENTAJE ALCANZADO EN LOS RESULTADOS ANUALES DE LA ENCUESTA ÉTICA PARA GOBIERNO DEL ESTADO.	INCREMENTAR	REPORTES ANUALES DE LA ENCUESTA ÉTICA CREADOS EN LA DIRECCIÓN.	LOS CIUDADANOS SE INTERESAN POR LA INFORMACIÓN PÚBLICA GUBERNAMENTAL ----- LOS MEDIOS PARA DISPERSAR LA INFORMACIÓN PÚBLICA GUBERNAMENTAL SON LOS ADECUADOS	
COMPONENTE	C1. ACCIONES REALIZADAS PARA FOMENTAR LA GESTIÓN ÉTICA. (FERIA DE VALORES, EVENTOS DE TRANSFERENCIA Y COMITES DE ÉTICA)	PORCENTAJE DE SERVIDORES PÚBLICOS ENCUESTADOS EN TEMAS DE VALORES ----- PORCENTAJE DE SERVIDORES PÚBLICOS BENEFICIADOS CON EVENTOS DE DIFUSIÓN DE VALORES	100 ----- 100	BASES DE DATOS Y REGISTROS PROPIOS DE LA STYRC. ----- BASES DE DATOS Y REGISTROS PROPIOS DE LA STYRC.	LOS COMITÉS AL INTERIOR DE LOS ORGANISMOS PÚBLICOS SE COMPROMETAN CON LOS PROYECTOS DERIVADOS DEL CIEE (COMITÉ INTERINSTITUCIONAL ESTATAL DE ÉTICA).	\$ 3,994,837.00
RAMO/UR: 27						
TOTAL						\$ 3,994,837.00

ANÁLISIS DE PROGRAMAS PRESUPUESTARIOS

ESTRATEGIA TRANSVERSAL : BUEN GOBIERNO

PROGRAMA PRESUPUESTARIO : Modelo de Gestión Ética Fincada en Valores

	DESCRIPCIÓN	ENTREGABLE	BENEFICIARIOS	MONTO
COMPONENTE	CI. ACCIONES REALIZADAS PARA FOMENTAR LA GESTIÓN ÉTICA. (FERIA DE VALORES, EVENTOS DE TRANSFERENCIA Y COMITES DE ÉTICA)	ENCUESTAS DE ÉTICA,	HABITANTES DE: TODO EL ESTADO	\$ 3,994,837.00
RAMO/UR: 27				
P0303	EVALUACION CIUDADANA EN MATERIA DE ÉTICA GUBERNAMENTAL			\$ 1,026,497.00
P0308	ADMINISTRACION Y OPERACION DE LA GESTION ETICA			\$ 2,968,340.00
TOTAL				\$ 3,994,837.00

ANÁLISIS DE PROGRAMAS PRESUPUESTARIOS

ESTRATEGIA TRANSVERSAL : BUEN GOBIERNO

PROGRAMA PRESUPUESTARIO : PROGRAMA ESTATAL DE CONTRALORÍA Y EVALUACIÓN SOCIAL

RESUMEN NARRATIVO	INDICADOR	OBJETIVO	MEDIOS DE VERIFICACIÓN	SUPUESTO	TOTAL	
FIN	CONTRIBUIR A LA RENDICIÓN DE CUENTAS DEL GOBIERNO ESTATAL A TRAVÉS DE MECANISMOS QUE REDUZCAN LA OPACIDAD Y LOS ESPACIOS PARA LA CORRUPCIÓN.	ÍNDICE DE TRANSPARENCIA PRESUPUESTARIA	DISMINUIR	INSTITUTO MEXICANO PARA LA COMPETITIVIDAD		
PROPOSITO	LA CIUDADANÍA GUANAJUATENSE SE INVOLUCRA EN LA VIGILANCIA, CONTROL Y EVALUACIÓN DEL QUEHACER GUBERNAMENTAL, MEJORANDO LA GESTIÓN DE LOS RECURSOS PÚBLICOS.	PORCENTAJE DE CIUDADANOS INVOLUCRADOS EN ACCIONES DE VIGILANCIA, SEGUIMIENTO Y EVALUACIÓN DEL QUEHACER GUBERNAMENTAL.	INCREMENTAR	PROYECTOS IMPLEMENTADOS, BASES DE DATOS, REPORTES, LISTAS DE ASISTENCIA, REGISTROS Y CONSTANCIAS DE COMISIÓN.	LOS CIUDADANOS SE INTERESAN POR LA INFORMACIÓN PÚBLICA GUBERNAMENTAL ----- LOS MEDIOS PARA DISPERSAR LA INFORMACIÓN PÚBLICA GUBERNAMENTAL SON LOS ADECUADOS	
COMPONENTE	C1. ATENCIÓN CIUDADANA (A QUEJAS, DENUNCIAS, SOLICITUDES, RECONOCIMIENTO Y SUGERENCIAS) OTORGADA.	PORCENTAJE DE REPORTES DE LOS CIUDADANOS ATENDIDOS	100	BASES DE DATOS Y REGISTROS PROPIOS DE LA STYRC.	EXISTE VOLUNTAD POLÍTICA PARA INCORPORAR A LA CONTRALORÍA SOCIAL EN LOS PROYECTOS, PROGRAMAS, ACCIONES, OBRAS, TRÁMITES Y SERVICIOS ESTATALES. LOS SERVIDORES PÚBLICOS NO ACEPTAN LA OPINIÓN CIUDADANA. EXISTE VOLUNTAD POLÍTICA PARA LA COORDINACIÓN DE ACCIONES DE PROMOCIÓN Y DIFUSIÓN DE LA CONTRALORÍA SOCIAL EN LOS MUNICIPIOS. EXISTE VOLUNTAD CIUDADANA PARA PARTICIPAR EN ACCIONES DE CONTRALORÍA SOCIAL.	\$ 318,214.00
RAMO/UR: 27						
COMPONENTE	C2. PROYECTOS DE CONTRALORÍA SOCIAL IMPLEMENTADOS.	PROMEDIO DE GUANAJUATENSES CAPACITADOS EN LOS DIFERENTES PROGRAMAS ESTABLECIDOS	6704	BASES DE DATOS Y REGISTROS PROPIO DE LA STYRC.	MISMO SUPUESTO	\$ 7,744,827.00
RAMO/UR: 27						

ANÁLISIS DE PROGRAMAS PRESUPUESTARIOS

ESTRATEGIA TRANSVERSAL : BUEN GOBIERNO

PROGRAMA PRESUPUESTARIO : PROGRAMA ESTATAL DE CONTRALORÍA Y EVALUACIÓN SOCIAL

	RESUMEN NARRATIVO	INDICADOR	OBJETIVO	MEDIOS DE VERIFICACIÓN	SUPUESTO	TOTAL
	C3. CONTRALORÍA SOCIAL EN	PORCENTAJE DE ACTAS DE CONSTITUCIÓN, CAPACITACIÓN Y		BASES DE DATOS Y REGISTROS		
COMPONENTE	LA OBRA PÚBLICA ESTATAL	SEGUIMIENTO DE COMITES DE CONTRALORÍA SOCIAL EN OBRA PÚBLICA, FORMALIZADAS	100	PROPIOS DE LA STYRC.	MISMO SUPUESTO	\$ 2,772,227.00
	OPERANDO.					
	RAMO/UR: 27					
TOTAL						\$ 10,835,268.00

ANÁLISIS DE PROGRAMAS PRESUPUESTARIOS

ESTRATEGIA TRANSVERSAL : BUEN GOBIERNO

PROGRAMA PRESUPUESTARIO : Programa Estatal de Contraloría y Evaluación Social

	DESCRIPCIÓN	ENTREGABLE	BENEFICIARIOS	MONTO
COMPONENTE	C1. ATENCIÓN CIUDADANA (A QUEJAS, DENUNCIAS, SOLICITUDES, RECONOCIMIENTO Y SUGERENCIAS) OTORGADA.	RECEPCIÓN, CANALIZACIÓN, SEGUIMIENTO DE REPORTES CIUDADANOS Y RESPUESTA AL CIUDADANO	HABITANTES DE: TODO EL ESTADO	\$ 318,214.00
RAMO/UR: 27				
P0306	ATENCIÓN CIUDADANA			\$ 318,214.00
COMPONENTE	C2. PROYECTOS DE CONTRALORÍA SOCIAL IMPLEMENTADOS.	CAPACITACIÓN EN MATERIA DE CONTRALORÍA SOCIAL	HABITANTES DE: TODO EL ESTADO	\$ 7,744,827.00
RAMO/UR: 27				
P0304	ADMINISTRACION Y OPERACION DE LA CONTRALORIA Y EVALUACION SOCIAL			\$ 7,744,827.00
COMPONENTE	C3. CONTRALORÍA SOCIAL EN LA OBRA PÚBLICA ESTATAL OPERANDO.	COMITÉS DE CONTRALORÍA SOCIAL EN LA OBRA PÚBLICA CONSTITUIDOS	HABITANTES DE: TODO EL ESTADO	\$ 2,772,227.00
RAMO/UR: 27				
P0307	CONTROL SOCIAL			\$ 2,772,227.00
TOTAL				\$ 10,835,268.00

ANÁLISIS DE PROGRAMAS PRESUPUESTARIOS

ESTRATEGIA TRANSVERSAL : BUEN GOBIERNO

PROGRAMA PRESUPUESTARIO : ACCESO A LA INFORMACIÓN PÚBLICA GUBERNAMENTAL

	RESUMEN NARRATIVO	INDICADOR	OBJETIVO	MEDIOS DE VERIFICACIÓN	SUPUESTO	TOTAL
FIN	CONTRIBUIR A LA RENDICIÓN DE CUENTAS DEL GOBIERNO ESTATAL A TRAVÉS DE MECANISMOS QUE REDUZCAN LA OPACIDAD Y LOS ESPACIOS PARA LA CORRUPCIÓN.	ÍNDICE DE TRANSPARENCIA PRESUPUESTARIA	DISMINUIR	INSTITUTO MEXICANO PARA LA COMPETITIVIDAD		
PROPOSITO	LOS CIUDADANOS DE GUANAJUATO CUENTAN CON MAYOR OFERTA Y ACCESO A LA INFORMACIÓN PÚBLICA DEL GOBIERNO ESTATAL.	TASA DE VARIACIÓN EN EL ÍNDICE DE TRANSPARENCIA Y DISPONIBILIDAD DE LA INFORMACIÓN REGIONAL ----- TASA DE VARIACIÓN EN EL VALOR DE LA MÉTRICA DE LA TRANSPARENCIA (CIDE)	INCREMENTAR ----- INCREMENTAR	RESULTADOS DE LAS EVALUACIONES DEL IMCO. @REGIONAL Y CIDE -----	LOS CIUDADANOS SE INTERESAN POR LA INFORMACIÓN PÚBLICA GUBERNAMENTAL ----- LOS MEDIOS PARA DISPERSAR LA INFORMACIÓN PÚBLICA GUBERNAMENTAL SON LOS ADECUADOS	
COMPONENTE	CL. SISTEMA INTEGRAL DE TRANSPARENCIA Y ACCESO A LA INFORMACIÓN PÚBLICA OPERANDO	PORCENTAJE DE SOLICITUDES DE INFORMACIÓN RESPONDIDAS ANTES DEL TÉRMINO LEGAL ----- PORCENTAJE DE PUBLICACIÓN OPORTUNA DE INFORMACIÓN EN EL PORTAL DE TRANSPARENCIA	100 ----- 100	BASE DE DATOS Y REGISTROS PROPIOS DE LA SFIA ----- BASE DE DATOS Y REGISTROS PROPIOS DE LA SFIA	QUE DICHA EVALUACIÓN Y PREMIO SE INSTITUCIONALICE (REGLAMENTO)	\$ 7,203,884.00
RAMO/UR: 06						
TOTAL						\$ 7,203,884.00

ANÁLISIS DE PROGRAMAS PRESUPUESTARIOS

ESTRATEGIA TRANSVERSAL : BUEN GOBIERNO

PROGRAMA PRESUPUESTARIO : Acceso a la información pública gubernamental

	DESCRIPCIÓN	ENTREGABLE	BENEFICIARIOS	MONTO
COMPONENTE	CI. SISTEMA INTEGRAL DE TRANSPARENCIA Y ACCESO A LA INFORMACIÓN PÚBLICA OPERANDO	ATENCIÓN DE SOLICITUDES DE ACCESO A LA INFORMACIÓN PÚBLICA	HABITANTES DE: TODO EL ESTADO	\$ 7,203,884.00
RAMO/UR: 06				
P0065	SISTEMA INTEGRAL DE TRANSPARENCIA Y ACCESO A LA INFORMACIÓN PÚBLICA OPERANDO			\$ 7,203,884.00
TOTAL				\$ 7,203,884.00

ANÁLISIS DE PROGRAMAS PRESUPUESTARIOS

ESTRATEGIA TRANSVERSAL : BUEN GOBIERNO

PROGRAMA PRESUPUESTARIO : REPRESENTACIÓN Y ASESORÍA JURÍDICA EN MATERIA HACENDARIA

	RESUMEN NARRATIVO	INDICADOR	OBJETIVO	MEDIOS DE VERIFICACIÓN	SUPUESTO	TOTAL
FIN	CONTRIBUIR A GENERAR VALOR PÚBLICO MEDIANTE LA EFICIENCIA Y EFICACIA EN LA ADMINISTRACIÓN DE LOS RECURSOS PÚBLICOS Y LA FISCALIZACIÓN ACTIVA DE LA SOCIEDAD.	AUTONOMÍA FINANCIERA.	INCREMENTAR	DATOS PUBLICADOS POR LA SECRETARÍA DE HACIENDA Y CRÉDITO PÚBLICO (SHCP) Y EL INSTITUTO NACIONAL DE ESTADÍSTICA Y GEOGRAFÍA (INEGI).		
PROPOSITO	LA HACIENDA PÚBLICA DEL ESTADO ES REPRESENTADA JURÍDICAMENTE EN TIEMPO Y FORMA	PORCENTAJE DE REPRESENTACIONES Y ASESORÍAS BRINDADAS EN TIEMPO	INCREMENTAR	BASE DE DATOS Y REGISTROS PROPIOS DE LA SFIA	LOS INGRESOS DEL ESTADO NO SUFREN DISMINUCIONES SIGNIFICATIVAS. ----- ESTABILIDAD MACROECONÓMICA ----- RECAUDACIÓN FEDERAL PARTICIPABLE ESTABLE	
COMPONENTE	C1. ACTOS DE REPRESENTACIÓN Y ASESORÍA JURÍDICA EN MATERIA HACENDARIA OTORGADO	PORCENTAJE DE SERVICIOS DE REPRESENTACIÓN Y ASESORÍA JURÍDICA REALIZADOS EN TIEMPO Y FORMA	100	BASE DE DATOS Y REGISTROS PROPIOS DE LA SFIA	LOS EXPEDIENTES ESTÁN DEBIDAMENTE SOPORTADOS E INTEGRADOS	\$ 32,386,360.52
RAMO/UR: 06						
TOTAL						\$ 32,386,360.52

ANÁLISIS DE PROGRAMAS PRESUPUESTARIOS

ESTRATEGIA TRANSVERSAL : BUEN GOBIERNO
 PROGRAMA PRESUPUESTARIO : REPRESENTACIÓN Y ASESORÍA JURÍDICA EN MATERIA HACENDARIA

	DESCRIPCIÓN	ENTREGABLE	BENEFICIARIOS	MONTO
COMPONENTE	CL. ACTOS DE REPRESENTACIÓN Y ASESORÍA JURÍDICA EN MATERIA HACENDARIA OTORGADO	REPRESENTACIÓN Y ASESORÍA JURÍDICA EN ACTOS RELACIONADOS CON TRÁMITES HACENDARIOS	HABITANTES DE: TODO EL ESTADO	\$ 32,386,360.52
RAMO/UR: 06				
P0049	REPRESENTACIÓN Y ASESORÍA JURÍDICA EN MATERIA HACENDARIA			\$ 32,386,360.52
TOTAL				\$ 32,386,360.52

ANÁLISIS DE PROGRAMAS PRESUPUESTARIOS

ESTRATEGIA TRANSVERSAL : BUEN GOBIERNO
PROGRAMA PRESUPUESTARIO : RECAUDACIÓN DE INGRESO

	RESUMEN NARRATIVO	INDICADOR	OBJETIVO	MEDIOS DE VERIFICACIÓN	SUPUESTO	TOTAL
FIN	CONTRIBUIR A GENERAR VALOR PÚBLICO MEDIANTE LA EFICIENCIA Y EFICACIA EN LA ADMINISTRACIÓN DE LOS RECURSOS PÚBLICOS Y LA FISCALIZACIÓN ACTIVA DE LA SOCIEDAD.	AUTONOMÍA FINANCIERA.	INCREMENTAR	DATOS PUBLICADOS POR LA SECRETARÍA DE HACIENDA Y CRÉDITO PÚBLICO (SHCP) Y EL INSTITUTO NACIONAL DE ESTADÍSTICA Y GEOGRAFÍA (INEGI).		
PROPOSITO	LA ADMINISTRACIÓN PÚBLICA DEL ESTADO CUENTA CON LOS INGRESOS DISPONIBLES CONFORME A LO PROYECTADO	PORCENTAJE DE INGRESOS TOTALES RECAUDADOS CONFORME A LO PROYECTADO EN LA LEY DE INGRESOS	INCREMENTAR	CUENTA PÚBLICA DEL ESTADO	LOS INGRESOS DEL ESTADO NO SUFREN DISMINUCIONES SIGNIFICATIVAS. ----- ESTABILIDAD MACROECONÓMICA ----- RECAUDACIÓN FEDERAL PARTICIPABLE ESTABLE	
COMPONENTE	C1. TRÁMITES TRIBUTARIOS RELACIONADOS CON INGRESOS ESTABLECIDOS EN LA LEY DE INGRESOS, REALIZADOS	PORCENTAJE DE REPORTES DE RESULTADOS DE CUENTA PÚBLICA CON RESPECTO A LA LEY DE INGRESOS ----- PORCENTAJE DE REPORTES DE TRÁMITES EN LINEA ----- PORCENTAJE DE RECUPERACIÓN DE CRÉDITOS FISCALES ENTREGADOS POR EL SAT ----- PORCENTAJE DE REPORTES DE APOYO A MUNICIPIOS PARA EL FORTALECIMIENTO CATASTRAL	100 ----- 100 ----- 100 ----- 100	BASE DE DATOS Y REGISTROS PROPIOS DE LA SFIA ----- BASE DE DATOS Y REGISTROS PROPIOS DE LA SFIA ----- BASE DE DATOS Y REGISTROS PROPIOS DE LA SFIA ----- BASE DE DATOS Y REGISTROS PROPIOS DE SFIA	RECAUDACIÓN FEDERAL PARTICIPABLE ESTABLE	\$ 307,244,576.91
RAMO/UR: 06						
COMPONENTE	C2. ACTOS DE FISCALIZACIÓN EJECUTADOS	PORCENTAJE DE EXPENDIENTES DE ACTOS DE FISCALIZACIÓN REALIZADOS CONFORME A DERECHO	100	BASE DE DATOS Y REGISTROS PROPIOS DE LA SFIA	MISMO SUPUESTO	\$ 94,608,998.48
RAMO/UR: 06						

ANÁLISIS DE PROGRAMAS PRESUPUESTARIOS

ESTRATEGIA TRANSVERSAL : BUEN GOBIERNO
 PROGRAMA PRESUPUESTARIO : RECAUDACIÓN DE INGRESO

	RESUMEN NARRATIVO	INDICADOR	OBJETIVO	MEDIOS DE VERIFICACIÓN	SUPUESTO	TOTAL
COMPONENTE	C3. ACTOS DE VERIFICACIÓN	PORCENTAJE DE EXPEDIENTES DE VISITAS DOMICILIARIAS TERMINADOS CONFORME A DERECHO	100	BASE DE DATOS Y REGISTROS PROPIOS DE LA SFIA		
	DE MERCANCÍAS Y VEHÍCULOS	-----	-----	-----	MISMO SUPUESTO	\$ 33,597,782.00
	DE PROCEDENCIA EXTRANJERA	PORCENTAJE DE ACTAS DE DESTRUCCIÓN DE MERCANCÍAS Y DE VEHÍCULOS REALIZADOS CONFORME A DERECHOS	100	BASE DE DATOS Y REGISTROS PROPIOS DE LA SFIA		
	, REALIZADOS					
RAMO/UR: 06						
TOTAL						\$ 435,451,357.39

ANÁLISIS DE PROGRAMAS PRESUPUESTARIOS

ESTRATEGIA TRANSVERSAL : BUEN GOBIERNO
 PROGRAMA PRESUPUESTARIO : RECAUDACIÓN DE INGRESO

	DESCRIPCIÓN	ENTREGABLE	BENEFICIARIOS	MONTO
COMPONENTE	C1. TRÁMITES TRIBUTARIOS RELACIONADOS CON INGRESOS ESTABLECIDOS EN LA LEY DE INGRESOS, REALIZADOS	TRÁMITES TRIBUTARIOS RELACIONADOS CON INGRESOS ESTABLECIDOS EN LA LEY DE INGRESOS	HABITANTES DE: TODO EL ESTADO	\$ 307,244,576.91
RAMO/UR: 06				
	P0051	RECAUDACIÓN DE LOS INGRESOS		\$ 307,244,576.91
COMPONENTE	C2. ACTOS DE FISCALIZACIÓN EJECUTADOS	VERIFICAR EL CUMPLIMIENTO DE OBLIGACIONES FISCALES	HABITANTES DE: TODO EL ESTADO	\$ 94,608,998.48
RAMO/UR: 06				
	P0053	ACTOS DE FISCALIZACIÓN FEDERAL, ESTATAL Y ALCOHOLES		\$ 94,608,998.48
COMPONENTE	C3. ACTOS DE VERIFICACIÓN DE MERCANCIAS Y VEHÍCULOS DE PROCEDENCIA EXTRANJERA , REALIZADOS	VERIFICACIÓN DE MERCANCIAS Y VEHÍCULOS DE PROCEDENCIA EXTRANJERA	HABITANTES DE: TODO EL ESTADO	\$ 33,597,782.00
RAMO/UR: 06				
	P0066	VERIFICACION AL COMERCIO EXTERIOR		\$ 33,597,782.00
TOTAL				\$ 435,451,357.39

ANÁLISIS DE PROGRAMAS PRESUPUESTARIOS

ESTRATEGIA TRANSVERSAL : BUEN GOBIERNO
 PROGRAMA PRESUPUESTARIO : SISTEMA TRIBUTARIO UNIFICADO

	RESUMEN NARRATIVO	INDICADOR	OBJETIVO	MEDIOS DE VERIFICACIÓN	SUPUESTO	TOTAL
FIN	CONTRIBUIR A GENERAR VALOR PÚBLICO MEDIANTE LA EFICIENCIA Y EFICACIA EN LA ADMINISTRACIÓN DE LOS RECURSOS PÚBLICOS Y LA FISCALIZACIÓN ACTIVA DE LA SOCIEDAD.	AUTONOMÍA FINANCIERA.	INCREMENTAR	DATOS PUBLICADOS POR LA SECRETARÍA DE HACIENDA Y CRÉDITO PÚBLICO (SHCP) Y EL INSTITUTO NACIONAL DE ESTADÍSTICA Y GEOGRAFÍA (INEGI).		
PROPOSITO	LOS CONTRIBUYENTES ESTÁN SATISFECHOS CON EL SERVICIO TRIBUTARIO BRINDADO.	PORCENTAJE DE CONTRIBUYENTES SATISFECHOS CON EL SERVICIO TRIBUTARIO RECIBIDO	INCREMENTAR	ENCUESTAS.	LOS INGRESOS DEL ESTADO NO SUFREN DISMINUCIONES SIGNIFICATIVAS. ----- ESTABILIDAD MACROECONÓMICA ----- RECAUDACIÓN FEDERAL PARTICIPABLE ESTABLE	
COMPONENTE	CL. PUNTOS ALTERNATIVOS DE ATENCIÓN AL CONTRIBUYENTE INCREMENTADOS.	PORCENTAJE DE PUNTOS ALTERNATIVOS SOLICITADOS INCORPORADOS AL SISTEMA INTEGRAL DE ADMINISTRACIÓN TRIBUTARIA	100	BASE DE DATOS Y REGISTROS PROPIOS DE LA SFIA	LOS RECURSOS RECAUDADOS SON BIEN APROVECHADOS.	\$ 0.00
RAMO/UR: 06						
TOTAL						\$ 0.00

ANÁLISIS DE PROGRAMAS PRESUPUESTARIOS

ESTRATEGIA TRANSVERSAL : BUEN GOBIERNO
 PROGRAMA PRESUPUESTARIO : Sistema tributario unificado

DESCRIPCIÓN		ENTREGABLE	BENEFICIARIOS	MONTO
COMPONENTE	C1. PUNTOS ALTERNATIVOS DE ATENCIÓN AL CONTRIBUYENTE INCREMENTADOS.	TRÁMITES TRIBUTARIOS RELACIONADOS CON INGRESOS ESTABLECIDOS EN LA LEY DE INGRESOS	HABITANTES DE: TODO EL ESTADO	\$ 0.00
RAMO/UR: 06				
TOTAL				\$ 0.00

ANÁLISIS DE PROGRAMAS PRESUPUESTARIOS

ESTRATEGIA TRANSVERSAL : BUEN GOBIERNO
 PROGRAMA PRESUPUESTARIO : MEJORA DEL CLIMA LABORAL

	RESUMEN NARRATIVO	INDICADOR	OBJETIVO	MEDIOS DE VERIFICACIÓN	SUPUESTO	TOTAL
FIN	CONTRIBUIR A INCREMENTAR LA EFECTIVIDAD DE LOS FUNCIONARIOS PÚBLICOS PERTENECIENTES AL GOBIERNO DE GUANAJUATO, MEDIANTE UN ADECUADO SISTEMA DE INCENTIVOS QUE PERMITAN IMPULSAR SU DESARROLLO Y APROVECHAR SUS ÁREAS DE OPORTUNIDAD, PARA OFRECER MEJORES SERVICIOS A LA CIUDADANÍA.	PORCENTAJE DE LA POBLACIÓN DE 18 AÑOS QUE PERCIBE UN MAL DESEMPEÑO DEL GOBIERNO.	DISMINUIR	INSTITUTO NACIONAL DE ESTADÍSTICA Y GEOGRAFÍA (INEGI). ENCUESTA NACIONAL DE CALIDAD E IMPACTO GUBERNAMENTAL (ENCIG)		
PROPOSITO	LOS FUNCIONARIOS PERTENECIENTES AL PODER EJECUTIVO DEL GOBIERNO DEL ESTADO SE SIENTEN SATISFECHOS DE PERTENECER AL SERVICIO CIVIL, MEJORANDO LA CALIDAD Y EFICACIA DE SU DESEMPEÑO.	PORCENTAJE DE MEJORA EN EL GRADO DE SATISFACCIÓN Y PERTENENCIA DE LOS SERVIDORES PÚBLICOS	INCREMENTAR	RESULTADOS DE LA ENCUESTA DE CLIMA APLICADA POR LA STRC	LAS CAMPAÑAS DE DIFUSIÓN Y RESPUESTA DEL GOBIERNO NO SON ADECUADAS. ----- FALTA DE MECANISMOS DE COHESIÓN LEGAL, ADECUADOS PARA INHIBIR ESTAS CONDUCTAS. ----- LOS TITULARES DE LAS ENTIDADES Y DEPENDENCIAS NO RESPONDEN EN TIEMPO Y FORMA A LOS CUESTIONAMIENTOS DE LA OPINIÓN PÚBLICA.	
COMPONENTE	C1. PROGRAMA DE ACTIVACIÓN FÍSICA Y DEPORTE PARA SERVIDORES PÚBLICOS OPERANDO	PORCENTAJE DE CUMPLIMIENTO DE ENTREGA DE RESULTADOS DE EVALUACIONES MÉDICAS FUNCIONALES	100	BASES DE DATOS Y REGISTROS PROPIOS DE LA SFIA	FILOSOFÍA DE GOBIERNO ADECUADA	\$ 463,330.00
RAMO/UR: 06						
TOTAL						\$ 463,330.00

ANÁLISIS DE PROGRAMAS PRESUPUESTARIOS

ESTRATEGIA TRANSVERSAL : BUEN GOBIERNO
 PROGRAMA PRESUPUESTARIO : Mejora del clima laboral

	DESCRIPCIÓN	ENTREGABLE	BENEFICIARIOS	MONTO
COMPONENTE	CI. PROGRAMA DE ACTIVACIÓN FÍSICA Y DEPORTE PARA SERVIDORES PÚBLICOS OPERANDO	EVALUACIONES MÉDICO-FUNCIONALES DE SERVIDORES PÚBLICOS	HABITANTES DE: TODO EL ESTADO	\$ 463,330.00
RAMO/UR: 06				
P0059	PROGRAMA DE EVALUACIONES MEDICO-FUNCIONALES			\$ 463,330.00
TOTAL				\$ 463,330.00

ANÁLISIS DE PROGRAMAS PRESUPUESTARIOS

ESTRATEGIA TRANSVERSAL : BUEN GOBIERNO

PROGRAMA PRESUPUESTARIO : ATENCIÓN CIUDADANA

	RESUMEN NARRATIVO	INDICADOR	OBJETIVO	MEDIOS DE VERIFICACIÓN	SUPUESTO	TOTAL
FIN	CONTRIBUIR A INCREMENTAR LA SATISFACCIÓN CIUDADANA MEJORANDO EL SERVICIO BRINDADO POR EL GOBIERNO DE GUANAJUATO.	PORCENTAJE DE TRÁMITES CALIFICADOS COMO INADECUADOS Y MUY INADECUADOS EN EL TRATO RECIBIDO.	DISMINUIR	INSTITUTO NACIONAL DE ESTADÍSTICA Y GEOGRAFÍA (INEGI). ENCUESTA NACIONAL DE CALIDAD E IMPACTO GUBERNAMENTAL (ENCIG)		
PROPOSITO	LOS CIUDADANOS GUANAJUATENSES QUE SON ATENDIDOS POR EL DESPACHO DEL GOBERNADOR SE ENCUENTRAN SATISFECHOS DE LA ATENCIÓN RECIBIDA POR EL SERVICIO SOLICITADO.	PORCENTAJE DE CIUDADANOS ATENDIDOS QUE CALIFICAN SATISFACTORIAMENTE EL SERVICIO RECIBIDO	INCREMENTAR	BASE DE DATOS Y REGISTROS PROPIOS DE LA SECRETARÍA PARTICULAR DEL GOBERNADOR	EL CIUDADANO PERCIBE LAS BUENAS PRÁCTICAS ADMINISTRATIVAS DEL GOBIERNO. ----- ESTABILIDAD POLÍTICA Y SOCIAL	
COMPONENTE	C1. BRIGADAS PARA ATENCIÓN CIUDADANA REALIZADAS EN LOS MUNICIPIOS	PORCENTAJE DE LOS CIUDADANOS SATISFECHOS POR LA ATENCIÓN DE LOS BRIGADISTAS DURANTE LOS EVENTOS EN QUE ENCABEZA EL C. GOBERNADOR	90	BASE DE DATOS Y REGISTROS PROPIOS DE LA SECRETARÍA PARTICULAR DEL GOBERNADOR	LAS CONDICIONES SOCIALES Y MACROECONÓMICAS EN EL PAÍS, SE MANTIENEN ESTABLES	\$ 4,995,751.00
RAMO/UR: 0203						
COMPONENTE	C2. ATENCIÓN BRINDADA A LA CIUDADANÍA A TRAVÉS DE AUTORIDADES MUNICIPALES.	PORCENTAJE DE LOS CIUDADANOS QUE PRESENTARON PETICIONES A TRAVÉS DE LAS AUTORIDADES MUNICIPALES QUE SE DECLARAN SATISFECHOS O MUY SATISFECHOS POR RESPUESTA RECIBIDA	90	BASE DE DATOS Y REGISTROS PROPIOS DE LA SECRETARÍA PARTICULAR DEL GOBERNADOR	MISMO SUPUESTO	\$ 3,374,629.00
RAMO/UR: 0203						
COMPONENTE	C3. AYUDAS SOCIALES Y CULTURALES OTORGADAS A LA POBLACIÓN GUANAJUATENSE	PORCENTAJE DE LOS CIUDADANOS QUE SOLICITAN APOYO SOCIAL QUE SE DECLARAN SATISFECHOS O MUY SATISFECHOS POR RESPUESTA RECIBIDA	90	BASE DE DATOS Y REGISTROS PROPIOS DE LA SECRETARÍA PARTICULAR DEL GOBERNADOR	MISMO SUPUESTO	\$ 7,110,673.00
RAMO/UR: 0203						
COMPONENTE	C4. SOLICITUDES DE LA CIUDADANÍA TURNADAS Y CANALIZADAS.	PORCENTAJE DE LOS CIUDADANOS QUE INGRESARON PETICIONES AL C. GOBERNADOR QUE SE DECLARAN SATISFECHOS O MUY SATISFECHOS POR LA ATENCIÓN RECIBIDA	90	BASE DE DATOS Y REGISTROS PROPIOS DE LA SECRETARÍA PARTICULAR DEL GOBERNADOR	MISMO SUPUESTO	\$ 4,090,329.00
RAMO/UR: 0203						

ANÁLISIS DE PROGRAMAS PRESUPUESTARIOS

ESTRATEGIA TRANSVERSAL : BUEN GOBIERNO
PROGRAMA PRESUPUESTARIO : ATENCIÓN CIUDADANA

RESUMEN NARRATIVO		INDICADOR	OBJETIVO	MEDIOS DE VERIFICACIÓN	SUPUESTO	TOTAL
COMPONENTE	C5. RESPUESTA Y SEGUIMIENTO	PORCENTAJE DE LOS CIUDADANOS QUE RECIBEN RESPUESTA O SOLICITAN INFORMACIÓN DE PETICIÓN, QUE SE DECLARAN	90	BASE DE DATOS Y REGISTROS PROPIOS DE LA SECRETARÍA	MISMO SUPUESTO	\$ 3,787,213.00
	A SOLICITUDES RECIBIDAS	SATISFECHOS O MUY SATISFECHOS POR LA ATENCIÓN		PARTICULAR DEL GOBERNADOR		
RAMO/UR: 0203						
COMPONENTE	C6. OFICINA DE LA REPRESENTACIÓN DEL GOBERNADOR EN EL D.F. OPERANDO	PORCENTAJE DE LOS CIUDADANOS QUE SOLICITARON SERVICIOS EN LA OF. DE LA REPRESENTACIÓN DEL GOB. DEL EDO. EN EL D.F., QUE SE DECLARAN SATISFECHOS O MUY SATISFECHOS	90	BASE DE DATOS Y REGISTROS PROPIOS DE LA SECRETARÍA	MISMO SUPUESTO	\$ 4,517,951.00
				PARTICULAR DEL GOBERNADOR		
RAMO/UR: 0203						
TOTAL						\$ 27,876,546.00

ANÁLISIS DE PROGRAMAS PRESUPUESTARIOS

ESTRATEGIA TRANSVERSAL : BUEN GOBIERNO
PROGRAMA PRESUPUESTARIO : ATENCIÓN CIUDADANA

	DESCRIPCIÓN	ENTREGABLE	BENEFICIARIOS	MONTO
COMPONENTE	C1. BRIGADAS PARA ATENCIÓN CIUDADANA REALIZADAS EN LOS MUNICIPIOS	DERECHOS	HABITANTES DE: TODO EL ESTADO	\$ 4,995,751.00
RAMO/UR: 0203				
P0002	ATENCIÓN CIUDADANA EN EVENTOS DEL C. GOBERNADOR DEL ESTADO			\$ 4,995,751.00
COMPONENTE	C2. ATENCIÓN BRINDADA A LA CIUDADANÍA A TRAVÉS DE AUTORIDADES MUNICIPALES.	SERVICIOS DE GOBIERNO	HABITANTES DE: TODO EL ESTADO	\$ 3,374,629.00
RAMO/UR: 0203				
P0003	ATENCIÓN DE PETICIONES CIUDADANAS ATRAVÉS DE LAS AUTORIDADES MUNICIPALES.			\$ 3,374,629.00
COMPONENTE	C3. AYUDAS SOCIALES Y CULTURALES OTORGADAS A LA POBLACIÓN GUANAJUATENSE	DERECHOS	HABITANTES DE: TODO EL ESTADO	\$ 7,110,673.00
RAMO/UR: 0203				
P0004	ENTREGA DE AYUDAS SOCIALES Y CULTURALES			\$ 7,110,673.00
COMPONENTE	C4. SOLICITUDES DE LA CIUDADANÍA TURNADAS Y CANALIZADAS.	DERECHOS	HABITANTES DE: TODO EL ESTADO	\$ 4,090,329.00
RAMO/UR: 0203				
P0005	RECEPCIÓN, TURNO Y CANALIZACIÓN DE PETICIONES CIUDADANAS.			\$ 4,090,329.00
COMPONENTE	C5. RESPUESTA Y SEGUIMIENTO A SOLICITUDES RECIBIDAS	DERECHOS	HABITANTES DE: TODO EL ESTADO	\$ 3,787,213.00
RAMO/UR: 0203				
P0006	SEGUIMIENTO Y RESPUESTA A LAS PETICIONES CIUDADANAS			\$ 3,787,213.00
COMPONENTE	C6. OFICINA DE LA REPRESENTACIÓN DEL GOBERNADOR EN EL D.F. OPERANDO	DERECHOS	HABITANTES DE: TODO EL ESTADO	\$ 4,517,951.00
RAMO/UR: 0203				
P0001	ATENCIÓN AL PÚBLICO EN LA OFICINA DE REPRESENTACIÓN DEL GOBIERNO DEL ESTADO EN EL D.F.			\$ 4,517,951.00
TOTAL				\$ 27,876,546.00

ANÁLISIS DE PROGRAMAS PRESUPUESTARIOS

ESTRATEGIA TRANSVERSAL : BUEN GOBIERNO
 PROGRAMA PRESUPUESTARIO : SISTEMA DE PREMIOS Y RECONOCIMIENTOS A LA INNOVACIÓN Y LA CALIDAD.

	RESUMEN NARRATIVO	INDICADOR	OBJETIVO	MEDIOS DE VERIFICACIÓN	SUPUESTO	TOTAL
FIN	CONTRIBUIR A INCREMENTAR LA SATISFACCIÓN CIUDADANA MEJORANDO EL SERVICIO BRINDADO POR EL GOBIERNO DE GUANAJUATO.	PORCENTAJE DE TRÁMITES CALIFICADOS COMO INADECUADOS Y MUY INADECUADOS EN EL TRATO RECIBIDO.	DISMINUIR	INSTITUTO NACIONAL DE ESTADÍSTICA Y GEOGRAFÍA (INEGI). ENCUESTA NACIONAL DE CALIDAD E IMPACTO GUBERNAMENTAL (ENCIG)		
PROPOSITO	SER EL MÁXIMO RECONOCIMIENTO QUE IMPULSE LA TRANSFORMACIÓN DE LA ADMINISTRACIÓN PÚBLICA ESTATAL. QUE SEA ENTREGADO A LAS MEJORES PRÁCTICAS EN INNOVACIÓN Y BUEN GOBIERNO, IMPULSANDO EFICAZMENTE EL CUMPLIMIENTO DE LA AGENDA CIUDADANA DE BUEN GOBIERNO.	PORCENTAJE DE AVANCE EN LAS ETAPAS DE DESARROLLO DEL MODELO DEL SISTEMA DE PREMIOS Y RECONOCIMIENTOS	INCREMENTAR	BASE DE DATOS Y REGISTROS PROPIOS DE LA CONSEJERÍA DE INNOVACIÓN Y BUEN GOBIERNO	EL CIUDADANO PERCIBE LAS BUENAS PRÁCTICAS ADMINISTRATIVAS DEL GOBIERNO. ----- ESTABILIDAD POLÍTICA Y SOCIAL	
COMPONENTE	CL. ACCIONES LLEVADAS A CABO PARA EL DESARROLLO DEL MODELO DE PREMIOS Y RECONOCIMIENTOS	PORCENTAJE DE ACCIONES LLEVADAS A CABO PARA EL DESARROLLO DEL MODELO DE PREMIOS Y RECONOCIMIENTOS	100	BASE DE DATOS Y REGISTROS PROPIOS DE LA CONSEJERÍA DE INNOVACIÓN Y BUEN GOBIERNO	EXISTE APERTURA POR PARTE DE LOS FUNCIONARIOS PÚBLICO, PARA EL DESARROLLO DE IDEAS INNOVADORAS	\$ 1,432,242.00
RAMO/UR: 0212						
TOTAL						\$ 1,432,242.00

ANÁLISIS DE PROGRAMAS PRESUPUESTARIOS

ESTRATEGIA TRANSVERSAL : BUEN GOBIERNO

PROGRAMA PRESUPUESTARIO : Sistema de Premios y Reconocimientos a la Innovación y la Calidad.

	DESCRIPCIÓN	ENTREGABLE	BENEFICIARIOS	MONTO
COMPONENTE	CL. ACCIONES LLEVADAS A CABO PARA EL DESARROLLO DEL MODELO DE PREMIOS Y RECONOCIMIENTOS	PREMIO Y RECONOCIMIENTO A LA INNOVACIÓN GUBERNAMENTAL	HABITANTES DE: TODO EL ESTADO	\$ 1,432,242.00
RAMO/UR: 0212				
P0017	SISTEMA DE PREMIOS Y RECONOCIMIENTOS.- COORDINACIÓN GENERAL DE INNOVACIÓN Y BUEN GOBIERNO.			\$ 1,432,242.00
TOTAL				\$ 1,432,242.00

ANÁLISIS DE PROGRAMAS PRESUPUESTARIOS

ESTRATEGIA TRANSVERSAL : BUEN GOBIERNO

PROGRAMA PRESUPUESTARIO : SISTEMA ESTATAL DE PLANEACIÓN (PLANES Y PROGRAMAS)

RESUMEN NARRATIVO	INDICADOR	OBJETIVO	MEDIOS DE VERIFICACIÓN	SUPUESTO	TOTAL
TOTAL					\$ 4,269,946.00

ANÁLISIS DE PROGRAMAS PRESUPUESTARIOS

ESTRATEGIA TRANSVERSAL : BUEN GOBIERNO
 PROGRAMA PRESUPUESTARIO : Sistema Estatal de Planeación (planes y programas)

	DESCRIPCIÓN	ENTREGABLE	BENEFICIARIOS	MONTO
COMPONENTE	C1. MODELO DE TOMA DE DECISIONES Y POLÍTICA PÚBLICA BASADA EN LOS INSTRUMENTOS DEL SISTEMA ESTATAL DE PLANEACIÓN IMPLEMENTADO	ASESORIAS EN MATERIA DE PLANEACIÓN	HABITANTES DE: TODO EL ESTADO	\$ 0.00
RAMO/UR: 0209				
COMPONENTE	C2. CRITERIOS Y METODOLOGÍAS DE SEGUIMIENTO Y EVALUACIÓN PARA LA ACTUALIZACIÓN DE LOS INSTRUMENTOS DE PLANEACIÓN DEL DESARROLLO DEL ESTADO DE GUANAJUATO, DEFINIDAS E IMPLEMENTADAS.	LINEAMIENTOS Y METODOLOGÍAS Y EVALUACIÓN	HABITANTES DE: TODO EL ESTADO	\$ 2,611,502.00
RAMO/UR: 0209				
P0013	PROCESOS DE PLANEACIÓN PARA EL DESARROLLO.			\$ 2,611,502.00
COMPONENTE	C3. INSTRUMENTOS DE PLANEACIÓN GUBERNAMENTAL VINCULADOS A LOS OBJETIVOS ESTRATÉGICOS DEL ESTADO ELABORADOS Y GESTIONADOS	ASESORÍAS EN PLANEACIÓN GUBERNAMENTAL	HABITANTES DE: TODO EL ESTADO	\$ 1,658,444.00
RAMO/UR: 0209				
P0007	PROCESO DE SEGUIMIENTO DE INSTRUMENTOS DE PLANEACIÓN GUBERNAMENTAL.			\$ 1,658,444.00
TOTAL				\$ 4,269,946.00

ANÁLISIS DE PROGRAMAS PRESUPUESTARIOS

ESTRATEGIA TRANSVERSAL : BUEN GOBIERNO

PROGRAMA PRESUPUESTARIO : SISTEMA DE INTELIGENCIA COMPETITIVA

	RESUMEN NARRATIVO	INDICADOR	OBJETIVO	MEDIOS DE VERIFICACIÓN	SUPUESTO	TOTAL
FIN	CONTRIBUIR A IDENTIFICAR LOS PRINCIPALES RETOS QUE ENFRENTA EL ESTADO DE GUANAJUATO, PARA QUE MEDIANTE LA PLANEACIÓN Y EJECUCIÓN DE POLÍTICAS EFECTIVAS SE LOGRE EL PLENO DESARROLLO.	PORCENTAJE DE PROYECTOS ESTRATÉGICOS (3M) TERMINADOS EN TIEMPO Y CON LOS ALCANCES PROPUESTOS.	INCREMENTAR	SISTEMA DE EVALUACIÓN AL DESEMPEÑO (SED) SECRETARÍA DE FINANZAS, INVERSIÓN Y ADMINISTRACIÓN (SFIA).		
PROPOSITO	EL ESTADO DE GUANAJUATO CUENTA CON UNA SISTEMA DE EVALUACIÓN AL DESEMPEÑO QUE PERMITE EVALUAR AL PROGRAMA DE GOBIERNO VIGENTE.	PORCENTAJE DE DEPENDENCIAS Y ENTIDADES INTEGRADAS AL SISTEMA DE INTELIGENCIA COMPETITIVA	INCREMENTAR	REPORTE ESTADÍSTICO SEMESTRAL DE LAS ENTIDADES USUARIAS DE LOS MECANISMOS DE INTELIGENCIA COMPETITIVA ESTADÍSTICO DEL TOTAL DE DEPENDENCIAS USUARIAS DE LOS MECANISMOS DE INTELIGENCIA COMPETITIVA	EXISTEN LOS RECURSOS PÚBLICOS SUFICIENTES PARA HACER FRENTE A LOS COMPROMISOS. ----- EVENTOS ECONÓMICOS O POLÍTICOS ADVERSOS QUE IMPIDAN LA CONSOLIDACIÓN DEL MODELO DE GESTIÓN GUBERNAMENTAL. ----- LOS RESPONSABLES ASUMEN EL COMPROMISO DE CUMPLIR LAS METAS.	

ANÁLISIS DE PROGRAMAS PRESUPUESTARIOS

ESTRATEGIA TRANSVERSAL : BUEN GOBIERNO

PROGRAMA PRESUPUESTARIO : SISTEMA DE INTELIGENCIA COMPETITIVA

RESUMEN NARRATIVO	INDICADOR	OBJETIVO	MEDIOS DE VERIFICACIÓN	SUPUESTO	TOTAL
C1. INFORMACIÓN OPORTUNA	PORCENTAJE DE PLATAFORMA			LAS PLATAFORMAS Y PROGRAMAS INFORMÁTICOS PERMITEN LA CONSULTA DE DATOS E INFORMACIÓN OPORTUNA, EFICIENTE Y CONTINUA.	
Y RELEVANTE DEL ENTORNO A	DE INFORMACIÓN		BASE DE DATOS Y REGISTROS	LAS ENTIDADES GUBERNAMENTALES ESTÁN DE ACUERDO CON LOS CAMBIOS NORMATIVOS Y OPERATIVOS PARA LA GESTIÓN DE INFORMACIÓN.	
COMPONENTE	TRAVÉS DE UNA PLATAFORMA	IMPLEMENTADA Y OPERANDO	100	SE DISPONE DE LOS RECURSOS ECONÓMICOS Y TECNOLÓGICOS NECESARIOS PARA EJECUTAR EL PROYECTO. EXISTE EL COMPROMISO DE LOS RESPONSABLES DE LAS ÁREAS FUNCIONALES EN DESARROLLAR CON ÉXITO EL PROYECTO.	\$ 0.00
DE INFORMACIÓN	CON DISTINTOS MODULOS DE			SE DISPONE DEL TIEMPO Y COOPERACIÓN ACTIVA DE LOS DIFERENTES ACTORES CLAVE Y UNIDADES DE ENLACE PARA ESTE PROYECTO. EL EQUIPO DE PROYECTO ESTÁ COMPROMETIDO A CUMPLIR EL TOTAL DEL ALCANCE DEL PROYECTO DENTRO DE LOS TIEMPOS Y EL PLAN DE TRABAJO ACORDADO DE ACUERDO A LOS ENTREGABLES CITADOS	
IMPLEMENTADA Y OPERANDO	SERVICIO		PROPIOS DE IPLANEG		
RAMO/UR: 0209					
C2. APROVECHAMIENTO DE LA INFORMACIÓN PARA LA TOMA DE DECISIONES, MEDIANTE NUEVAS TECNOLOGÍAS IMPLEMENTADAS Y OPERANDO.	PORCENTAJE DE SERVICIOS DE DESARROLLO Y MANTENIMIENTO REALIZADOS A SISTEMAS DE INFORMACIÓN Y BASES DE DATOS			BASE DE DATOS Y REGISTROS	
COMPONENTE			100	MISMO SUPUESTO	\$ 1,167,953.00
				PROPIOS DE IPLANEG	
RAMO/UR: 0209					
TOTAL					\$ 1,167,953.00

ANÁLISIS DE PROGRAMAS PRESUPUESTARIOS

ESTRATEGIA TRANSVERSAL : BUEN GOBIERNO
 PROGRAMA PRESUPUESTARIO : Sistema de Inteligencia Competitiva

	DESCRIPCIÓN	ENTREGABLE	BENEFICIARIOS	MONTO
COMPONENTE	C1. INFORMACIÓN OPORTUNA Y RELEVANTE DEL ENTORNO A TRAVÉS DE UNA PLATAFORMA DE INFORMACIÓN IMPLEMENTADA Y OPERANDO	ASESORÍA	HABITANTES DE: TODO EL ESTADO	\$ 0.00
RAMO/UR: 0209				
COMPONENTE	C2. APROVECHAMIENTO DE LA INFORMACIÓN PARA LA TOMA DE DECISIONES, MEDIANTE NUEVAS TECNOLOGÍAS IMPLEMENTADAS Y OPERANDO.	ASESORÍA	HABITANTES DE: TODO EL ESTADO	\$ 1,167,953.00
RAMO/UR: 0209				
P0011	PROCESOS DE INTELIGENCIA COMPETITIVA			\$ 1,167,953.00
TOTAL				\$ 1,167,953.00

ANÁLISIS DE PROGRAMAS PRESUPUESTARIOS

ESTRATEGIA TRANSVERSAL : BUEN GOBIERNO

PROGRAMA PRESUPUESTARIO : SISTEMA ESTATAL DE INFORMACIÓN ESTADÍSTICA Y GEOGRÁFICA

RESUMEN NARRATIVO	INDICADOR	OBJETIVO	MEDIOS DE VERIFICACIÓN	SUPUESTO	TOTAL	
FIN	CONTRIBUIR A IDENTIFICAR LOS PRINCIPALES RETOS QUE ENFRENTA EL ESTADO DE GUANAJUATO, PARA QUE MEDIANTE LA PLANEACIÓN Y EJECUCIÓN DE POLÍTICAS EFECTIVAS SE LOGRE EL PLENO DESARROLLO.	PORCENTAJE DE PROYECTOS ESTRATÉGICOS (3M) TERMINADOS EN TIEMPO Y CON LOS ALCANCES PROPUESTOS.	INCREMENTAR	SISTEMA DE EVALUACIÓN AL DESEMPEÑO (SED) SECRETARÍA DE FINANZAS, INVERSIÓN Y ADMINISTRACIÓN (SFIA).		
PROPOSITO	EL ESTADO DE GUANAJUATO CUENTA CON UNA SISTEMA DE INFORMACIÓN ESTADÍSTICA Y GEOGRÁFICA QUE PERMITE MONITOREAR, MEDIR Y ASEGURAR EL CUMPLIMIENTO DEL PROGRAMA ESTATAL DE DESARROLLO Y EL PROGRAMA DE GOBIERNO 2012-2018.	PORCENTAJE DE INDICADORES DE GESTIÓN DEL SEIEG ELABORADOS	INCREMENTAR	BASE DE DATOS Y REGISTROS PROPIOS DE IPLANEG	EXISTEN LOS RECURSOS PÚBLICOS SUFICIENTES PARA HACER FRENTE A LOS COMPROMISOS. ----- EVENTOS ECONÓMICOS O POLÍTICOS ADVERSOS QUE IMPIDAN LA CONSOLIDACIÓN DEL MODELO DE GESTIÓN GUBERNAMENTAL. ----- LOS RESPONSABLES ASUMEN EL COMPROMISO DE CUMPLIR LAS METAS.	
COMPONENTE	C1. INFORMACIÓN EN MATERIA GEOGRÁFICA Y ESTADÍSTICA COMO BASE PARA EL SISTEMA ESTATAL DE PLANEACIÓN ADMINISTRADA Y DIFUNDIDA	PORCENTAJE DE LINEAMIENTOS PARA LA ADMINISTRACIÓN DE INFORMACIÓN ELABORADOS ----- PORCENTAJE DE PROYECTO REALIZADO DE ASESORÍA EN OPEN DATA Y DESARROLLO DE LOS REGISTRO ADMINISTRATIVOS DE INDICADORES DE DESEMPEÑO DEL SECTOR PÚBLICO ----- PORCENTAJE DE ADQUISICIÓN DE IMAGENES DIGITALES ----- PORCENTAJE DE GENERACIÓN DE INFORMACIÓN ----- PORCENTAJE DE MODULO OPERANDO DE SISTEMA DE INDICADORES Y EVALUACIÓN DEL DESARROLLO	100 ----- 100 ----- 100 ----- 100 ----- 100	BASE DE DATOS Y REGISTROS PROPIOS DE IPLANEG ----- BASE DE DATOS Y REGISTROS PROPIOS DE IPLANEG ----- BASE DE DATOS Y REGISTROS PROPIOS DE IPLANEG ----- BASE DE DATOS Y REGISTROS PROPIOS DE IPLANEG ----- BASE DE DATOS Y REGISTROS PROPIOS DE IPLANEG	ASISTENCIA DE LOS INTEGRANTES DE PRIMER NIVEL (SRIOS) - PUBLICACIÓN DEL PROGRAMA DE INFORMACIÓN ESTADÍSTICA Y GEOGRÁFICA - DISPONIBILIDAD DEL RECURSO. - OPERACIÓN CORRECTA DE LOS MEDIOS DE DIFUSIÓN - REALIZACIÓN DE LA ENCUESTA DEL DESARROLLO	\$ 2,630,000.00
RAMO/UR: 0209						

ANÁLISIS DE PROGRAMAS PRESUPUESTARIOS

ESTRATEGIA TRANSVERSAL : BUEN GOBIERNO

PROGRAMA PRESUPUESTARIO : SISTEMA ESTATAL DE INFORMACIÓN ESTADÍSTICA Y GEOGRÁFICA

	RESUMEN NARRATIVO	INDICADOR	OBJETIVO	MEDIOS DE VERIFICACIÓN	SUPUESTO	TOTAL
COMPONENTE	C2. INFORMACIÓN SEGÚN LOS REQUERIMIENTOS DEL SISTEMA ESTATAL DE INFORMACIÓN ESTADÍSTICA Y GEOGRÁFICA COMO APOYO AL SISTEMA ESTATAL DE PLANEACIÓN ADMINISTRADA, PRODUCIDA, INTEGRADA Y DIFUNDIDA.	PORCENTAJE DE BASES DE DATOS ACTUALES, INTEGRADOS Y CONFIABLES	100	BASE DE DATOS Y REGISTROS PROPIOS DE IPLANEG	MISMO SUPUESTO	\$ 3,141,192.00
RAMO/UR: 0209						
COMPONENTE	C3. POLÍTICAS PÚBLICAS, PROGRAMAS Y PROYECTOS DIAGNOSTICADOS Y EVALUADOS SEGÚN LAS NECESIDADES DEL SISTEMA ESTATAL DE PLANEACIÓN	PORCENTAJE DE DIAGNÓSTICOS Y EVALUACIONES REALIZADAS DE LAS POLÍTICAS PÚBLICAS, PROGRAMAS Y PROYECTOS DEL SEPLAN	100	BASE DE DATOS Y REGISTROS PROPIOS DE IPLANEG	MISMO SUPUESTO	\$ 1,899,878.00
RAMO/UR: 0209						
TOTAL						\$ 7,671,070.00

ANÁLISIS DE PROGRAMAS PRESUPUESTARIOS

ESTRATEGIA TRANSVERSAL : BUEN GOBIERNO

PROGRAMA PRESUPUESTARIO : Sistema Estatal de Información estadística y Geográfica

DESCRIPCIÓN		ENTREGABLE	BENEFICIARIOS	MONTO
COMPONENTE	C1. INFORMACIÓN EN MATERIA GEOGRÁFICA Y ESTADÍSTICA COMO BASE PARA EL SISTEMA ESTATAL DE PLANEACIÓN ADMINISTRADA Y DIFUNDIDA	SOFTWARE	HABITANTES DE: TODO EL ESTADO	\$ 2,630,000.00
RAMO/UR: 0209				
Q0385	SISTEMA ESTATAL DE INFORMACIÓN ESTADÍSTICA Y GEOGRÁFICA			\$ 2,630,000.00
COMPONENTE	C2. INFORMACIÓN SEGÚN LOS REQUERIMIENTOS DEL SISTEMA ESTATAL DE INFORMACIÓN ESTADÍSTICA Y GEOGRÁFICA COMO APOYO AL SISTEMA ESTATAL DE PLANEACIÓN ADMINISTRADA, PRODUCIDA, INTEGRADA Y DIFUNDIDA.	INFORMACIÓN ESTADÍSTICA Y GEOGRÁFICA	HABITANTES DE: TODO EL ESTADO	\$ 3,141,192.00
RAMO/UR: 0209				
P0010	PROCESOS DE INFORMACIÓN ESTADÍSTICA Y GEOGRÁFICA			\$ 3,141,192.00
COMPONENTE	C3. POLÍTICAS PÚBLICAS, PROGRAMAS Y PROYECTOS DIAGNOSTICADOS Y EVALUADOS SEGÚN LAS NECESIDADES DEL SISTEMA ESTATAL DE PLANEACIÓN	INDICADORES PARA MEDICIÓN DEL DESARROLLO	HABITANTES DE: TODO EL ESTADO	\$ 1,899,878.00
RAMO/UR: 0209				
P0008	PROCESOS DE ANÁLISIS Y EVALUACIÓN DEL DESARROLLO			\$ 1,899,878.00
TOTAL				\$ 7,671,070.00

ANÁLISIS DE PROGRAMAS PRESUPUESTARIOS

ESTRATEGIA TRANSVERSAL : BUEN GOBIERNO
 PROGRAMA PRESUPUESTARIO : NUEVO MODELO DE GESTIÓN GUBERNAMENTAL

	RESUMEN NARRATIVO	INDICADOR	OBJETIVO	MEDIOS DE VERIFICACIÓN	SUPUESTO	TOTAL
FIN	CONTRIBUIR A IDENTIFICAR LOS PRINCIPALES RETOS QUE ENFRENTA EL ESTADO DE GUANAJUATO, PARA QUE MEDIANTE LA PLANEACIÓN Y EJECUCIÓN DE POLÍTICAS EFECTIVAS SE LOGRE EL PLENO DESARROLLO.	PORCENTAJE DE PROYECTOS ESTRATÉGICOS (3M) TERMINADOS EN TIEMPO Y CON LOS ALCANCES PROPUESTOS.	INCREMENTAR	SISTEMA DE EVALUACIÓN AL DESEMPEÑO (SED) SECRETARÍA DE FINANZAS, INVERSIÓN Y ADMINISTRACIÓN (SFIA).		
PROPOSITO	EL PODER EJECUTIVO DEL GOBIERNO DEL ESTADO CUMPLE LA VISIÓN AL 2018, PLASMADA EN EL PROGRAMA DE GOBIERNO	PORCENTAJE DE METAS ESTRATÉGICAS DEL PROGRAMA DE GOBIERNO CUMPLIDAS	INCREMENTAR	BASE DE DATOS Y REGISTROS PROPIOS DE LA COORDINACIÓN GENERAL DE INNOVACIÓN Y BUEN GOBIERNO	EXISTEN LOS RECURSOS PÚBLICOS SUFICIENTES PARA HACER FRENTE A LOS COMPROMISOS. ----- EVENTOS ECONÓMICOS O POLÍTICOS ADVERSOS QUE IMPIDAN LA CONSOLIDACIÓN DEL MODELO DE GESTIÓN GUBERNAMENTAL. ----- LOS RESPONSABLES ASUMEN EL COMPROMISO DE CUMPLIR LAS METAS.	
COMPONENTE	C1. APOYO OTORGADO PARA AUMENTAR LAS CAPACIDADES DE EJECUCIÓN DE LA ADMINISTRACIÓN PÚBLICA ESTATAL	REPORTES DE SEGUIMIENTO PRESENTADOS AL GOBERNADOR	4	BASE DE DATOS Y REGISTROS PROPIOS DE LA COORDINACIÓN GENERAL DE INNOVACIÓN Y BUEN GOBIERNO	LOS TITULARES DE LOS ORGANISMOS SE INVOLUCRAN CON LA ESTRATEGIA	\$ 4,350,488.00
RAMO/UR: 0212						
TOTAL						\$ 4,350,488.00

ANÁLISIS DE PROGRAMAS PRESUPUESTARIOS

ESTRATEGIA TRANSVERSAL : BUEN GOBIERNO
 PROGRAMA PRESUPUESTARIO : Nuevo Modelo de Gestión Gubernamental

	DESCRIPCIÓN	ENTREGABLE	BENEFICIARIOS	MONTO
COMPONENTE	CL. APOYO OTORGADO PARA AUMENTAR LAS CAPACIDADES DE EJECUCIÓN DE LA ADMINISTRACIÓN PÚBLICA ESTATAL	SERVICIOS DE ASESORIA Y SEGUIMIENTO	HABITANTES DE: TODO EL ESTADO	\$ 4,350,488.00
RAMO/UR: 0212				
P0016	SISTEMA DE METAS.- COORDINACIÓN GENERAL DE INNOVACIÓN Y BUEN GOBIERNO			\$ 4,350,488.00
TOTAL				\$ 4,350,488.00

ANÁLISIS DE PROGRAMAS PRESUPUESTARIOS

ESTRATEGIA TRANSVERSAL : BUEN GOBIERNO

PROGRAMA PRESUPUESTARIO : ACCESO A LA INFORMACIÓN PÚBLICA DEL ESTADO DE GUANAJUATO

	RESUMEN NARRATIVO	INDICADOR	OBJETIVO	MEDIOS DE VERIFICACIÓN	SUPUESTO	TOTAL
FIN	CONTRIBUIR A INCREMENTAR LA PARTICIPACIÓN DE LA CIUDADANÍA GUANAJUATENSE EN EL DISEÑO, SEGUIMIENTO Y EVALUACIÓN DE LAS POLÍTICAS PÚBLICAS MEDIANTE MECANISMOS DE INTERACCIÓN SOCIAL Y CULTURA DEMOCRÁTICA	PORCENTAJE DE PARTICIPACIÓN EN LAS ELECCIONES ESTATALES.	INCREMENTAR	INSTITUTO ESTATAL ELECTORAL (IEEG). RESULTADOS DE PARTICIPACIÓN CIUDADANA EN LAS ELECCIONES ESTATALES.		
PROPOSITO	LA CIUDADANÍA TIENE ACCESO GARANTIZADO A LA INFORMACIÓN PÚBLICA DEL ESTADO DE GUANAJUATO.	PORCENTAJE DE SUJETOS OBLIGADOS Y EVALUADOS QUE CUMPLEN CON LOS REQUISITOS DE ACUERDO A LA LEY DE ACCESO A LA INFORMACIÓN PÚBLICA.	INCREMENTAR	BASES DE DATOS Y REGISTROS PROPIOS DEL INSTITUTO DE ACCESO A LA INFORMACIÓN PÚBLICA	LOS MAYORES DE EDAD CUMPLEN A SUS OBLIGACIONES DEMOCRÁTICAS. ----- EXISTEN LOS CANALES ADECUADOS PARA CONOCER EL QUEHACER GUBERNAMENTAL.	
COMPONENTE	C1. CAPACITACIONES OTORGADAS A DIVERSOS SECTORES DE LA POBLACIÓN.	TASA DE VARIACIÓN DE CURSOS IMPARTIDOS A LOS TITULARES DE LAS UNIDADES DE ACCESO A LA INFORMACIÓN PÚBLICA	11.69	BASES DE DATOS Y REGISTROS PROPIOS DEL INSTITUTO DE ACCESO A LA INFORMACIÓN PÚBLICA	LOS SUJETOS OBLIGADOS Y EVALUADOS, APLICAN LOS CONOCIMIENTOS ADQUIRIDOS	\$ 1,434,877.00
RAMO/UR: AU07						
COMPONENTE	C2. CONVENIOS DE VINCULACIÓN CON ORGANISMOS PÚBLICOS Y PRIVADOS REALIZADOS	TASA DE VARIACIÓN DE CONVENIOS DE VINCULACIÓN FIRMADOS	25.93	BASES DE DATOS Y REGISTROS PROPIOS DEL INSTITUTO DE ACCESO A LA INFORMACIÓN PÚBLICA	MISMO SUPUESTO	\$ 971,930.00
RAMO/UR: AU07						
COMPONENTE	C3. SOLICITUDES DE INFORMACIÓN ATENDIDAS.	PORCENTAJE DE SOLICITUDES DE ACCESO A LA INFORMACIÓN RESPONDIDAS EN TIEMPO Y FORMA	100	BASES DE DATOS Y REGISTROS PROPIOS DEL INSTITUTO DE ACCESO A LA INFORMACIÓN PÚBLICA	MISMO SUPUESTO	\$ 899,080.00
RAMO/UR: AU07						
TOTAL						\$ 3,305,887.00

ANÁLISIS DE PROGRAMAS PRESUPUESTARIOS

ESTRATEGIA TRANSVERSAL : BUEN GOBIERNO

PROGRAMA PRESUPUESTARIO : ACCESO A LA INFORMACIÓN PÚBLICA DEL ESTADO DE GUANAJUATO

	DESCRIPCIÓN	ENTREGABLE	BENEFICIARIOS	MONTO
COMPONENTE	C1. CAPACITACIONES OTORGADAS A DIVERSOS SECTORES DE LA POBLACIÓN.	CAPACITACIONES OTORGADAS EN MATERIA DE TRANSPARENCIA	HABITANTES DE: TODO EL ESTADO	\$ 1,434,877.00
RAMO/UR: AU07				
	P0863	CAPACITACIÓN DE LOS SERVIDORES PÚBLICOS		\$ 1,434,877.00
COMPONENTE	C2. CONVENIOS DE VINCULACIÓN CON ORGANISMOS PÚBLICOS Y PRIVADOS REALIZADOS	IMPULSAR LA TRANSPARENCIA A TRAVÉS DE CONVENIOS CON OTRAS INSTANCIAS	HABITANTES DE: TODO EL ESTADO	\$ 971,930.00
RAMO/UR: AU07				
	P0864	VINCULACIÓN CON SUJETOS OBLIGADOS		\$ 971,930.00
COMPONENTE	C3. SOLICITUDES DE INFORMACIÓN ATENDIDAS.	PROCEDIMIENTO DE SOLICITUD DE INFORMACIÓN PÚBLICA	HABITANTES DE: TODO EL ESTADO	\$ 899,080.00
RAMO/UR: AU07				
	P0862	ARCHIVONOMÍA		\$ 899,080.00
TOTAL				\$ 3,305,887.00

ANÁLISIS DE PROGRAMAS PRESUPUESTARIOS

ESTRATEGIA TRANSVERSAL : BUEN GOBIERNO

PROGRAMA PRESUPUESTARIO : SISTEMA ESTATAL DE PLANEACIÓN PARTICIPATIVA (COPLADEG)

	RESUMEN NARRATIVO	INDICADOR	OBJETIVO	MEDIOS DE VERIFICACIÓN	SUPUESTO	TOTAL
FIN	CONTRIBUIR A INCREMENTAR LA PARTICIPACIÓN DE LA CIUDADANÍA GUANAJUATENSE EN EL DISEÑO, SEGUIMIENTO Y EVALUACIÓN DE LAS POLÍTICAS PÚBLICAS MEDIANTE MECANISMOS DE INTERACCIÓN SOCIAL Y CULTURA DEMOCRÁTICA	PORCENTAJE DE PARTICIPACIÓN EN LAS ELECCIONES ESTATALES.	INCREMENTAR	INSTITUTO ESTATAL ELECTORAL (IEEG). RESULTADOS DE PARTICIPACIÓN CIUDADANA EN LAS ELECCIONES ESTATALES.		
PROPOSITO	LOS CIUDADANOS DE GUANAJUATO PARTICIPAN EN EL DISEÑO, SEGUIMIENTO Y EVALUACIÓN DE LAS POLÍTICAS PUBLICAS, LO QUE PERMITE MEJORAR EL QUEHACER GUBERNAMENTAL	TASA DE VARIACIÓN DE LA COMPOSICIÓN DE LOS CONSEJOS DEL COPLADEG	INCREMENTAR	ACTAS DE CONFORMACIÓN DE CONSEJOS Y ACTAS DE CONFORMACIÓN DE LOS CONSEJOS DEL COPLADEG	LOS MAYORES DE EDAD ESTÉN DISPUESTOS A CUMPLIR SUS OBLIGACIONES DEMOCRÁTICAS. ----- EXISTEN LOS CANALES ADECUADOS PARA CONOCER EL QUEHACER GUBERNAMENTAL.	
COMPONENTE	C1. CERTEZA Y LEGITIMIDAD DE LAS POLÍTICAS PÚBLICAS EN ALINEACIÓN CON LAS EXPECTATIVAS DE LA SOCIEDAD, INCREMENTADA.	PORCENTAJE DE REPORTES REALIZADOS DE DIFUSIÓN DE LOS INSTRUMENTOS DE PLANEACIÓN DEL SISTEMA ESTATAL DE PLANEACIÓN	100	BASE DE DATOS Y REGISTROS PROPIOS DE IPLANEG	LAS INSTITUCIONES RESPONSABLES DE CADA CONSEJO LLEVAN A CABO EN TIEMPO Y FORMA LAS SESIONES DE LOS ÓRGANOS DEL COPLADEG	\$ 0.00
RAMO/UR: 0209						
COMPONENTE	C2. ESTRATEGIA DE VINCULACIÓN INSTITUCIONAL CON ORGANISMOS GUBERNAMENTALES Y NO GUBERNAMENTALES A NIVEL MUNICIPAL, REGIONAL Y ESTATAL ESTABLECIDA.	PORCENTAJE DE DOCUMENTO ELABORADO DE ESTRATEGIA DE VINCULACIÓN INSTITUCIONAL CON ORGANISMOS GUBERNAMENTALES Y NO GUBERNAMENTALES	100	BASE DE DATOS Y REGISTROS PROPIOS DE IPLANEG	MISMO SUPUESTO	\$ 1,308,704.00
RAMO/UR: 0209						
COMPONENTE	C3. MECANISMOS DE ARTICULACIÓN CON LA SOCIEDAD ORGANIZADA, DEPENDENCIAS Y MUNICIPIOS DISEÑADOS, COORDINADOS Y APLICADOS.	PORCENTAJE DE REPORTES DE SESIONES DE CONSEJO DE PARTICIPACIÓN SOCIAL DEL SEPLAN	100	BASE DE DATOS Y REGISTROS PROPIOS DE IPLANEG	MISMO SUPUESTO	\$ 3,301,044.00
RAMO/UR: 0209						
TOTAL						\$ 4,609,748.00

ANÁLISIS DE PROGRAMAS PRESUPUESTARIOS

ESTRATEGIA TRANSVERSAL : BUEN GOBIERNO

PROGRAMA PRESUPUESTARIO : Sistema Estatal de Planeación Participativa (Copladeg)

	DESCRIPCIÓN	ENTREGABLE	BENEFICIARIOS	MONTO
COMPONENTE	C1. CERTEZA Y LEGITIMIDAD DE LAS POLÍTICAS PÚBLICAS EN ALINEACIÓN CON LAS EXPECTATIVAS DE LA SOCIEDAD, INCREMENTADA.	DIFUSIÓN DE LOS INSTRUMENTOS DEL SISTEMA ESTATAL DE PLANEACIÓN	HABITANTES DE: TODO EL ESTADO	\$ 0.00
RAMO/UR: 0209				
COMPONENTE	C2. ESTRATEGIA DE VINCULACIÓN INSTITUCIONAL CON ORGANISMOS GUBERNAMENTALES Y NO GUBERNAMENTALES A NIVEL MUNICIPAL, REGIONAL Y ESTATAL ESTABLECIDA.	CAPACITACIÓN Y ASESORAMIENTO A DEPENDENCIAS Y MUNICIPIOS	HABITANTES DE: TODO EL ESTADO	\$ 1,308,704.00
RAMO/UR: 0209				
P0015	PROCESOS DE VINCULACIÓN CON EL ENTORNO			\$ 1,308,704.00
COMPONENTE	C3. MECANISMOS DE ARTICULACIÓN CON LA SOCIEDAD ORGANIZADA, DEPENDENCIAS Y MUNICIPIOS DISEÑADOS, COORDINADOS Y APLICADOS.	FACILITACIÓN DE LA PARTICIPACIÓN SOCIAL EN LOS CONSEJOS DEL ESTADO	HABITANTES DE: TODO EL ESTADO	\$ 3,301,044.00
RAMO/UR: 0209				
P0009	PROCESOS DE GESTIÓN SOCIAL			\$ 3,301,044.00
TOTAL				\$ 4,609,748.00

ANÁLISIS DE PROGRAMAS PRESUPUESTARIOS

ESTRATEGIA TRANSVERSAL : BUEN GOBIERNO
 PROGRAMA PRESUPUESTARIO : OBSERVATORIO CIUDADANO

RESUMEN NARRATIVO	INDICADOR	OBJETIVO	MEDIOS DE VERIFICACIÓN	SUPUESTO	TOTAL	
FIN	CONTRIBUIR A INCREMENTAR LA PARTICIPACIÓN DE LA CIUDADANÍA GUANAJUATENSE EN EL DISEÑO, SEGUIMIENTO Y EVALUACIÓN DE LAS POLÍTICAS PÚBLICAS MEDIANTE MECANISMOS DE INTERACCIÓN SOCIAL Y CULTURA DEMOCRÁTICA	PORCENTAJE DE PARTICIPACIÓN EN LAS ELECCIONES ESTATALES.	INCREMENTAR	INSTITUTO ESTATAL ELECTORAL (IEEG). RESULTADOS DE PARTICIPACIÓN CIUDADANA EN LAS ELECCIONES ESTATALES.		
PROPOSITO	LA SOCIEDAD CIVIL ORGANIZADA, PARTICIPA EN LA EVALUACIÓN DE LOS PROGRAMAS PÚBLICOS, MEJORANDO MEDIANTE SUS OBSERVACIONES EL QUEHACER GUBERNAMENTAL.	PORCENTAJE DE EVALUACIONES EN MATERIA DE CONTRALORÍA SOCIAL REALIZADAS.	INCREMENTAR	RESULTADO DE LAS EVALUACIONES CIUDADANAS.	LOS MAYORES DE EDAD CUMPLEN A SUS OBLIGACIONES DEMOCRÁTICAS. ----- EXISTEN LOS CANALES ADECUADOS PARA CONOCER EL QUEHACER GUBERNAMENTAL.	
COMPONENTE	CI. REPORTES DE MEJORAS A LOS SERVICIOS DE GOBIERNO BRINDADOS A LA SOCIEDAD, GENERADOS POR REPRESENTANTES DE LA CIUDADANÍA EN MATERIA CONTRALORÍA SOCIAL.	PORCENTAJE DE INFORMES DE EVALUACIONES DEL PROCESO O SERVICIO REALIZADO AL QUEHACER GUBERNAMENTAL	100	BASES DE DATOS Y REGISTROS PROPIOS DE LA STYC.	VOLUNTAD POLÍTICA, COMPROMISO Y CUMPLIMIENTO DE LAS ACTIVIDADES POR PARTE DE LOS CONSEJEROS CIUDADANOS. LAS DEPENDENCIAS Y ENTIDADES DE LA ADMINISTRACIÓN PÚBLICA ESTATAL DESTINAN RECURSOS PÚBLICOS PARA ACCIONES DE CONTRALORÍA SOCIAL. LA CIUDADANÍA TIENE INTERÉS DE INVOLUCRARSE EN ACCIONES DE CONTRALORÍA SOCIAL.	\$ 2,586,306.00
RAMO/UR: 27						
TOTAL					\$ 2,586,306.00	

ANÁLISIS DE PROGRAMAS PRESUPUESTARIOS

ESTRATEGIA TRANSVERSAL : BUEN GOBIERNO
 PROGRAMA PRESUPUESTARIO : Observatorio Ciudadano

	DESCRIPCIÓN	ENTREGABLE	BENEFICIARIOS	MONTO
COMPONENTE	CI. REPORTES DE MEJORAS A LOS SERVICIOS DE GOBIERNO BRINDADOS A LA SOCIEDAD, GENERADOS POR REPRESENTANTES DE LA CIUDADANÍA EN MATERIA CONTRALORÍA SOCIAL.	OPERACIÓN DEL CONSEJO DE CONTRALORÍA SOCIAL DEL ESTADO DE GUANAJUATO	HABITANTES DE: TODO EL ESTADO	\$ 2,586,306.00
RAMO/UR: 27				
P0305	ADMINISTRACION Y OPERACION DEL OBSERVATORIO CUIDADANO			\$ 2,586,306.00
TOTAL				\$ 2,586,306.00

ANÁLISIS DE PROGRAMAS PRESUPUESTARIOS

ESTRATEGIA TRANSVERSAL : BUEN GOBIERNO

PROGRAMA PRESUPUESTARIO : SISTEMA DE GESTIÓN SOCIAL Y PARTICIPACIÓN CIUDADANA

RESUMEN NARRATIVO	INDICADOR	OBJETIVO	MEDIOS DE VERIFICACIÓN	SUPUESTO	TOTAL
FIN	CONTRIBUIR A INCREMENTAR LA PARTICIPACIÓN DE LA CIUDADANÍA GUANAJUATENSE EN EL DISEÑO, SEGUIMIENTO Y EVALUACIÓN DE LAS POLÍTICAS PÚBLICAS MEDIANTE MECANISMOS DE INTERACCIÓN SOCIAL Y CULTURA DEMOCRÁTICA	PORCENTAJE DE PARTICIPACIÓN EN LAS ELECCIONES ESTATALES.	INCREMENTAR	INSTITUTO ESTATAL ELECTORAL (IEEG). RESULTADOS DE PARTICIPACIÓN CIUDADANA EN LAS ELECCIONES ESTATALES.	
PROPOSITO	LOS CIUDADANOS DE GUANAJUATO PARTICIPAN EN EL DISEÑO, SEGUIMIENTO Y EVALUACIÓN DE LAS POLÍTICAS PÚBLICAS, LO QUE PERMITE MEJORAR EL QUEHACER GUBERNAMENTAL	PORCENTAJE DE ESTRUCTURAS DE PARTICIPACIÓN SOCIAL CON SISTEMATIZACIÓN DE INFORMACIÓN EN EL SISTEMA DE VINCULACIÓN Y GESTIÓN SOCIAL	INCREMENTAR	REPORTES DEL SISTEMA	LOS MAYORES DE EDAD CUMPLEN A SUS OBLIGACIONES DEMOCRÁTICAS. ----- EXISTEN LOS CANALES ADECUADOS PARA CONOCER EL QUEHACER GUBERNAMENTAL.
COMPONENTE	CI. TRANSPARENCIA Y AUTOMATIZACIÓN DE LA COORDINACIÓN DE LA PARTICIPACIÓN CIUDADANA EN LOS CONSEJOS DEL SEPLAN INCREMENTADA.	PORCENTAJE DE REPORTES DE GESTIÓN DE SISTEMA DE PARTICIPACIÓN CIUDADANA EN LOS CONSEJOS DE SEPLAN	100	BASE DE DATOS Y REGISTROS PROPIOS DE IPLANEG	SE CUENTA CON LOS RECURSOS NECESARIOS PARA OPERAR LA PLATAFORMA
RAMO/UR: 0209					
TOTAL					\$ 0.00

ANÁLISIS DE PROGRAMAS PRESUPUESTARIOS

ESTRATEGIA TRANSVERSAL : BUEN GOBIERNO
 PROGRAMA PRESUPUESTARIO : Sistema de Gestión Social y Participación Ciudadana

	DESCRIPCIÓN	ENTREGABLE	BENEFICIARIOS	MONTO
COMPONENTE	CI. TRANSPARENCIA Y AUTOMATIZACIÓN DE LA COORDINACIÓN DE LA PARTICIPACIÓN CIUDADANA EN LOS CONSEJOS DEL SEPLAN INCREMENTADA.	ATENCIÓN A CONSEJOS SOCIALES	HABITANTES DE: TODO EL ESTADO	\$ 0.00
RAMO/UR: 0209				
TOTAL				\$ 0.00

ANÁLISIS DE PROGRAMAS PRESUPUESTARIOS

ESTRATEGIA TRANSVERSAL : BUEN GOBIERNO
PROGRAMA PRESUPUESTARIO : SATISFACCIÓN CIUDADANA

	RESUMEN NARRATIVO	INDICADOR	OBJETIVO	MEDIOS DE VERIFICACIÓN	SUPUESTO	TOTAL
FIN	CONTRIBUIR A LA MEJORA DE LA CALIDAD Y TIEMPO DE RESPUESTA A LA CIUDADANÍA MEDIANTE LA DISMINUCIÓN DE TRÁMITES PARA LA PRESTACIÓN DE LOS SERVICIOS PÚBLICOS.	PORCENTAJE DE TRÁMITES CALIFICADOS COMO INADECUADOS Y MUY INADECUADOS EN EL TRATO RECIBIDO.	DISMINUIR	INSTITUTO NACIONAL DE ESTADÍSTICA Y GEOGRAFÍA (INEGI). ENCUESTA NACIONAL DE CALIDAD E IMPACTO GUBERNAMENTAL (ENCIG)		
PROPOSITO	LOS USUARIOS DE LOS TRÁMITES Y SERVICIOS PROPORCIONADOS POR EL GOBIERNO DEL ESTADO ESTÁN SATISFECHOS.	PORCENTAJE DE LA POBLACIÓN ENCUESTADA SOBRE LOS SERVICIOS PÚBLICOS RECIBIDOS, CON CALIFICACIÓN SATISFACTORIA	INCREMENTAR	ENCUESTAS DE PERCEPCIÓN CIUDADANA.	FUNCIONARIOS PÚBLICOS COMPROMETIDOS EN EL CUMPLIMIENTO DE SUS RESPONSABILIDADES. ----- MECANISMOS DE COERCIÓN ADECUADOS PARA INHIBIR Y PENALIZAR CONDUCTAS DESHONESTAS.	
COMPONENTE	C2. SERVIDORES PÚBLICOS PROFESIONALIZADOS A TRAVÉS DEL SERVICIO CIVIL DE CARRERA (VI.4.1).	PORCENTAJE DE SERVIDORES PÚBLICOS DE GOBIERNO DEL ESTADO PROFESIONALIZADOS	100	BASE DE DATOS Y REGISTROS PROPIOS DE LA SFIA	LA POBLACIÓN SE INTERESA EN CONOCER LAS MEJORAS IMPLEMENTADAS A LOS SERVICIOS PÚBLICOS	\$ 5,191,146.00
RAMO/UR: 06						
COMPONENTE	C3. SISTEMA INTEGRAL DE FORMACIÓN DE SERVIDORES PÚBLICOS IMPLEMENTADO Y OPERANDO (VI.4.2).	PORCENTAJE DE IMPLEMENTACIÓN Y OPERACIÓN DE PROGRAMAS DE CAPACITACIÓN PARA LOS SERVIDORES PÚBLICOS DE GOBIERNO DEL ESTADO	100	BASE DE DATOS Y REGISTROS PROPIOS DE LA SFIA	MISMO SUPUESTO	\$ 18,189,724.00
RAMO/UR: 06						
COMPONENTE	C1. TRÁMITES Y SERVICIOS DE ALTO IMPACTO DE GOBIERNO ESTANDARIZADOS, SIMPLIFICADOS Y AUTOMATIZADOS (VI.3.1).	PORCENTAJE DE TRÁMITES Y/O SERVICIOS POSICIONADOS A NIVEL NACIONAL Y HOMOLOGADOS EN TODAS LAS OFICINAS REDISEÑADOS	30	BASES DE DATOS Y REGISTROS PROPIO DE LA STYRC.	MISMO SUPUESTO	\$ 42,212,156.79
RAMO/UR: 27						
COMPONENTE	C4. PROGRAMA ESTATAL DE MEJORA REGULATORIA REALIZADO. (VI.6.1 Y VI.5.6).	PORCENTAJE DE REPORTES DE SIMPLIFICACION ADMINISTRATIVA Y CALIDAD NORMATIVA ELABORADO ----- PORCENTAJE DE DICTAMENES DE LAS MANIFESTACIONES DE IMPACTO REGULATORIO ELABORADOS	100 ----- 100	BASES DE DATOS Y REGISTROS PROPIO DE LA STYRC. ----- BASES DE DATOS Y REGISTROS PROPIO DE LA STYRC.	MISMO SUPUESTO	\$ 5,529,298.00
RAMO/UR: 27						

ANÁLISIS DE PROGRAMAS PRESUPUESTARIOS

ESTRATEGIA TRANSVERSAL : BUEN GOBIERNO
 PROGRAMA PRESUPUESTARIO : SATISFACCIÓN CIUDADANA

	RESUMEN NARRATIVO	INDICADOR	OBJETIVO	MEDIOS DE VERIFICACIÓN	SUPUESTO	TOTAL
COMPONENTE	C5. TRÁMITES Y SERVICIOS QUE OFERTA EL GOBIERNO DEL ESTADO, INCORPORADOS AL SISTEMA ELECTRÓNICO (VI.6.2).	PORCENTAJE DE TRÁMITES Y SERVICIOS CON DICTÁMEN DE INCORPORACIÓN E IMPLEMENTACIÓN EN EL SISTEMA ELECTRÓNICO.	100	BASES DE DATOS Y REGISTROS PROPIO DE LA STYRC.	MISMO SUPUESTO	\$ 0.00
RAMO/UR: 27						
COMPONENTE	C6. PERSONAS INSCRITAS AL REGISTRO ÚNICO DE PERSONAS Y EMPRESAS ACREDITADAS (VI.6.4).	PORCENTAJE DE CIUDADANOS O EMPRESA QUE DIGITALIZAN SUS DOCUMENTOS EN EL REGISTRO ÚNICO DE PERSONAS Y EMPRESAS ACREDITADAS	100	BASES DE DATOS Y REGISTROS PROPIO DE LA STYRC.	MISMO SUPUESTO	\$ 0.00
RAMO/UR: 27						
TOTAL						\$ 71,122,324.79

ANÁLISIS DE PROGRAMAS PRESUPUESTARIOS

ESTRATEGIA TRANSVERSAL : BUEN GOBIERNO
 PROGRAMA PRESUPUESTARIO : SATISFACCIÓN CIUDADANA

DESCRIPCIÓN		ENTREGABLE	BENEFICIARIOS	MONTO
COMPONENTE	C2. SERVIDORES PÚBLICOS PROFESIONALIZADOS A TRAVÉS DEL SERVICIO CIVIL DE CARRERA (VI.4.1).	INGRESO A TRAVÉS DEL SERVICIO CIVIL DE CARRERA	HABITANTES DE: TODO EL ESTADO	\$ 5,191,146.00
RAMO/UR: 06				
	P0060	SERVICIO CIVIL DE CARRERA		\$ 5,191,146.00
COMPONENTE	C3. SISTEMA INTEGRAL DE FORMACIÓN DE SERVIDORES PÚBLICOS IMPLEMENTADO Y OPERANDO (VI.4.2).	PROFESIONALIZACIÓN DE SERVIDORES PÚBLICOS	HABITANTES DE: TODO EL ESTADO	\$ 18,189,724.00
RAMO/UR: 06				
	P0058	GESTION DEL TALENTO HUMANO		\$ 18,189,724.00
COMPONENTE	C1. TRÁMITES Y SERVICIOS DE ALTO IMPACTO DE GOBIERNO ESTANDARIZADOS, SIMPLIFICADOS Y AUTOMATIZADOS (VI.3.1).	MEJORA DE SERVICIOS	HABITANTES DE: TODO EL ESTADO	\$ 42,212,156.79
RAMO/UR: 27				
	Q0202	10/10 (10 TRÁMITES Y SERVICIOS MÁS SOLICITADOS POR LA CIUDADANÍA DENTRO DE LOS 10 PRIMEROS LUGARES A NIVEL NACIONAL)		\$ 20,000,000.00
	P0301	ADMINISTRACION Y OPERACION PARA EL MEJORAMIENTO DE LOS TRAMITES Y SERVICIOS GUBERNAMENTALES		\$ 22,212,156.79
COMPONENTE	C4. PROGRAMA ESTATAL DE MEJORA REGULATORIA REALIZADO. (VI.6.1 Y VI.5.6).	DICTÁMEN	HABITANTES DE: TODO EL ESTADO	\$ 5,529,298.00
RAMO/UR: 27				
	P0309	ADMINISTRACION Y OPERACION DE LA MEJORA REGULATORIA		\$ 5,529,298.00
COMPONENTE	C5. TRÁMITES Y SERVICIOS QUE OFERTA EL GOBIERNO DEL ESTADO, INCORPORADOS AL SISTEMA ELECTRÓNICO (VI.6.2).	TRÁMITE	HABITANTES DE: TODO EL ESTADO	\$ 0.00
RAMO/UR: 27				
COMPONENTE	C6. PERSONAS INSCRITAS AL REGISTRO ÚNICO DE PERSONAS Y EMPRESAS ACREDITADAS (VI.6.4).	SISTEMA	HABITANTES DE: TODO EL ESTADO	\$ 0.00
RAMO/UR: 27				
TOTAL				\$ 71,122,324.79

ANÁLISIS DE PROGRAMAS PRESUPUESTARIOS

ESTRATEGIA TRANSVERSAL : BUEN GOBIERNO

PROGRAMA PRESUPUESTARIO : REDUCCIÓN DE ESPACIOS PARA LA CORRUPCIÓN

RESUMEN NARRATIVO	INDICADOR	OBJETIVO	MEDIOS DE VERIFICACIÓN	SUPUESTO	TOTAL
FIN	CONTRIBUIR A LA RENDICIÓN DE CUENTAS DEL GOBIERNO ESTATAL A TRAVÉS DE MECANISMOS QUE REDUZCAN LA OPACIDAD Y LOS ESPACIOS PARA LA CORRUPCIÓN.	ÍNDICE DE TRANSPARENCIA PRESUPUESTARIA	DISMINUIR	INSTITUTO MEXICANO PARA LA COMPETITIVIDAD	
PROPOSITO	LOS CIUDADANOS GUANAJUATENSES PERCIBEN UN GOBIERNO EFECTIVO Y TRANSPARENTE CON RENDICIÓN DE CUENTAS, LIMITANDO LOS ESPACIOS PARA LA CORRUPCIÓN	TASA DE VARIACIÓN EN LOS ÍNDICES DE PERCEPCIÓN DE LA CORRUPCIÓN.	INCREMENTAR	BASES DE DATOS Y REGISTROS PROPIO DE LA STYRC.	LOS CIUDADANOS SE INTERESAN POR LA INFORMACIÓN PÚBLICA GUBERNAMENTAL . ----- LOS MEDIOS PARA DISPERSAR LA INFORMACIÓN PÚBLICA GUBERNAMENTAL SON LOS ADECUADOS.
COMPONENTE	C1. AUDITORÍAS Y ACTIVIDADES DE CONTROL Y VIGILANCIA REALIZADAS	PORCENTAJE DE ACTAS ENTREGA FIRMADAS E INTEGRADAS EN EL SISTEMA DE ENTREGA RECEPCIÓN ----- PORCENTAJE DE FICHAS INFORMATIVAS DE SESIÓN DE ÓRGANO DE GOBIERNO CON ACUERDO TOMADO ----- PORCENTAJE DE ASESORÍAS OTORGADAS A LAS DEPENDENCIAS Y ENTIDADES ----- PORCENTAJE DE REVISIONES DE INFORMACIÓN FINANCIERA REALIZADAS A ENTIDADES	100 100 100 100	BASE DE DATOS Y REGISTROS PROPIO DE LA STYRC. BASE DE DATOS Y REGISTROS PROPIO DE LA STYRC. BASES DE DATOS Y REGISTROS PROPIO DE LA STYRC. BASES DE DATOS Y REGISTROS PROPIO DE LA STYRC.	LOS FUNCIONARIOS PÚBLICOS CUENTAN CON VALORES ÉTICOS Y APLICAN CON HONRADEZ SUS FUNCIONES
RAMO/UR: 27					
COMPONENTE	C10. EVENTOS REALIZADOS PARA FOMENTAR LA CULTURA DE LA TRANSPARENCIA Y RENDICIÓN DE CUENTAS (SEMANAS DE LA TRANSPARENCIA)	PROMEDIO DE SERVIDORES PÚBLICOS MUNICIPALES QUE PARTICIPAN EN EVENTOS DE LAS SEMANAS DE LA TRANSPARENCIA	1522	BASES DE DATOS Y REGISTROS PROPIO DE LA STYRC.	MISMO SUPUESTO \$ 1,586,142.00
RAMO/UR: 27					
COMPONENTE	C2. EVALUACIÓN, CONTROL Y SEGUIMIENTO REALIZADOS AL GASTO DE LA INVERSIÓN EN OBRA PÚBLICA.	PORCENTAJE DE AUDITORÍAS DE OBRA PÚBLICA REALIZADAS	100	BASES DE DATOS Y REGISTROS PROPIO DE LA STYRC.	MISMO SUPUESTO \$ 28,348,900.62
RAMO/UR: 27					

ANÁLISIS DE PROGRAMAS PRESUPUESTARIOS

ESTRATEGIA TRANSVERSAL : BUEN GOBIERNO

PROGRAMA PRESUPUESTARIO : REDUCCIÓN DE ESPACIOS PARA LA CORRUPCIÓN

	RESUMEN NARRATIVO	INDICADOR	OBJETIVO	MEDIOS DE VERIFICACIÓN	SUPUESTO	TOTAL
COMPONENTE	C3. AUDITORÍAS ESPECIALIZADAS REALIZADAS.	PORCENTAJE DE AUDITORÍAS ESPECIALIZADAS REALIZADAS	100	BASES DE DATOS Y REGISTROS PROPIO DE LA STYRC.	MISMO SUPUESTO	\$ 120,213.88
RAMO/UR: 27						
COMPONENTE	C4. ANÁLISIS JURÍDICOS SOBRE LOS INFORMES DE AUDITORÍA, REALIZADOS.	PORCENTAJE DE TEMAS REFERENTES A AUDITORIAS CON OPINIÓN JURÍDICA ----- PORCENTAJE DE FICHAS INFORMATIVAS EN PARTICIPACIÓN DE AUDITORÍA REALIZADAS	100 ----- 100	BASES DE DATOS Y REGISTROS PROPIO DE LA STYRC. ----- BASES DE DATOS Y REGISTROS PROPIO DE LA STYRC.	MISMO SUPUESTO	\$ 1,477,431.88
RAMO/UR: 27						
COMPONENTE	C5. SERVICIOS DE VINCULACIÓN (CONVENIOS DE COLABORACIÓN, ASESORÍAS Y CAPACITACIONES) ENTRE DEPENDENCIAS Y ORGANISMOS AUTÓNOMOS	PORCENTAJE DE CONVENIOS DE COLABORACIÓN FIRMADOS ----- PORCENTAJE DE ASESORÍAS A DEPENDENCIA Y ENTIDADES RECIBIDAS ----- PORCENTAJE DE CAPACITACIONES A DIFERENTES ORGANISMOS RECIBIDAS	100 ----- 100 ----- 100	BASES DE DATOS Y REGISTROS PROPIO DE LA STYRC. ----- BASES DE DATOS Y REGISTROS PROPIO DE LA STYRC. ----- BASES DE DATOS Y REGISTROS PROPIO DE LA STYRC.	MISMO SUPUESTO	\$ 1,359,804.24
RAMO/UR: 27						
COMPONENTE	C6. EVALUACIONES GUBERNAMENTAL REALIZADAS	PORCENTAJE DE REPORTES DE ACTIVIDADES SEMANAL CON SEGUIMIENTO A EVALUACIONES GUBERNAMENTALES REALIZADOS ----- PORCENTAJE DE RESOLUCIÓN DE RECURSOS DE RECONSIDERACIÓN SOLVENTADO	100 ----- 100	BASES DE DATOS Y REGISTROS PROPIO DE LA STYRC. ----- BASES DE DATOS Y REGISTROS PROPIO DE LA STYRC.	MISMO SUPUESTO	\$ 2,631,938.76
RAMO/UR: 27						
COMPONENTE	C7. PROYECTOS DE TRANSPARENCIA, RENDICIÓN DE CUENTAS Y ANTICORRUPCIÓN REALIZADOS.	PORCENTAJE DE AVANCE REALIZADO DEL PROYECTO INTEGRAL PARA LA IMPLEMENTACIÓN DE UN SISTEMA DE TRANSPARENCIA, ACCESO A LA INFORMACIÓN Y RENDICIÓN DE CTAS. EN EL PODER EJECUTIVO GTO.	100	BASES DE DATOS Y REGISTROS PROPIO DE LA STYRC.	MISMO SUPUESTO	\$ 9,500,000.00
RAMO/UR: 27						

ANÁLISIS DE PROGRAMAS PRESUPUESTARIOS

ESTRATEGIA TRANSVERSAL : BUEN GOBIERNO

PROGRAMA PRESUPUESTARIO : REDUCCIÓN DE ESPACIOS PARA LA CORRUPCIÓN

	RESUMEN NARRATIVO	INDICADOR	OBJETIVO	MEDIOS DE VERIFICACIÓN	SUPUESTO	TOTAL
COMPONENTE	C8. PROYECTOS DE PLANEACIÓN Y ACCIONES DE MEDICIÓN, VINCULACIÓN Y MEJORA REALIZADAS.	PORCENTAJE DE PROYECTOS, ESTUDIOS E INFORMES ELABORADOS	100	BASES DE DATOS Y REGISTROS PROPIO DE LA STYRC.	MISMO SUPUESTO	\$ 114,500.00
RAMO/UR: 27						
	C9. ACCIONES	PORCENTAJE DE ASESORÍAS LEGALES CON RECOMENDACIÓN	100	BASES DE DATOS Y REGISTROS PROPIO DE LA STYRC.		
	(DECLARACIONES	PORCENTAJE DE DECLARACIONES REGISTRADAS	100	BASES DE DATOS Y REGISTROS PROPIO DE LA STYRC.		
	PATRIMONIALES,	PORCENTAJE DE AUDITORÍAS QUE GENERAN INVESTIGACIÓN (INICIO DE PROCEDIMIENTO DE RESPONSABILIDAD ADMINISTRATIVA O ARCHIVO)	100	BASES DE DATOS Y REGISTROS PROPIO DE LA STYRC.		
COMPONENTE	AUDITORÍAS, DENUNCIAS Y SANCIONES) REALIZADAS DE PREVENCIÓN Y PRESEVACIÓN DE LA LEGALIDAD EN LA ADMINISTRACIÓN PÚBLICA.	PORCENTAJE DE PROCEDIMIENTOS DE RESPONSABILIDAD ADMINISTRATIVA INSTAURADOS CON RESOLUCIÓN	100	BASES DE DATOS Y REGISTROS PROPIO DE LA STYRC.	MISMO SUPUESTO	\$ 20,045,501.35
		PORCENTAJE DE QUEJAS Y DENUNCIAS ATENDIDAS	100	BASES DE DATOS Y REGISTROS PROPIO DE LA STYRC.		
		PORCENTAJE DE PROCEDIMIENTOS DE RESPONSABILIDAD O NO RESPONSABILIDAD PATRIMONIAL CON RESOLUCIÓN	100	BASES DE DATOS Y REGISTROS PROPIO DE LA STYRC.		

ANÁLISIS DE PROGRAMAS PRESUPUESTARIOS

ESTRATEGIA TRANSVERSAL : BUEN GOBIERNO

PROGRAMA PRESUPUESTARIO : REDUCCIÓN DE ESPACIOS PARA LA CORRUPCIÓN

RESUMEN NARRATIVO	INDICADOR	OBJETIVO	MEDIOS DE VERIFICACIÓN	SUPUESTO	TOTAL
	PORCENTAJE DE DENUNCIAS PENALES PRESENTADAS AL MINISTERIO PÚBLICO	100	BASES DE DATOS Y REGISTROS PROPIO DE LA STYRC.		
	PORCENTAJE DE RECURSOS DE INCONFORMIDAD CON RESOLUCIÓN	100	BASES DE DATOS Y REGISTROS PROPIO DE LA STYRC.		
	PORCENTAJE DE SOLICITUDES DE ACCESO A LA INFORMACIÓN ATENDIDAS	100	BASES DE DATOS Y REGISTROS PROPIO DE LA STYRC.	MISMO SUPUESTO	
	PORCENTAJE DE ACTAS DE DESTRUCCIÓN DE ARCHIVO ELABORADAS Y FIRMADAS	100	BASES DE DATOS Y REGISTROS PROPIO DE LA STYRC.		
	PORCENTAJE DE SERVIDORES PÚBLICOS REGISTRADOS EN SISTEMA SANCIONADOS	100	BASES DE DATOS Y REGISTROS PROPIO DE LA STYRC.		
	PORCENTAJE DE ANTECEDENTES DISCIPLINARIOS CANCELADOS CON RESOLUCIÓN	100	BASES DE DATOS Y REGISTROS PROPIO DE LA STYRC.		
	PORCENTAJE DE CONSTANCIAS DE ANTECEDENTES O NO ANTECEDENTES DISCIPLINARIOS EMITIDAS	100	BASES DE DATOS Y REGISTROS PROPIO DE LA STYRC.	MISMO SUPUESTO	
	PORCENTAJE DE DECLARACIONES CON ACUERDO VERIFICADAS	100	BASES DE DATOS Y REGISTROS PROPIO DE LA STYRC.		
RAMO/UR: 27					
TOTAL					\$ 92,979,630.38

ANÁLISIS DE PROGRAMAS PRESUPUESTARIOS

ESTRATEGIA TRANSVERSAL : BUEN GOBIERNO

PROGRAMA PRESUPUESTARIO : REDUCCIÓN DE ESPACIOS PARA LA CORRUPCIÓN

	DESCRIPCIÓN	ENTREGABLE	BENEFICIARIOS	MONTO
COMPONENTE	C1. AUDITORÍAS Y ACTIVIDADES DE CONTROL Y VIGILANCIA REALIZADAS	AUDITORÍAS Y ACTIVIDADES DE CONTROL Y VIGILANCIA	HABITANTES DE: TODO EL ESTADO	\$ 27,795,197.65
RAMO/UR: 27				
P0294	ADMINISTRACIÓN Y OPERACIÓN DE ACTIVIDADES DE CONTROL, INSPECCIÓN Y VIGILANCIA			\$ 27,795,197.65
COMPONENTE	C10. EVENTOS REALIZADOS PARA FOMENTAR LA CULTURA DE LA TRANSPARENCIA Y RENDICIÓN DE CUENTAS (SEMANAS DE LA TRANSPARENCIA)	CAPACITACIONES EN SEMANA DE LA TRANSPARENCIA	HABITANTES DE: TODO EL ESTADO	\$ 1,586,142.00
RAMO/UR: 27				
P0310	SEMANAS DE LA TRANSPARENCIA			\$ 1,586,142.00
COMPONENTE	C2. EVALUACIÓN, CONTROL Y SEGUIMIENTO REALIZADOS AL GASTO DE LA INVERSIÓN EN OBRA PÚBLICA.	AUDITORIAS A LA OBRA PÚBLICA	HABITANTES DE: TODO EL ESTADO	\$ 28,348,900.62
RAMO/UR: 27				
P0295	ADMINISTRACIÓN Y OPERACIÓN DE ACTIVIDADES DE CONTROL Y EVALUACIÓN DEL GASTO DE INVERSIÓN EN MATERIA DE OBRA PÚBLICA.			\$ 28,348,900.62
COMPONENTE	C3. AUDITORÍAS ESPECIALIZADAS REALIZADAS.	AUDITORIAS ESPECIALIZADAS	HABITANTES DE: TODO EL ESTADO	\$ 120,213.88
RAMO/UR: 27				
P0299	AUDITORIAS ESPECIALIZADAS			\$ 120,213.88
COMPONENTE	C4. ANÁLISIS JURÍDICOS SOBRE LOS INFORMES DE AUDITORÍA, REALIZADOS.	OBSERVACIONES DE AUDITORIAS	HABITANTES DE: TODO EL ESTADO	\$ 1,477,431.88
RAMO/UR: 27				
P0298	ANÁLISIS JURÍDICOS			\$ 1,477,431.88
COMPONENTE	C5.SERVICIOS DE VINCULACIÓN (CONVENIOS DE COLABORACIÓN, ASESORÍAS Y CAPACITACIONES) ENTRE DEPENDENCIAS Y ORGANISMOS AUTÓNOMOS	CAPACITACIÓN Y ASESORÍA	HABITANTES DE: TODO EL ESTADO	\$ 1,359,804.24
RAMO/UR: 27				
P0300	UNIDAD DE ENLACE INSTITUCIONAL			\$ 1,359,804.24
COMPONENTE	C6. EVALUACIONES GUBERNAMENTAL REALIZADAS	INFORME	HABITANTES DE: TODO EL ESTADO	\$ 2,631,938.76
RAMO/UR: 27				
P0297	ADMINISTRACIÓN Y OPERACIÓN DE EVALUACIÓN GUBERNAMENTAL			\$ 2,631,938.76
COMPONENTE	C7. PROYECTOS DE TRANSPARENCIA, RENDICIÓN DE CUENTAS Y ANTICORRUPCIÓN REALIZADOS.	PROYECTO	HABITANTES DE: TODO EL ESTADO	\$ 9,500,000.00
RAMO/UR: 27				

ANÁLISIS DE PROGRAMAS PRESUPUESTARIOS

ESTRATEGIA TRANSVERSAL : BUEN GOBIERNO
 PROGRAMA PRESUPUESTARIO : REDUCCIÓN DE ESPACIOS PARA LA CORRUPCIÓN

	DESCRIPCIÓN	ENTREGABLE	BENEFICIARIOS	MONTO
Q0203	PROYECTO INTEGRAL PARA LA IMPLEMENTACIÓN DE UN SISTEMA DE TRANSPARENCIA, ACCESO A LA INFORMACIÓN PÚBLICA Y RENDICIÓN DE CUENTAS EN EL PODER EJECUTIVO DEL GOBIERNO DEL ESTADO DE GUANAJUATO.			\$ 9,500,000.00
COMPONENTE	C8. PROYECTOS DE PLANEACIÓN Y ACCIONES DE MEDICIÓN, VINCULACIÓN Y MEJORA REALIZADAS.	PROYECTOS Y ACCIONES DE PLANEACIÓN, MEDICIÓN, VINCULACIÓN Y MEJORAS	NO TERRITORIALIZABLE	\$ 114,500.00
RAMO/UR: 27				
P0302	ANÁLISIS Y DISEÑO DE PROPUESTAS DE PLANEACIÓN, ACCIONES DE MEJORA INSTITUCIONAL Y VINCULACIÓN.			\$ 114,500.00
COMPONENTE	C9. ACCIONES (DECLARACIONES PATRIMONIALES, INVESTIGACIONES DE AUDITORÍAS, DENUNCIAS Y SANCIONES) REALIZADAS DE PREVENCIÓN Y PRESEVACIÓN DE LA LEGALIDAD EN LA ADMINISTRACIÓN PÚBLICA.	CONSTANCIAS DE REGISTRO DE ANTECEDENTES DISCIPLINARIOS, DECLARACIÓN PATRIMONIAL	HABITANTES DE: TODO EL ESTADO	\$ 20,045,501.35
RAMO/UR: 27				
P0296	ADMINISTRACIÓN Y OPERACIÓN DE ASUNTOS JURÍDICOS			\$ 20,045,501.35
TOTAL				\$ 92,979,630.38

ANÁLISIS DE PROGRAMAS PRESUPUESTARIOS

ESTRATEGIA TRANSVERSAL : BUEN GOBIERNO
PROGRAMA PRESUPUESTARIO : RECURSOS PÚBLICOS

	RESUMEN NARRATIVO	INDICADOR	OBJETIVO	MEDIOS DE VERIFICACIÓN	SUPUESTO	TOTAL
FIN	CONTRIBUIR A GENERAR VALOR PÚBLICO MEDIANTE LA EFICIENCIA Y EFICACIA EN LA ADMINISTRACIÓN DE LOS RECURSOS PÚBLICOS Y LA FISCALIZACIÓN ACTIVA DE LA SOCIEDAD.	AUTONOMÍA FINANCIERA.	INCREMENTAR	DATOS PUBLICADOS POR LA SECRETARÍA DE HACIENDA Y CRÉDITO PÚBLICO (SHCP) Y EL INSTITUTO NACIONAL DE ESTADÍSTICA Y GEOGRAFÍA (INEGI).		
PROPOSITO	LOS RECURSOS PÚBLICOS SON APROVECHADOS DE FORMA EFICIENTE Y SU USO ES TRANSPARENTE, LO QUE PERMITE MEJORAR LA GESTIÓN DE LOS RECURSOS E INCREMENTAR LA CALIDAD Y CANTIDAD DE LOS BIENES Y SERVICIOS PÚBLICOS QUE BRINDA EL ESTADO DE GUANAJUATO.	PROPORCIÓN DEL PRESUPUESTO EJERCIDO EN PROGRAMAS PRESUPUESTARIOS. ----- CALIFICACIÓN CONAC SOBRE TRANSPARENCIA Y CALIDAD DE LA INFORMACIÓN FINANCIERA.	INCREMENTAR INCREMENTAR	SISTEMA DE INFORMACIÓN DE LA SFIA RESULTADO DE EVALUACIONES HECHAS POR LA CONAC	LOS INGRESOS DEL ESTADO NO SUFREN DISMINUCIONES SIGNIFICATIVAS. ----- ESTABILIDAD MACROECONÓMICA ----- RECAUDACIÓN FEDERAL PARTICIPABLE ESTABLE	
COMPONENTE	C1. ADECUACIONES AL PRESUPUESTO DE EGRESOS ACOMPAÑADAS DE UNA RESOLUCIÓN TÉCNICA (VI.5.1).	PORCENTAJE DE TRÁMITES ATENDIDOS EN TIEMPO Y FORMA DE CONTROL, GESTIÓN Y SEGUIMIENTO DEL GASTO DE INVERSIÓN ----- PORCENTAJE DE TRÁMITES DE AFECTACIONES PRESUPUESTALES DE GASTO PÚBLICO ATENDIDAS DE ACUERDO A LA NORMATIVIDAD	100 100	BASE DE DATOS Y REGISTRO PROPIOS DE LA SFIA BASE DE DATOS Y REGISTROS PROPIOS DE LA SFIA	EXISTE VOLUNTAD POLÍTICA PARA UTILIZAR HERRAMIENTAS Y MODELOS TÉCNICOS EN LA TOMA DE DECISIONES.	\$ 43,888,936.91
RAMO/UR: 06						

ANÁLISIS DE PROGRAMAS PRESUPUESTARIOS

ESTRATEGIA TRANSVERSAL : BUEN GOBIERNO
PROGRAMA PRESUPUESTARIO : RECURSOS PÚBLICOS

RESUMEN NARRATIVO		INDICADOR	OBJETIVO	MEDIOS DE VERIFICACIÓN	SUPUESTO	TOTAL
COMPONENTE	C2. SISTEMAS DE INFORMACIÓN ARMONIZADOS, HOMOGENEOS Y ARTICULADOS	PORCENTAJE DE ENTES PÚBLICOS MUNICIPALES INCORPORADOS A LA PLATAFORMA ESTATAL DE INFORMACIÓN	100	BASE DE DATOS Y REGISTROS PROPIOS DE LA SFIA		
	CONFORME A LINEAMIENTOS ESTABLECIDOS POR LA CONAC	PORCENTAJE DE ENTES PÚBLICOS MUNICIPALES CON MAYOR NÚMERO DE MÓDULOS DE LA PLATAFORMA ESTATAL DE INFORMACIÓN	100	BASE DE DATOS Y REGISTROS PROPIOS DE LA SFIA		
	(VI.5.3).	PORCENTAJE DE SERVIDORES PÚBLICOS MUNICIPALES CAPACITADOS EN TEMAS DE ARMONIZACIÓN CONTABLE Y SISTEMA INTEGRAL DE HACIENDA PÚBLICA	100	BASE DE DATOS Y REGISTROS PROPIOS DE LA SFIA	MISMO SUPUESTO	\$ 2,102,060.00
		PORCENTAJE DE MANUAL DE PROCESOS ELABORADO DEL SISTEMA INTEGRAL DE HACIENDA PÚBLICA EN LÍNEA PARA LOS MUNICIPIOS	100	BASE DE DATOS Y REGISTROS PROPIOS DE LA SFIA		
	RAMO/UR: 06					
	COMPONENTE	C3. SISTEMAS PARA LA ADMINISTRACIÓN Y MANEJO DE LOS RECURSOS FINANCIEROS, ARTICULANDO A LAS DEPENDENCIAS Y ENTIDADES, OPERANDO (VI.5.5).	PORCENTAJE DE INFORMES ELABORADOS DE PRODUCTOS FINANCIEROS GENERADOS	100	BASE DE DATOS Y REGISTROS PROPIOS DE LA SFIA	
		PORCENTAJE DE SOLICITUDES ATENDIDAS REFERENTE A RECURSOS FINANCIEROS EN CUSTODIA DE LA SECRETARÍA Y PAGO DEL GASTO PÚBLICO	100	BASE DE DATOS Y REGISTRO PROPIOS DE LA SFIA	MISMO SUPUESTO	\$ 18,004,681.00
		PORCENTAJE DE INFORMES REALIZADOS REFERENTE AL SALDO Y COSTO FINANCIERO DE LA DEUDA	100	BASE DE DATOS Y REGISTROS PROPIOS DE LA SFIA		
RAMO/UR: 06						
COMPONENTE	C4. RECURSOS MATERIALES Y SERVICIOS GENERALES ADMINISTRADOS.	PORCENTAJE DE REQUERIMIENTOS DE BIENES Y SERVICIOS ATENDIDOS	100	BASE DE DATOS Y REGISTROS PROPIOS DE LA SFIA	MISMO SUPUESTO	\$ 68,922,383.00
RAMO/UR: 06						

PRESUPUESTO GENERAL DE EGRESOS
del Estado de Guanajuato para el Ejercicio Fiscal 2014

ANÁLISIS DE PROGRAMAS PRESUPUESTARIOS

ESTRATEGIA TRANSVERSAL : BUEN GOBIERNO
PROGRAMA PRESUPUESTARIO : RECURSOS PÚBLICOS

RESUMEN NARRATIVO	INDICADOR	OBJETIVO	MEDIOS DE VERIFICACIÓN	SUPUESTO	TOTAL
C5. ESTADOS FINANCIEROS	PORCENTAJE DE ELABORACIÓN DE MANUAL DE CONTABILIDAD GUBERNAMENTAL DEL PODER EJECUTIVO PARA DEPENDENCIAS Y ENTIDADES	100	BASE DE DATOS Y REGISTROS PROPIOS DE LA SFIA		
	-----	-----	-----		
SOBRE LA CONTABILIDAD	PORCENTAJE DE REPORTES ELABORADOS DE ANÁLISIS Y REVISIÓN DE CUENTAS CONTABLES, CORRESPONDIENTES A LA ADMINISTRACIÓN PÚBLICA CENTRALIZADA	100	BASE DE DATOS Y REGISTROS PROPIOS DE LA SFIA		
	-----	-----	-----		
COMPONENTE	PORCENTAJE DE REPORTES PROGRAMADOS DE ESTADOS FINANCIEROS ANALIZADOS, CORRESPONDIENTES A LA ADMINISTRACIÓN PÚBLICA PARAESTATAL	100	BASES DE DATOS Y REGISTROS PROPIOS DE LA SFIA	MISMO SUPUESTO	\$ 13.275.520.00
GUBERNAMENTAL	-----	-----	-----		
ENTREGADOS	PORCENTAJE DE ENTES PÚBLICOS PARAESTATALES INCORPORADOS A LA PLATAFORMA ESTATAL DE INFORMACIÓN	100	BASES DE DATOS Y REGISTROS PROPIOS DE LA SFIA		
	-----	-----	-----		
	PORCENTAJE DE CUENTAS PÚBLICAS ELABORADAS E INTEGRADAS	100	BASES DE DATOS Y REGISTROS PROPIOS DE LA SFIA		
RAMO/UR: 06					
C6. RECURSOS HUMANOS	PORCENTAJE DE LINEAMIENTOS GENERALES PARA LA ADMINISTRACIÓN DE LOS RECURSOS HUMANOS ELABORADOS Y EMITIDOS	100	BASE DE DATOS Y REGISTROS PROPIOS DE LA SFIA		
	-----	-----	-----		
COMPONENTE	PORCENTAJE DE ELABORACIÓN DEL TABULADOR DE SUELDOS Y SALARIOS PARA LOS TRES PODERES DE GOBIERNO Y ORGANISMOS AUTÓNOMOS	100	BASE DE DATOS Y REGISTROS PROPIOS DE LA SFIA	MISMO SUPUESTO	\$ 21.013.556.00
PÚBLICOS EN FUNCIONES)	-----	-----	-----		
RAMO/UR: 06					

ANÁLISIS DE PROGRAMAS PRESUPUESTARIOS

ESTRATEGIA TRANSVERSAL : BUEN GOBIERNO
PROGRAMA PRESUPUESTARIO : RECURSOS PÚBLICOS

RESUMEN NARRATIVO	INDICADOR	OBJETIVO	MEDIOS DE VERIFICACIÓN	SUPUESTO	TOTAL
TOTAL					\$ 167,207,136.91

ANÁLISIS DE PROGRAMAS PRESUPUESTARIOS

ESTRATEGIA TRANSVERSAL : BUEN GOBIERNO
PROGRAMA PRESUPUESTARIO : RECURSOS PÚBLICOS

	DESCRIPCIÓN	ENTREGABLE	BENEFICIARIOS	MONTO
COMPONENTE	C1. ADECUACIONES AL PRESUPUESTO DE EGRESOS ACOMPAÑADAS DE UNA RESOLUCIÓN TÉCNICA (VI.5.1).	PRESUPUESTO BASADO EN RESULTADOS	HABITANTES DE: TODO EL ESTADO	\$ 43,888,936.91
RAMO/UR: 06				
P0052	GESTIÓN, ATENCIÓN Y SEGUIMIENTO DEL GASTO DE INVERSIÓN PÚBLICA.			\$ 22,186,541.73
P0054	GESTIÓN DEL PRESUPUESTO DE EGRESOS DEL ESTADO			\$ 21,702,395.18
COMPONENTE	C2. SISTEMAS DE INFORMACIÓN ARMONIZADOS, HOMOGENEOS Y ARTICULADOS CONFORME A LINEAMIENTOS ESTABLECIDOS POR LA CONAC (VI.5.3).	INFORMACIÓN CONTABLE, PRESUPUESTAL Y FINANCIERA	HABITANTES DE: TODO EL ESTADO	\$ 2,102,060.00
RAMO/UR: 06				
P0056	OPERACIÓN Y ADMINISTRACIÓN DE LA INCORPORACIÓN DE LOS MUNICIPIOS A LA PLATAFORMA ESTATAL DE INFORMACIÓN			\$ 2,102,060.00
COMPONENTE	C3. SISTEMAS PARA LA ADMINISTRACIÓN Y MANEJO DE LOS RECURSOS FINANCIEROS, ARTICULANDO A LAS DEPENDENCIAS Y ENTIDADES, OPERANDO (VI.5.5).	INFORMES DE LAS OPERACIONES REALIZADAS POR CONCEPTO DE RECAUDACIÓN, INVERSIÓN, GASTO Y DEUDA PÚBLICA	HABITANTES DE: TODO EL ESTADO	\$ 18,004,681.00
RAMO/UR: 06				
P0050	ADMINISTRACIÓN Y MANEJO DE LOS RECURSOS FINANCIEROS EN CUSTODIA DE LA TESORERÍA			\$ 18,004,681.00
COMPONENTE	C4. RECURSOS MATERIALES Y SERVICIOS GENERALES ADMINISTRADOS.	ATENCIÓN DE REQUERIMIENTOS DE RECURSOS MATERIALES Y SERVICIOS GENERALES	HABITANTES DE: TODO EL ESTADO	\$ 68,922,383.00
RAMO/UR: 06				
P0061	CENTRO DE CONVENCIONES			\$ 13,110,424.00
P0062	DIRECCIÓN GENERAL DE RECURSOS MATERIALES Y SERVICIOS GENERALES			\$ 41,160,542.00
P0063	SERVICIO AÉREO			\$ 14,651,417.00
COMPONENTE	C5. ESTADOS FINANCIEROS SOBRE LA CONTABILIDAD GUBERNAMENTAL ENTREGADOS	INFORMACIÓN CONTABLE, PRESUPUESTAL Y FINANCIERA	NO TERRITORIALIZABLE	\$ 13,275,520.00
RAMO/UR: 06				
P0055	INTEGRACIÓN DE LA CUENTA PÚBLICA DEL PODER EJECUTIVO			\$ 13,275,520.00
COMPONENTE	C6. RECURSOS HUMANOS ADMINISTRADOS (SERVIDORES PÚBLICOS EN FUNCIONES)	POLÍTICA ADMINISTRATIVA EN MATERIA LABORAL, SALARIAL Y DE SERVICIOS AL PERSONAL	HABITANTES DE: TODO EL ESTADO	\$ 21,013,556.00
RAMO/UR: 06				
P0057	ADMINISTRACION INTEGRAL DE RECURSOS HUMANOS			\$ 21,013,556.00
TOTAL				\$ 167,207,136.91

PRESUPUESTO GENERAL DE EGRESOS
del Estado de Guanajuato para el Ejercicio Fiscal 2014

ANÁLISIS DE PROGRAMAS PRESUPUESTARIOS

ESTRATEGIA TRANSVERSAL : BUEN GOBIERNO

PROGRAMA PRESUPUESTARIO : CIUDADANO DIGITAL


	RESUMEN NARRATIVO	INDICADOR	OBJETIVO	MEDIOS DE VERIFICACIÓN	SUPUESTO	TOTAL
FIN	CONTRIBUIR A AGILIZAR EL ACCESO A LOS SERVICIOS QUE PROPORCIONA EL GOBIERNO DE GUANAJUATO A TRAVÉS DEL USO DE LAS TECNOLOGÍAS DE LA INFORMACIÓN.	TASA DE VARIACIÓN DE LOS ACCESO A LOS PORTALES DE INTERNET DE LAS DEPENDENCIAS Y ENTIDADES DEL GOBIERNO DE GUANAJUATO.	INCREMENTAR	REGISTRO PROPIO		
PROPOSITO	CIUDADANOS Y ORGANIZACIONES INTERACTÚAN CON LA ADMINISTRACIÓN PÚBLICA ESTATAL, DE MANERA ELECTRÓNICA CON SEGURIDAD Y RAPIDEZ.	PORCENTAJE DE SERVICIOS AL CIUDADANO EN ESQUEMAS MULTICANAL	INCREMENTAR	BASE DE DATOS Y REGISTROS PROPIOS DE LA SFIA	LOS CIUDADANOS CUENTA CON LOS MEDIOS Y CAPACIDADES PARA UTILIZAR LAS TIC'S ----- LA POBLACIÓN TIENE INTERÉS DE REALIZAR SUS TRAMITES A TRAVÉS DE LOS MEDIOS ELECTRÓNICOS.	
COMPONENTE	C1. PLATAFORMA TECNOLÓGICA Y FUENTE ÚNICA DE INFORMACIÓN PARA CIUDADANO DIGITAL IMPLEMENTADA	PORCENTAJE DE PLATAFORMA TECNOLÓGICA QUE PERMITA LA INTERCONEXIÓN, ALOJAMIENTO, INTEGRACIÓN Y DESPLIEGUE DE APLICACIONES Y SERVICIOS ----- PORCENTAJE DE LOS SERVICIOS DE LA DGTIT OPTIMIZADOS ----- PORCENTAJE DE TRÁMITES Y SERVICIOS DE IMPACTO INTEGRADOS ----- PORCENTAJE DE ANÁLISIS DE IMPACTO MODIFICATORIO DE LOS PROCESOS	100 ----- 100 ----- 100 ----- 100	BASE DE DATOS Y REGISTROS PROPIOS DE LA SFIA ----- BASE DE DATOS Y REGISTROS PROPIOS DE LA SFIA ----- BASE DE DATOS Y REGISTROS PROPIOS DE LA SFIA ----- BASES DE DATOS Y REGISTROS PROPIOS DE LA SFIA	EXISTE COORDINACIÓN ENTRE ----- LOS ORGANISMOS ----- INVOLUCRADOS	\$ 164.220.409.87
RAMO/UR: 06						
TOTAL						\$ 164.220.409.87

ANÁLISIS DE PROGRAMAS PRESUPUESTARIOS

ESTRATEGIA TRANSVERSAL : BUEN GOBIERNO
 PROGRAMA PRESUPUESTARIO : CIUDADANO DIGITAL

	DESCRIPCIÓN	ENTREGABLE	BENEFICIARIOS	MONTO
COMPONENTE	CI. PLATAFORMA TECNOLÓGICA Y FUENTE ÚNICA DE INFORMACIÓN PARA CIUDADANO DIGITAL IMPLEMENTADA	CONECTIVIDAD EN EL ESTADO	HABITANTES DE: TODO EL ESTADO	\$ 164,220,409.87
RAMO/UR: 06				
Q0389	CIUDADANO DIGITAL			\$ 52,535,773.87
P0064	TECNOLOGÍAS DE LA INFORMACIÓN Y TELECOMUNICACIONES			\$ 111,684,636.00
TOTAL				\$ 164,220,409.87

ANEXOS



ANÁLISIS DE PROGRAMAS PRESUPUESTARIOS

ESTRATEGIA TRANSVERSAL : PODERES

PROGRAMA PRESUPUESTARIO : PODER LEGISLATIVO

	RESUMEN NARRATIVO	INDICADOR	OBJETIVO	MEDIOS DE VERIFICACIÓN	SUPUESTO	TOTAL
FIN	CONTRIBUIR A INCREMENTAR LA CERTEZA JURÍDICA PARA LOS GUANAJUATENSES MEDIANTE LA IMPLEMENTACIÓN DE ACCIONES DE CONTROL EN LAS INSTANCIAS RESPONSABLES PARA SU APLICACIÓN, GARANTIZANDO EL ESTADO DE DERECHO EN LA ENTIDAD.	PORCENTAJE DE LA POBLACIÓN DE 18 AÑOS Y MÁS CON POCA O NADA CONFIANZA EN LOS JUECES.	DISMINUIR	INSTITUTO NACIONAL DE ESTADÍSTICA Y GEOGRAFÍA (INEGI). ENCUESTA NACIONAL DE VICTIMIZACIÓN Y PERCEPCIÓN SOBRE SEGURIDAD PÚBLICA (ENVIPE)		
PROPOSITO	LOS CIUDADANOS DEL ESTADO DE GUANAJUATO CUENTAN CON LEYES, REGLAMENTOS Y DECRETOS QUE LES PERMITE TENER UNA CONVIVENCIA ARMÓNICA DENTRO DE UN MARCO DE DERECHO Y SEGURIDAD QUE FOMENTAN EL BIENES	PROPORCIÓN DE LEYES, DICTÁMENES Y ACUERDOS VOTADOS POR EL PLENO CON RESPECTO DE LOS PRESENTADOS PARA TAL EFECTO	INCREMENTAR	BASE DE DATOS Y REGISTROS PROPIOS DEL P. LEGISLATIVO.	ADMINISTRACIÓN DE LA JUSTICIA PRONTA Y EXPEDITA ----- LOS CIUDADANOS CONFÍAN EN LA NORMATIVA VIGENTE Y EN LOS ORGANISMOS ENCARGADOS DE VELARLA.	
COMPONENTE	C1. SESIONES REALIZADAS EN EL PODER LEGISLATIVO	PORCENTAJE DE SESIONES LEGISLATIVAS REALIZADAS	100	BASE DE DATOS Y REGISTROS PROPIOS DEL P. LEGISLATIVO.	EXISTEN LAS CONDICIONES SOCIALES, POLÍTICAS Y ECONÓMICAS PARA LLEVAR A CABO LAS SESIONES LEGISLATIVAS.	\$ 192,228,789.00
RAMO/UR: 01						
COMPONENTE	JURÍDICOS Y LEGISLATIVOS	PORCENTAJE DE TRÁMITES JURÍDICOS ATENDIDOS ----- PORCENTAJE DE ACUERDOS LEGISLATIVOS ENCAMINADOS AL BENEFICIO DE LA SOCIEDAD ----- PORCENTAJE DE PROYECTOS DE DECRETO CON LA NORMATIVIDAD APLICABLE ----- PORCENTAJE DE SESIONES TRANSCRITAS Y GRABADAS FUNCIONALES PARA LOS USUARIOS REALIZADAS ----- PORCENTAJE DE ESTUDIOS DE IMPACTO LEGISLATIVO QUE CUMPLEN CON LA NORMATIVIDAD APLICABLE	100 ----- 100 ----- 100 ----- 100	BASES DE DATOS Y REGISTROS PROPIOS DEL P. LEGISLATIVO. ----- BASES DE DATOS Y REGISTROS PROPIOS DEL P. LEGISLATIVO. ----- BASES DE DATOS Y REGISTROS PROPIOS DEL P. LEGISLATIVO. ----- BASES DE DATOS Y REGISTROS PROPIOS DEL P. LEGISLATIVO.	MISMO SUPUESTO	\$ 40,952,480.00

ANÁLISIS DE PROGRAMAS PRESUPUESTARIOS

ESTRATEGIA TRANSVERSAL : PODERES

PROGRAMA PRESUPUESTARIO : PODER LEGISLATIVO

	RESUMEN NARRATIVO	INDICADOR	OBJETIVO	MEDIOS DE VERIFICACIÓN	SUPUESTO	TOTAL
RAMO/UR: 01						
COMPONENTE	C3. ACCIONES DE AUDITORÍA REALIZADAS	PORCENTAJE DE AUDITORIAS REALIZADAS	100	BASES DE DATOS Y REGISTROS PROPIOS DEL P. LEGISLATIVO.	MISMO SUPUESTO	\$ 98,832,468.00
RAMO/UR: 01						
TOTAL						\$ 332,013,737.00

ANÁLISIS DE PROGRAMAS PRESUPUESTARIOS

ESTRATEGIA TRANSVERSAL : PODERES
PROGRAMA PRESUPUESTARIO : PODER LEGISLATIVO

	DESCRIPCIÓN	ENTREGABLE	BENEFICIARIOS	MONTO
COMPONENTE	C1. SESIONES REALIZADAS EN EL PODER LEGISLATIVO	SESIONES LEGISLATIVAS	HABITANTES DE: TODO EL ESTADO	\$ 192,228,789.00
RAMO/UR: 01				
P0832	OPERACION DE GRUPOS Y REPRESENTACIONES PARLAMENTARIAS			\$ 192,228,789.00
COMPONENTE	C2. ACUERDOS Y TRÁMITES JURÍDICOS Y LEGISLATIVOS ATENDIDOS	SERVICIOS JURIDICOS, ACUERDOS LEGISLATIVOS DE INVESTIGACION Y FINANCIEROS	HABITANTES DE: TODO EL ESTADO	\$ 40,952,480.00
RAMO/UR: 01				
P0831	OPERACION DE AREAS JURIDICAS Y LEGISLATIVAS			\$ 40,952,480.00
COMPONENTE	C3. ACCIONES DE AUDITORÍA REALIZADAS	AUDITORIAS REALIZADAS	HABITANTES DE: TODO EL ESTADO	\$ 98,832,468.00
RAMO/UR: 01				
P0833	ADMINISTRACIÓN Y OPERACION DEL PROGRAMA ANUAL DE AUDITORIA			\$ 98,832,468.00
TOTAL				\$ 332,013,737.00

ANÁLISIS DE PROGRAMAS PRESUPUESTARIOS

ESTRATEGIA TRANSVERSAL : GOBIERNO DEL ESTADO

PROGRAMA PRESUPUESTARIO : COBERTURA EN EL OTORGAMIENTO DE SEGUROS Y PRESTACIONES

	RESUMEN NARRATIVO	INDICADOR	OBJETIVO	MEDIOS DE VERIFICACIÓN	SUPUESTO	TOTAL
FIN	COTRIBUIR A GARANTIZAR EL PAGO DE LAS JUBILACIONES, PENSIONES Y SEGUROS, ASÍ COMO EL OTORGAMIENTO DE PRESTACIONES, ACTUANDO CON TRANSPARENCIA Y ESTRICTO APEGO A LA LEY DE SEGURIDAD SOCIAL DEL ESTADO DE GUANAJUATO	PORCENTAJE DE CUMPLIMIENTO EN AÑOS DE DESCAPITALIZACIÓN DEL FONDO	INCREMENTAR	BASE DE INTEGRACIÓN DEL FONDO.		
PROPOSITO	LOS DERECHOHABIENTES SON ATENDIDOS DE FORMA INTEGRAL, A TRAVÉS DEL OTORGAMIENTO DE PRESTACIONES Y SERVICIOS DE ALTA CALIDAD Y CON SENTIDO HUMANO.	PORCENTAJE DE DERECHOHABIENTES QUE SOLICITAN ALGÚN TIPO DE SERVICIO, ATENDIDOS	INCREMENTAR	REGISTROS Y BASES DE DATOS PROPIOS DE ISSEG	SE MANTIENE ESTABLE LA DISTRIBUCIÓN DE LA PIRAMIDE POBLACIONAL DE LOS TRABAJADORES DEL ESTADO.	
COMPONENTE	C1. SEGUROS OTORGADOS A DERECHOHABIENTES	PORCENTAJE DE REPORTES MENSUALES DE SEGUROS OTORGADOS PRESENTADOS AL CONSEJO DIRECTIVO	100	BASE DE DATOS Y REGISTROS PROPIOS DEL ISSEG	LOS DERECHOHABIENTES CUMPLEN CON LOS REQUISITOS ESTABLECIDOS	\$ 1,659,265,041.43
RAMO/UR: 3031						
COMPONENTE	C2. PRESTÁMOS OTORGADOS A DERECHOHABIENTES	PORCENTAJE DE REPORTES MENSUALES DE PRESTACIONES OTORGADAS PRESENTADAS AL CONSEJO DIRECTIVO	100	BASE DE DATOS Y REGISTROS PROPIOS DEL ISSEG	MISMO SUPUESTO	\$ 2,391,961,243.17
RAMO/UR: 3031						
TOTAL						\$ 4,051,226,284.60

ANÁLISIS DE PROGRAMAS PRESUPUESTARIOS

ESTRATEGIA TRANSVERSAL : GOBIERNO DEL ESTADO

PROGRAMA PRESUPUESTARIO : COBERTURA EN EL OTORGAMIENTO DE SEGUROS Y PRESTACIONES

	DESCRIPCIÓN	ENTREGABLE	BENEFICIARIOS	MONTO
COMPONENTE	C1. SEGUROS OTORGADOS A DERECHOHABIENTES	SEGUROS ESTIPULADOS EN LA LEY DE SEGURIDAD SOCIAL DEL ESTADO DE GUANAJUATO	HABITANTES DE: TODO EL ESTADO	\$ 1,659,265,041.43
RAMO/UR: 3031				
P0646	ATENDER Y RESOLVER LAS SOLICITUDES DE LOS SEGUROS Y PRESTACIONES COMPRENDIDAS EN EL RÉGIMEN DE SEGURIDAD SOCIAL, DE CONFORMIDAD CON LO QUE SEÑALA LA LEY DE SEGURIDAD SOCIAL DEL ESTADO DE GUANAJUATO.			\$ 0.00
P0647	COORDINAR LA ADMINISTRACION DE VIGENCIA DE DERECHOS Y ARCHIVO, DE DESARROLLO DE SERVICIOS A DERECHOHABIENTES Y DE PROYECTOS EN BENEFICIO DE LOS DERECHOHABIENTES DEL ISSEG.			\$ 0.00
P0654	GENERAR LOS PAGOS DE LAS SOLICITUDES DE LOS SEGUROS COMPRENDIDOS EN EL RÉGIMEN DE SEGURIDAD SOCIAL, DE CONFORMIDAD CON LO QUE SEÑALA LA LEY DE SEGURIDAD SOCIAL DEL ESTADO DE GUANAJUATO.			\$ 0.00
P0655	GENERAR LOS PAGOS DE LOS TRAMITES DE LOS SEGUROS DE VIDA DE PENSIONISTAS			\$ 0.00
COMPONENTE	C2. PRESTAMOS OTORGADOS A DERECHOHABIENTES	OTORGAMIENTO DE LAS PRESTACIONES ESTIPULADAS EN LA LEY DE SEGURIDAD SOCIAL DEL ESTADO DE GUANAJUATO	HABITANTES DE: TODO EL ESTADO	\$ 2,391,961,243.17
RAMO/UR: 3031				
P0653	GENERAR LOS PAGOS DE LAS SOLICITUDES DE LAS PRESTACIONES COMPRENDIDAS EN EL REGIMEN DE SEGURIDAD SOCIAL DE CONFORMIDAD CON LO QUE SEÑALA LA LEY			\$ 0.00
TOTAL				\$ 4,051,226,284.60

ANÁLISIS DE PROGRAMAS PRESUPUESTARIOS

ESTRATEGIA TRANSVERSAL : GOBIERNO DEL ESTADO
 PROGRAMA PRESUPUESTARIO : INCREMENTO DE LOS RENDIMIENTOS GENERADOS POR LAS INVERSIONES
 COMERCIALES DEL ISSEG

	RESUMEN NARRATIVO	INDICADOR	OBJETIVO	MEDIOS DE VERIFICACIÓN	SUPUESTO	TOTAL
FIN	COTRIBUIR A GARANTIZAR EL PAGO DE LAS JUBILACIONES, PENSIONES Y SEGUROS, ASÍ COMO EL OTORGAMIENTO DE PRESTACIONES, ACTUANDO CON TRANSPARENCIA Y ESTRICTO APEGO A LA LEY DE SEGURIDAD SOCIAL DEL ESTADO DE GUANAJUATO.	PORCENTAJE DE CUMPLIMIENTO EN AÑOS DE DESCAPITALIZACIÓN DEL FONDO	INCREMENTAR	BASE DE INTEGRACIÓN DEL FONDO.		
PROPOSITO	LOS RENDIMIENTOS GENERADOS POR LAS INVERSIONES COMERCIALES Y FINANCIERAS, SON OPTIMIZADOS	PROPORCIÓN DE RENDIMIENTO REAL GENERADO EN INVERSIONES COMERCIALES Y FINANCIERAS	INCREMENTAR	BASE DE DATOS Y REGISTROS PROPIOS DEL ISSEG	SE MANTIENE ESTABLE LA DISTRIBUCIÓN DE LA PIRAMIDE POBLACIONAL DE LOS TRABAJADORES DEL ESTADO.	
COMPONENTE	C1. FARMACIAS TRADICIONALES OPERANDO EFICIENTEMENTE	PORCENTAJE DE REPORTES DE ESTADOS FINANCIEROS DE LAS FARMACIAS TRADICIONALES PRESENTADOS AL CONSEJO DIRECTIVO	100	BASE DE DATOS Y REGISTROS PROPIOS DEL ISSEG	LAS CONDICIONES SOCIALES Y MACROECONÓMICAS DEL PAÍS, SE MANTIENEN ESTABLES	\$ 386.375.948.02
RAMO/UR: 3031						
COMPONENTE	C2. INVERSIONES INMOBILIARIAS ADMINISTRADAS EFICAZMENTE	PORCENTAJE DE ESTADOS FINANCIEROS DE INVERSIONES INMOBILIARIAS PRESENTADOS AL CONSEJO DIRECTIVO	100	BASE DE DATOS Y REGISTROS PROPIOS DEL ISSEG	MISMO SUPUESTO	\$ 60.159.891.23
RAMO/UR: 3031						
TOTAL						\$ 446.535.839.25

ANÁLISIS DE PROGRAMAS PRESUPUESTARIOS

ESTRATEGIA TRANSVERSAL : GOBIERNO DEL ESTADO
 PROGRAMA PRESUPUESTARIO : INCREMENTO DE LOS RENDIMIENTOS GENERADOS POR LAS INVERSIONES
 COMERCIALES DEL ISSEG

	DESCRIPCIÓN	ENTREGABLE	BENEFICIARIOS	MONTO
COMPONENTE	C1. FARMACIAS TRADICIONALES OPERANDO EFICIENTEMENTE	ATENCIÓN EN FARMACIAS TRADICIONALES	HABITANTES DE: TODO EL ESTADO	\$ 386,375,948.02
RAMO/UR: 3031				
P0648	COORDINAR LAS ACCIONES DE ALMACENAJE, DISTRIBUCION, VENTA Y ESTRATEGIAS DE LOS ARTICULOS QUE COMERCIALIZA EL ISSEG A FIN DE OBTENER LOS RENDIMIENTOS ESTABLECIDOS.			\$ 4,559,037.40
P0649	COORDINAR Y SUPERVISAR EL FUNCIONAMIENTO DE LOS ESTABLECIMIENTOS COMERCIALES DEL ISSEG, A FIN DE PROPORCIONAR AL PUBLICO EN GENERAL UN SERVICIO EFICIENTE, DE CALIDAD Y DIVERSIDAD DE PRODUCTOS EN LAS ÁREAS DE COMERCIALIZACION Y FARMACIAS.			\$ 320,668,794.67
P0650	DIRIGIR, COORDINAR, CONTROLAR Y SUPERVISAR LAS ACTIVIDADES REALIZADAS DENTRO DE LOS ALMACENES, CON LA FINALIDAD DE LOGRAR UN OPTIMO % DE SURTIMIENTO A ESTABLECIMIENTOS COMERCIALES PROPIEDAD DEL ISSEG.			\$ 44,058,604.84
P0651	ELABORAR Y PROPONER LOS PLANES ANUALES DE MERCADOTECNIA PARA EL POSICIONAMIENTO DE LA MARCA ISSEG			\$ 17,089,511.11
COMPONENTE	C2. INVERSIONES INMOBILIARIAS ADMINISTRADAS EFICAZMENTE	ADMINISTRACIÓN Y ARRENDAMIENTO DE HOTELES, CENTROS COMERCIALES, ESTACIONAMIENTOS Y OTROS INMUEBLES	HABITANTES DE: TODO EL ESTADO	\$ 60,159,891.23
RAMO/UR: 3031				
P0645	ADMINISTRAR LOS INMUEBLES DEL ISSEG, OPTIMIZANDO TODOS LOS RECURSOS CON LOS QUE SE CUENTA, CON SUJECION A LAS LEYES CORRESPONDIENTES.			\$ 41,979,534.69
P0652	FORMULAR, PLANEAR Y PROGRAMAR ACCIONES NECESARIAS PARA COORDINAR LAS AREAS DE DE DESARROLLO Y ADMINISTRACION DE INMUEBLES.			\$ 1,476,487.06
P0656	PROPONER, ANALIZAR Y EVALUAR PROYECTOS DE INVERSION A LA DIRECCION INMOBILIARIA PARA SU AUTORIZACION.			\$ 16,703,869.48
TOTAL				\$ 446,535,839.25

ANÁLISIS DE PROGRAMAS PRESUPUESTARIOS

ESTRATEGIA TRANSVERSAL : AUTONOMO

PROGRAMA PRESUPUESTARIO : CONFIANZA EN EL IEEG

	RESUMEN NARRATIVO	INDICADOR	OBJETIVO	MEDIOS DE VERIFICACIÓN	SUPUESTO	TOTAL
FIN	CONTRIBUIR A INCREMENTAR LA PARTICIPACIÓN DE LA CIUDADANÍA GUANAJUATENSE EN EL DISEÑO, SEGUIMIENTO Y EVALUACIÓN DE LAS POLÍTICAS PÚBLICAS MEDIANTE MECANISMOS DE INTERACCIÓN SOCIAL Y CULTURA DEMOCRÁT	PORCENTAJE DE PARTICIPACIÓN EN LAS ELECCIONES ESTATALES.	INCREMENTAR	INSTITUTO ESTATAL ELECTORAL (IEEG). RESULTADOS DE PARTICIPACIÓN CIUDADANA EN LAS ELECCIONES ESTATALES.		
PROPOSITO	LOS PODERES DEL ESTADO, LOS PARTIDOS POLÍTICOS Y LA CIUDADANÍA, CONFÍAN EN LA ACTUACIÓN DEL IEEG.	TASA DE VARIACIÓN EN LA PARTICIPACIÓN DE LA POBLACIÓN DE DESTINO EN ACTIVIDADES INSTITUCIONALES	INCREMENTAR	BASES DE DATOS Y REGISTROS PROPIO DEL IEEG.	LOS MAYORES DE EDAD CUMPLEN A SUS OBLIGACIONES DEMOCRÁTICAS. ----- LAS PROPUESTAS ELECTORALES TIENEN IMPACTO EN EL ELECTORADO. ----- EXISTEN LOS CANALES ADECUADOS PARA CONOCER EL QUEHACER GUBERNAMENTAL.	
COMPONENTE	C1. PODERES DEL ESTADO Y PARTIDOS POLÍTICOS CONFORMADOS CON LAS SOLUCIONES INFORMÁTICAS Y DE TELECOMUNICACIONES INNOVADORAS Y SEGURAS.	PORCENTAJE DE AVANCE DEL SISTEMA CONFORMADO POR LOS PODERES DEL ESTADO Y PARTIDOS POLÍTICOS FUNCIONANDO	100	BASES DE DATOS Y REGISTROS PROPIO DEL IEEG.	LAS CONDICIONES SOCIALES EN EL ESTADO SE MANTIENEN ESTABLES	\$ 4,554,000.00
RAMO/UR: AU05						
COMPONENTE	C2. PODERES DEL ESTADO Y PARTIDOS POLÍTICOS CONFORMADOS CON LOS PROTOCOLOS DE ACTUACIÓN DOCUMENTADOS Y COMUNICADOS, PARA GARANTIZAR LA SEGURIDAD DE ACTUACIÓN INSTITUCIONAL.	PORCENTAJE DE MANUALES PARA GARANTIZAR LA SEGURIDAD DE LA ACTUACIÓN INSTITUCIONAL AUTORIZADOS	100	BASES DE DATOS Y REGISTROS PROPIO DEL IEEG.	MISMO SUPUESTO	\$ 1,512,920.00
RAMO/UR: AU05						
COMPONENTE	C3. CIUDADANOS FORMADOS E INFORMADOS, DISPUESTOS A PARTICIPAR EN ACTIVIDADES POLÍTICO-ELECTORALES.	PORCENTAJE DE INFORMES SOBRE ACCIONES DE CONTACTO REALIZADOS	100	BASES DE DATOS Y REGISTROS PROPIO DEL IEEG.	MISMO SUPUESTO	\$ 5,198,411.00
RAMO/UR: AU05						

ANÁLISIS DE PROGRAMAS PRESUPUESTARIOS

ESTRATEGIA TRANSVERSAL : AUTONOMO

PROGRAMA PRESUPUESTARIO : CONFIANZA EN EL IEEG

	RESUMEN NARRATIVO	INDICADOR	OBJETIVO	MEDIOS DE VERIFICACIÓN	SUPUESTO	TOTAL
COMPONENTE	C4. PODERES DEL ESTADO Y PARTIDOS POLÍTICOS CONFORMADOS CON EL DESARROLLO DEL CAPITAL HUMANO COMO FACTOR ESTRATÉGICO DE ÉXITO PARA EL DESEMPEÑO DE LA FUNCIÓN ELECTORAL.	PORCENTAJE DE CONSTANCIAS Y CERTIFICADOS DE CAPACITACIÓN ENTREGADOS	100	BASES DE DATOS Y REGISTROS PROPIO DEL IEEG.	MISMO SUPUESTO	\$ 72,979,872.00
RAMO/UR: AU05						
TOTAL						\$ 84,245,203.00

ANÁLISIS DE PROGRAMAS PRESUPUESTARIOS

ESTRATEGIA TRANSVERSAL : AUTONOMO
 PROGRAMA PRESUPUESTARIO : CONFIANZA EN EL IEEG

	DESCRIPCIÓN	ENTREGABLE	BENEFICIARIOS	MONTO
COMPONENTE	C1. PODERES DEL ESTADO Y PARTIDOS POLÍTICOS CONFORMADOS CON LAS SOLUCIONES INFORMÁTICAS Y DE TELECOMUNICACIONES INNOVADORAS Y SEGURAS.	CONFORMIDAD DE LOS PODERES DEL ESTADO, PARTIDOS POLÍTICOS Y CIUDADANÍA CON LA ACTUACIÓN DEL IEEG	HABITANTES DE: TODO EL ESTADO	\$ 4,554,000.00
RAMO/UR: AU05				
P0861	SOLUCIONES INFORMÁTICAS Y DE TELECOMUNICACIONES			\$ 4,554,000.00
COMPONENTE	C2. PODERES DEL ESTADO Y PARTIDOS POLÍTICOS CONFORMADOS CON LOS PROTOCOLOS DE ACTUACIÓN DOCUMENTADOS Y COMUNICADOS, PARA GARANTIZAR LA SEGURIDAD DE ACTUACIÓN INSTITUCIONAL.	CONFORMIDAD DE LOS PODERES DEL ESTADO, PARTIDOS POLÍTICOS Y CIUDADANÍA CON LA ACTUACIÓN DEL IEEG	HABITANTES DE: TODO EL ESTADO	\$ 1,512,920.00
RAMO/UR: AU05				
P0860	PROTOCOLOS DE ACTUACIÓN DOCUMENTADOS Y COMUNICADOS			\$ 1,512,920.00
COMPONENTE	C3. CIUDADANOS FORMADOS E INFORMADOS, DISPUESTOS A PARTICIPAR EN ACTIVIDADES POLÍTICO-ELECTORALES.	CONFORMIDAD DE LOS PODERES DEL ESTADO, PARTIDOS POLÍTICOS Y CIUDADANÍA CON LA ACTUACIÓN DEL IEEG	HABITANTES DE: TODO EL ESTADO	\$ 5,198,411.00
RAMO/UR: AU05				
P0859	CIUDADANOS FORMADOS E INFORMADOS			\$ 5,198,411.00
COMPONENTE	C4. PODERES DEL ESTADO Y PARTIDOS POLÍTICOS CONFORMADOS CON EL DESARROLLO DEL CAPITAL HUMANO COMO FACTOR ESTRATÉGICO DE ÉXITO PARA EL DESEMPEÑO DE LA FUNCIÓN ELECTORAL.	CONFORMIDAD DE LOS PODERES DEL ESTADO, PARTIDOS POLÍTICOS Y CIUDADANÍA CON LA ACTUACIÓN DEL IEEG	HABITANTES DE: TODO EL ESTADO	\$ 72,979,872.00
RAMO/UR: AU05				
P0858	CAPITAL HUMANO DESARROLLADO			\$ 72,979,872.00
TOTAL				\$ 84,245,203.00

ANÁLISIS DE PROGRAMAS PRESUPUESTARIOS

ESTRATEGIA TRANSVERSAL : AUTONOMO
 PROGRAMA PRESUPUESTARIO : INVESTIGACIÓN, DESARROLLO TECNOLÓGICO E INNOVACIÓN DE LA
 UNIVERSIDAD DE GUANAJUATO

	RESUMEN NARRATIVO	INDICADOR	OBJETIVO	MEDIOS DE VERIFICACIÓN	SUPUESTO	TOTAL
FIN	CONTRIBUIR AL DESARROLLO CIENTÍFICO Y TECNOLÓGICO EN EL ESTADO MEDIANTE PROGRAMAS GUBERNAMENTALES QUE PROMUEVAN EL ARRAIGO DE LOS INVESTIGADORES ASÍ COMO LA PRODUCCIÓN CIENTÍFICA.	MIEMBROS DEL SISTEMA NACIONAL DE INVESTIGADORES POR CADA 100 MIL HABITANTES.	INCREMENTAR	CONSEJO NACIONAL DE CIENCIA Y TECNOLOGÍA (CONACYT); CONSEJO NACIONAL DE POBLACIÓN (CONAPO). PROYECCIONES DE LA POBLACIÓN DE MÉXICO 2010-2050		
PROPOSITO	LA INNOVACIÓN E INVESTIGACIÓN CIENTÍFICA Y TECNOLÓGICA ES INCREMENTADA.	PORCENTAJE DE PATENTES O REGISTROS DE PROPIEDAD TRANSFERIDOS	INCREMENTAR	BASES DE DATOS Y REGISTROS PROPIOS DE LA UNIVERSIDAD DE GUANAJUATO	LOS ESTÍMULOS SON LOS ADECUADOS PARA LOS INVESTIGADORES LOCALES. ----- LOS INVESTIGADORES LOCALES SE ACERCAN A LAS INSTANCIAS PARA SOLICITAR LOS APOYOS. ----- LA NORMATIVA PERMITE FOCALIZAR LOS APOYOS HACIA LOS INVESTIGADORES QUE SON DEL ESTADO.	

ANÁLISIS DE PROGRAMAS PRESUPUESTARIOS

ESTRATEGIA TRANSVERSAL : AUTONOMO
 PROGRAMA PRESUPUESTARIO : INVESTIGACIÓN, DESARROLLO TECNOLÓGICO E INNOVACIÓN DE LA
 UNIVERSIDAD DE GUANAJUATO

RESUMEN NARRATIVO		INDICADOR	OBJETIVO	MEDIOS DE VERIFICACIÓN	SUPUESTO	TOTAL
COMPONENTE	C1. INVESTIGACIÓN	NÚMERO DE REGISTROS DE PROPIEDAD INDUSTRIAL	30	BASES DE DATOS Y REGISTROS PROPIOS DE LA UNIVERSIDAD DE GUANAJUATO		
		NÚMERO DE REGISTROS DE DERECHOS DE AUTOR ISBN E ISNN REALIZADOS	64	BASES DE DATOS Y REGISTROS PROPIOS DE LA UNIVERSIDAD DE GUANAJUATO	LOS CONOCIMIENTOS	
		NÚMERO DE ARTÍCULOS EN REVISTAS ESTATALES, NACIONALES E INTERNACIONALES CON ARBITRAJE POR PTC POR AÑO	45	BASES DE DATOS Y REGISTROS PROPIOS DE LA UNIVERSIDAD DE GUANAJUATO		
		PORCENTAJE DE PTC ADSCRITOS AL SISTEMA NACIONAL DE INVESTIGADORES O AL SISTEMA NACIONAL DE CREADORES	42	BASES DE DATOS Y REGISTROS PROPIOS DE LA UNIVERSIDAD DE GUANAJUATO	ADQUIRIDOS SON APLICADOS	\$ 106,414,709.91
		PORCENTAJE DE CUERPOS ACADÉMICOS CONSOLIDADOS Y EN CONSOLIDACIÓN	60	BASES DE DATOS Y REGISTROS PROPIOS DE LA UNIVERSIDAD DE GUANAJUATO		
	DESARROLLADA	PORCENTAJE DE PROFESORES DE TIEMPO COMPLETO CON EXPERIENCIA ACADÉMICA EN EL EXTRANJERO	15	BASES DE DATOS Y REGISTROS PROPIOS DE LA UNIVERSIDAD DE GUANAJUATO	POR LOS BENEFICIARIOS	
		PORCENTAJE DE CUERPOS ACADÉMICOS REGISTRADOS ANTE SEP	100	BASES DE DATOS Y REGISTROS PROPIOS DE LA UNIVERSIDAD DE GUANAJUATO	LOS CONOCIMIENTOS	
		PORCENTAJE DE PTC CON EXPERIENCIA ACADÉMICA EN EL EXTRANJERO	100	BASES DE DATOS Y REGISTROS PROPIOS DE LA UNIVERSIDAD DE GUANAJUATO	ADQUIRIDOS SON APLICADOS	
RAMO/UR: AU01						
COMPONENTE	C2. CIENTÍFICOS Y PROFESIONALES CON POSGRADO FORMADOS.	NÚMERO DE ALUMNOS ATENDIDOS EN POSGRADO	2609	BASES DE DATOS Y REGISTROS PROPIOS DE LA UNIVERSIDAD DE GUANAJUATO	MISMO SUPUESTO	\$ 519,013,720.98
RAMO/UR: AU01						
TOTAL						\$ 625,428,430.89

PRESUPUESTO GENERAL DE EGRESOS
 del Estado de Guanajuato para el Ejercicio Fiscal 2014

ANÁLISIS DE PROGRAMAS PRESUPUESTARIOS

ESTRATEGIA TRANSVERSAL : AUTONOMO
 PROGRAMA PRESUPUESTARIO : INVESTIGACIÓN, DESARROLLO TECNOLÓGICO E INNOVACIÓN DE LA
 UNIVERSIDAD DE GUANAJUATO

	DESCRIPCIÓN	ENTREGABLE	BENEFICIARIOS	MONTO
COMPONENTE	C1. INVESTIGACIÓN CIENTÍFICA Y TECNOLÓGICA DESARROLLADA	PRODUCTOS DE CIENCIA Y TECNOLOGÍA	HABITANTES DE: CELAYA, GUANAJUATO, IRAPUATO, LEON, SALAMANCA, SALVATIERRA	\$ 106,414,709.91
RAMO/UR: AU01				
P0845	INVESTIGACIÓN CIENTÍFICA Y TECNOLÓGICA DESARROLLADA			\$ 106,414,709.91
COMPONENTE	C2. CIENTÍFICOS Y PROFESIONALES CON POSGRADO FORMADOS.	SERVICIOS EDUCATIVOS DE NIVEL DE POSGRADO	HABITANTES DE: CELAYA, GUANAJUATO, IRAPUATO, LEON, SALAMANCA, SALVATIERRA	\$ 519,013,720.98
RAMO/UR: AU01				
P0844	CIENTÍFICOS Y PROFESIONALES CON POSGRADO FORMADOS			\$ 519,013,720.98
TOTAL				\$ 625,428,430.89

ANÁLISIS DE PROGRAMAS PRESUPUESTARIOS

ESTRATEGIA TRANSVERSAL : AUTONOMO

PROGRAMA PRESUPUESTARIO : EXTENSIÓN Y VINCULACIÓN DE LA UNIVERSIDAD DE GUANAJUATO

	RESUMEN NARRATIVO	INDICADOR	OBJETIVO	MEDIOS DE VERIFICACIÓN	SUPUESTO	TOTAL
FIN	CONTRIBUIR A LA FORMACIÓN COMPLEMENTARIA DE LA EDUCACIÓN FORMAL EN ÁREAS FUNDAMENTALES PARA EL DESARROLLO DE LA PERSONA, A TRAVÉS DE LA MEJORA EN LAS COMPETENCIAS PARA LA VIDA Y EL TRABAJO DE LOS ESTUDIANTES DE EDUCACIÓN	PORCENTAJE DE LA PEA CON EDUCACIÓN MEDIA SUPERIOR Y SUPERIOR SUBOCUPADA	DISMINUIR	ASOCIACIÓN NACIONAL DE UNIVERSIDADES E INSTITUCIONES DE EDUCACIÓN SUPERIOR EN MÉXICO (ANUIES), INSTITUTO NACIONAL DE ESTADÍSTICA Y GEOGRAFÍA (INEGI). ENCUESTA NACIONAL DE OCUPACIÓN Y EMPLEO (ENOE)		
PROPOSITO	INCREMENTO DE LA ARTICULACIÓN CON LOS SECTORES INDUSTRIAL, GUBERNAMENTAL, SOCIAL Y ACADÉMICO	ÍNDICE DE SATISFACCIÓN DE LA SOCIEDAD SOBRE LA OFERTA CULTURAL DE LA UNIVERSIDAD	INCREMENTAR	BASES DE DATOS Y REGISTROS PROPIOS DE LA UNIVERSIDAD DE GUANAJUATO	LA POBLACIÓN EN EDAD DE CURSAR UN POSGRADO Y/O ESPECIALIZACIÓN, NO OPTA POR LAS OFERTAS VINCULADAS A LOS SECTORES PRODUCTIVOS. ----- RECURSOS ECONÓMICOS INSUFICIENTES PARA INCREMENTAR LA OFERTA. ----- LA POBLACIÓN EN EDAD DE CURSAR UN POSGRADO Y/O ESPECIALIZACIÓN, NO OPTA POR LAS OFERTAS VINCULADAS A LOS SECTORES PRODUCTIVOS.	
COMPONENTE	C1. PROYECTOS ARTICULADOS CON LOS SECTORES SOCIAL, ECONÓMICO Y GUBERNAMENTAL.	NÚMERO DE PROYECTOS MULTIDISCIPLINARIOS QUE INTEGRUE LAS FUNCIONES SUSTANTIVAS QUE GENEREN UN ALTO IMPACTO SOCIAL EN 2014	15	BASES DE DATOS Y REGISTROS PROPIOS DE LA UNIVERSIDAD DE GUANAJUATO	SE CUENTA CON EL INTERÉS DE LA COMUNIDAD EDUCATIVA POR PARTICIPAR EN LAS ACCIONES	\$ 6,749,796.32
RAMO/UR: AU01						
COMPONENTE	C2. SERVICIOS DE CULTURA, ARTE, EXTENSIÓN Y EDUCACIÓN CONTINUA OFRECIDOS	NÚMERO DE PROYECTOS CULTURALES DE ALTO IMPACTO SOCIAL EN 2014 ----- PORCENTAJE DE MATRÍCULA EN PROGRAMAS DE EDUCACIÓN CONTÍNUA CON RESPECTO A LA MATRÍCULA TOTAL DEL NIVEL SUPERIOR (EXTERNOS)	7 ----- 73	BASES DE DATOS Y REGISTROS PROPIOS DE LA UNIVERSIDAD DE GUANAJUATO	MISMO SUPUESTO	\$ 160,180,331.58
RAMO/UR: AU01						

ANÁLISIS DE PROGRAMAS PRESUPUESTARIOS

ESTRATEGIA TRANSVERSAL : AUTONOMO

PROGRAMA PRESUPUESTARIO : EXTENSIÓN Y VINCULACIÓN DE LA UNIVERSIDAD DE GUANAJUATO

RESUMEN NARRATIVO	INDICADOR	OBJETIVO	MEDIOS DE VERIFICACIÓN	SUPUESTO	TOTAL
TOTAL					\$ 166,930,127.90

ANÁLISIS DE PROGRAMAS PRESUPUESTARIOS

ESTRATEGIA TRANSVERSAL : AUTONOMO

PROGRAMA PRESUPUESTARIO : EXTENSIÓN Y VINCULACIÓN DE LA UNIVERSIDAD DE GUANAJUATO

	DESCRIPCIÓN	ENTREGABLE	BENEFICIARIOS	MONTO
COMPONENTE	C1. PROYECTOS ARTICULADOS CON LOS SECTORES SOCIAL, ECONÓMICO Y GUBERNAMENTAL.	SERVICIOS EDUCATIVOS	HABITANTES DE: CELAYA, GUANAJUATO, IRAPUATO, LEON, SALAMANCA, SALVATIERRA	\$ 6,749,796.32
RAMO/UR: AU01				
P0846	PROYECTOS SOCIALES DE INVESTIGACIÓN Y DESARROLLO TECNOLÓGICO, ARTICULADOS CON LOS SECTORES SOCIAL, ECONÓMICO Y GUBERNAMENTAL GENERADOS			\$ 6,749,796.32
COMPONENTE	C2. SERVICIOS DE CULTURA, ARTE, EXTENSIÓN Y EDUCACIÓN CONTINUA OFRECIDOS	SERVICIOS DE DIFUSIÓN DE LA CULTURA	HABITANTES DE: CELAYA, GUANAJUATO, IRAPUATO, LEON, SALAMANCA, SALVATIERRA	\$ 160,180,331.58
RAMO/UR: AU01				
P0847	SERVICIOS DE CULTURA, ARTE Y EXTENSIÓN OFERTADOS.			\$ 160,180,331.58
TOTAL				\$ 166,930,127.90

ANÁLISIS DE PROGRAMAS PRESUPUESTARIOS

ESTRATEGIA TRANSVERSAL : AUTONOMO
 PROGRAMA PRESUPUESTARIO : EDUCACIÓN MEDIA SUPERIOR Y SUPERIOR DE LA UNIVERSIDAD DE
 GUANAJUATO

RESUMEN NARRATIVO	INDICADOR	OBJETIVO	MEDIOS DE VERIFICACIÓN	SUPUESTO	TOTAL	
FIN	CONTRIBUIR A INCREMENTAR LA OFERTA EDUCATIVA EN EL ESTADO CON PROCESOS FORMATIVOS DE CALIDAD, PERTINENCIA E INTEGRIDAD MEJORANDO ASÍ EL NIVEL DE VIDA DE LOS GUANAJUATENSES.	GRADO PROMEDIO DE ESCOLARIDAD.	INCREMENTAR	INSTITUTO NACIONAL DE ESTADÍSTICA Y GEOGRAFÍA (INEGI). CENSO GENERAL DE POBLACIÓN Y VIVIENDA.		
PROPOSITO	LA MATRÍCULA DE LA UNIVERSIDAD DE GUANAJUATO DE LOS NIVELES MEDIO SUPERIOR Y SUPERIOR ES INCREMENTADA.	TASA DE VARIACIÓN EN LA MATRÍCULA DE NIVEL MEDIO SUPERIOR Y DE NIVEL SUPERIOR	INCREMENTAR	BASES DE DATOS Y REGISTROS PROPIOS DE LA UNIVERSIDAD DE GUANAJUATO	RECURSOS ECONÓMICOS SUFICIENTES PARA INCREMENTAR LA OFERTA EDUCATIVA DE CALIDAD. ----- LA POBLACIÓN EN EDAD DE CURSAR LA EDUCACIÓN MEDIA SUPERIOR Y SUPERIOR, OPTA POR LAS OFERTAS VINCULADAS A LOS SECTORES PRODUCTIVOS.	
COMPONENTE	C1. INFRAESTRUCTURA FÍSICA CONSTRUÍDA, REHABILITADA Y CON MANTENIMIENTO EDUCACIÓN SUPERIOR	NÚMERO DE PROYECTOS ARQUITECTÓNICOS DE EDUCACIÓN SUPERIOR REALIZADOS	12	BASES DE DATOS Y REGISTROS PROPIOS DE LA UNIVERSIDAD DE GUANAJUATO	LAS CONDICIONES SOCIALES Y FAMILIARES, PERMITEN EL ACCESO A LA POBLACIÓN AL SERVICIO EDUCATIVO	\$ 109,750,000.00
RAMO/UR: AU01						
COMPONENTE	C2. SERVICIOS EDUCATIVOS DE NIVEL SUPERIOR DE CALIDAD OFERTADOS.	PORCENTAJE DE PROGRAMAS EDUCATIVOS DE LICENCIATURA DE CALIDAD (CIEES O COPAES) ----- NÚMERO DE ALUMNOS ATENDIDOS CON SERVICIO EDUCATIVO DE NIVEL SUPERIOR EN 2014 ----- PORCENTAJE DE ALUMNOS EVALUADOS EN SU ESTADO DE SALUD FÍSICA EN 2014 ----- NÚMERO DE APOYOS OTORGADOS A JÓVENES CON DESVENTAJA SOCIOECONÓMICA EN 2014	75 ----- 21644 ----- 72 ----- 2294	BASES DE DATOS Y REGISTROS PROPIOS DE LA UNIVERSIDAD DE GUANAJUATO ----- BASES DE DATOS Y REGISTROS PROPIOS DE LA UNIVERSIDAD DE GUANAJUATO ----- BASES DE DATOS Y REGISTROS PROPIOS DE LA UNIVERSIDAD DE GUANAJUATO ----- BASES DE DATOS Y REGISTROS PROPIOS DE LA UNIVERSIDAD DE GUANAJUATO	MISMO SUPUESTO	\$ 626,666,924.54
RAMO/UR: AU01						

ANÁLISIS DE PROGRAMAS PRESUPUESTARIOS

ESTRATEGIA TRANSVERSAL : AUTONOMO
 PROGRAMA PRESUPUESTARIO : EDUCACIÓN MEDIA SUPERIOR Y SUPERIOR DE LA UNIVERSIDAD DE GUANAJUATO

	RESUMEN NARRATIVO	INDICADOR	OBJETIVO	MEDIOS DE VERIFICACIÓN	SUPUESTO	TOTAL
COMPONENTE	C3. INFRAESTRUCTURA FÍSICA CONSTRUÍDA, REHABILITADA Y CON MANTENIMIENTO EDUCACIÓN MEDIA SUPERIOR	NÚMERO DE PROYECTOS ARQUITECTÓNICOS DE EDUCACIÓN MEDIA SUPERIOR REALIZADOS	12	BASES DE DATOS Y REGISTROS PROPIOS DE LA UNIVERSIDAD DE GUANAJUATO	MISMO SUPUESTO	\$ 3,000,000.00
RAMO/UR: AU01						
COMPONENTE	C4. SERVICIOS EDUCATIVOS DE NIVEL MEDIO SUPERIOR DE CALIDAD OFERTADOS.	PORCENTAJE DE PROFESORES DE TIEMPO COMPLETO DE NIVEL MEDIO SUPERIOR CON MAESTRÍA O CERTIFICADOS EN COMPETENCIAS DOCENTES. ----- NÚMERO DE ALUMNOS ATENDIDOS CON SERVICIO EDUCATIVO DE NIVEL MEDIO SUPERIOR	37 ----- 11278	BASES DE DATOS Y REGISTROS PROPIOS DE LA UNIVERSIDAD DE GUANAJUATO ----- BASES DE DATOS Y REGISTROS PROPIOS DE LA UNIVERSIDAD DE GUANAJUATO	MISMO SUPUESTO	\$ 259,199,221.76
RAMO/UR: AU01						
TOTAL						\$ 998,616,146.30

ANÁLISIS DE PROGRAMAS PRESUPUESTARIOS

ESTRATEGIA TRANSVERSAL : AUTONOMO
 PROGRAMA PRESUPUESTARIO : EDUCACIÓN MEDIA SUPERIOR Y SUPERIOR DE LA UNIVERSIDAD DE
 GUANAJUATO

DESCRIPCIÓN	ENTREGABLE	BENEFICIARIOS	MONTO	
COMPONENTE	C1. INFRAESTRUCTURA FÍSICA CONSTRUÍDA, REHABILITADA Y CON MANTENIMIENTO EDUCACIÓN SUPERIOR	SERVICIO DE EDUCACIÓN DE NIVEL SUPERIOR	HABITANTES DE: CELAYA, GUANAJUATO, IRAPUATO, LEON, SALAMANCA, SALVATIERRA, YURIRIA	\$ 109,750,000.00
RAMO/UR: AU01				
Q0420	PROYECTOS DE DESARROLLO REGIONAL UG			\$ 99,750,000.00
Q0423	CAMPUS CELAYA-SALVATIERRA SEDE SALVATIERRA.			\$ 10,000,000.00
COMPONENTE	C2. SERVICIOS EDUCATIVOS DE NIVEL SUPERIOR DE CALIDAD OFERTADOS.	SERVICIOS EDUCATIVOS DE NIVEL SUPERIOR	HABITANTES DE: CELAYA, GUANAJUATO, IRAPUATO, LEON, SALAMANCA, SALVATIERRA, TIERRA BLANCA, YURIRIA	\$ 626,666,924.54
RAMO/UR: AU01				
P0849	SERVICIOS EDUCATIVOS DE NIVEL SUPERIOR DE CALIDAD OFERTADOS			\$ 626,666,924.54
COMPONENTE	C3. INFRAESTRUCTURA FÍSICA CONSTRUÍDA, REHABILITADA Y CON MANTENIMIENTO EDUCACIÓN MEDIA SUPERIOR	SERVICIOS EDUCATIVOS DE NIVEL MEDIO SUPERIOR	HABITANTES DE: CELAYA, GUANAJUATO, IRAPUATO, LEON, PENJAMO, SALAMANCA, SALVATIERRA, SAN LUIS DE LA PAZ, SILAO DE LA VICTORIA	\$ 3,000,000.00
RAMO/UR: AU01				
Q0405	INFRAESTRUCTURA DE LA ESCUELA PREPARATORIA REGIONAL DEL RINCÓN			\$ 3,000,000.00
COMPONENTE	C4. SERVICIOS EDUCATIVOS DE NIVEL MEDIO SUPERIOR DE CALIDAD OFERTADOS.	SERVICIOS EDUCATIVOS DE NIVEL MEDIO SUPERIOR	HABITANTES DE: CELAYA, GUANAJUATO, IRAPUATO, LEON, PENJAMO, SALAMANCA, SALVATIERRA, SAN LUIS DE LA PAZ, SILAO DE LA VICTORIA	\$ 259,199,221.76
RAMO/UR: AU01				
P0848	SERVICIOS EDUCATIVOS DE NIVEL MEDIO SUPERIOR DE CALIDAD OFERTADOS			\$ 259,199,221.76
TOTAL				\$ 998,616,146.30

ANÁLISIS DE PROGRAMAS PRESUPUESTARIOS

ESTRATEGIA TRANSVERSAL : AUTONOMO

PROGRAMA PRESUPUESTARIO : TRIBUNAL DE LO CONTENCIOSO ADMINISTRATIVO

	RESUMEN NARRATIVO	INDICADOR	OBJETIVO	MEDIOS DE VERIFICACIÓN	SUPUESTO	TOTAL
FIN	CONTRIBUIR A INCREMENTAR LA CERTEZA JURÍDICA PARA LOS GUANAJUATENSES MEDIANTE LA IMPLEMENTACIÓN DE ACCIONES DE CONTROL EN LAS INSTANCIAS RESPONSABLES PARA SU APLICACIÓN, GARANTIZANDO EL ESTADO DE DERECHO EN LA ENTIDAD.	PORCENTAJE DE LA POBLACIÓN DE 18 AÑOS Y MÁS CON Poca O NADA CONFIANZA EN LOS JUECES.	DISMINUIR	INSTITUTO NACIONAL DE ESTADÍSTICA Y GEOGRAFÍA (INEGI). ENCUESTA NACIONAL DE VICTIMIZACIÓN Y PERCEPCIÓN SOBRE SEGURIDAD PÚBLICA (ENVIPE)		
PROPOSITO	LA IMPARTICIÓN Y PROCURACIÓN DE JUSTICIA ADMINISTRATIVA EN EL ESTADO DE GUANAJUATO ES REALIZADA DE MANERA PRONTA, COMPLETA E IMPARCIAL.	PORCENTAJE DE PROCESO INICIADOS DE IMPARTICIÓN Y PROCURACIÓN DE JUSTICIA ADMINISTRATIVA EN EL ESTADO DE GUANAJUATO, CONCLUIDOS DE MANERA PRONTA, COMPLETA E IMPARCIAL.	INCREMENTAR	BASES DE DATOS Y REGISTROS PROPIO DEL TCA.	ADMINISTRACIÓN DE LA JUSTICIA PRONTA Y EXPEDITA ----- LOS CIUDADANOS CONFÍAN EN LA NORMATIVA VIGENTE Y EN LOS ORGANISMOS ENCARGADOS DE VELARLA.	
COMPONENTE	C1. DEMANDAS Y RECURSOS CONTENCIOSO ADMINISTRATIVOS RADICADOS EN EL 2014 Y USUARIOS ASESORADOS EN MATERIA ADMINISTRATIVA Y FISCAL.	PORCENTAJE DE DEMANDAS Y RECURSOS EN CONTENCIOSO ADMINISTRATIVO ATENDIDAS ----- PORCENTAJE DE ASESORÍAS EN MATERIA ADMINISTRATIVA Y FISCAL ATENDIDAS	100 ----- 100	BASES DE DATOS Y REGISTROS PROPIO DEL TCA. ----- BASES DE DATOS Y REGISTROS PROPIO DEL TCA.		\$ 37,541,398.83
RAMO/UR: AU02						
TOTAL						\$ 37,541,398.83

ANÁLISIS DE PROGRAMAS PRESUPUESTARIOS

ESTRATEGIA TRANSVERSAL : AUTONOMO
 PROGRAMA PRESUPUESTARIO : TRIBUNAL DE LO CONTENCIOSO ADMINISTRATIVO

	DESCRIPCIÓN	ENTREGABLE	BENEFICIARIOS	MONTO
COMPONENTE	CI. DEMANDAS Y RECURSOS CONTENCIOSO ADMINISTRATIVOS RADICADOS EN EL 2014 Y USUARIOS ASESORADOS EN MATERIA ADMINISTRATIVA Y FISCAL.	DEMANDAS Y RECURSOS	HABITANTES DE: TODO EL ESTADO	\$ 37,541,398.83
RAMO/UR: AU02				
P0850	IMPARTICIÓN Y PROCURACIÓN DE JUSTICIA EN MATERIA ADMINISTRATIVA			\$ 5,932,794.66
P0850	IMPARTICIÓN Y PROCURACIÓN DE JUSTICIA EN MATERIA ADMINISTRATIVA			\$ 31,608,604.17
TOTAL				\$ 37,541,398.83

ANÁLISIS DE PROGRAMAS PRESUPUESTARIOS

ESTRATEGIA TRANSVERSAL : PODERES
 PROGRAMA PRESUPUESTARIO : SISTEMAS DE IMPARTICIÓN DE JUSTICIA EN LAS DISTINTAS MATERIAS
 CONSOLIDADO

	RESUMEN NARRATIVO	INDICADOR	OBJETIVO	MEDIOS DE VERIFICACIÓN	SUPUESTO	TOTAL
FIN	CONTRIBUIR A INCREMENTAR LA CERTEZA JURÍDICA PARA LOS GUANAJUATENSES MEDIANTE LA IMPLEMENTACIÓN DE ACCIONES DE CONTROL EN LAS INSTANCIAS RESPONSABLES PARA SU APLICACIÓN, GARANTIZANDO EL ESTADO DE DERECHO EN LA ENTIDAD.	PORCENTAJE DE LA POBLACIÓN DE 18 AÑOS Y MÁS CON POCA O NADA CONFIANZA EN LOS JUECES.	DISMINUIR	INSTITUTO NACIONAL DE ESTADÍSTICA Y GEOGRAFÍA (INEGI). ENCUESTA NACIONAL DE VICTIMIZACIÓN Y PERCEPCIÓN SOBRE SEGURIDAD PÚBLICA (ENVIPE)		
PROPOSITO	SISTEMAS DE IMPARTICIÓN DE JUSTICIA EN LAS DISTINTAS MATERIAS CONSOLIDADOS.	PORCENTAJE DE AVANCE DE SISTEMAS Y MEJORAMIENTO EN LA IMPARTICIÓN DE JUSTICIA	INCREMENTAR	BASES DE DATOS Y REGISTROS PROPIOS DEL PODER JUDICIAL	ADMINISTRACIÓN DE LA JUSTICIA PRONTA Y EXPEDITA ----- LOS CIUDADANOS CONFÍAN EN LA NORMATIVA VIGENTE Y EN LOS ORGANISMOS ENCARGADOS DE VELARLA.	
COMPONENTE	C1. SISTEMA DE JUSTICIA ORAL PENAL TERCERA ETAPA Y SISTEMA ORAL DE JUSTICIA PARA ADOLESCENTES IMPLEMENTADOS.	PORCENTAJE DE PROCEDIMIENTOS ATENDIDOS EN CUMPLIMIENTO CON LA LEGALIDAD APLICABLE ----- PORCENTAJE DE AUDIENCIAS EJERCIDAS	100 ----- 100	BASES DE DATOS Y REGISTROS PROPIOS DEL PODER JUDICIAL ----- BASES DE DATOS Y REGISTROS PROPIOS DEL PODER JUDICIAL	LOS JUSTICIALES CUENTEN CON EQUIPO Y SOLICITEN EL SERVICIO.	\$ 0.00
RAMO/UR: 03						
COMPONENTE	C2. SISTEMA DE JUSTICIA ORAL DE FAMILIA Y MERCANTIL CON COBERTURA ESTATAL.	PORCENTAJE DE JUZGADOS DE ORALIDAD EN MATERIA DE FAMILIA Y EN MATERIA MERCANTIL INTEGRADOS AL SISTEMA DE JUSTICIA ORAL DE FAMILIA Y MERCANTIL	100	BASE DE DATOS Y REGISTROS PROPIOS DEL PODER JUDICIAL	MISMO SUPUESTO	\$ 0.00
RAMO/UR: 03						
COMPONENTE	C3. SISTEMA DE EJECUCIÓN DE SANCIONES FORTALECIDO.	PORCENTAJE DE PROMOCIONES Y PETICIONES DE LOS SENTENCIADOS ATENDIDAS DE CONFORMIDAD CON LA LEY APLICABLE	100	BASES DE DATOS Y REGISTROS PROPIOS DEL PODER JUDICIAL	MISMO SUPUESTO	\$ 0.00
RAMO/UR: 03						
COMPONENTE	C4. COBERTURA DEL SISTEMA DE JUSTICIA ALTERNATIVA INCREMENTADA.	PORCENTAJE DE MUNICIPIOS CON ACCESO DIRECTO A LA JUSTICIA ALTERNATIVA	100	BASES DE DATOS Y REGISTROS PROPIOS DEL PODER JUDICIAL	MISMO SUPUESTO	\$ 0.00
RAMO/UR: 03						

ANÁLISIS DE PROGRAMAS PRESUPUESTARIOS

ESTRATEGIA TRANSVERSAL : PODERES
 PROGRAMA PRESUPUESTARIO : SISTEMAS DE IMPARTICIÓN DE JUSTICIA EN LAS DISTINTAS MATERIAS
 CONSOLIDADO

	RESUMEN NARRATIVO	INDICADOR	OBJETIVO	MEDIOS DE VERIFICACIÓN	SUPUESTO	TOTAL
COMPONENTE	C5. SISTEMA DE CONCENTRACIÓN, RESGUARDO Y RECUPERACIÓN DE EXPEDIENTES ELECTRÓNICOS DE PROCESOS JUDICIALES ORALES GENERADO Y CAPACIDAD INSTALADA PARA ARCHIVOS FÍSICOS AMPLIADA.	PORCENTAJE DE SOLICITUDES DE CONCENTRACIÓN, RESGUARDO Y RECUPERACIÓN DE EXPEDIENTES ATENDIDAS OPORTUNAMENTE	100	BASES DE DATOS Y REGISTROS PROPIOS DEL PODER JUDICIAL	MISMO SUPUESTO	\$ 0.00
RAMO/UR: 03						
COMPONENTE	C6. CAPACIDAD INSTALADA PARA LA INTERCONECTIVIDAD Y ACCESO DE LOS JUSTICIALES A LA NOTIFICACIÓN ELECTRÓNICA ADECUADA Y MODERNIZADA.	PORCENTAJE DE AVANCE EN LA ADECUACIÓN Y MODERNIZACIÓN DE LA CAPACIDAD INSTALADA PARA LA INTERCONECTIVIDAD Y ACCESO DE LOS JUSTICIALES A LA NOTIFICACIÓN ELECTRÓNICA	100	BASE DE DATOS Y REGISTROS PROPIOS DEL PODER JUDICIAL	MISMO SUPUESTO	\$ 0.00
RAMO/UR: 03						
TOTAL						\$ 0.00

ANÁLISIS DE PROGRAMAS PRESUPUESTARIOS

ESTRATEGIA TRANSVERSAL : PODERES
 PROGRAMA PRESUPUESTARIO : SISTEMAS DE IMPARTICIÓN DE JUSTICIA EN LAS DISTINTAS MATERIAS
 CONSOLIDADO

	DESCRIPCIÓN	ENTREGABLE	BENEFICIARIOS	MONTO
COMPONENTE	C1. SISTEMA DE JUSTICIA ORAL PENAL TERCERA ETAPA Y SISTEMA ORAL DE JUSTICIA PARA ADOLESCENTES IMPLEMENTADOS.	GESTIÓN DE PROCESOS PENAL EN FORMA ORAL	HABITANTES DE: TODO EL ESTADO	\$ 0.00
RAMO/UR: 03				
COMPONENTE	C2. SISTEMA DE JUSTICIA ORAL DE FAMILIA Y MERCANTIL CON COBERTURA ESTATAL.	PROCEDIMIENTO JUDICIAL	HABITANTES DE: TODO EL ESTADO	\$ 0.00
RAMO/UR: 03				
COMPONENTE	C3. SISTEMA DE EJECUCIÓN DE SANCIONES FORTALECIDO.	ATENCIÓN DE SOLICITUDES	HABITANTES DE: TODO EL ESTADO	\$ 0.00
RAMO/UR: 03				
COMPONENTE	C4. COBERTURA DEL SISTEMA DE JUSTICIA ALTERNATIVA INCREMENTADA.	SOLICITUD DE MEDIACIÓN O CONCILIACIÓN	HABITANTES DE: TODO EL ESTADO	\$ 0.00
RAMO/UR: 03				
COMPONENTE	C5. SISTEMA DE CONCENTRACIÓN, RESGUARDO Y RECUPERACIÓN DE EXPEDIENTES ELECTRÓNICOS DE PROCESOS JUDICIALES ORALES GENERADO Y CAPACIDAD INSTALADA PARA ARCHIVOS FÍSICOS AMPLIADA.	TRÁMITE DE CONCENTRACIÓN, RESGUARDO Y RECUPERACIÓN DE EXPEDIENTES	HABITANTES DE: TODO EL ESTADO	\$ 0.00
RAMO/UR: 03				
COMPONENTE	C6. CAPACIDAD INSTALADA PARA LA INTERCONECTIVIDAD Y ACCESO DE LOS JUSTICIALES A LA NOTIFICACIÓN ELECTRÓNICA ADECUADA Y MODERNIZADA.	NOTIFICACIONES ELECTRÓNICAS	HABITANTES DE: TODO EL ESTADO	\$ 0.00
RAMO/UR: 03				
TOTAL				\$ 0.00

ANÁLISIS DE PROGRAMAS PRESUPUESTARIOS

ESTRATEGIA TRANSVERSAL : AUTONOMO

PROGRAMA PRESUPUESTARIO : TRIBUNAL ESTATAL ELECTORAL

	RESUMEN NARRATIVO	INDICADOR	OBJETIVO	MEDIOS DE VERIFICACIÓN	SUPUESTO	TOTAL
FIN	CONTRIBUIR A INCREMENTAR LA CERTEZA JURÍDICA PARA LOS GUANAJUATENSES MEDIANTE LA IMPLEMENTACIÓN DE ACCIONES DE CONTROL EN LAS INSTANCIAS RESPONSABLES PARA SU APLICACIÓN, GARANTIZANDO EL ESTADO DE DERECHO EN LA ENTIDAD.	PORCENTAJE DE LA POBLACIÓN DE 18 AÑOS Y MÁS CON Poca O NADA CONFIANZA EN LOS JUECES.	DISMINUIR	INSTITUTO NACIONAL DE ESTADÍSTICA Y GEOGRAFÍA (INEGI). ENCUESTA NACIONAL DE VICTIMIZACIÓN Y PERCEPCIÓN SOBRE SEGURIDAD PÚBLICA (ENVIPE)		
PROPOSITO	LA EMISIÓN DE RESOLUCIONES DE ÍNDOLE ELECTORAL, SE REALIZA DE MANERA PRONTA, COMPLETA E IMPARCIAL.	PORCENTAJE DE RESOLUCIONES CONFIRMADAS EN INSTANCIAS FEDERALES	INCREMENTAR	BASES DE DATOS Y REGISTROS PROPIO DEL TEE.	ADMINISTRACIÓN DE LA JUSTICIA PRONTA Y EXPEDITA ----- LOS CIUDADANOS CONFÍAN EN LA NORMATIVA VIGENTE Y EN LOS ORGANISMOS ENCARGADOS DE VELARLA.	
COMPONENTE	C1. JUSTICIA ELECTORAL ADMINISTRADA	PORCENTAJE DE RESOLUCIONES DE CONFLICTOS ELECTORALES CONFIRMADAS, MODIFICADAS, REVOCADAS	100	BASES DE DATOS Y REGISTROS PROPIO DEL TEE.	LAS INSTANCIAS FEDERALES SE APEGAN A DERECHO	\$ 7,011,304.30
RAMO/UR: AU04						
COMPONENTE	C2. CAPACITACIÓN, INVESTIGACIÓN Y DIFUSIÓN DE LA MATERIA CONTENCIOSO ELECTORAL PROPICIADA E IMPULSADA	PORCENTAJE DE CURSOS Y CAPACITACIONES DE LA MATERIA CONTENCIOSO ELECTORAL REALIZADOS ----- PORCENTAJE DE CAMPAÑAS DE LA MATERIA CONTENCIOSO ELECTORAL DIFUNDIDAS	100 ----- 100	BASES DE DATOS Y REGISTROS PROPIO DEL TEE. BASES DE DATOS Y REGISTROS PROPIO DEL TEE.	MISMO SUPUESTO	\$ 5,433,041.66
RAMO/UR: AU04						
COMPONENTE	C3. CULTURA DE LA TRANSPARENCIA, ACCESO A LA INFORMACIÓN PÚBLICA Y RENDICIÓN DE CUENTAS IMPULSADAS	PORCENTAJE DE SOLICITUDES DE ACCESO A LA INFORMACION ATENDIDAS	100	BASES DE DATOS Y REGISTROS PROPIO DEL TEE.	MISMO SUPUESTO	\$ 5,433,042.66
RAMO/UR: AU04						
COMPONENTE	C4. PLENO DEL TRIBUNAL INTEGRADO Y PROCESO ELECTORAL DEL AÑO 2015 ATENDIDO	PORCENTAJE DE RESOLUCIONES DEL PROCESO ELECTORAL DEL AÑO EN TURNO CONFIRMADAS, MODIFICADAS, REVOCADAS	100	BASES DE DATOS Y REGISTROS PROPIO DEL TEE.	MISMO SUPUESTO	\$ 576,477.00
RAMO/UR: AU04						

PRESUPUESTO GENERAL DE EGRESOS
del Estado de Guanajuato para el Ejercicio Fiscal 2014

ANÁLISIS DE PROGRAMAS PRESUPUESTARIOS

ESTRATEGIA TRANSVERSAL : AUTONOMO

PROGRAMA PRESUPUESTARIO : TRIBUNAL ESTATAL ELECTORAL

RESUMEN NARRATIVO	INDICADOR	OBJETIVO	MEDIOS DE VERIFICACIÓN	SUPUESTO	TOTAL
TOTAL					\$ 18,453,865.62

ANÁLISIS DE PROGRAMAS PRESUPUESTARIOS

ESTRATEGIA TRANSVERSAL : AUTONOMO
 PROGRAMA PRESUPUESTARIO : TRIBUNAL ESTATAL ELECTORAL

DESCRIPCIÓN		ENTREGABLE	BENEFICIARIOS	MONTO
COMPONENTE	C1. JUSTICIA ELECTORAL ADMINISTRADA	RESOLUCION DE CONFLICTOS ELECTORALES	HABITANTES DE: TODO EL ESTADO	\$ 7,011,304.30
RAMO/UR: AU04				
P0856	GASTO ORDINARIO PARA LA JUSTICIA ELECTORAL			\$ 7,011,304.30
COMPONENTE	C2. CAPACITACIÓN, INVESTIGACIÓN Y DIFUSIÓN DE LA MATERIA CONTENCIOSO ELECTORAL PROPICIADA E IMPULSADA	CAPACITACIÓN, INVESTIGACIÓN Y DIFUSIÓN DE LA MATERIA CONTENCIOSO ELECTORAL	HABITANTES DE: TODO EL ESTADO	\$ 5,433,041.66
RAMO/UR: AU04				
P0855	GASTO ORDINARIO PARA LA CAPACITACIÓN, INVESTIGACIÓN Y DIFUSIÓN DE LA MATERIA ELECTORAL			\$ 5,433,041.66
COMPONENTE	C3. CULTURA DE LA TRANSPARENCIA, ACCESO A LA INFORMACIÓN PÚBLICA Y RENDICIÓN DE CUENTAS IMPULSADAS	TRANSPARENCIA Y RENDICIÓN DE CUENTAS	HABITANTES DE: TODO EL ESTADO	\$ 5,433,042.66
RAMO/UR: AU04				
P0857	GASTO ORDINARIO PARA PROPICIAR LA CULTURA DE LA TRANSPARENCIA, ACCESO A LA INFORMACIÓN Y RENDICIÓN DE CUENTAS			\$ 5,433,042.66
COMPONENTE	C4. PLENO DEL TRIBUNAL INTEGRADO Y PROCESO ELECTORAL DEL AÑO 2015 ATENDIDO	PROCESO ELECTORAL DEL AÑO EN TURNO	HABITANTES DE: TODO EL ESTADO	\$ 576,477.00
RAMO/UR: AU04				
P0854	COMICIOS			\$ 576,477.00
TOTAL				\$ 18,453,865.62

ANÁLISIS DE PROGRAMAS PRESUPUESTARIOS

ESTRATEGIA TRANSVERSAL : PODERES
 PROGRAMA PRESUPUESTARIO : SERVICIO DE IMPARTICIÓN DE JUSTICIA Y SOLUCIÓN DE
 CONTROVERSIAS

	RESUMEN NARRATIVO	INDICADOR	OBJETIVO	MEDIOS DE VERIFICACIÓN	SUPUESTO	TOTAL
FIN	CONTRIBUIR A INCREMENTAR LA CERTEZA JURÍDICA PARA LOS GUANAJUATENSES MEDIANTE LA IMPLEMENTACIÓN DE ACCIONES DE CONTROL EN LAS INSTANCIAS RESPONSABLES PARA SU APLICACIÓN, GARANTIZANDO EL ESTADO DE DERECHO EN LA ENTIDAD.	PORCENTAJE DE LA POBLACIÓN DE 18 AÑOS Y MÁS CON POCA O NADA CONFIANZA EN LOS JUECES.	DISMINUIR	INSTITUTO NACIONAL DE ESTADÍSTICA Y GEOGRAFÍA (INEGI). ENCUESTA NACIONAL DE VICTIMIZACIÓN Y PERCEPCIÓN SOBRE SEGURIDAD PÚBLICA (ENVIPE)		
PROPOSITO	EL SERVICIO DE IMPARTICIÓN DE JUSTICIA Y SOLUCIÓN DE CONTROVERSIAS SE PRESTA DE MANERA IMPARCIAL, GRATUITA Y OPORTUNA	PORCENTAJE DE ASUNTOS DE COMPETENCIA DEL PODER JUDICIAL ATENDIDOS DE MANERA OPORTUNA	INCREMENTAR	COMITÉ EVALUADOR, REPORTES INTERNOS, VISITADURÍA	ADMINISTRACIÓN DE LA JUSTICIA PRONTA Y EXPEDITA ----- LOS CIUDADANOS CONFÍAN EN LA NORMATIVA VIGENTE Y EN LOS ORGANISMOS ENCARGADOS DE VELARLA.	
COMPONENTE	C1. ÓRGANOS JURISDICCIONALES EN SEGUNDA INSTANCIA COMPROMETIDOS CON LOS PRINCIPIOS LEGALES Y ÉTICOS.	PORCENTAJE DE RESOLUCIONES EMITIDAS CONFORME A LOS PLAZOS LEGALES APLICABLES	100	BASES DE DATOS Y REGISTROS PROPIOS DEL PODER JUDICIAL	LOS INTERVINIENTES ASISTAN A LAS AUDIENCIAS. EL COMITÉ AUXILIAR TÉCNICO EMITA OPORTUNAMENTE SU OPINIÓN. SE PRESENTE EL EJECUTANTE	\$ 676,127,750.35
RAMO/UR: 03						
COMPONENTE	C2. ÓRGANOS JURISDICCIONALES EN SISTEMA TRADICIONAL EN JUZGADOS DE PARTIDO Y JUZGADOS MENORES COMPROMETIDOS CON LOS PRINCIPIOS LEGALES Y ÉTICOS.	PORCENTAJE DE SENTENCIAS EMITIDAS CONFORME A LOS PLAZOS LEGALES APLICABLES	100	BASES DE DATOS Y REGISTROS PROPIOS DEL PODER JUDICIAL	MISMO SUPUESTO	\$ 38,944,980.59
RAMO/UR: 03						
COMPONENTE	C3. ÓRGANOS JURISDICCIONALES EN EL SISTEMA DE JUSTICIA PENAL ADVERSARIAL Y ORAL COMPROMETIDOS CON LOS PRINCIPIOS LEGALES Y ÉTICOS.	PORCENTAJE DE PETICIONES Y PROMOCIONES DE LOS JUSTICIABLES ATENDIDAS EN LOS PLAZOS LEGALES EN AUDIENCIA	100	BASES DE DATOS Y REGISTROS PROPIOS DEL PODER JUDICIAL	MISMO SUPUESTO	\$ 81,017,345.22
RAMO/UR: 03						

ANÁLISIS DE PROGRAMAS PRESUPUESTARIOS

ESTRATEGIA TRANSVERSAL : PODERES
 PROGRAMA PRESUPUESTARIO : SERVICIO DE IMPARTICIÓN DE JUSTICIA Y SOLUCIÓN DE CONTROVERSIAS

	RESUMEN NARRATIVO	INDICADOR	OBJETIVO	MEDIOS DE VERIFICACIÓN	SUPUESTO	TOTAL
COMPONENTE	C4. ÓRGANOS JURISDICCIONALES EN EL SISTEMA DE JUSTICIA ORAL, EN MATERIA FAMILIAR Y MERCANTIL COMPROMETIDOS CON LOS PRINCIPIOS LEGALES Y ÉTICOS.	PORCENTAJE DE RESOLUCIONES EMITIDAS CONFORME A LOS PLAZOS LEGALES APLICABLES	100	BASES DE DATOS Y REGISTROS PROPIOS DEL PODER JUDICIAL	MISMO SUPUESTO	\$ 74,274,171.52
RAMO/UR: 03						
COMPONENTE	C5. GARANTÍAS JURÍDICAS DOTADAS A LOS SENTENCIADOS MEDIANTE UN PROCEDIMIENTO JUDICIAL APLICABLE A LA EJECUCIÓN DE SANCIONES PENALES.	PORCENTAJE DE PETICIONES Y PROMOCIONES DE LOS SENTENCIADOS ATENDIDAS CONFORME A LOS PLAZOS LEGALES	100	BASES DE DATOS Y REGISTROS PROPIOS DEL PODER JUDICIAL	MISMO SUPUESTO	\$ 26,129,058.87
RAMO/UR: 03						
COMPONENTE	C6. ÓRGANOS JURISDICCIONALES EN EL SISTEMA DE JUSTICIA PARA ADOLESCENTES . COMPROMETIDOS CON LOS PRINCIPIOS LEGALES Y ÉTICOS.	PORCENTAJE DE SENTENCIAS EMITIDAS CONFORME A LOS PLAZOS LEGALES	100	BASES DE DATOS Y REGISTROS PROPIOS DEL PODER JUDICIAL	MISMO SUPUESTO	\$ 30,280,678.73
RAMO/UR: 03						
COMPONENTE	C7. SISTEMA INSTITUCIONAL DE MEDIOS ALTERNOS DE SOLUCIÓN DE CONFLICTOS, COMPROMETIDO CON LOS PRINCIPIOS LEGALES Y ÉTICOS.	PORCENTAJE DE SOLICITUDES DE CONCILIACIÓN Y MEDIACIÓN ATENDIDAS EN TIEMPO Y DE CONFORMIDAD CON LA LEY APLICABLE	100	BASES DE DATOS Y REGISTROS PROPIOS DEL PODER JUDICIAL	MISMO SUPUESTO	\$ 43,357,760.84
RAMO/UR: 03						
COMPONENTE	C8. SISTEMA ALEATORIO DEL TURNADO DE LOS ASUNTOS DE COMPETENCIA DE LA SEGUNDA INSTANCIA Y EL PLENO DEL SUPREMO TRIBUNAL DE JUSTICIA IMPLEMENTADO.	TASA DE VARIACIÓN DE ASUNTOS PROMEDIO RECIBIDOS Y TURNADOS POR SALA Y POR TRIBUNAL COLEGIADO	+/- 5	BASES DE DATOS Y REGISTROS PROPIOS DEL PODER JUDICIAL	MISMO SUPUESTO	\$ 4,030,436.00
RAMO/UR: 03						
COMPONENTE	C9. RESOLUCIONES NOTIFICADAS Y EJECUTADAS OPORTUNAMENTE.	PORCENTAJE DE RESOLUCIONES NOTIFICADAS Y EJECUTADAS OPORTUNAMENTE	100	BASES DE DATOS Y REGISTROS PROPIOS DEL PODER JUDICIAL	MISMO SUPUESTO	\$ 87,673,723.55
RAMO/UR: 03						
TOTAL						\$ 1,061,835,905.67

PRESUPUESTO GENERAL DE EGRESOS
 del Estado de Guanajuato para el Ejercicio Fiscal 2014

ANÁLISIS DE PROGRAMAS PRESUPUESTARIOS

ESTRATEGIA TRANSVERSAL : PODERES
 PROGRAMA PRESUPUESTARIO : SERVICIO DE IMPARTICIÓN DE JUSTICIA Y SOLUCIÓN DE
 CONTROVERSIAS

	DESCRIPCIÓN	ENTREGABLE	BENEFICIARIOS	MONTO
COMPONENTE	C1. ÓRGANOS JURISDICCIONALES EN SEGUNDA INSTANCIA COMPROMETIDOS CON LOS PRINCIPIOS LEGALES Y ÉTICOS.	RESOLUCIONES JURÍDICAS	HABITANTES DE: TODO EL ESTADO	\$ 676,127,750.35
RAMO/UR: 03				
P0836	GENERACIÓN DE RESOLUCIONES CONFORME A LOS PLAZOS LEGALES APLICABLES EN FUNCIÓN DE LAS IMPUGNACIONES RECIBIDAS			\$ 676,127,750.35
COMPONENTE	C2. ÓRGANOS JURISDICCIONALES EN SISTEMA TRADICIONAL EN JUZGADOS DE PARTIDO Y JUZGADOS MENORES COMPROMETIDOS CON LOS PRINCIPIOS LEGALES Y ÉTICOS.	PROCEDIMIENTO JUDICIAL	HABITANTES DE: TODO EL ESTADO	\$ 38,944,980.59
RAMO/UR: 03				
P0837	TRÁMITE PROMOCIONES Y EMISIÓN DE SENTENCIAS CONFORME A LOS PLAZOS LEGALES			\$ 38,944,980.59
P0838	TRÁMITE PROMOCIONES Y EMISIÓN DE SENTENCIAS CONFORME A LOS PLAZOS LEGALES.			\$ 0.00
COMPONENTE	C3. ÓRGANOS JURISDICCIONALES EN EL SISTEMA DE JUSTICIA PENAL ADVERSARIAL Y ORAL COMPROMETIDOS CON LOS PRINCIPIOS LEGALES Y ÉTICOS.	PROCEDIMIENTO JUDICIAL PENAL	HABITANTES DE: TODO EL ESTADO	\$ 81,017,345.22
RAMO/UR: 03				
P0840	TRÁMITE DE PETICIONES Y PROMOCIONES DE LOS JUSTICIALES EN LOS PLAZOS LEGALES EN AUDIENCIA.			\$ 81,017,345.22
COMPONENTE	C4. ÓRGANOS JURISDICCIONALES EN EL SISTEMA DE JUSTICIA ORAL, EN MATERIA FAMILIAR Y MERCANTIL COMPROMETIDOS CON LOS PRINCIPIOS LEGALES Y ÉTICOS.	PROCEDIMIENTO JUDICIAL FAMILIAR O MERCANTIL	HABITANTES DE: TODO EL ESTADO	\$ 74,274,171.52
RAMO/UR: 03				
P0841	EMISIÓN DE RESOLUCIONES CONFORME A LOS PLAZOS LEGALES APLICABLES.			\$ 74,274,171.52
COMPONENTE	C5. GARANTÍAS JURÍDICAS DOTADAS A LOS SENTENCIADOS MEDIANTE UN PROCEDIMIENTO JUDICIAL APLICABLE A LA EJECUCIÓN DE SANCIONES PENALES.	PROCEDIMIENTO JUDICIAL APLICABLE A LA EJECUCIÓN DE SANCIONES PENALES	HABITANTES DE: TODO EL ESTADO	\$ 26,129,058.87
RAMO/UR: 03				
P0842	ATENCIÓN A PETICIONES Y PROMOCIONES DE LOS SENTENCIADOS EN LOS PLAZOS LEGALES EN FUNCIÓN DE LOS PROCESOS DE DISTINTOS TIPOS PRESENTADOS ANTE LOS JUZGADOS DE EJECUCIÓN.			\$ 26,129,058.87

ANÁLISIS DE PROGRAMAS PRESUPUESTARIOS

ESTRATEGIA TRANSVERSAL : PODERES
 PROGRAMA PRESUPUESTARIO : SERVICIO DE IMPARTICIÓN DE JUSTICIA Y SOLUCIÓN DE
 CONTROVERSIAS

	DESCRIPCIÓN	ENTREGABLE	BENEFICIARIOS	MONTO
COMPONENTE	C6. ÓRGANOS JURISDICCIONALES EN EL SISTEMA DE JUSTICIA PARA ADOLESCENTES . COMPROMETIDOS CON LOS PRINCIPIOS LEGALES Y ÉTICOS.	PROCEDIMIENTO JUDICIAL PARA ADOLESCENTES	HABITANTES DE: TODO EL ESTADO	\$ 30,280,678.73
RAMO/UR: 03				
P0843	EMISIÓN DE SENTENCIAS CONFORME A LOS PLAZOS LEGALES.			\$ 30,280,678.73
COMPONENTE	C7. SISTEMA INSTITUCIONAL DE MEDIOS ALTERNOS DE SOLUCIÓN DE CONFLICTOS, COMPROMETIDO CON LOS PRINCIPIOS LEGALES Y ÉTICOS.	PROCEDIMIENTO DE CONCILIACIÓN Y MEDIACIÓN	HABITANTES DE: TODO EL ESTADO	\$ 43,357,760.84
RAMO/UR: 03				
P0839	ATENCIÓN A SOLICITUDES DE CONCILIACIÓN Y MEDIACIÓN.			\$ 43,357,760.84
COMPONENTE	C8. SISTEMA ALEATORIO DEL TURNADO DE LOS ASUNTOS DE COMPETENCIA DE LA SEGUNDA INSTANCIA Y EL PLENO DEL SUPREMO TRIBUNAL DE JUSTICIA IMPLEMENTADO.	TURNADO DE ASUNTOS Y FORMALIDAD DEL PLENO DEL SUPREMO TRIBUNAL	HABITANTES DE: TODO EL ESTADO	\$ 4,030,436.00
RAMO/UR: 03				
P0834	TRAMITE DE ASUNTOS POR SALA Y POR TRIBUNAL COLEGIADO.			\$ 4,030,436.00
COMPONENTE	C9. RESOLUCIONES NOTIFICADAS Y EJECUTADAS OPORTUNAMENTE.	NOTIFICAR Y EJECUTAR RESOLUCIONES JUDICIALES	HABITANTES DE: TODO EL ESTADO	\$ 87,673,723.55
RAMO/UR: 03				
P0835	NOTIFICACIÓN Y EJECUCIÓN DE RESOLUCIONES JURÍDICAS.			\$ 87,673,723.55
TOTAL				\$ 1,061,835,905.67

ANÁLISIS DE PROGRAMAS PRESUPUESTARIOS

ESTRATEGIA TRANSVERSAL : AUTONOMO

PROGRAMA PRESUPUESTARIO : PROCURADURÍA DE LOS DERECHOS HUMANOS

	RESUMEN NARRATIVO	INDICADOR	OBJETIVO	MEDIOS DE VERIFICACIÓN	SUPUESTO	TOTAL
FIN	CONTRIBUIR A INCREMENTAR LA CERTEZA JURÍDICA PARA LOS GUANAJUATENSES MEDIANTE LA IMPLEMENTACIÓN DE ACCIONES DE CONTROL EN LAS INSTANCIAS RESPONSABLES PARA SU APLICACIÓN, GARANTIZANDO EL ESTADO DE DERECHO EN LA ENTIDAD.	PORCENTAJE DE LA POBLACIÓN DE 18 AÑOS Y MÁS CON POCA O NADA CONFIANZA EN LOS JUECES.	DISMINUIR	INSTITUTO NACIONAL DE ESTADÍSTICA Y GEOGRAFÍA (INEGI). ENCUESTA NACIONAL DE VICTIMIZACIÓN Y PERCEPCIÓN SOBRE SEGURIDAD PÚBLICA (ENVIPE)		
PROPOSITO	LA PROCURADURÍA SE CONSOLIDA COMO UN ORGANISMO RECONOCIDO PARA PROTEGER Y DEFENDER LOS DERECHOS HUMANOS	PORCENTAJE DE UNIVERSITARIOS QUE TIENEN UNA PERCEPCIÓN POSITIVA SOBRE EL ACTUAR DE LOS DERECHOS HUMANOS DEL ESTADO DE GUANAJUATO	INCREMENTAR	BASES DE DATOS Y REGISTROS PROPIO DEL PDR.	ADMINISTRACIÓN DE LA JUSTICIA PRONTA Y EXPEDITA ----- LOS CIUDADANOS CONFÍAN EN LA NORMATIVA VIGENTE Y EN LOS ORGANISMOS ENCARGADOS DE VELARLA.	
COMPONENTE	C1. ACTUACIÓN DE LA PROCURADURÍA DE LOS DERECHOS HUMANOS REALIZADA EFECTIVAMENTE	PORCENTAJE DE RESOLUCIONES DE EXPEDIENTES INTEGRADOS CORRECTAMENTE	100	BASES DE DATOS Y REGISTROS PROPIO DEL PDR.	LAS AUTORIDADES PROMUEVAN, RESPETAN, DIFUNDAN Y GARANTICEN LOS DERECHOS HUMANOS, DE ACUERDO AL ART 1 DE LA CONSTITUCIÓN DE LOS ESTADOS UNIDOS MEXICANOS.	\$ 32,584,622.72
RAMO/UR: AU03						
COMPONENTE	C2. ACCIONES REALIZADAS DIRECTAS Y TRANSVERSALES CON LAS ÁREAS DE LA PROCURADURÍA, CON EL OBJETO DE PROMOVER EL CONOCIMIENTO DE LOS DERECHOS HUMANOS EN LA SOCIEDAD.	PORCENTAJE DE CAMPAÑAS PARA LA DIFUSIÓN DE IMAGEN INSTITUCIONAL REALIZADAS	100	BASES DE DATOS Y REGISTROS PROPIO DEL PDR.	MISMO SUPUESTO	\$ 27,946,610.48
RAMO/UR: AU03						
COMPONENTE	C3. ACCIONES DE CAPACITACIÓN, DIVULGACIÓN Y ESTUDIO REALIZADAS Y DIRIGIDAS A QUIENES VIVEN O TRANSITAN EN EL ESTADO DE GUANAJUATO, CON EL OBJETO DE FORTALECER LA CULTURA DE LOS DERECHOS HUMANOS.	PORCENTAJE ENCUESTAS DE TEMAS DE DERECHOS HUMANOS REALIZADAS	100	BASES DE DATOS Y REGISTROS PROPIO DEL PDR.	MISMO SUPUESTO	\$ 12,493,546.85
RAMO/UR: AU03						

ANÁLISIS DE PROGRAMAS PRESUPUESTARIOS

ESTRATEGIA TRANSVERSAL : AUTONOMO

PROGRAMA PRESUPUESTARIO : PROCURADURÍA DE LOS DERECHOS HUMANOS

RESUMEN NARRATIVO	INDICADOR	OBJETIVO	MEDIOS DE VERIFICACIÓN	SUPUESTO	TOTAL
TOTAL					\$ 73,024,780.05

ANÁLISIS DE PROGRAMAS PRESUPUESTARIOS

ESTRATEGIA TRANSVERSAL : AUTONOMO

PROGRAMA PRESUPUESTARIO : PROCURADURÍA DE LOS DERECHOS HUMANOS

	DESCRIPCIÓN	ENTREGABLE	BENEFICIARIOS	MONTO
COMPONENTE	C1. ACTUACIÓN DE LA PROCURADURÍA DE LOS DERECHOS HUMANOS REALIZADA EFECTIVAMENTE	RESOLUCIONES DE EXPEDIENTES	HABITANTES DE: TODO EL ESTADO	\$ 32,584,622.72
RAMO/UR: AU03				
P0853	SECRETARIO GENERAL			\$ 32,584,622.72
COMPONENTE	C2. ACCIONES REALIZADAS DIRECTAS Y TRANSVERSALES CON LAS ÁREAS DE LA PROCURADURÍA, CON EL OBJETO DE PROMOVER EL CONOCIMIENTO DE LOS DERECHOS HUMANOS EN LA SOCIEDAD.	ACCIONES DE DIFUSION Y PROMOCION	HABITANTES DE: TODO EL ESTADO	\$ 27,946,610.48
RAMO/UR: AU03				
P0852	PROMOCION DE LOS DERECHOS HUMANOS			\$ 27,946,610.48
COMPONENTE	C3. ACCIONES DE CAPACITACIÓN, DIVULGACIÓN Y ESTUDIO REALIZADAS Y DIRIGIDAS A QUIENES VIVEN O TRANSITAN EN EL ESTADO DE GUANAJUATO, CON EL OBJETO DE FORTALECER LA CULTURA DE LOS DERECHOS HUMANOS.	EVENTOS REALIZADOS Y PERSONAS INFORMADAS	HABITANTES DE: TODO EL ESTADO	\$ 12,493,546.85
RAMO/UR: AU03				
P0851	EDUCACION EN CULTURA DE DERECHOS HUMANOS			\$ 12,493,546.85
TOTAL				\$ 73,024,780.05

