

Estado Analítico del Ejercicio del Presupuesto de Egresos
Clasificación por Objeto del Gasto (Capítulo y Concepto)
Del 1 de Enero al 30 de Septiembre de 2023

Concepto	Egresos					Subejercicio
	Aprobado	Ampliaciones/ (Reducciones)	Modificado	Devengado	Pagado	
	1	2	3 = (1 + 2)	4	5	
Servicios Personales	10,119,567.46	1,501,313.23	11,620,880.69	10,420,202.77	10,420,202.77	1,200,677.92
Remuneraciones al Personal de Carácter Permanente	5,070,656.76	-184,647.12	4,886,009.64	4,885,938.25	4,885,938.25	71.39
Remuneraciones al Personal de Carácter Transitorio	2,630,330.78	444,002.28	3,074,333.06	1,988,730.00	1,988,730.00	1,085,603.06
Remuneraciones Adicionales y Especiales	917,299.42	-22,536.55	894,762.87	894,762.84	894,762.84	0.03
Seguridad Social	1,501,280.50	7,319.41	1,508,599.91	1,506,490.17	1,506,490.17	2,109.74
Otras Prestaciones Sociales y Económicas	0.00	1,257,175.21	1,257,175.21	1,144,281.51	1,144,281.51	112,893.70
Previsiones	0.00	0.00	0.00	0.00	0.00	0.00
Pago de Estímulos a Servidores Públicos	0.00	0.00	0.00	0.00	0.00	0.00
Materiales y Suministros	572,000.00	54,666.69	626,666.69	549,937.42	549,937.42	76,729.27
Materiales de Administración, Emisión de Documentos y Artículos Oficiales	245,000.00	48,191.06	293,191.06	287,180.56	287,180.56	6,010.50
Alimentos y Utensilios	46,000.00	8,560.32	54,560.32	42,962.83	42,962.83	11,597.49
Materias Primas y Materiales de Producción y Comercialización	0.00	0.00	0.00	0.00	0.00	0.00
Materiales y Artículos de Construcción y de Reparación	7,000.00	-4,531.00	2,469.00	2,469.00	2,469.00	0.00
Productos Químicos, Farmacéuticos y de Laboratorio	4,000.00	0.00	4,000.00	3,999.68	3,999.68	0.32
Combustibles, Lubrificantes y Aditivos	150,000.00	48,946.31	198,946.31	152,124.37	152,124.37	46,821.94
Vestuario, Blancos, Prendas de Protección y Artículos Deportivos	0.00	0.00	0.00	0.00	0.00	0.00
Materiales y Suministros Para Seguridad	0.00	0.00	0.00	0.00	0.00	0.00
Herramientas, Refacciones y Accesorios Menores	120,000.00	-46,500.00	73,500.00	61,200.98	61,200.98	12,299.02
Servicios Generales	4,296,484.59	436,488.16	4,732,972.75	4,395,598.59	4,323,930.35	337,374.16
Servicios Básicos	436,000.00	45,257.54	481,257.54	434,301.09	434,301.09	46,956.45
Servicios de Arrendamiento	492,606.00	-282,077.69	210,528.31	180,927.31	121,725.31	29,601.00
Servicios Profesionales, Científicos, Técnicos y Otros Servicios	1,147,207.00	-121,212.21	1,025,994.79	1,001,336.62	1,001,336.62	24,658.17
Servicios Financieros, Bancarios y Comerciales	110,017.05	17,190.83	127,207.88	125,685.75	125,685.75	1,522.13
Servicios de Instalación, Reparación, Mantenimiento y Conservación	1,199,487.54	162,252.04	1,361,739.58	1,236,737.75	1,236,503.51	125,001.83
Servicios de Comunicación Social y Publicidad.	150,000.00	-12,842.44	137,157.56	137,157.56	137,157.56	0.00
Servicios de Traslado y Viáticos	28,000.00	37,544.29	65,544.29	55,197.19	53,797.19	10,347.10
Servicios Oficiales	140,100.00	-81,013.75	59,086.25	59,086.25	49,254.25	0.00
Otros Servicios Generales	593,067.00	671,389.55	1,264,456.55	1,165,169.07	1,165,169.07	99,287.48
Transferencias, Asignaciones, Subsidios y Otras Ayudas	247,916.00	-90,072.75	157,843.25	147,843.25	147,843.25	10,000.00
Transferencias Internas y Asignaciones al Sector Público	0.00	0.00	0.00	0.00	0.00	0.00
Transferencias al Resto del Sector Público	0.00	0.00	0.00	0.00	0.00	0.00
Subsidios y Subvenciones	0.00	0.00	0.00	0.00	0.00	0.00
Ayudas Sociales	247,916.00	-90,072.75	157,843.25	147,843.25	147,843.25	10,000.00
Pensiones y Jubilaciones	0.00	0.00	0.00	0.00	0.00	0.00
Transferencias a Fideicomisos, Mandatos y Otros Análogos	0.00	0.00	0.00	0.00	0.00	0.00
Transferencias a la Seguridad Social	0.00	0.00	0.00	0.00	0.00	0.00
Donativos	0.00	0.00	0.00	0.00	0.00	0.00
Transferencias al Exterior	0.00	0.00	0.00	0.00	0.00	0.00
Bienes Muebles, Inmuebles e Intangibles	560,000.00	-560,000.00	0.00	0.00	0.00	0.00
Mobiliario y Equipo de Administración	530,000.00	-530,000.00	0.00	0.00	0.00	0.00
Mobiliario y Equipo Educativo y Recreativo	30,000.00	-30,000.00	0.00	0.00	0.00	0.00
Equipo e Instrumental Médico y de Laboratorio	0.00	0.00	0.00	0.00	0.00	0.00
Vehículos y Equipo de Transporte	0.00	0.00	0.00	0.00	0.00	0.00
Equipo de Defensa y Seguridad	0.00	0.00	0.00	0.00	0.00	0.00
Maquinaria, Otros Equipos y Herramientas	0.00	0.00	0.00	0.00	0.00	0.00
Activos Biológicos	0.00	0.00	0.00	0.00	0.00	0.00
Bienes Inmuebles	0.00	0.00	0.00	0.00	0.00	0.00
Activos Intangibles	0.00	0.00	0.00	0.00	0.00	0.00
Inversión Pública	0.00	0.00	0.00	0.00	0.00	0.00
Obra Pública en Bienes de Dominio Público	0.00	0.00	0.00	0.00	0.00	0.00
Obra Pública en Bienes Propios	0.00	0.00	0.00	0.00	0.00	0.00
Proyectos Productivos y Acciones de Fomento	0.00	0.00	0.00	0.00	0.00	0.00
Inversiones Financieras y Otras Provisiones	0.00	0.00	0.00	0.00	0.00	0.00
Inversiones Para el Fomento de Actividades Productivas.	0.00	0.00	0.00	0.00	0.00	0.00
Acciones y Participaciones de Capital	0.00	0.00	0.00	0.00	0.00	0.00
Compra de Títulos y Valores	0.00	0.00	0.00	0.00	0.00	0.00
Concesión de Préstamos	0.00	0.00	0.00	0.00	0.00	0.00
Inversiones en Fideicomisos, Mandatos y Otros Análogos	0.00	0.00	0.00	0.00	0.00	0.00
Otras Inversiones Financieras	0.00	0.00	0.00	0.00	0.00	0.00
Provisiones para Contingencias y Otras Erogaciones Especiales	0.00	0.00	0.00	0.00	0.00	0.00
Participaciones y Aportaciones	0.00	0.00	0.00	0.00	0.00	0.00
Participaciones	0.00	0.00	0.00	0.00	0.00	0.00
Aportaciones	0.00	0.00	0.00	0.00	0.00	0.00
Convenios	0.00	0.00	0.00	0.00	0.00	0.00
Deuda Pública	0.00	0.00	0.00	0.00	0.00	0.00
Amortización de la Deuda Pública	0.00	0.00	0.00	0.00	0.00	0.00
Intereses de la Deuda Pública	0.00	0.00	0.00	0.00	0.00	0.00
Comisiones de la Deuda Pública	0.00	0.00	0.00	0.00	0.00	0.00
Gastos de la Deuda Pública	0.00	0.00	0.00	0.00	0.00	0.00
Costo por Coberturas	0.00	0.00	0.00	0.00	0.00	0.00
Apoyos Financieros	0.00	0.00	0.00	0.00	0.00	0.00
Adeudos de Ejercicios Fiscales Anteriores (Adefas)	0.00	0.00	0.00	0.00	0.00	0.00
Total del Gasto	15,795,968.05	1,342,395.33	17,138,363.38	15,513,582.03	15,441,913.79	1,624,781.35

"Bajo protesta de decir verdad declaramos que los Estados Financieros y sus notas, son razonablemente correctos y son responsabilidad del emisor"


DR. CARLOS MENDIOLA AMADOR
ENCARGADO DE LA RECTORIA DE
LA UNIVERSIDAD TECNOLÓGICA LAJA BAJÍO



CP. BLANCA MARÍA MARTÍNEZ ARROYO
JEFE DE DEPARTAMENTO DE
CONTABILIDAD Y FINANZAS

UNIVERSIDAD TECNOLÓGICA LAJA BAJÍO
Estado Analítico del Ejercicio del Presupuesto de Egresos
Clasificación Económica (por Tipo de Gasto)
Del 1 de Enero al 31 de Diciembre de 2023

Concepto	Egresos					Subejercicio
	Aprobado	Ampliaciones/ (Reducciones)	Modificado	Devengado	Pagado	
	1	2	3 = (1 + 2)	4	5	
Gasto Corriente	15,235,968.05	1,902,395.33	17,138,363.38	15,513,582.03	15,441,913.79	1,624,781.35
Gasto de Capital	560,000.00	-560,000.00	0.00	0.00	0.00	0.00
Amortización de la Deuda y Disminución de Pasivos	0.00	0.00	0.00	0.00	0.00	0.00
Pensiones y Jubilaciones	0.00	0.00	0.00	0.00	0.00	0.00
Participaciones	0.00	0.00	0.00	0.00	0.00	0.00
Total del Gasto	15,795,968.05	1,342,395.33	17,138,363.38	15,513,582.03	15,441,913.79	1,624,781.35



DR. CARLOS MENDIOLA AMADOR
ENCARGADO DE LA RECTORIA DE
LA UNIVERSIDAD TECNOLÓGICA LAJA BAJÍO



CP. BLANCA MARÍA MARTINEZ ARROYO
JEFE DE DEPARTAMENTO DE
CONTABILIDAD Y FINANZAS


UNIVERSIDAD TECNOLÓGICA LAJA BAJÍO						
Estado Analítico del Ejercicio del Presupuesto de Egresos						
Clasificación Administrativa						
Del 1 de Enero al 31 de Diciembre de 2023						
Concepto	Egresos					Subejercicio
	Aprobado	Ampliaciones/ (Reducciones)	Modificado	Devengado	Pagado	
	1	2	3 = (1 + 2)	4	5	
211213059010000 RECTORÍA UTLB	1,131,555.44	0.00	1,131,555.44	723,287.18	723,287.18	408,268.26
211213059020000 DEPTO DE CONTABILIDAD Y	3,935,934.97	95,145.60	4,031,080.57	2,135,390.76	2,073,554.52	1,895,689.81
211213059030000 DEPARTAMENTO DE DIVISIÓN	7,105,325.78	511,582.65	7,616,908.43	3,258,478.88	3,258,478.88	4,358,429.55
211213059040000 DEPTO DE PLANEACIÓN Y EV	470,456.84	21,843.36	492,300.20	280,499.98	280,499.98	211,800.22
211213059060000 DEPARTAMENTO DE VINCULAC	1,132,417.40	41,786.22	1,174,203.62	458,206.90	458,206.90	715,996.72
211213059070000 DEPARTAMENTO DE RECURSOS	671,987.12	31,814.79	703,801.91	388,742.17	378,910.17	315,059.74
211213059080000 COORDINACIÓN DE RECURSOS	1,348,290.50	26,775.60	1,375,066.10	285,286.39	285,286.39	1,089,779.71
Total del Gasto	15,795,968.05	728,948.22	16,524,916.27	7,529,892.26	7,458,224.02	8,995,024.01

UNIVERSIDAD TECNOLÓGICA LAJA BAJÍO						
Estado Analítico del Ejercicio del Presupuesto de Egresos						
Clasificación Administrativa (Poderes)						
Del 1 de Enero al 31 de Diciembre de 2023						
Concepto	Egresos					Subejercicio
	Aprobado	Ampliaciones/ (Reducciones)	Modificado	Devengado	Pagado	
	1	2	3 = (1 + 2)	4	5	
Poder Ejecutivo	0.00	0.00	0.00	0.00	0.00	0.00
Poder Legislativo	0.00	0.00	0.00	0.00	0.00	0.00
Poder Judicial	0.00	0.00	0.00	0.00	0.00	0.00
Órganismos Autónomos	0.00	0.00	0.00	0.00	0.00	0.00
Total del Gasto	0.00	0.00	0.00	0.00	0.00	0.00


UNIVERSIDAD TECNOLÓGICA LAJA BAJÍO						
Estado Analítico del Ejercicio del Presupuesto de Egresos						
Clasificación Administrativa (Sector Paraestatal)						
Del 1 de Enero al 31 de Diciembre de 2023						
Concepto	Egresos					Subejercicio
	Aprobado	Ampliaciones/ (Reducciones)	Modificado	Devengado	Pagado	
	1	2	3 = (1 + 2)	4	5	
Entidades Paraestatales y Fideicomisos No Empresariales y No Financieros	15,795,968.05	1,342,395.33	17,138,363.38	15,513,582.03	15,441,913.79	1,624,781.35
Instituciones Públicas de la Seguridad Social	0.00	0.00	0.00	0.00	0.00	0.00
Entidades Paraestatales Empresariales No Financieras con Participación Estatal Mayoritaria	0.00	0.00	0.00	0.00	0.00	0.00
Fideicomisos Empresariales No Financieros con Participación Estatal Mayoritaria	0.00	0.00	0.00	0.00	0.00	0.00
Entidades Paraestatales Empresariales Financieras Monetarias con Participación Estatal	0.00	0.00	0.00	0.00	0.00	0.00
Entidades Paraestatales Financieras No Monetarias con Participación Estatal Mayoritaria	0.00	0.00	0.00	0.00	0.00	0.00
Fideicomisos Financieros Públicos con Participación Estatal Mayoritaria	0.00	0.00	0.00	0.00	0.00	0.00
Total del Gasto	15,795,968.05	1,342,395.33	17,138,363.38	15,513,582.03	15,441,913.79	1,624,781.35


"Bajo protesta de decir verdad declaramos que los Estados Financieros y sus notas, son razonablemente correctos y son responsabilidad del emisor"


 DR. CARLOS MENDIOLA AMADOR
 ENCARGADO DE LA RECTORÍA DE
 LA UNIVERSIDAD TECNOLÓGICA LAJA BAJÍO


 CP. BLANCA MARÍA MARTÍNEZ ARROYO
 JEFE DE DEPARTAMENTO DE
 CONTABILIDAD Y FINANZAS

UNIVERSIDAD TECNOLÓGICA LAJA BAJÍO						
Estado Analítico del Ejercicio del Presupuesto de Egresos						
Clasificación Funcional (Finalidad y Función)						
Del 1 de Enero al 31 de Diciembre de 2023						
Concepto	Egresos					Subejercicio
	Aprobado	Ampliaciones/ (Reducciones)	Modificado	Devengado	Pagado	
	1	2	3 = (1 + 2)	4	5	
Gobierno	0.00	0.00	0.00	0.00	0.00	0.00
Legislación	0.00	0.00	0.00	0.00	0.00	0.00
Justicia	0.00	0.00	0.00	0.00	0.00	0.00
Coordinación de la Política de Gobierno	0.00	0.00	0.00	0.00	0.00	0.00
Relaciones Exteriores	0.00	0.00	0.00	0.00	0.00	0.00
Asuntos Financieros y Hacendarios	0.00	0.00	0.00	0.00	0.00	0.00
Seguridad Nacional	0.00	0.00	0.00	0.00	0.00	0.00
Asuntos de Orden Público y de Seguridad Interior	0.00	0.00	0.00	0.00	0.00	0.00
Otros Servicios Generales	0.00	0.00	0.00	0.00	0.00	0.00
Desarrollo Social	15,795,968.05	1,342,395.33	17,138,363.38	15,513,582.03	15,441,913.79	1,624,781.35
Protección Ambiental	0.00	0.00	0.00	0.00	0.00	0.00
Vivienda y Servicios a la Comunidad	0.00	0.00	0.00	0.00	0.00	0.00
Salud	0.00	0.00	0.00	0.00	0.00	0.00
Recreación, Cultura y Otras Manifestaciones Sociales	0.00	0.00	0.00	0.00	0.00	0.00
Educación	15,795,968.05	1,342,395.33	17,138,363.38	15,513,582.03	15,441,913.79	1,624,781.35
Protección Social	0.00	0.00	0.00	0.00	0.00	0.00
Otros Asuntos Sociales	0.00	0.00	0.00	0.00	0.00	0.00
Desarrollo Económico	0.00	0.00	0.00	0.00	0.00	0.00
Asuntos Económicos, Comerciales y Laborales en General	0.00	0.00	0.00	0.00	0.00	0.00
Agropecuaria, Silvicultura, Pesca y Caza	0.00	0.00	0.00	0.00	0.00	0.00
Combustibles y Energía	0.00	0.00	0.00	0.00	0.00	0.00
Minería, Manufacturas y Construcción	0.00	0.00	0.00	0.00	0.00	0.00
Transporte	0.00	0.00	0.00	0.00	0.00	0.00
Comunicaciones	0.00	0.00	0.00	0.00	0.00	0.00
Turismo	0.00	0.00	0.00	0.00	0.00	0.00
Ciencia, Tecnología e Innovación	0.00	0.00	0.00	0.00	0.00	0.00
Otras Industrias y Otros Asuntos Económicos	0.00	0.00	0.00	0.00	0.00	0.00
Otras no Clasificadas en Funciones Anteriores	0.00	0.00	0.00	0.00	0.00	0.00
Transacciones de la Deuda Pública / Costo Financiero de la Deuda	0.00	0.00	0.00	0.00	0.00	0.00
Transferencias, Participaciones y Aportaciones Entre Diferentes Niveles y						
Ordenes de Gobierno	0.00	0.00	0.00	0.00	0.00	0.00
Saneamiento del Sistema Financiero	0.00	0.00	0.00	0.00	0.00	0.00
Adeudos de Ejercicios Fiscales Anteriores	0.00	0.00	0.00	0.00	0.00	0.00
Total del Gasto	15,795,968.05	1,342,395.33	17,138,363.38	15,513,582.03	15,441,913.79	1,624,781.35


 DR. CARLOS MENDIOLA AMADOR
 ENCARGADO DE LA RECTORÍA DE
 LA UNIVERSIDAD TECNOLÓGICA LAJA BAJÍO


 CP. BLANCA MARÍA MARTINEZ ARROYO
 JEFE DE DEPARTAMENTO DE
 CONTABILIDAD Y FINANZAS