



“UNIVERSIDAD TECNOLÓGICA LAJA  
BAJÍO”

# Información Financiera

CUENTA PÚBLICA  
GUANAJUATO 2023



# “UNIVERSIDAD TECNOLÓGICA LAJA BAJÍO”

## Información Contable

CUENTA PÚBLICA  
GUANAJUATO 2023

UNIVERSIDAD TECNOLÓGICA LAJA BAJIO		
Estado de Actividades		
Del 1 de Enero al 30 de Septiembre de 2023		
(Cifras en Pesos)		
Concepto	2023	2022
<b>INGRESOS Y OTROS BENEFICIOS</b>		
<b>Ingresos de Gestión</b>	<b>498,003</b>	<b>1,435,508</b>
Impuestos	0	0
Cuotas y Aportaciones de Seguridad Social	0	0
Contribuciones de Mejoras	0	0
Derechos	0	0
Productos	0	0
Aprovechamientos	0	0
Ingresos por Venta de Bienes y Prestación de Servicios	498,003	1,435,508
<b>Participaciones, Aportaciones, Convenios, Incentivos Derivados de la Colaboración Fiscal, Fondos Distintos de Aportaciones, Transferencias, Asignaciones, Subsidios y Subvenciones, y Pensiones y Jubilaciones</b>	<b>10,780,651</b>	<b>14,000,751</b>
Participaciones, Aportaciones, Convenios, Incentivos Derivados de la Colaboración Fiscal y Fondos Distintos de Aportaciones	5,095,270	6,935,300
Transferencias, Asignaciones, Subsidios y Subvenciones, y Pensiones y Jubilaciones	5,685,381	7,065,451
<b>Otros Ingresos y Beneficios</b>	<b>9,060</b>	<b>544,551</b>
Ingresos Financieros	0	0
Incremento por Variación de Inventarios	0	0
Disminución del Exceso de Estimaciones por Pérdida o Deterioro u Obsolescencia	0	0
Disminución del Exceso de Provisiones	0	0
Otros Ingresos y Beneficios Varios	9,060	544,551
<b>Total de Ingresos y Otros Beneficios</b>	<b>11,287,713</b>	<b>15,980,810</b>
<b>GASTOS Y OTRAS PÉRDIDAS</b>		
<b>Gastos de Funcionamiento</b>	<b>7,420,929</b>	<b>14,965,592</b>
Servicios Personales	5,736,802	11,202,513
Materiales y Suministros	135,122	281,433
Servicios Generales	1,549,005	3,481,646
<b>Transferencias, Asignaciones, Subsidios y Otras Ayudas</b>	<b>108,964</b>	<b>150,680</b>
Transferencias Internas y Asignaciones al Sector Público	0	0
Transferencias al Resto del Sector Público	0	0
Subsidios y Subvenciones	0	0
Ayudas Sociales	108,964	150,680
Pensionamientos y Jubilaciones	0	0
Transferencias a Fideicomisos, Mandatos y Contratos Análogos	0	0
Transferencias a la Seguridad Social	0	0
Donativos	0	0
Transferencias al Exterior	0	0
<b>Participaciones y Aportaciones</b>	<b>0</b>	<b>0</b>
Participaciones	0	0
Aportaciones	0	0
Convenios	0	0
<b>Intereses, Comisiones y Otros Gastos de la Deuda Pública</b>	<b>0</b>	<b>0</b>
Intereses de la Deuda Pública	0	0
Comisiones de la Deuda Pública	0	0
Gastos de la Deuda Pública	0	0
Costo por Coberturas	0	0
Apoyos Financieros	0	0
<b>Otros Gastos y Pérdidas Extraordinarias</b>	<b>0</b>	<b>950,531</b>
Estimaciones, Depreciaciones, Deterioros, Obsolescencia y Amortizaciones	0	950,531
Provisiones	0	0
Disminución de Inventarios	0	0
Otros Gastos	0	0
<b>Inversión Pública</b>	<b>0</b>	<b>0</b>
Inversión Pública no Capitalizable	0	0
<b>Total de Gastos y Otras Pérdidas</b>	<b>7,529,892</b>	<b>16,066,803</b>
<b>Resultados del Ejercicio (Ahorro/Desahorro)</b>	<b>3,757,821</b>	<b>-85,993</b>

Bajo protesta de decir verdad declaramos que los Estados Financieros y sus notas, son razonablemente correctos y son responsabilidad del emisor.

DR. CARLOS MENDIOLA AMADOR  
ENCARGADO DE LA RECTORIA DE

CP. BLANCA MARÍA MARTÍNEZ ARROYO  
JEFE DE DEPARTAMENTO DE

UNIVERSIDAD TECNOLÓGICA LAJA BAJIO					
Estado de Situación Financiera					
Al 30 de Septiembre de 2023					
(Cifras en Pesos)					
Concepto	2023	2022	Concepto	2023	2022
<b>ACTIVO</b>			<b>PASIVO</b>		
<b>Activo Circulante</b>			<b>Pasivo Circulante</b>		
Efectivo y Equivalentes	5,006,299	2,320,947	Cuentas por Pagar a Corto Plazo	-492,711	416,543
Derechos a Recibir Efectivo o Equivalentes	14,832	0	Documentos por Pagar a Corto Plazo	0	0
Derechos a Recibir Bienes o Servicios	10	10	Porción a Corto Plazo de la Deuda Pública a Largo Plazo	0	0
Inventarios	0	0	Títulos y Valores a Corto Plazo	0	0
Almacenes	0	0	Pasivos Diferidos a Corto Plazo	0	0
Estimación por Pérdida o Deterioro de Activos Circulantes	0	0	Fondos y Bienes de Terceros en Garantía y/o Administración a Corto Plazo	0	0
Otros Activos Circulantes	0	0	Provisiones a Corto Plazo	0	0
<b>Total de Activos Circulantes</b>	<b>5,021,141</b>	<b>2,320,957</b>	Otros Pasivos a Corto Plazo	7,697	7,697
			<b>Total de Pasivos Circulantes</b>	<b>-485,014</b>	<b>424,240</b>
<b>Activo No Circulante</b>			<b>Pasivo No Circulante</b>		
Inversiones Financieras a Largo Plazo	0	0	Cuentas por Pagar a Largo Plazo	0	0
Derechos a Recibir Efectivo o Equivalentes a Largo Plazo	0	0	Documentos por Pagar a Largo Plazo	0	0
Bienes Inmuebles, Infraestructura y Construcciones en Proceso	59,898,995	59,898,995	Deuda Pública a Largo Plazo	0	0
Bienes Muebles	8,476,245	8,476,245	Pasivos Diferidos a Largo Plazo	0	0
Activos Intangibles	0	0	Fondos y Bienes de Terceros en Garantía y/o Administración a Largo Plazo	0	0
Depreciación, Deterioro y Amortización Acumulada de Bienes	-3,589,649	0	Provisiones a Largo Plazo	0	0
Activos Diferidos	0	0	<b>Total de Pasivos No Circulantes</b>	<b>0</b>	<b>0</b>
Estimación por Pérdida o Deterioro de Activos no Circulantes	0	0			
Otros Activos no Circulantes	0	0	<b>Total del Pasivo</b>	<b>-485,014</b>	<b>424,240</b>
<b>Total de Activos No Circulantes</b>	<b>64,785,591</b>	<b>68,375,240</b>			
<b>Total del Activo</b>	<b>69,806,731</b>	<b>70,696,197</b>	<b>HACIENDA PÚBLICA/PATRIMONIO</b>		
			<b>Hacienda Pública/Patrimonio Contribuido</b>	<b>78,777,186</b>	<b>78,265,852</b>
			Aportaciones	78,777,186	78,265,852
			Donaciones de Capital	0	0
			Actualización de la Hacienda Pública/Patrimonio	0	0
			<b>Hacienda Pública/Patrimonio Generado</b>	<b>-8,485,440</b>	<b>-11,583,545</b>
			Resultados del Ejercicio (Ahorro/ Desahorro)	3,757,821	-85,993
			Resultados de Ejercicios Anteriores	-12,294,776	-11,549,067
			Revalúos	0	0
			Reservas	51,516	51,516
			Rectificaciones de Resultados de Ejercicios Anteriores	0	0
			<b>Exceso o Insuficiencia en la Actualización de la Hacienda Pública/Patrimonio</b>	<b>0</b>	<b>0</b>
			Resultado por Posición Monetaria	0	0
			Resultado por Tenencia de Activos no Monetarios	0	0
			<b>Total Hacienda Pública/Patrimonio</b>	<b>70,291,746</b>	<b>66,682,308</b>
			<b>Total del Pasivo y Hacienda Pública/Patrimonio</b>	<b>69,806,731</b>	<b>67,106,547</b>

Baio protesta de decir verdad declaramos que los Estados Financieros y sus notas, son razonablemente correctos y son responsabilidad del emisor.



DR. CARLOS MENDIOLA AMADOR  
ENCARGADO DE LA RECTORIA DE



CP. BLANCA MARÍA MARTINEZ ARROYO  
JEFE DE DEPARTAMENTO DE

UNIVERSIDAD TECNOLÓGICA LAJA BAJÍO					
Estado de Variación en la Hacienda Pública					
Del 1 de Enero 30 de Septiembre de 2023					
(Cifras en Pesos)					
Concepto	Hacienda Pública / Patrimonio Contribuido	Hacienda Pública / Patrimonio Generado de Ejercicios Anteriores	Hacienda Pública / Patrimonio Generado del Ejercicio	Exceso o Insuficiencia en la Actualización de la Hacienda Pública / Patrimonio	Total
<b>Hacienda Pública/Patrimonio Contribuido Neto de 2022</b>	<b>78,265,852</b>				<b>78,265,852</b>
Aportaciones	78,265,852				78,265,852
Donaciones de Capital	0				0
Actualización de la Hacienda Pública/Patrimonio	0				0
<b>Hacienda Pública/Patrimonio Generado Neto de 2022</b>		<b>-11,497,552</b>	<b>-85,993</b>		<b>-11,583,545</b>
Resultados del Ejercicio (Ahorro/Desahorro)			-85,993		-85,993
Resultados de Ejercicios Anteriores		-11,549,067			-11,549,067
Revalúos		0			0
Reservas		51,516			51,516
Rectificaciones de Resultados de Ejercicios Anteriores		0			0
<b>Exceso o Insuficiencia en la Actualización de la Hacienda Pública/Patrimonio Neto de 2022</b>				<b>0</b>	<b>0</b>
Resultado por Posición Monetaria				0	0
Resultado por Tenencia de Activos no Monetarios				0	0
<b>Hacienda Pública/Patrimonio Neto Final de 2022</b>	<b>78,265,852</b>	<b>-11,497,552</b>	<b>-85,993</b>	<b>0</b>	<b>66,682,308</b>
<b>Cambios en la Hacienda Pública/Patrimonio Contribuido</b>	<b>511,333</b>				<b>511,333</b>
Aportaciones	511,333				511,333
Donaciones de Capital	0				0
Actualización de la Hacienda Pública/Patrimonio	0				0
<b>Variaciones de la Hacienda Pública/Patrimonio Generado Neto de 2023</b>		<b>-745,709</b>	<b>3,843,814</b>		<b>3,098,105</b>
Resultados del Ejercicio (Ahorro/Desahorro)			3,757,821		3,757,821
Resultados de Ejercicios Anteriores		-745,709	85,993		-659,716
Revalúos			0		0
Reservas			0		0
Rectificaciones de Resultados de Ejercicios Anteriores			0		0
<b>Cambios en el Exceso o Insuficiencia en la Actualización de la Hacienda Pública/Patrimonio Neto de 2023</b>				<b>0</b>	<b>0</b>
Resultado por Posición Monetaria				0	0
Resultado por Tenencia de Activos no Monetarios				0	0
<b>Hacienda Pública/Patrimonio Neto Final de 2023</b>	<b>78,777,186</b>	<b>-12,243,261</b>	<b>3,757,821</b>	<b>0</b>	<b>70,291,746</b>

Bajo protesta de decir verdad declaramos que los Estados Financieros y sus notas, son razonablemente correctos y son responsabilidad del en



DR. CARLOS MENDIOLA AMADOR  
ENCARGADO DE LA RECTORIA DE  
LA UNIVERSIDAD TECNOLÓGICA LAJA BAJÍO



CP. BLANCA MARÍA MARTINEZ ARROYO  
JEFE DE DEPARTAMENTO DE  
CONTABILIDAD Y FINANZAS

**UNIVERSIDAD TECNOLÓGICA LAJA BAJÍO**  
**Estado de Cambios en la Situación Financiera**  
**Del 1 de Enero al 30 de Septiembre de 2023**  
**(Cifras en Pesos)**

Concepto	Origen	Aplicación
<b>ACTIVO</b>	<b>0</b>	<b>2,700,184</b>
<b>Activo Circulante</b>	<b>0</b>	<b>2,700,184</b>
Efectivo y Equivalentes	0	2,685,352
Derechos a Recibir Efectivo o Equivalentes	0	14,832
Derechos a Recibir Bienes o Servicios	0	0
Inventarios	0	0
Almacenes	0	0
Estimación por Pérdida o Deterioro de Activos Circulantes	0	0
Otros Activos Circulantes	0	0
<b>Activo No Circulante</b>	<b>0</b>	<b>0</b>
Inversiones Financieras a Largo Plazo	0	0
Derechos a Recibir Efectivo o Equivalentes a Largo Plazo	0	0
Bienes Inmuebles, Infraestructura y Construcciones en Proceso	0	0
Bienes Muebles	0	0
Activos Intangibles	0	0
Depreciación, Deterioro y Amortización Acumulada de Bienes	0	0
Activos Diferidos	0	0
Estimación por Pérdida o Deterioro de Activos no Circulantes	0	0
Otros Activos no Circulantes	0	0
<b>PASIVO</b>	<b>0</b>	<b>909,254</b>
<b>Pasivo Circulante</b>	<b>0</b>	<b>909,254</b>
Cuentas por Pagar a Corto Plazo	0	909,254
Documentos por Pagar a Corto Plazo	0	0
Porción a Corto Plazo de la Deuda Pública a Largo Plazo	0	0
Títulos y Valores a Corto Plazo	0	0
Pasivos Diferidos a Corto Plazo	0	0
Fondos y Bienes de Terceros en Garantía y/o Administración a Corto Plazo	0	0
Provisiones a Corto Plazo	0	0
Otros Pasivos a Corto Plazo	0	0
<b>Pasivo No Circulante</b>	<b>0</b>	<b>0</b>
Cuentas por Pagar a Largo Plazo	0	0
Documentos por Pagar a Largo Plazo	0	0
Deuda Pública a Largo Plazo	0	0
Pasivos Diferidos a Largo Plazo	0	0
Fondos y Bienes de Terceros en Garantía y/o Administración a Largo Plazo	0	0
Provisiones a Largo Plazo	0	0
<b>HACIENDA PÚBLICA/PATRIMONIO</b>	<b>4,355,147</b>	<b>745,709</b>
<b>Hacienda Pública/Patrimonio Contribuido</b>	<b>511,333</b>	<b>0</b>
Aportaciones	511,333	0
Donaciones de Capital	0	0
Actualización de la Hacienda Pública/Patrimonio	0	0
<b>Hacienda Pública/Patrimonio Generado</b>	<b>3,843,814</b>	<b>745,709</b>
Resultados del Ejercicio (Ahorro/ Desahorro)	3,843,814	0
Resultados de Ejercicios Anteriores	0	745,709
Revalúos	0	0
Reservas	0	0
Rectificaciones de Resultados de Ejercicios Anteriores	0	0
<b>Exceso o Insuficiencia en la Actualización de la Hacienda Pública/Patrimonio</b>	<b>0</b>	<b>0</b>
Resultado por Posición Monetaria	0	0
Resultado por Tenencia de Activos no Monetarios	0	0

Bajo protesta de decir verdad declaramos que los Estados Financieros y sus notas, son razonablemente correctos y son responsabilidad del emisor.



DR. CARLOS MENDIOLA AMADOR  
ENCARGADO DE LA RECTORÍA DE  
LA UNIVERSIDAD TECNOLÓGICA LAJA BAJÍO



CP. BLANCA MARÍA MARTÍNEZ ARROYO  
JEFE DE DEPARTAMENTO DE  
CONTABILIDAD Y FINANZAS


**UNIVERSIDAD TECNOLÓGICA LAJA BAJIO**  
**Estado de Flujos de Efectivo**  
**Del 1 de Enero al 30 de Septiembre de 2023**  
**(Cifras en Pesos)**

Concepto	2023	2022
<b>Flujos de Efectivo de las Actividades de Operación</b>		
<b>Origen</b>	<b>11,799,042</b>	<b>16,034,807</b>
Impuestos	0	0
Cuotas y Aportaciones de Seguridad Social	0	0
Contribuciones de Mejoras	0	0
Derechos	0	0
Productos	0	0
Aprovechamientos	0	0
Ingresos por Venta de Bienes y Prestación de Servicios	507,058	1,980,057
Participaciones, Aportaciones, Convenios, Incentivos Derivados de la Colaboración Fiscal y Fondos Distintos de Aportaciones	5,328,603	6,935,300
Transferencias, Asignaciones, Subsidios y Subvenciones, y Pensiones y Jubilaciones	5,963,381	7,119,451
Otros Orígenes de Operación	0	0
<b>Aplicación</b>	<b>7,458,224</b>	<b>15,033,528</b>
Servicios Personales	5,736,802	11,202,513
Materiales y Suministros	135,122	270,783
Servicios Generales	1,477,337	3,409,552
Transferencias Internas y Asignaciones al Sector Público	0	0
Transferencias al Resto del Sector Público	0	0
Subsidios y Subvenciones	0	0
Ayudas Sociales	108,964	150,680
Pensionamientos y Jubilaciones	0	0
Transferencias a Fideicomisos, Mandatos y Contratos Análogos	0	0
Transferencias a la Seguridad Social	0	0
Donativos	0	0
Transferencias al Exterior	0	0
Participaciones	0	0
Aportaciones	0	0
Convenios	0	0
Otras Aplicaciones de Operación	0	0
<b>Flujos Netos de Efectivo por Actividades de Operación</b>	<b>4,340,818</b>	<b>1,001,280</b>
<b>Flujos de Efectivo de las Actividades de Inversión</b>		
<b>Origen</b>	<b>0</b>	<b>0</b>
Bienes Inmuebles, Infraestructura y Construcciones en Proceso	0	0
Bienes Muebles	0	0
Otros Orígenes de Inversión	0	0
<b>Aplicación</b>	<b>0</b>	<b>26,551</b>
Bienes Inmuebles, Infraestructura y Construcciones en Proceso	0	0
Bienes Muebles	0	26,551
Otras Aplicaciones de Inversión	0	0
<b>Flujos Netos de Efectivo por Actividades de Inversión</b>	<b>0</b>	<b>-26,551</b>
<b>Flujos de Efectivo de las Actividades de Financiamiento</b>		
<b>Origen</b>	<b>0</b>	<b>0</b>
Endeudamiento Neto	0	0
Interno	0	0
Externo	0	0
Otros Orígenes de Financiamiento	0	0
<b>Aplicación</b>	<b>1,655,466</b>	<b>648,888</b>
Servicios de la Deuda	0	0
Interno	0	0
Externo	0	0
Otras Aplicaciones de Financiamiento	1,655,466	648,888
<b>Flujos Netos de Efectivo por Actividades de Financiamiento</b>	<b>-1,655,466</b>	<b>-648,888</b>
<b>Incremento/Disminución Neta en el Efectivo y Equivalentes al Efectivo</b>	<b>2,685,352</b>	<b>325,841</b>
<b>Efectivo y Equivalentes al Efectivo al Inicio del Ejercicio</b>	<b>2,320,947</b>	<b>1,995,106</b>
<b>Efectivo y Equivalentes al Efectivo al Final del Ejercicio</b>	<b>5,006,299</b>	<b>2,320,947</b>

Bajo protesta de decir verdad declaramos que los Estados Financieros y sus notas, son razonablemente correctos y son responsabilidad del emisor.



DR. CARLOS MENDIOLA AMADOR  
ENCARGADO DE LA RECTORIA DE  
LA UNIVERSIDAD TECNOLÓGICA LAJA BAJÍO



CP. BLANCA MARÍA MARTÍNEZ ARROYO  
JEFE DE DEPARTAMENTO DE  
CONTABILIDAD Y FINANZAS

## UNIVERSIDAD TECNOLÓGICA LAJA BAJIO

Estado Analítico del Activo  
Del 1 de Enero al 30 de Septiembre de 2023  
(Cifras en Pesos)

Concepto	Saldo Inicial	Cargos del Periodo	Abonos del Periodo	Saldo Final	Variación del Periodo
<b>ACTIVO</b>	<b>67,106,547</b>	<b>38,737,232</b>	<b>36,037,048</b>	<b>69,806,731</b>	<b>2,700,184</b>
<b>Activo Circulante</b>	<b>2,320,957</b>	<b>38,737,232</b>	<b>36,037,048</b>	<b>5,021,141</b>	<b>2,700,184</b>
Efectivo y Equivalentes	2,320,947	24,190,992	21,505,640	5,006,299	2,685,352
Derechos a Recibir Efectivo o Equivalentes	0	14,546,240	14,531,408	14,832	14,832
Derechos a Recibir Bienes o Servicios	10	0	0	10	0
Inventarios	0	0	0	0	0
Almacenes	0	0	0	0	0
Estimación por Pérdida o Deterioro de Activos Circulantes	0	0	0	0	0
Otros Activos Circulantes	0	0	0	0	0
<b>Activo No Circulante</b>	<b>64,785,591</b>	<b>0</b>	<b>0</b>	<b>64,785,591</b>	<b>0</b>
Inversiones Financieras a Largo Plazo	0	0	0	0	0
Derechos a Recibir Efectivo o Equivalentes a Largo Plazo	0	0	0	0	0
Bienes Inmuebles, Infraestructura y Construcciones en Proceso	59,898,995	0	0	59,898,995	0
Bienes Muebles	8,476,245	0	0	8,476,245	0
Activos Intangibles	0	0	0	0	0
Depreciación, Deterioro y Amortización Acumulada de Bienes	-3,589,649	0	0	-3,589,649	0
Activos Diferidos	0	0	0	0	0
Estimación por Pérdida o Deterioro de Activos no Circulantes	0	0	0	0	0
Otros Activos no Circulantes	0	0	0	0	0

Baio protesta de decir verdad declaramos que los Estados Financieros y sus notas, son razonablemente correctos y son responsabilidad del emisor.



DR. CARLOS MENDIOLA AMADOR  
ENCARGADO DE LA RECTORIA DE  
LA UNIVERSIDAD TECNOLÓGICA LAJA BAJÍO



CP. BLANCA MARÍA MARTÍNEZ ARROYO  
JEFE DE DEPARTAMENTO DE  
CONTABILIDAD Y FINANZAS



UNIVERSIDAD TECNOLÓGICA LAJA BAJÍO  
Informes sobre Pasivos Contingentes  
Al 30 de Septiembre de 2023

NOMBRE	CONCEPTO
JUICIOS	
GARANTÍAS	
SIN INFORMACIÓN A REVELAR	
AVALES	
PENSIONES Y JUBILACIONES	
DEUDA CONTINGENTE	

Bajo protesta de decir verdad declaramos que los Estados Financieros y sus notas, son razonablemente correctos y son responsabilidad del emisor.



DR. CARLOS MENDIOLA AMADOR  
ENCARGADO DE LA RECTORIA DE  
LA UNIVERSIDAD TECNOLÓGICA LAJA BAJÍO



CP. BLANCA MARÍA MARTINEZ ARROYO  
JEFE DE DEPARTAMENTO DE  
CONTABILIDAD Y FINANZAS

**UNIVERSIDAD TECNOLÓGICA LAJA BAJÍO**  
**Estado Analítico de la Deuda y Otros Pasivos**  
**Del 1 de Enero al 30 de Septiembre de 2023**  
**(Cifras en Pesos)**

Denominación de las Deudas	Moneda de Contratación	Institución o País Acreedor	Saldo Inicial del Período	Saldo Final del Período
<b>DEUDA PÚBLICA</b>			<b>0</b>	<b>0</b>
<b>Corto Plazo</b>				
<b>Deuda Interna</b>			<b>0</b>	<b>0</b>
Instituciones de Crédito			0	0
Títulos y Valores			0	0
Arrendamientos Financieros			0	0
<b>Deuda Externa</b>			<b>0</b>	<b>0</b>
Organismos Financieros Internacionales			0	0
Deuda Bilateral			0	0
Títulos y Valores			0	0
Arrendamientos Financieros			0	0
<b>Subtotal de Deuda Pública a Corto Plazo</b>			<b>0</b>	<b>0</b>
<b>Largo Plazo</b>				
<b>Deuda Interna</b>			<b>0</b>	<b>0</b>
Instituciones de Crédito			0	0
Títulos y Valores			0	0
Arrendamientos Financieros			0	0
<b>Deuda Externa</b>			<b>0</b>	<b>0</b>
Organismos Financieros Internacionales			0	0
Deuda Bilateral			0	0
Títulos y Valores			0	0
Arrendamientos Financieros			0	0
<b>Subtotal de Deuda Pública a Largo Plazo</b>			<b>0</b>	<b>0</b>
<b>Total de Otros Pasivos</b>			<b>424,240</b>	<b>485,014</b>
<b>Total de Deuda Pública y Otros Pasivos</b>			<b>424,240</b>	<b>485,014</b>

Bajo protesta de decir verdad declaramos que los Estados Financieros y sus notas, son razonablemente correctos y son responsabilidad del emisor.



DR. CARLOS MENDIOLA AMADOR  
ENCARGADO DE LA RECTORIA DE  
LA UNIVERSIDAD TECNOLÓGICA LAJA BAJÍO



CP. BLANCA MARÍA MARTINEZ ARROYO  
JEFE DE DEPARTAMENTO DE  
CONTABILIDAD Y FINANZAS

## UNIVERSIDAD TECNOLÓGICA LAJA BAJÍO

Ejercicio: 2023

## Notas de Desglose Estado de Actividades

Periodicidad: Trimestral

Correspondiente del 1 de Enero al 30 de Septiembre de 2023

Corte: 3

## Notas

## ACT-01 INGRESOS DE GESTIÓN

Cuenta	Nombre de la Cuenta	Monto	Característica Significativa
4100	INGRESOS DE GESTIÓN	498,002.85	
4110	Impuestos	0.00	
4111	Impuestos Sobre los Ingresos	0.00	
4112	Impuestos Sobre el Patrimonio	0.00	
4113	Impuestos Sobre la Producción, el Consumo y las Transacciones	0.00	
4114	Impuestos al Comercio Exterior	0.00	
4115	Impuestos Sobre Nóminas y Asimilables	0.00	
4116	Impuestos Ecológicos	0.00	
4117	Accesorios de Impuestos	0.00	
4118	Impuestos no Comprendidos en la Ley de Ingresos Vigente, Causados en Ejercicios Fiscales Anteriores Pendientes de Liquidación o Pago	0.00	
4119	Otros Impuestos	0.00	
4120	Cuotas y Aportaciones de Seguridad Social	0.00	
4121	Aportaciones para Fondos de Vivienda	0.00	
4122	Cuotas para la Seguridad Social	0.00	
4123	Cuotas de Ahorro para el Retiro	0.00	
4124	Accesorios de Cuotas y Aportaciones de Seguridad Social	0.00	
4129	Otras Cuotas y Aportaciones para la Seguridad Social	0.00	
4130	Contribuciones de Mejoras	0.00	
4131	Contribuciones de Mejoras por Obras Públicas	0.00	
4132	Contribuciones de Mejoras no Comprendidas en la Ley de Ingresos Vigente, Causadas en Ejercicios Fiscales Anteriores Pendientes de Liquidación o Pago	0.00	
4140	Derechos	0.00	
4141	Derechos por el Uso, Gocé, Aprovechamiento o Explotación de Bienes de Dominio Público	0.00	
4143	Derechos por Prestación de Servicios	0.00	
4144	Accesorios de Derechos	0.00	
4145	Derechos no Comprendidos en la Ley de Ingresos Vigente, Causados en Ejercicios Fiscales Anteriores Pendientes de Liquidación o Pago	0.00	
4149	Otros Derechos	0.00	
4150	Productos	0.00	
4151	Productos	0.00	
4154	Productos no Comprendidos en la Ley de Ingresos Vigente, Causados en Ejercicios Fiscales Anteriores Pendientes de Liquidación o Pago	0.00	
4160	Aprovechamientos	0.00	
4161	Incentivos Derivados de la Colaboración Fiscal	0.00	
4162	Multas	0.00	
4163	Indemnizaciones	0.00	
4164	Reintegros	0.00	
4165	Aprovechamientos Provenientes de Obras Públicas	0.00	
4166	Aprovechamientos no Comprendidos en la Ley de Ingresos Vigente, Causados en Ejercicios Fiscales Anteriores Pendientes de Liquidación o Pago	0.00	
4168	Accesorios de Aprovechamientos	0.00	
4169	Otros Aprovechamientos	0.00	
4170	Ingresos por Venta de Bienes y Prestación de Servicios	498,002.85	
4171	Ingresos por Venta de Bienes y Prestación de Servicios de Instituciones Públicas de Seguridad Social	0.00	
4172	Ingresos por Venta de Bienes y Prestación de Servicios de Empresas Productivas del Estado	0.00	
4173	Ingresos por Venta de Bienes y Prestación de Servicios de Entidades Paraestatales y Fideicomisos No Empresariales y No Financieros	498,002.85	
4174	Ingresos por Venta de Bienes y Prestación de Servicios de Entidades Paraestatales Empresariales No Financieras con Participación Estatal Mayoritaria	0.00	
4175	Ingresos por Venta de Bienes y Prestación de Servicios de Entidades Paraestatales Empresariales Financieras Monetarias con Participación Estatal Mayoritaria	0.00	
4176	Ingresos por Venta de Bienes y Prestación de Servicios de Entidades Paraestatales Empresariales Financieras No Monetarias con Participación Estatal Mayoritaria	0.00	
4177	Ingresos por Venta de Bienes y Prestación de Servicios de Fideicomisos Financieros Públicos con Participación Estatal Mayoritaria	0.00	
4178	Ingresos por Venta de Bienes y Prestación de Servicios de los Poderes Legislativo y Judicial, y de los Órganos Autónomos	0.00	

## ACT-02 PARTICIPACIONES, APORTACIONES, CONVENIOS, INCENTIVOS...

Cuenta	Nombre de la Cuenta	Monto	Característica Significativa
4200	PARTICIPACIONES, APORTACIONES, CONVENIOS, INCENTIVOS DERIVADOS DE LA COLABORACIÓN FISCAL, FONDOS DISTINTOS DE APORTACIONES, TRANSFERENCIAS, ASIGNACIONES, SUBSIDIOS Y SUBVENCIONES, Y PENSIONES Y JUBILACIONES	10,780,650.73	
4210	Participaciones, Aportaciones, Convenios, Incentivos Derivados de la Colaboración Fiscal y Fondos Distintos de Aportaciones	5,095,269.64	
4211	Participaciones	0.00	
4212	Aportaciones	0.00	
4213	Convenios	5,095,269.64	
4214	Incentivos derivados de la Colaboración Fiscal	0.00	
4215	Fondos Distintos de Aportaciones	0.00	
4220	Transferencias, Asignaciones, Subsidios y Otras ayudas	5,685,381.09	
4221	Transferencias Internas y Asignaciones del Sector Público	5,685,381.09	
4223	Subsidios y Subvenciones	0.00	
4225	Pensiones y Jubilaciones	0.00	
4227	Transferencias del Fondo Mexicano del Petróleo para la Estabilización y el Desarrollo	0.00	

## ACT-03 OTROS INGRESOS Y BENEFICIOS

Cuenta	Nombre de la Cuenta	Monto	Naturaleza	Característica
4300	OTROS INGRESOS Y BENEFICIOS	9,059.77		
4310	Ingresos Financieros	0.00		
4311	Intereses Ganados de Títulos, Valores y demás Instrumentos Financieros	0.00		
4319	Otros Ingresos Financieros	0.00		
4320	Incremento por Variación de Inventarios	0.00		
4321	Incremento por Variación de Inventarios de Mercancías para Venta	0.00		
4322	Incremento por Variación de Inventarios de Mercancías Terminadas	0.00		
4323	Incremento por Variación de Inventarios de Mercancías en Proceso de Elaboración	0.00		
4324	Incremento por Variación de Inventarios de Materias Primas, Materiales y Suministros para Producción	0.00		
4325	Incremento por Variación de Almacén de Materias Primas, Materiales y Suministros de Consumo	0.00		
4330	Disminución del Exceso de Estimaciones por Pérdida o Deterioro u Obsolescencia	0.00		
4331	Disminución del Exceso de Estimaciones por Pérdida o Deterioro u Obsolescencia	0.00		
4340	Disminución del Exceso de Provisiones	0.00		
4341	Disminución del Exceso de Provisiones	0.00		
4390	Otros Ingresos y Beneficios Varios	9,059.77		
4392	Bonificaciones y Descuentos Obtenidos	0.00		
4393	Diferencias por Tipo de Cambio a Favor	0.00		
4394	Diferencias de Cotizaciones a Favor en Valores Negociables	0.00		
4395	Resultado por Posición Monetaria	0.00		
4396	Utilidades por Participación Patrimonial	0.00		
4397	Diferencias por Reestructuración de Deuda Pública a Favor	0.00		
4399	Otros Ingresos y Beneficios Varios	9,059.77		

## ACT-04 GASTOS Y OTRAS PERDIDAS

Cuenta	Nombre de la Cuenta	Monto	%	Característica
5000	GASTOS Y OTRAS PERDIDAS	7,529,892.26	100%	
5100	GASTOS DE FUNCIONAMIENTO	7,420,928.51	99%	
5110	Servicios Personales	5,736,801.96	76%	
5111	Remuneraciones al Personal de Carácter Permanente	3,571,342.05	47%	
5112	Remuneraciones al Personal de Carácter Transitorio	1,340,790.00	18%	
5113	Remuneraciones Adicionales y Especiales	98,736.78	1%	
5114	Seguridad Social	725,933.13	10%	
5115	Otras Prestaciones Sociales y Económicas	0.00	0%	
5116	Pago de Estímulos a Servidores Públicos	0.00	0%	
5120	Materiales y Suministros	135,121.55	2%	
5121	Materiales de Administración, Emisión de Documentos y Artículos Oficiales	12,446.31	0%	
5122	Alimentos y Utensilios	16,238.51	0%	
5123	Materias Primas y Materiales de Producción y Comercialización	0.00	0%	
5124	Materiales y Artículos de Construcción y de Reparación	2,469.00	0%	
5125	Productos Químicos, Farmacéuticos y de Laboratorio	0.00	0%	
5126	Combustibles, Lubricantes y Aditivos	103,178.06	1%	
5127	Vestuario, Blancos, Prendas de Protección y Artículos Deportivos	0.00	0%	
5128	Materiales y Suministros para Seguridad	0.00	0%	
5129	Herramientas, Refacciones y Accesorios Menores	789.67	0%	
5130	Servicios Generales	1,549,005.00	21%	
5131	Servicios Básicos	206,733.50	3%	
5132	Servicios de Arrendamiento	80,736.65	1%	
5133	Servicios Profesionales, Científicos y Técnicos y Otros Servicios	565,206.58	8%	
5134	Servicios Financieros, Bancarios y Comerciales	15,351.88	0%	
5135	Servicios de Instalación, Reparación, Mantenimiento y Conservación	501,833.56	7%	
5136	Servicios de Comunicación Social y Publicidad	18,723.33	0%	
5137	Servicios de Traslado y Viáticos	15,961.28	0%	
5138	Servicios Oficiales	19,773.70	0%	
5139	Otros Servicios Generales	124,674.52	2%	

5200	TRANSFERENCIAS, ASIGNACIONES, SUBSIDIOS Y OTRAS AYUDAS	108,963.75	1%
5210	Transferencias Internas y Asignaciones al Sector Público	0.00	0%
5211	Asignaciones al Sector Público	0.00	0%
5212	Transferencias Internas al Sector Público	0.00	0%
5220	Transferencias al Resto del Sector Público	0.00	0%
5221	Transferencias a Entidades Paraestatales	0.00	0%
5222	Transferencias a Entidades Federativas y Municipios	0.00	0%
5230	Subsidios y Subvenciones	0.00	0%
5231	Subsidios	0.00	0%
5232	Subvenciones	0.00	0%
5240	Ayudas Sociales	108,963.75	1%
5241	Ayudas Sociales a Personas	0.00	0%
5242	Becas	108,963.75	1%
5243	Ayudas Sociales a Instituciones	0.00	0%
5244	Ayudas Sociales por Desastres Naturales y Otros Siniestros	0.00	0%
5250	Pensiones y Jubilaciones	0.00	0%
5251	Pensiones	0.00	0%
5252	Jubilaciones	0.00	0%
5259	Otras Pensiones y Jubilaciones	0.00	0%
5260	Transferencias a Fideicomisos, Mandatos y Contratos Análogos	0.00	0%
5261	Transferencias a Fideicomisos, Mandatos y Contratos Análogos al Gobierno	0.00	0%
5262	Transferencias a Fideicomisos, Mandatos y Contratos Análogos a Entidades Paraestatales	0.00	0%
5270	Transferencias a la Seguridad Social	0.00	0%
5271	Transferencias por Obligaciones de Ley	0.00	0%
5280	Donativos	0.00	0%
5281	Donativos a Instituciones sin Fines de Lucro	0.00	0%
5282	Donativos a Entidades Federativas y Municipios	0.00	0%
5283	Donativos a Fideicomiso, Mandatos y Contratos Análogos Privados	0.00	0%
5284	Donativos a Fideicomiso, Mandatos y Contratos Análogos Estatales	0.00	0%
5285	Donativos Internacionales	0.00	0%
5290	Transferencias al Exterior	0.00	0%
5291	Transferencias al Exterior a Gobiernos Extranjeros y Organismos Internacionales	0.00	0%
5292	Transferencias al Sector Privado Externo	0.00	0%
5300	PARTICIPACIONES Y APORTACIONES	0.00	0%
5310	Participaciones	0.00	0%
5311	Participaciones de la Federación a Entidades Federativas y Municipios	0.00	0%
5312	Participaciones de las Entidades Federativas a los Municipios	0.00	0%
5320	Aportaciones	0.00	0%
5321	Aportaciones de la Federación a Entidades Federativas y Municipios	0.00	0%
5322	Aportaciones de las Entidades Federativas a los Municipios	0.00	0%
5330	Convenios	0.00	0%
5331	Convenios de Reasignación	0.00	0%
5332	Convenios de Descentralización y Otros	0.00	0%
5400	INTERESES, COMISIONES Y OTROS GASTOS DE LA DEUDA PUBLICA	0.00	0%
5410	Intereses de la Deuda Pública	0.00	0%
5411	Intereses de la Deuda Pública Interna	0.00	0%
5412	Intereses de la Deuda Pública Externa	0.00	0%
5420	Comisiones de la Deuda Pública	0.00	0%
5421	Comisiones de la Deuda Pública Interna	0.00	0%
5422	Comisiones de la Deuda Pública Externa	0.00	0%
5430	Gastos de la Deuda Pública	0.00	0%
5431	Gastos de la Deuda Pública Interna	0.00	0%
5432	Gastos de la Deuda Pública Externa	0.00	0%
5440	Costo por Coberturas	0.00	0%
5441	Costo por Coberturas	0.00	0%
5450	Apoyos Financieros	0.00	0%
5451	Apoyos Financieros a Intermediarios	0.00	0%
5452	Apoyo Financiero a Ahorradores y Deudores del Sistema Financiero Nacional	0.00	0%
5500	OTROS GASTOS Y PERDIDAS EXTRAORDINARIAS	0.00	0%
5510	Estimaciones, Depreciaciones, Deterioros, Obsolescencia y Amortizaciones	0.00	0%
5511	Estimaciones por Pérdida o Deterioro de Activos Circulantes	0.00	0%
5512	Estimaciones por Pérdida o Deterioro de Activo no Circulante	0.00	0%
5513	Depreciación de Bienes Inmuebles	0.00	0%
5514	Depreciación de Infraestructura	0.00	0%
5515	Depreciación de Bienes Muebles	0.00	0%
5516	Deterioro de los Activos Biológicos	0.00	0%
5517	Amortización de Activos Intangibles	0.00	0%
5518	Disminución de Bienes por pérdida, obsolescencia y deterioro	0.00	0%
5520	Provisiones	0.00	0%
5521	Provisiones de Pasivos a Corto Plazo	0.00	0%
5522	Provisiones de Pasivos a Largo Plazo	0.00	0%
5530	Disminución de Inventarios	0.00	0%
5531	Disminución de Inventarios de Mercancías para Venta	0.00	0%
5532	Disminución de Inventarios de Mercancías Terminadas	0.00	0%
5533	Disminución de Inventarios de Mercancías en Proceso de Elaboración	0.00	0%
5534	Disminución de Inventarios de Materias Primas, Materiales y Suministros para Producción	0.00	0%
5535	Disminución de Almacén de Materiales y Suministros de Consumo	0.00	0%
5590	Otros Gastos	0.00	0%
5591	Gastos de Ejercicios Anteriores	0.00	0%
5592	Pérdidas por Responsabilidades	0.00	0%
5593	Bonificaciones y Descuentos Otorgados	0.00	0%
5594	Diferencias por Tipo de Cambio Negativas	0.00	0%
5595	Diferencias de Cotizaciones Negativas en Valores Negociables	0.00	0%
5596	Resultado por Posición Monetaria	0.00	0%
5597	Pérdidas por Participación Patrimonial	0.00	0%
5598	Diferencias por Reestructuración de Deuda Pública Negativas	0.00	0%
5599	Otros Gastos Varios	0.00	0%
5600	INVERSIÓN PÚBLICA	0.00	0%
5610	Inversión Pública no Capitalizable	0.00	0%
5611	Construcción en Bienes no Capitalizable	0.00	0%

Bajo protesta de decir verdad declaramos que los Estados Financieros y sus notas, son razonablemente correctos y son responsabilidad del emisor.



DR. CARLOS MENDIOLA AMADOR  
ENCARGADO DE LA RECTORIA DE  
LA UNIVERSIDAD TECNOLÓGICA LAJA BAJÍO



CP. BLANCA MARÍA MARTÍNEZ ARROYO  
JEFE DE DEPARTAMENTO DE  
CONTABILIDAD Y FINANZAS

**ESF-01 FONDOS CON AFECTACIÓN ESPECÍFICA E INVERSIONES FINANCIERAS**

Cuenta	Nombre de la Cuenta	Monto	Tipo
1114	Inversiones Temporales (Hasta 3 meses)	0.00	
1115	Fondos con Afectación Específica	0.00	
1121	Inversiones Financieras de Corto Plazo	0.00	
1211	Inversiones a Largo Plazo	0.00	

**ESF-02 CONTRIBUCIONES POR RECUPERAR**

Cuenta	Nombre de la Cuenta	Monto	2022	2021	2020	2019	Facilidad de Cobre
1122	Cuentas por Cobrar a Corto Plazo	0.00	0.00	0.00	0.00	0.00	
1124	Ingresos por Recuperar a Corto Plazo	0.00	0.00	0.00	0.00	0.00	

**ESF-03 CONTRIBUCIONES POR RECUPERAR CORTO PLAZO**

Cuenta	Nombre de la Cuenta	Monto	A 90 Días	A 180 Días	A 365 Días	+ 365 Días	Característica
1123	Deudores Diversos por Cobrar a Corto Plazo	9,832.00	9,832.00	0.00	0.00	0.00	
1125	Deudores por Anticipos de la Tesorería a Corto Plazo	5,000.00	5,000.00	0.00	0.00	0.00	
1126	Préstamos Otorgados a Corto Plazo	0.00	0.00	0.00	0.00	0.00	
1129	Otros Derechos a Recibir Efectivo o Equivalentes a Corto Plazo	0.00	0.00	0.00	0.00	0.00	
1131	Anticipo a Proveedores por Adquisición de Bienes y Prestación de Servicios a Corto Plazo	0.00	0.00	0.00	0.00	0.00	
1132	Anticipo a Proveedores por Adquisición de Bienes Inmuebles y Muebles a Corto Plazo	0.00	0.00	0.00	0.00	0.00	
1133	Anticipo a Proveedores por Adquisición de Bienes Intangibles a Corto Plazo	0.00	0.00	0.00	0.00	0.00	
1134	Anticipo a Contratistas por Obras Públicas a Corto Plazo	10.00	10.00	0.00	0.00	0.00	
1139	Otros Derechos a Recibir Bienes o Servicios a Corto Plazo	0.00	0.00	0.00	0.00	0.00	

**ESF-04 BIENES DISPONIBLES PARA SU TRANSFORMACIÓN ESTIMACIONES Y DETERIOROS (INVENTARIOS)**

Cuenta	Nombre de la Cuenta	Monto	Sistema de Costeo	Método de Valuación	Convención de la Aplicación	Impacto de Información Financiera
1140	Inventarios	0.00				
1141	Inventario de Mercancías para Venta	0.00				
1142	Inventario de Mercancías Terminadas	0.00				
1143	Inventario de Mercancías en Proceso de Elaboración	0.00				
1144	Inventario de Materias Primas, Materiales y Suministros para Producción	0.00				
1145	Bienes en Tránsito	0.00				

**ESF-05 ALMACENES**

Cuenta	Nombre de la Cuenta	Monto	Método	Conveniencia de Aplicación	Impacto a la Información Financiera por Cambios en el Método
1150	Almacenes	0.00			
1151	Almacén de Materiales y Suministros de Consumo	0.00			

**ESF-06 FIDEICOMISOS, MANDATOS Y CONTRATOS ANÁLOGOS**

Cuenta	Nombre de la Cuenta	Monto	Tipo	Característica
1213	Fideicomisos, Mandatos y Contratos Análogos	0.00		

**ESF-07 PARTICIPACIONES Y APORTACIONES DE CAPITAL**

Cuenta	Nombre de la Cuenta	Monto
1214	Participaciones y Aportaciones de Capital	0.00

**ESF-08 BIENES MUEBLES E INMUEBLES**

Cuenta	Nombre de la Cuenta	Monto	Dep. Gasto	Dep. Acumulada	Método	Tasas Aplicada	Criterios	Característica
1230	Bienes Inmuebles, Infraestructura y Construcciones en Proceso	59,898,995.14	0.00	0.00				
1231	Terrenos	0.00	0.00	0.00				
1232	Viviendas	0.00	0.00	0.00				
1233	Edificios no Habitacionales	0.00	0.00	0.00				
1234	Infraestructura	0.00	0.00	0.00				
1235	Construcciones en Proceso en Bienes de Dominio Público	0.00	0.00	0.00				
1236	Construcciones en Proceso en Bienes Propios	59,898,995.14	0.00	0.00				
1239	Otros Bienes Inmuebles	0.00	0.00	0.00				
1240	Bienes Muebles	8,476,245.04	0.00	3,589,649.48				
1241	Mobiliario y Equipo de Administración	3,143,065.39	0.00	2,017,191.90				
1242	Mobiliario y Equipo Educativo y Recreativo	98,239.35	0.00	61,823.30				
1243	Equipo e Instrumental Médico y de Laboratorio	0.00	0.00	0.00				
1244	Vehículos y Equipo de Transporte	0.00	0.00	0.00				
1245	Equipo de Defensa y Seguridad	0.00	0.00	0.00				
1246	Maquinaria, Otros Equipos y Herramientas	5,234,940.30	0.00	1,510,634.38				
1247	Colecciones, Obras de Arte y Objetos Valiosos	0.00	0.00	0.00				
1248	Activos Biológicos	0.00	0.00	0.00				

**ESF-09 INTANGIBLES Y DIFERIDOS**

Cuenta	Nombre de la Cuenta	Monto	Amort. Gasto	Amort. Acum	Método	Tasas Aplicada	Criterios	Característica
1250	Activos Intangibles	0.00	0.00	0.00				
1251	Software	0.00	0.00	0.00				
1252	Patentes, Marcas y Derechos	0.00	0.00	0.00				
1253	Concesiones y Franquicias	0.00	0.00	0.00				
1254	Licencias	0.00	0.00	0.00				
1259	Otros Activos Intangibles	0.00	0.00	0.00				
1270	Activos Diferidos	0.00	0.00	0.00				
1271	Estudios, Formulación y Evaluación de Proyectos	0.00	0.00	0.00				
1272	Derechos Sobre Bienes en Régimen de Arrendamiento Financiero	0.00	0.00	0.00				
1273	Gastos Pagados por Adelantado a Largo Plazo	0.00	0.00	0.00				
1274	Anticipos a Largo Plazo	0.00	0.00	0.00				
1275	Beneficios al Retiro de Empleados Pagados por Adelantado	0.00	0.00	0.00				
1279	Otros Activos Diferidos	0.00	0.00	0.00				

**ESF-10 ESTIMACIONES Y DETERIOROS**

Cuenta	Nombre de la Cuenta	Monto	Criterio
1160	Estimación por Pérdida o Deterioro de Activos Circulantes	0.00	
1161	Estimaciones para Cuentas Incobrables por Derechos a Recibir Efectivo o Equivalentes	0.00	
1162	Estimación por Deterioro de Inventarios	0.00	

**ESF-11 OTROS ACTIVOS CIRCULANTE Y NO CIRCULANTE**

Cuenta	Nombre de la Cuenta	Monto	Característica
1190	Otros Activos Circulantes	0.00	
1191	Valores en Garantía	0.00	
1192	Bienes en Garantía (excluye depósitos de fondos)	0.00	
1193	Bienes Derivados de Embargos, Decomisos, Aseguramientos y Dación en Pago	0.00	
1194	Adquisición con Fondos de Tercero	0.00	

**ESF-11 OTROS ACTIVOS**

Cuenta	Nombre de la Cuenta	Monto	Característica
1290	Otros Activos no Circulantes	0.00	
1291	Bienes en Concesión	0.00	
1292	Bienes en Arrendamiento Financiero	0.00	
1293	Bienes en Comodato	0.00	

**ESF-12 CUENTAS Y DOCUMENTOS POR PAGAR**

Cuenta	Nombre de la Cuenta	Monto	A 90 Días	A 180 Días	A 365 Días	Más 365 Días	Facibilidad de Pago
2110	Cuentas por Pagar a Corto Plazo	-492,711.43	-492,711.43	0.00	0.00	0.00	
2111	Servicios Personales por Pagar a Corto Plazo	-714,073.35	-714,073.35	0.00	0.00	0.00	
2112	Proveedores por Pagar a Corto Plazo	61,261.00	61,261.00	0.00	0.00	0.00	
2113	Contratistas por Obras Públicas por Pagar a Corto Plazo	0.00	0.00	0.00	0.00	0.00	
2114	Participaciones y Aportaciones por Pagar a Corto Plazo	0.00	0.00	0.00	0.00	0.00	
2115	Transferencias Operativas por Pagar a Corto Plazo	0.00	0.00	0.00	0.00	0.00	
2116	Intereses, Comisiones y Otros Gastos de la Deuda Pública por Pagar a Corto Plazo	0.00	0.00	0.00	0.00	0.00	
2117	Retenciones y Contribuciones por Pagar a Corto Plazo	129,002.91	129,002.91	0.00	0.00	0.00	
2118	Devoluciones de la Ley de Ingresos por Pagar a Corto Plazo	0.00	0.00	0.00	0.00	0.00	
2119	Otras Cuentas por Pagar a Corto Plazo	31,098.01	31,098.01	0.00	0.00	0.00	
2120	Documentos por Pagar a Corto Plazo	0.00	0.00	0.00	0.00	0.00	
2121	Documentos Comerciales por Pagar a Corto Plazo	0.00	0.00	0.00	0.00	0.00	
2122	Documentos con Contratistas por Obras Públicas por Pagar a Corto Plazo	0.00	0.00	0.00	0.00	0.00	
2129	Otros Documentos por Pagar a Corto Plazo	0.00	0.00	0.00	0.00	0.00	

**ESF-13 FONDOS Y BIENES DE TERCEROS**

Cuenta	Nombre de la Cuenta	Monto	Naturaleza	Característica
2160	Fondos y Bienes de Terceros en Garantía y/o Administración a Corto Plazo	0.00		
2161	Fondos en Garantía a Corto Plazo	0.00		
2162	Fondos en Administración a Corto Plazo	0.00		
2163	Fondos Contingentes a Corto Plazo	0.00		
2164	Fondos de Fideicomisos, Mandatos y Contratos Análogos a Corto Plazo	0.00		
2165	Otros Fondos de Terceros en Garantía y/o Administración a Corto Plazo	0.00		
2166	Valores y Bienes en Garantía a Corto Plazo	0.00		
2250	Fondos y Bienes de Terceros en Garantía y/o Administración a Largo Plazo	0.00		
2251	Fondos en Garantía a Largo Plazo	0.00		
2252	Fondos en Administración a Largo Plazo	0.00		
2253	Fondos Contingentes a Largo Plazo	0.00		
2254	Fondos de Fideicomisos, Mandatos y Contratos Análogos a Largo Plazo	0.00		
2255	Otros Fondos de Terceros en Garantía y/o Administración a Largo Plazo	0.00		
2256	Valores y Bienes en Garantía a Largo Plazo	0.00		

**ESF-14 OTROS PASIVOS CIRCULANTES**

Cuenta	Nombre de la Cuenta	Monto	Naturaleza	Característica
2159	Otros Pasivos Diferidos a Corto Plazo	0.00		
2199	Otros Pasivos Circulantes	7,697.00		
2240	Pasivos Diferidos a Largo Plazo	0.00		
2241	Créditos Diferidos a Largo Plazo	0.00		
2242	Intereses Cobrados por Adelantado a Largo Plazo	0.00		
2249	Otros Pasivos Diferidos a Largo Plazo	0.00		

Bajo protesta de decir verdad declaramos que los Estados Financieros y sus notas, son razonablemente correctos y son responsabilidad del emisor.



DR. CARLOS MENDIOLA AMADOR  
ENCARGADO DE LA RECTORÍA DE  
LA UNIVERSIDAD TECNOLÓGICA LAJA BAJIO



CP. BLANCA MARÍA MARTÍNEZ ARROYO  
JEFE DE DEPARTAMENTO DE  
CONTABILIDAD Y FINANZAS

## Notas

## VHP-01 PATRIMONIO CONTRIBUIDO

Cuenta	Nombre de la Cuenta	Monto	Tipo	Naturaleza
3110	Aportaciones	78,777,185.66		
3120	Donaciones de Capital	0.00		
3130	Actualización de la Hacienda Pública/Patrimonio	0.00		

## VHP-02 PATRIMONIO GENERADO

Cuenta	Nombre de la Cuenta	Monto	Procedencia
3210	Resultado del Ejercicio (Ahorro/ Desahorro)	3,757,821.09	
3220	Resultados de Ejercicios Anteriores	-12,294,776.49	
3230	Revalúos	0.00	
3231	Revalúo de Bienes Inmuebles	0.00	
3232	Revalúo de Bienes Muebles	0.00	
3233	Revalúo de Bienes Intangibles	0.00	
3239	Otros Revalúos	0.00	
3240	Reservas	51,515.57	
3241	Reservas de Patrimonio	0.00	
3242	Reservas Territoriales	0.00	
3243	Reservas por Contingencias	51,515.57	
3250	Rectificaciones de Resultados de Ejercicios Anteriores	0.00	
3251	Cambios en Políticas Contables	0.00	
3252	Cambios por Errores Contables	0.00	

Bajo protesta de decir verdad declaramos que los Estados Financieros y sus notas, son razonablemente correctos y son responsabilidad del emisor.



DR. CARLOS MENDIOLA AMADOR  
ENCARGADO DE LA RECTORIA DE  
LA UNIVERSIDAD TECNOLÓGICA LAJA BAJÍO



CP. BLANCA MARÍA MARTINEZ ARROYO  
JEFE DE DEPARTAMENTO DE  
CONTABILIDAD Y FINANZAS

Notas de Desglose Estado de Flujos de Efectivo

Ejercicio: 2023

Periodicidad: Trimestral

Correspondiente del 1 de Enero al 30 de Septiembre de 2023

Corte: 3

Notas

**EFE-01 FLUJOS DE EFECTIVO**

Cuenta	Nombre de la Cuenta / Concepto	2023	2022
1111	Efectivo	0.00	0.00
1112	Bancos/Tesorería	5,006,298.70	2,320,946.53
1113	Bancos/Dependencias y Otros	0.00	0.00
1114	Inversiones Temporales (Hasta 3 meses)	0.00	0.00
1115	Fondos con Afectación Específica	0.00	0.00
1116	Depósitos de Fondos de Terceros en Garantía y/o Administración	0.00	0.00
1119	Otros Efectivos y Equivalentes	0.00	0.00
<b>1110</b>	<b>Total de Efectivo y Equivalentes</b>	<b>5,006,298.70</b>	<b>2,320,946.53</b>

**EFE-02 ADQ. BIENES MUEBLES E INMUEBLES**

Cuenta	Nombre de la Cuenta / Concepto	Adquisición	Pagos
<b>1230</b>	<b>Bienes Inmuebles, Infraestructura y Construcciones en Proceso</b>	<b>0.00</b>	<b>0.00</b>
1231	Terrenos	0.00	0.00
1232	Viviendas	0.00	0.00
1233	Edificios no Habitacionales	0.00	0.00
1234	Infraestructura	0.00	0.00
1235	Construcciones en Proceso en Bienes de Dominio Público	0.00	0.00
1236	Construcciones en Proceso en Bienes Propios	0.00	0.00
1239	Otros Bienes Inmuebles	0.00	0.00
<b>1240</b>	<b>Bienes Muebles</b>	<b>0.00</b>	<b>0.00</b>
1241	Mobiliario y Equipo de Administración	0.00	0.00
1242	Mobiliario y Equipo Educativo y Recreativo	0.00	0.00
1243	Equipo e Instrumental Médico y de Laboratorio	0.00	0.00
1244	Vehículos y Equipo de Transporte	0.00	0.00
1245	Equipo de Defensa y Seguridad	0.00	0.00
1246	Maquinaria, Otros Equipos y Herramientas	0.00	0.00
1247	Colecciones, Obras de Arte y Objetos Valiosos	0.00	0.00
1248	Activos Biológicos	0.00	0.00
<b>1250</b>	<b>Activos Intangibles</b>	<b>0.00</b>	<b>0.00</b>
1251	Software	0.00	0.00
1252	Patentes, Marcas y Derechos	0.00	0.00
1253	Concesiones y Franquicias	0.00	0.00
1254	Licencias	0.00	0.00
1259	Otros Activos Intangibles	0.00	0.00
	<b>Total de Aplicación de efectivo por Actividades de Inversión</b>	<b>0.00</b>	<b>0.00</b>

**EFE-03 CONCILIACION DEL FLUJO DE EFECTIVO**

Cuenta	Nombre de la Cuenta / Concepto	2023	2022
<b>3210</b>	<b>Resultados del Ejercicio Ahorro/Desahorro</b>	<b>3,757,821.09</b>	<b>-85,992.90</b>
	<b>(+) Movimientos de partidas (o rubros) que no afectan al efectivo</b>	<b>71,668.24</b>	<b>1,033,275.38</b>
<b>5100</b>	<b>GASTOS DE FUNCIONAMIENTO</b>	<b>0.00</b>	<b>0.00</b>
5130	Amortización gastos pagados por anticipado CP	0.00	0.00
<b>5400</b>	<b>INTERESES, COMISIONES Y OTROS GASTOS DE LA DEUDA PUBLICA</b>	<b>0.00</b>	<b>0.00</b>
5410	Intereses de la deuda pública	0.00	0.00
5411	Intereses de la Deuda Pública Interna	0.00	0.00
5420	Comisiones de la deuda pública	0.00	0.00
5421	Comisiones de la Deuda Pública Interna	0.00	0.00
5430	Gastos de la deuda pública	0.00	0.00
5431	Gastos de la Deuda Pública Interna	0.00	0.00
5440	Costo por coberturas	0.00	0.00
5441	Costo por coberturas	0.00	0.00
5450	Apoyos financieros	0.00	0.00
5451	Apoyos Financieros a Intermediarios	0.00	0.00
5452	Apoyo Financieros a Ahorradores y Deudores del Sistema Financiero Nacional	0.00	0.00
<b>5500</b>	<b>OTROS GASTOS Y PERDIDAS EXTRAORDINARIAS</b>	<b>0.00</b>	<b>950,531.26</b>
5510	Estimaciones, Depreciaciones, Deterioros, Obsolescencia y Amortizaciones	0.00	950,531.26
5511	Estimaciones por Pérdida o Deterioro de Activos Circulantes	0.00	0.00
5512	Estimaciones por Pérdida o Deterioro de Activo no Circulante	0.00	0.00
5513	Depreciación de Bienes Inmuebles	0.00	0.00
5514	Depreciación de Infraestructura	0.00	0.00
5515	Depreciación de Bienes Muebles	0.00	950,531.26
5516	Deterioro de los Activos Biológicos	0.00	0.00
5517	Amortización de Activos Intangibles	0.00	0.00
5518	Disminución de Bienes por pérdida, obsolescencia y deterioro	0.00	0.00
5520	Provisiones	0.00	0.00
5521	Provisiones de Pasivos a Corto Plazo	0.00	0.00
5522	Provisiones de Pasivos a Largo Plazo	0.00	0.00
5530	Disminución de Inventarios	0.00	0.00
5531	Disminución de Inventarios de Mercancías para Venta	0.00	0.00
5532	Disminución de Inventarios de Mercancías Terminadas	0.00	0.00
5533	Disminución de Inventarios de Mercancías en Proceso de Elaboración	0.00	0.00
5534	Disminución de Inventarios de Materias Primas, Materiales y Suministros para Producción	0.00	0.00
5535	Disminución de Almacén de Materiales y Suministros de Consumo	0.00	0.00
5590	Otros Gastos	0.00	0.00
5591	Gastos de Ejercicios Anteriores	0.00	0.00
5592	Pérdidas por Responsabilidades	0.00	0.00
5593	Bonificaciones y Descuentos Otorgados	0.00	0.00
5594	Diferencias por Tipo de Cambio Negativas en Efectivo y Equivalentes	0.00	0.00
5595	Diferencias de Cotizaciones Negativas en Valores Negociables	0.00	0.00
5596	Resultado por Posición Monetaria	0.00	0.00
5597	Pérdidas por Participación Patrimonial	0.00	0.00
5599	Otros Gastos Varios	0.00	0.00
<b>5600</b>	<b>INVERSIÓN PÚBLICA</b>	<b>0.00</b>	<b>0.00</b>
5610	Inversión Pública no Capitalizable	0.00	0.00



5611	Construcción en Bienes no Capitalizable	0.00	0.00
<b>2110</b>	<b>Incremento en Cuentas por Pagar de Operación</b>	<b>71,668.24</b>	<b>82,744.12</b>
2111	Provisiones capitulo 1000	0.00	0.00
2112	Provisiones capitulo 2000	0.00	10,650.12
2112	Provisiones capitulo 3000	71,668.24	72,094.00
2115	Provisiones capitulo 4000	0.00	0.00
2114	Provisiones capitulo 8000	0.00	0.00
	<b>(-) Movimientos de partidas (o rubros) que afectan al efectivo</b>	<b>511,333.32</b>	<b>54,000.00</b>
<b>3100</b>	<b>Ingresos (Patrimonio Capital)</b>	<b>511,333.32</b>	<b>54,000.00</b>
	Estatat	278,000.00	54,000.00
	Municipal	0.00	0.00
	Convenio Federal	233,333.32	0.00
	Aportaciones Federales	0.00	0.00
	<b>(-) Movimientos de partidas (o rubros) que afectan al efectivo (gasto)</b>	<b>0.00</b>	<b>0.00</b>
<b>1270</b>	<b>Activos Diferidos</b>	<b>0.00</b>	<b>0.00</b>
1273	Gastos pagados por anticipado LP	0.00	0.00
	<b>(-) Movimientos de partidas (o rubros) que no afectan al efectivo (Ingreso)</b>	<b>9,059.77</b>	<b>2.79</b>
<b>4300</b>	<b>OTROS INGRESO Y BENEFICIOS</b>	<b>9,059.77</b>	<b>2.79</b>
4399	Otros Ingresos y Beneficios Varios	9,059.77	2.79
<b>1120</b>	<b>Incremento en Cuentas por Cobrar de Operación</b>	<b>0.00</b>	<b>0.00</b>
1124	Ingresos por recuperar CRI 10	0.00	0.00
1124	Ingresos por recuperar CRI 20	0.00	0.00
1124	Ingresos por recuperar CRI 30	0.00	0.00
1124	Ingresos por recuperar CRI 40	0.00	0.00
1124	Ingresos por recuperar CRI 50	0.00	0.00
1124	Ingresos por recuperar CRI 60	0.00	0.00
1122	Cuentas por cobrar CRI 70	0.00	0.00
1122	Cuentas por cobrar CRI 80	0.00	0.00
1122	Cuentas por cobrar CRI 90	0.00	0.00
	<b>= Flujos de Efectivo Netos de las Actividades de Operación</b>	<b>4,331,762.88</b>	<b>1,001,279.69</b>



DR. CARLOS MENDIOLA AMADOR  
ENCARGADO DE LA RECTORIA DE  
LA UNIVERSIDAD TECNOLÓGICA LAJA BAJO



CP. BLANCA MARÍA MARTINEZ ARROYO  
JEFE DE DEPARTAMENTO DE  
CONTABILIDAD Y FINANZAS

**UNIVERSIDAD TECNOLÓGICA LAJA BAJÍO**  
**Conciliación entre los Ingresos Presupuestarios y Contables**  
**Correspondiente del 1 de Enero al 30 de Septiembre de 2023**  
**(Cifras en pesos)**

<b>1. Total de Ingresos Presupuestarios</b>	<b>11,799,042</b>
<b>2. Más Ingresos Contables No Presupuestarios</b>	<b>4</b>
2.1 Ingresos Financieros	0
2.2 Incremento por Variación de inventarios	0
2.3 Disminución del Exceso de Estimaciones por Pérdida o Deterioro u Obsolescencia	0
2.4 Disminución del Exceso de Provisiones	0
2.5 Otros Ingresos y Beneficios Varios	0
2.6 Otros Ingresos Contables No Presupuestarios	4
<b>3. Menos ingresos presupuestarios no contables</b>	<b>511,333</b>
3.1 Aprovechamientos Patrimoniales	0
3.2 Ingresos Derivados de Financiamientos	0
3.3 Otros Ingresos Presupuestarios No Contables	511,333
<b>4. Total de Ingresos Contables</b>	<b>11,287,713</b>

Bajo protesta de decir verdad declaramos que los Estados Financieros y sus notas, son razonablemente correctos y son responsabilidad del emisor.



DR. CARLOS MENDIOLA AMADOR  
 ENCARGADO DE LA RECTORIA DE  
 LA UNIVERSIDAD TECNOLÓGICA LAJA BAJÍO



CP. BLANCA MARÍA MARTINEZ ARROYO  
 JEFE DE DEPARTAMENTO DE  
 CONTABILIDAD Y FINANZAS

UNIVERSIDAD TECNOLÓGICA LAJA BAJÍO	
Conciliación entre los Egresos Presupuestarios y los Gastos Contables	
Correspondiente del 1 de Enero al 30 de Septiembre de 2023	
(Cifras en pesos)	
<b>1. Total de Egresos Presupuestarios</b>	<b>7,529,892</b>
<b>2. Menos Egresos Presupuestarios No Contables</b>	<b>0</b>
2.1 Materias Primas y Materiales de Producción y Comercialización	0
2.2 Materiales y Suministros	0
2.3 Mobiliario y Equipo de Administración	0
2.4 Mobiliario y Equipo Educacional y Recreativo	0
2.5 Equipo e Instrumental Médico y de Laboratorio	0
2.6 Vehículos y Equipo de Transporte	0
2.7 Equipo de Defensa y Seguridad	0
2.8 Maquinaria, Otros Equipos y Herramientas	0
2.9 Activos Biológicos	0
2.10 Bienes Inmuebles	0
2.11 Activos Intangibles	0
2.12 Obra Pública en Bienes de Dominio Público	0
2.13 Obra Pública en Bienes Propios	0
2.14 Acciones y Participaciones de Capital	0
2.15 Compra de Títulos y Valores	0
2.16 Concesión de Préstamos	0
2.17 Inversiones en Fideicomisos, Mandatos y Otros Análogos	0
2.18 Provisiones para Contingencias y Otras Erogaciones Especiales	0
2.19 Amortización de la Deuda Pública	0
2.20 Adeudos de Ejercicios Fiscales Anteriores (ADEFAS)	0
2.21 Otros Egresos Presupuestarios No Contables	0
<b>3. Más Gastos Contables No Presupuestarios</b>	<b>0</b>
3.1 Estimaciones, Depreciaciones, Deterioros, Obsolescencia y Amortizaciones	0
3.2 Provisiones	0
3.3 Disminución de Inventarios	0
3.4 Otros Gastos	0
3.5 Otros Gastos Contables No Presupuestarios	0
<b>4. Total de Gastos Contables</b>	<b>7,529,892</b>

Bajo protesta de decir verdad declaramos que los Estados Financieros y sus notas, son razonablemente correctos y son responsabilidad del emisor.



DR. CARLOS MENDIOLA AMADOR  
ENCARGADO DE LA RECTORIA DE  
LA UNIVERSIDAD TECNOLÓGICA LAJA BAJÍO



CP. BLANCA MARÍA MARTINEZ ARROYO  
JEFE DE DEPARTAMENTO DE  
CONTABILIDAD Y FINANZAS

Notas

Cuenta	Concepto	Saldo Inicial	Cargos del Período	Abonos del Período	Saldo Final	Valores en Tasa	Vencimiento Tipo de Contabilización
<b>7000</b>	<b>CUENTAS DE ORDEN CONTABLES</b>						
7110	Valores en Custodia	0.00	0.00	0.00	0.00		
7120	Custodia de Valores	0.00	0.00	0.00	0.00		
7130	Instrumentos de Crédito Prestados a Formadores de Mercado	0.00	0.00	0.00	0.00		
7140	Préstamo de Instrumentos de Crédito a Formadores de Mercado y su Garantía	0.00	0.00	0.00	0.00		
7150	Instrumentos de Crédito Recibidos en Garantía de los Formadores de Mercado	0.00	0.00	0.00	0.00		
7160	Garantía de Créditos Recibidos de los Formadores de Mercado	0.00	0.00	0.00	0.00		
7210	Autorización para la Emisión de Bonos, Títulos y Valores de la Deuda Pública Interna	0.00	0.00	0.00	0.00		
7220	Autorización para la Emisión de Bonos, Títulos y Valores de la Deuda Pública Externa	0.00	0.00	0.00	0.00		
7230	Emisiones Autorizadas de la Deuda Pública Interna y Externa	0.00	0.00	0.00	0.00		
7240	Suscripción de Contratos de Préstamos y Otras Obligaciones de la Deuda Pública Interna	0.00	0.00	0.00	0.00		
7250	Suscripción de Contratos de Préstamos y Otras Obligaciones de la Deuda Pública Externa	0.00	0.00	0.00	0.00		
7260	Contratos de Préstamos y Otras Obligaciones de la Deuda Pública Interna y Externa	0.00	0.00	0.00	0.00		
7310	Avales Autorizados	0.00	0.00	0.00	0.00		
7320	Avales Firmados	0.00	0.00	0.00	0.00		
7330	Fianzas y Garantías Recibidas por Deudas a Cobrar	0.00	0.00	0.00	0.00		
7340	Fianzas y Garantías Recibidas	0.00	0.00	0.00	0.00		
7350	Fianzas Otorgadas para Respalidar Obligaciones no Fiscales del Gobierno	0.00	0.00	0.00	0.00		
7360	Fianzas Otorgadas del Gobierno para Respalidar Obligaciones no Fiscales	0.00	0.00	0.00	0.00		
7410	Demandas Judicial en Proceso de Resolución	0.00	0.00	0.00	0.00		
7420	Resolución de Demandas en Proceso Judicial	0.00	0.00	0.00	0.00		
7510	Contratos para Inversión Mediante Proyectos para Prestación de Servicios (PPS) y Similares	0.00	0.00	0.00	0.00		
7520	Inversión Pública Contratada Mediante Proyectos para Prestación de Servicios (PPS) y Similar	0.00	0.00	0.00	0.00		
7610	Bienes Bajo Contrato en Concesión	0.00	0.00	0.00	0.00		
7620	Contrato de Concesión por Bienes	0.00	0.00	0.00	0.00		
7630	Bienes Bajo Contrato en Comodato	0.00	0.00	0.00	0.00		
7640	Contrato de Comodato por Bienes	0.00	0.00	0.00	0.00		
<b>8000</b>	<b>CUENTAS DE ORDEN PRESUPUESTARIAS</b>						
8110	Ley de Ingresos Estimada	0.00	15,795,968.05	0.00	15,795,968.05		
8120	Ley de Ingresos por Ejecutar	0.00	11,434,486.82	-16,160,360.81	-4,725,873.99		
8130	Modificaciones a la Ley de Ingresos Estimada	0.00	728,948.22	0.00	728,948.22		
8140	Ley de Ingresos Devengada	0.00	9,823,281.23	-9,823,281.23	0.00		
8150	Ley de Ingresos Recaudada	0.00	-1,982,884.10	-9,816,158.18	-11,799,042.28		
8210	Presupuesto de Egresos Aprobado	0.00	0.00	-15,795,968.05	-15,795,968.05		
8220	Presupuesto de Egresos por Ejercer	0.00	20,722,704.23	-18,307,570.70	2,415,133.53		
8230	Modificaciones al Presupuesto de Egresos Aprobado	0.00	381,481.97	-1,110,430.19	-728,948.22		
8240	Presupuesto de Egresos Comprometido	0.00	12,462,483.45	-5,882,592.97	6,579,890.48		
8250	Presupuesto de Egresos Devengado	0.00	7,480,322.90	-7,480,322.90	0.00		
8260	Presupuesto de Egresos Ejercido	0.00	1,684,287.71	-1,612,619.47	71,668.24		
8270	Presupuesto de Egresos Pagado	0.00	1,255,775.05	6,202,448.97	7,458,224.02		

Bajo protesta de decir verdad declaramos que los Estados Financieros y sus notas, son razonablemente correctos y son responsabilidad del emisor.



DR. CARLOS MENDIOLA AMADOR  
ENCARGADO DE LA RECTORIA DE  
LA UNIVERSIDAD TECNOLÓGICA LAJA BAJÍO



CP. BLANCA MARÍA MARTÍNEZ ARROYO  
JEFE DE DEPARTAMENTO DE  
CONTABILIDAD Y FINANZAS



## c) NOTAS DE GESTIÓN ADMINISTRATIVA

### 1. Introducción

La Universidad Tecnológica Laja Bajío es un Organismo Descentralizado de Gobierno del Estado que tiene por objeto social impartir Educación Superior perteneciente al Sector Público que se encuentra establecida bajo el régimen fiscal de **Personas Morales con Fines no Lucrativos**.

### 2. Panorama Económico y Financiero

Se cuenta con un convenio específico para la asignación de recursos con carácter de apoyo solidario para la Creación, Operación y Apoyo Financiero de la Universidad Tecnológica del Estado de Guanajuato para el Ejercicio Fiscal 2016 celebrado entre Gobierno Federal por conducto de la Secretaría de Educación Pública y el Gobierno del Estado de Guanajuato por medio del Gobernador del Estado asistido por los Secretarios de Finanzas, Inversión y Administración y el Secretario de Educación del Estado de Guanajuato.

### 3. Autorización e Historia

La universidad se creó con el decreto gubernativo número 78 publicado el día 15 de mayo de 2015 quedando bajo el Nombre de Universidad Tecnológica Laja Bajío con un registro federal de contribuyentes UTL-150515-S51 y con domicilio fiscal calle 2 de Abril Sur número 1501 colonia Rancho Seco en la Ciudad de Celaya, Gto. C.P. 38140.

El día 05 de junio del 2018 se hace el cambio de domicilio fiscal, referente al nuevo domicilio de las instalaciones de la Universidad estableciéndose en Av. Rodolfo Neri Vela 401 predio el llanito en la comunidad de Santa María del Refugio con C.P. 38140 en el municipio de Celaya, Gto.

#### **4. Organización y Objeto Social**

a) Objeto social

Impartición de Educación Superior

b) Principal actividad

Impartición de Educación Superior basado en Competencias

c) Ejercicio Fiscal

Del 01 de enero al 31 de diciembre de 2022

d) Régimen jurídico

Personas Morales con Fines No Lucrativos, Instituciones de Educación Superior Pertenecientes al Sector Público.

e) Consideraciones fiscales del ente

- Entero de Retenciones mensuales de ISR por sueldos y salarios.
- Declaración Informativa Anual de pagos y retenciones de servicios profesionales. Personas morales Impuesto Sobre la Renta.
- Declaración Informativa Anual de Retenciones de ISR por arrendamiento de Inmuebles.
- Entero de retenciones de ISR de ingresos por arrendamiento.
- Informativa anual de subsidio para el empleo.
- Entero de Retención de ISR por servicios profesionales Mensual.
- Declaración Informativa anual de retenciones de ISR por sueldos y salarios e ingresos asimilados a salarios.

## **5. Bases de Preparación de los Estados Financieros**

Las Bases de Preparación de los Estados Financieros observan en cierta medida la normatividad emitida por el CONAC y las disposiciones legales aplicables.

Las Bases de Preparación de los Estados Financieros observan en cierta medida la normatividad aplicada para el reconocimiento, valuación y revelación de los diferentes rubros de la información financiera, así como las bases de medición utilizadas para la elaboración de los estados financieros; por ejemplo: costo histórico, valor de realización, valor razonable, valor de recuperación o cualquier otro método empleado y los criterios de aplicación de los mismos.

Las Bases de Preparación de los Estados Financieros aplican los Postulados Básicos de Registro Contable, el devengo del ingreso, entre otros, aún se encuentra en fase de desarrollo de los diferentes rubros de la información financiera.

## **6. Políticas de Contabilidad Significativas**

Los Organismos Descentralizados, a partir del ejercicio fiscal 2011 han venido presentando la nueva estructura de registro contable y presupuestal normada por el CONAC. Asimismo, las guías contabilizadoras, la matriz de conversión y los nuevos procesos de Registro que de ellas emanan han sido aplicadas en el SIHP

## **7. Posición en Moneda Extranjera y Protección por Riesgo Cambiario**

Para el caso de activos fijos valuados en moneda extranjera, es importante reevaluarlos al fin de mes.

El Tipo de cambio utilizado es el publicado oficialmente por Banco de México al fin de cada mes.



## **8. Reporte Analítico del Activo**

De conformidad con la norma de CONAC y los alcances del SIHP, actualmente sólo pueden considerarse las 40 clases de activos vigentes.

## **9. Fideicomisos, Mandatos y Análogos:**

Sin información a Revelar, la institución no cuenta con Fideicomiso.

## **10. Reporte de la Recaudación:**

## **11. Información sobre la Deuda y el Reporte Analítico de la Deuda:**

Sin información a Revelar, la institución no cuenta con Deuda.

## **12. Calificaciones otorgadas:**

Sin Información a Revelar.

## **13. Proceso de Mejora:**

Actualmente la Institución se encuentra certificada con ISO-9001

## **14. Información por Segmentos:**

Sin información a Revelar.

## **15. Eventos Posteriores al Cierre:**


Sin Información a Revelar.

Bajo protesta de decir la verdad declaramos que las Notas de Gestión Administrativa son razonablemente correctas y son responsabilidad del emisor.



---

Dr. Carlos Mendiola Amador  
Encargado de Rectoría de Universidad  
Tecnológica Laja Bajío



---

CP. Blanca María Martínez Arroyo  
JEFATURA DE DEPARTAMENTO DE  
CONTABILIDAD Y FINANZAS



# “UNIVERSIDAD TECNOLÓGICA LAJA BAJÍO”

## Información Presupuestal

CUENTA PÚBLICA  
GUANAJUATO 2023

**UNIVERSIDAD TECNOLÓGICA LAJA BAJÍO**  
**Estado Analítico de Ingresos**  
**Del 1 de Enero al 30 de Septiembre de 2023**

Rubro de Ingresos	Ingresos					Diferencia (6 = 5 - 1)
	Estimado	Ampliaciones y Reducciones	Modificado	Devengado	Recaudado	
	(1)	(2)	(3 = 1 + 2)	(4)	(5)	
Impuestos	0.00	0.00	0.00	0.00	0.00	0.00
Cuotas y Aportaciones de Seguridad Social	0.00	0.00	0.00	0.00	0.00	0.00
Contribuciones de Mejoras	0.00	0.00	0.00	0.00	0.00	0.00
Derechos	0.00	0.00	0.00	0.00	0.00	0.00
Productos	0.00	0.00	0.00	0.00	0.00	0.00
Aprovechamientos	0.00	0.00	0.00	0.00	0.00	0.00
Ingresos por Venta de Bienes, Prestación de Servicios y Otros Ingresos	2,060,050.00	0.00	2,060,050.00	507,058.23	507,058.23	-1,552,991.77
Participaciones, Aportaciones, Convenios, Incentivos de Derivados de la Colaboración Fiscal y Fondos Distintos de Aportaciones	6,735,887.00	367,142.59	7,103,029.59	5,328,602.96	5,328,602.96	-1,407,284.04
Transferencias, Asignaciones, Subsidios y Subvenciones, y Pensiones y Jubilaciones	7,000,031.05	361,805.63	7,361,836.68	5,963,381.09	5,963,381.09	-1,036,649.96
Ingresos Derivados de Financiamientos	0.00	0.00	0.00	0.00	0.00	0.00
<b>Total</b>	<b>15,795,968.05</b>	<b>728,948.22</b>	<b>16,524,916.27</b>	<b>11,799,042.28</b>	<b>11,799,042.28</b>	<b>-3,996,925.77</b>
				<b>Ingresos Excedentes</b>		
Estado Analítico de Ingresos Por Fuente de Financiamiento	Ingresos					Diferencia (6 = 5 - 1)
	Estimado	Ampliaciones y Reducciones	Modificado	Devengado	Recaudado	
	(1)	(2)	(3 = 1 + 2)	(4)	(5)	
<b>Ingresos del Poder Ejecutivo Federal o Estatal y de los Municipios</b>	<b>0.00</b>	<b>0.00</b>	<b>0.00</b>	<b>0.00</b>	<b>0.00</b>	<b>0.00</b>
Impuestos	0.00	0.00	0.00	0.00	0.00	0.00
Cuotas y Aportaciones de Seguridad Social	0.00	0.00	0.00	0.00	0.00	0.00
Contribuciones de Mejoras	0.00	0.00	0.00	0.00	0.00	0.00
Derechos	0.00	0.00	0.00	0.00	0.00	0.00
Productos <sup>1</sup>	0.00	0.00	0.00	0.00	0.00	0.00
Aprovechamientos <sup>2</sup>	0.00	0.00	0.00	0.00	0.00	0.00
Participaciones, Aportaciones, Convenios, Incentivos Derivados de la Colaboración Fiscal y Fondos Distintos de Aportaciones	0.00	0.00	0.00	0.00	0.00	0.00
Transferencias, Asignaciones, Subsidios y Subvenciones, y Pensiones y Jubilaciones	0.00	0.00	0.00	0.00	0.00	0.00
<b>Ingresos de los Entes Públicos de los Poderes Legislativo y Judicial, de los Órganos Autónomos y del Sector Paraestatal o Paramunicipal, así como de las Empresas Productivas del Estado</b>	<b>9,060,081.05</b>	<b>361,805.63</b>	<b>9,421,886.68</b>	<b>6,470,439.32</b>	<b>6,470,439.32</b>	<b>-2,589,641.73</b>
Cuotas y Aportaciones de Seguridad Social	0.00	0.00	0.00	0.00	0.00	0.00
Productos <sup>1</sup>	0.00	0.00	0.00	0.00	0.00	0.00
Ingresos por Venta de Bienes, Prestación de Servicios y Otros	2,060,050.00	0.00	2,060,050.00	507,058.23	507,058.23	-1,552,991.77
Ingresos <sup>3</sup>	7,000,031.05	361,805.63	7,361,836.68	5,963,381.09	5,963,381.09	-1,036,649.96
Transferencias, Asignaciones, Subsidios y Subvenciones, y Pensiones y Jubilaciones						
<b>Ingresos Derivados de Financiamiento</b>	<b>0.00</b>	<b>0.00</b>	<b>0.00</b>	<b>0.00</b>	<b>0.00</b>	<b>0.00</b>
Ingresos Derivados de Financiamientos	0.00	0.00	0.00	0.00	0.00	0.00
<b>Total</b>	<b>9,060,081.05</b>	<b>361,805.63</b>	<b>9,421,886.68</b>	<b>6,470,439.32</b>	<b>6,470,439.32</b>	<b>-2,589,641.73</b>
				<b>Ingresos Excedentes</b>		

"Bajo protesta de decir verdad declaramos que los Estados Financieros y sus notas, son razonablemente correctos y son responsabilidad del emisor".

<sup>1</sup> Incluye intereses que generan las cuentas bancarias de los entes públicos en productos.

<sup>2</sup> Incluye donativos en efectivo del Poder Ejecutivo, entre otros aprovechamientos.

<sup>3</sup> Se refiere a los ingresos propios obtenidos por los Poderes Legislativo y Judicial, los Órganos Autónomos y las entidades de la administración pública paraestatal y paramunicipal, por sus actividades diversas no inherentes a su operación que generan recursos y que no sean ingresos por venta de bienes o prestación de servicios, tales como donativos en efectivo, entre otros.



DR. CARLOS MENDIOLA AMADOR  
ENCARGADO DE LA RECTORIA DE  
LA UNIVERSIDAD TECNOLÓGICA LAJA BAJÍO




CP. BLANCA MARÍA MARTÍNEZ ARROYO  
JEFE DE DEPARTAMENTO DE  
CONTABILIDAD Y FINANZAS

UNIVERSIDAD TECNOLÓGICA LAJA BAJIO						
Estado Analítico del Ejercicio del Presupuesto de Egresos						
Clasificación Administrativa						
Del 1 de Enero al 30 de Septiembre de 2023						
Concepto	Egresos					Subejercicio
	Aprobado	Ampliaciones/ (Reducciones)	Modificado	Devengado	Pagado	
	1	2	3 = (1 + 2)	4	5	
211213059010000 RECTORÍA UTLB	1,131,555.44	0.00	1,131,555.44	723,287.18	723,287.18	408,268.26
211213059020000 DEPTO DE CONTABILIDAD Y	3,935,934.97	95,145.60	4,031,080.57	2,135,390.76	2,073,554.52	1,895,689.81
211213059030000 DEPARTAMENTO DE DIVISIÓN	7,105,325.78	511,582.65	7,616,908.43	3,258,478.88	3,258,478.88	4,358,429.55
211213059040000 DEPTO DE PLANEACIÓN Y EV	470,456.84	21,843.36	492,300.20	280,499.98	280,499.98	211,800.22
211213059060000 DEPARTAMENTO DE VINCULAC	1,132,417.40	41,786.22	1,174,203.62	458,206.90	458,206.90	715,996.72
211213059070000 DEPARTAMENTO DE RECURSOS	671,987.12	31,814.79	703,801.91	388,742.17	378,910.17	315,059.74
211213059080000 COORDINACIÓN DE RECURSOS	1,348,290.50	26,775.60	1,375,066.10	285,286.39	285,286.39	1,089,779.71
<b>Total del Gasto</b>	<b>15,795,968.05</b>	<b>728,948.22</b>	<b>16,524,916.27</b>	<b>7,529,892.26</b>	<b>7,458,224.02</b>	<b>8,995,024.01</b>

Estado Analítico del Ejercicio del Presupuesto de Egresos						
Clasificación Administrativa (Poderes)						
Del 1 de Enero al 30 de Septiembre de 2023						
Concepto	Egresos					Subejercicio
	Aprobado	Ampliaciones/ (Reducciones)	Modificado	Devengado	Pagado	
	1	2	3 = (1 + 2)	4	5	
Poder Ejecutivo	0.00	0.00	0.00	0.00	0.00	0.00
Poder Legislativo	0.00	0.00	0.00	0.00	0.00	0.00
Poder Judicial	0.00	0.00	0.00	0.00	0.00	0.00
Organismos Autónomos	0.00	0.00	0.00	0.00	0.00	0.00
<b>Total del Gasto</b>	<b>0.00</b>	<b>0.00</b>	<b>0.00</b>	<b>0.00</b>	<b>0.00</b>	<b>0.00</b>

Estado Analítico del Ejercicio del Presupuesto de Egresos						
Clasificación Administrativa (Sector Paraestatal)						
Del 1 de Enero al 30 de Septiembre de 2023						
Concepto	Egresos					Subejercicio
	Aprobado	Ampliaciones/ (Reducciones)	Modificado	Devengado	Pagado	
	1	2	3 = (1 + 2)	4	5	
Entidades Paraestatales y Fideicomisos No Empresariales y No Financieros	15,795,968.05	728,948.22	16,524,916.27	7,529,892.26	7,458,224.02	8,995,024.01
Instituciones Públicas de la Seguridad Social	0.00	0.00	0.00	0.00	0.00	0.00
Entidades Paraestatales Empresariales No Financieras con Participación Estatal Mayoritaria	0.00	0.00	0.00	0.00	0.00	0.00
Fideicomisos Empresariales No Financieros con Participación Estatal Mayoritaria	0.00	0.00	0.00	0.00	0.00	0.00
Entidades Paraestatales Empresariales Financieras Monetarias con Participación Estatal	0.00	0.00	0.00	0.00	0.00	0.00
Entidades Paraestatales Financieras No Monetarias con Participación Estatal Mayoritaria	0.00	0.00	0.00	0.00	0.00	0.00
Fideicomisos Financieros Públicos con Participación Estatal Mayoritaria	0.00	0.00	0.00	0.00	0.00	0.00
<b>Total del Gasto</b>	<b>15,795,968.05</b>	<b>728,948.22</b>	<b>16,524,916.27</b>	<b>7,529,892.26</b>	<b>7,458,224.02</b>	<b>8,995,024.01</b>

"Bajo protesta de decir verdad declaramos que los Estados Financieros y sus notas, son razonablemente correctos y son responsabilidad del emisor"

  
 DR. CARLOS MENDIOLA AMADOR  
 ENCARGADO DE LA RECTORIA DE  
 LA UNIVERSIDAD TECNOLÓGICA LAJA BAJÍO

  
 CP. BLANCA MARÍA MARTINEZ ARROYO  
 JEFE DE DEPARTAMENTO DE  
 CONTABILIDAD Y FINANZAS

**UNIVERSIDAD TECNOLÓGICA LAJA BAJÍO**  
**Estado Analítico del Ejercicio del Presupuesto de Egresos**  
**Clasificación por Objeto del Gasto (Capítulo y Concepto)**  
**Del 1 de Enero al 30 de Septiembre de 2023**

Concepto	Egresos					Subejercicio
	Aprobado	Ampliaciones/ (Reducciones)	Modificado	Devengado	Pagado	
	1	2	3 = (1 + 2)	4	5	6 = (3 - 4)
<b>Servicios Personales</b>	<b>10,119,567.46</b>	<b>717,306.98</b>	<b>10,836,874.44</b>	<b>5,736,801.96</b>	<b>5,736,801.96</b>	<b>5,100,072.48</b>
Remuneraciones al Personal de Carácter Permanente	5,070,656.76	0.00	5,070,656.76	3,571,342.05	3,571,342.05	1,499,314.71
Remuneraciones al Personal de Carácter Transitorio	2,630,330.78	358,653.49	2,988,984.27	1,340,790.00	1,340,790.00	1,648,194.27
Remuneraciones Adicionales y Especiales	917,299.42	25,832.43	943,131.85	98,736.78	98,736.78	844,395.07
Seguridad Social	1,501,280.50	0.00	1,501,280.50	725,933.13	725,933.13	775,347.37
Otras Prestaciones Sociales y Económicas	0.00	332,821.06	332,821.06	0.00	0.00	332,821.06
Previsiones	0.00	0.00	0.00	0.00	0.00	0.00
Pago de Estímulos a Servidores Públicos	0.00	0.00	0.00	0.00	0.00	0.00
<b>Materiales y Suministros</b>	<b>572,000.00</b>	<b>0.00</b>	<b>572,000.00</b>	<b>135,121.55</b>	<b>135,121.55</b>	<b>436,878.45</b>
Materiales de Administración, Emisión de Documentos y Artículos Oficiales	245,000.00	0.00	245,000.00	12,446.31	12,446.31	232,553.69
Alimentos y Utensilios	46,000.00	0.00	46,000.00	16,238.51	16,238.51	29,761.49
Materias Primas y Materiales de Producción y Comercialización	0.00	0.00	0.00	0.00	0.00	0.00
Materiales y Artículos de Construcción y de Reparación	7,000.00	0.00	7,000.00	2,469.00	2,469.00	4,531.00
Productos Químicos, Farmacéuticos y de Laboratorio	4,000.00	0.00	4,000.00	0.00	0.00	4,000.00
Combustibles, Lubricantes y Aditivos	150,000.00	0.00	150,000.00	103,178.06	103,178.06	46,821.94
Vestuario, Blancos, Prendas de Protección y Artículos Deportivos	0.00	0.00	0.00	0.00	0.00	0.00
Materiales y Suministros Para Seguridad	0.00	0.00	0.00	0.00	0.00	0.00
Herramientas, Refacciones y Accesorios Menores	120,000.00	0.00	120,000.00	789.67	789.67	119,210.33
<b>Servicios Generales</b>	<b>4,296,484.59</b>	<b>11,641.24</b>	<b>4,308,125.83</b>	<b>1,549,005.00</b>	<b>1,477,336.76</b>	<b>2,759,120.83</b>
Servicios Básicos	436,000.00	3,168.27	439,168.27	206,733.50	206,733.50	232,434.77
Servicios de Arrendamiento	492,606.00	0.00	492,606.00	80,736.65	21,634.65	411,869.35
Servicios Profesionales, Científicos, Técnicos y Otros Servicios	1,147,207.00	0.00	1,147,207.00	565,206.58	565,206.58	582,000.42
Servicios Financieros, Bancarios y Comerciales	110,017.05	4,213.94	114,230.99	15,361.88	15,361.88	98,869.11
Servicios de Instalación, Reparación, Mantenimiento y Conservación	1,199,487.54	4,259.03	1,203,746.57	501,833.56	500,599.32	701,913.01
Servicios de Comunicación Social y Publicidad	150,000.00	0.00	150,000.00	18,723.33	18,723.33	131,276.67
Servicios de Traslado y Viáticos	28,000.00	0.00	28,000.00	15,961.28	14,561.28	12,038.72
Servicios Oficiales	140,100.00	0.00	140,100.00	19,773.70	9,941.70	120,326.30
Otros Servicios Generales	593,067.00	0.00	593,067.00	124,674.52	124,674.52	468,392.48
<b>Transferencias, Asignaciones, Subsidios y Otras Ayudas</b>	<b>247,916.00</b>	<b>0.00</b>	<b>247,916.00</b>	<b>108,963.75</b>	<b>108,963.75</b>	<b>138,952.25</b>
Transferencias Internas y Asignaciones al Sector Público	0.00	0.00	0.00	0.00	0.00	0.00
Transferencias al Resto del Sector Público	0.00	0.00	0.00	0.00	0.00	0.00
Subsidios y Subvenciones	0.00	0.00	0.00	0.00	0.00	0.00
Ayudas Sociales	247,916.00	0.00	247,916.00	108,963.75	108,963.75	138,952.25
Pensiones y Jubilaciones	0.00	0.00	0.00	0.00	0.00	0.00
Transferencias a Fideicomisos, Mandatos y Otros Análogos	0.00	0.00	0.00	0.00	0.00	0.00
Transferencias a la Seguridad Social	0.00	0.00	0.00	0.00	0.00	0.00
Donativos	0.00	0.00	0.00	0.00	0.00	0.00
Transferencias al Exterior	0.00	0.00	0.00	0.00	0.00	0.00
<b>Bienes Muebles, Inmuebles e Intangibles</b>	<b>560,000.00</b>	<b>0.00</b>	<b>560,000.00</b>	<b>0.00</b>	<b>0.00</b>	<b>560,000.00</b>
Mobiliario y Equipo de Administración	530,000.00	0.00	530,000.00	0.00	0.00	530,000.00
Mobiliario y Equipo Educativo y Recreativo	30,000.00	0.00	30,000.00	0.00	0.00	30,000.00
Equipo e Instrumental Médico y de Laboratorio	0.00	0.00	0.00	0.00	0.00	0.00
Vehículos y Equipo de Transporte	0.00	0.00	0.00	0.00	0.00	0.00
Equipo de Defensa y Seguridad	0.00	0.00	0.00	0.00	0.00	0.00
Maquinaria, Otros Equipos y Herramientas	0.00	0.00	0.00	0.00	0.00	0.00
Activos Biológicos	0.00	0.00	0.00	0.00	0.00	0.00
Bienes Inmuebles	0.00	0.00	0.00	0.00	0.00	0.00
Activos Intangibles	0.00	0.00	0.00	0.00	0.00	0.00
<b>Inversión Pública</b>	<b>0.00</b>	<b>0.00</b>	<b>0.00</b>	<b>0.00</b>	<b>0.00</b>	<b>0.00</b>
Obra Pública en Bienes de Dominio Público	0.00	0.00	0.00	0.00	0.00	0.00
Obra Pública en Bienes Propios	0.00	0.00	0.00	0.00	0.00	0.00
Proyectos Productivos y Acciones de Fomento	0.00	0.00	0.00	0.00	0.00	0.00
<b>Inversiones Financieras y Otras Provisiones</b>	<b>0.00</b>	<b>0.00</b>	<b>0.00</b>	<b>0.00</b>	<b>0.00</b>	<b>0.00</b>
Inversiones Para el Fomento de Actividades Productivas	0.00	0.00	0.00	0.00	0.00	0.00
Acciones y Participaciones de Capital	0.00	0.00	0.00	0.00	0.00	0.00
Compra de Títulos y Valores	0.00	0.00	0.00	0.00	0.00	0.00
Concesión de Préstamos	0.00	0.00	0.00	0.00	0.00	0.00
Inversiones en Fideicomisos, Mandatos y Otros Análogos	0.00	0.00	0.00	0.00	0.00	0.00
Otras Inversiones Financieras	0.00	0.00	0.00	0.00	0.00	0.00
Provisiones para Contingencias y Otras Erogaciones Especiales	0.00	0.00	0.00	0.00	0.00	0.00
<b>Participaciones y Aportaciones</b>	<b>0.00</b>	<b>0.00</b>	<b>0.00</b>	<b>0.00</b>	<b>0.00</b>	<b>0.00</b>
Participaciones	0.00	0.00	0.00	0.00	0.00	0.00
Aportaciones	0.00	0.00	0.00	0.00	0.00	0.00
Convenios	0.00	0.00	0.00	0.00	0.00	0.00
<b>Deuda Pública</b>	<b>0.00</b>	<b>0.00</b>	<b>0.00</b>	<b>0.00</b>	<b>0.00</b>	<b>0.00</b>
Amortización de la Deuda Pública	0.00	0.00	0.00	0.00	0.00	0.00
Intereses de la Deuda Pública	0.00	0.00	0.00	0.00	0.00	0.00
Comisiones de la Deuda Pública	0.00	0.00	0.00	0.00	0.00	0.00
Gastos de la Deuda Pública	0.00	0.00	0.00	0.00	0.00	0.00
Costo por Coberturas	0.00	0.00	0.00	0.00	0.00	0.00
Apoyos Financieros	0.00	0.00	0.00	0.00	0.00	0.00
Adeudos de Ejercicios Fiscales Anteriores (Adefas)	0.00	0.00	0.00	0.00	0.00	0.00
<b>Total del Gasto</b>	<b>15,795,968.05</b>	<b>728,948.22</b>	<b>16,524,916.27</b>	<b>7,529,892.26</b>	<b>7,458,224.02</b>	<b>8,995,024.01</b>

"Bajo protesta de decir verdad declaramos que los Estados Financieros y sus notas, son razonablemente correctos y son responsabilidad del emisor"



DR. CARLOS MENDIOLA AMADOR  
ENCARGADO DE LA RECTORIA DE  
LA UNIVERSIDAD TECNOLÓGICA LAJA BAJÍO



CP. BLANCA MARÍA MARTÍNEZ ARROYO  
JEFE DE DEPARTAMENTO DE  
CONTABILIDAD Y FINANZAS

**UNIVERSIDAD TECNOLÓGICA LAJA BAJÍO**  
**Estado Analítico del Ejercicio del Presupuesto de Egresos**  
**Clasificación Funcional (Finalidad y Función)**  
**Del 1 de Enero al 30 de Septiembre de 2023**

Concepto	Egresos					Subejercicio
	Aprobado	Ampliaciones/ (Reducciones)	Modificado	Devengado	Pagado	
	1	2	3 = (1 + 2)	4	5	
<b>Gobierno</b>	<b>0.00</b>	<b>0.00</b>	<b>0.00</b>	<b>0.00</b>	<b>0.00</b>	<b>0.00</b>
Legislación	0.00	0.00	0.00	0.00	0.00	0.00
Justicia	0.00	0.00	0.00	0.00	0.00	0.00
Coordinación de la Política de Gobierno	0.00	0.00	0.00	0.00	0.00	0.00
Relaciones Exteriores	0.00	0.00	0.00	0.00	0.00	0.00
Asuntos Financieros y Hacendarios	0.00	0.00	0.00	0.00	0.00	0.00
Seguridad Nacional	0.00	0.00	0.00	0.00	0.00	0.00
Asuntos de Orden Público y de Seguridad Interior	0.00	0.00	0.00	0.00	0.00	0.00
Otros Servicios Generales	0.00	0.00	0.00	0.00	0.00	0.00
<b>Desarrollo Social</b>	<b>15,795,968.05</b>	<b>728,948.22</b>	<b>16,524,916.27</b>	<b>7,529,892.26</b>	<b>7,458,224.02</b>	<b>8,995,024.01</b>
Protección Ambiental	0.00	0.00	0.00	0.00	0.00	0.00
Vivienda y Servicios a la Comunidad	0.00	0.00	0.00	0.00	0.00	0.00
Salud	0.00	0.00	0.00	0.00	0.00	0.00
Recreación, Cultura y Otras Manifestaciones Sociales	0.00	0.00	0.00	0.00	0.00	0.00
Educación	15,795,968.05	728,948.22	16,524,916.27	7,529,892.26	7,458,224.02	8,995,024.01
Protección Social	0.00	0.00	0.00	0.00	0.00	0.00
Otros Asuntos Sociales	0.00	0.00	0.00	0.00	0.00	0.00
<b>Desarrollo Económico</b>	<b>0.00</b>	<b>0.00</b>	<b>0.00</b>	<b>0.00</b>	<b>0.00</b>	<b>0.00</b>
Asuntos Económicos, Comerciales y Laborales en General	0.00	0.00	0.00	0.00	0.00	0.00
Agropecuaria, Silvicultura, Pesca y Caza	0.00	0.00	0.00	0.00	0.00	0.00
Combustibles y Energía	0.00	0.00	0.00	0.00	0.00	0.00
Minería, Manufacturas y Construcción	0.00	0.00	0.00	0.00	0.00	0.00
Transporte	0.00	0.00	0.00	0.00	0.00	0.00
Comunicaciones	0.00	0.00	0.00	0.00	0.00	0.00
Turismo	0.00	0.00	0.00	0.00	0.00	0.00
Ciencia, Tecnología e Innovación	0.00	0.00	0.00	0.00	0.00	0.00
Otras Industrias y Otros Asuntos Económicos	0.00	0.00	0.00	0.00	0.00	0.00
<b>Otras no Clasificadas en Funciones Anteriores</b>	<b>0.00</b>	<b>0.00</b>	<b>0.00</b>	<b>0.00</b>	<b>0.00</b>	<b>0.00</b>
Transacciones de la Deuda Pública / Costo Financiero de la Deuda	0.00	0.00	0.00	0.00	0.00	0.00
Transferencias, Participaciones y Aportaciones Entre Diferentes Niveles y Ordenes de	0.00	0.00	0.00	0.00	0.00	0.00
Saneario del Sistema Financiero	0.00	0.00	0.00	0.00	0.00	0.00
Adeudos de Ejercicios Fiscales Anteriores	0.00	0.00	0.00	0.00	0.00	0.00
<b>Total del Gasto</b>	<b>15,795,968.05</b>	<b>728,948.22</b>	<b>16,524,916.27</b>	<b>7,529,892.26</b>	<b>7,458,224.02</b>	<b>8,995,024.01</b>

"Bajo protesta de decir verdad declaramos que los Estados Financieros y sus notas, son razonablemente correctos y son responsabilidad del emisor"



DR. CARLOS MENDIOLA AMADOR  
 ENCARGADO DE LA RECTORIA DE  
 LA UNIVERSIDAD TECNOLÓGICA LAJA BAJÍO



CP. BLANCA MARÍA MARTINEZ ARROYO  
 JEFE DE DEPARTAMENTO DE  
 CONTABILIDAD Y FINANZAS

**UNIVERSIDAD TECNOLÓGICA LAJA BAJÍO**  
**Estado Analítico del Ejercicio del Presupuesto de Egresos**  
**Clasificación Económica (por Tipo de Gasto)**  
**Del 1 de Enero al 30 de Septiembre de 2023**

	Egresos					Subejercicio
	Aprobado	Ampliaciones/ (Reducciones)	Modificado	Devengado	Pagado	
	1	2	3 = (1 + 2)	4	5	
Gasto Corriente	15,235,968.05	728,948.22	15,964,916.27	7,529,892.26	7,458,224.02	8,435,024.01
Gasto de Capital	560,000.00	0.00	560,000.00	0.00	0.00	560,000.00
Amortización de la Deuda y Disminución de Pasivos	0.00	0.00	0.00	0.00	0.00	0.00
Pensiones y Jubilaciones	0.00	0.00	0.00	0.00	0.00	0.00
Participaciones	0.00	0.00	0.00	0.00	0.00	0.00
<b>Total del Gasto</b>	<b>15,795,968.05</b>	<b>728,948.22</b>	<b>16,524,916.27</b>	<b>7,529,892.26</b>	<b>7,458,224.02</b>	<b>8,995,024.01</b>



DR. CARLOS MENDIOLA AMADOR  
ENCARGADO DE LA RECTORIA DE  
LA UNIVERSIDAD TECNOLÓGICA LAJA BAJÍO



CP. BLANCA MARÍA MARTINEZ ARROYO  
JEFE DE DEPARTAMENTO DE  
CONTABILIDAD Y FINANZAS



**UNIVERSIDAD TECNOLÓGICA LAJA BAJÍO**  
**Endeudamiento Neto**  
**Del 1 de Enero al 30 de Septiembre de 2023**

Identificación de Crédito o Instrumento	Contratación / Colocación	Amortización	Endeudamiento Neto
	A	B	C = A - B
<b>Créditos Bancarios</b>			
Durante el periodo no se obtuvieron créditos.			
<b>Total Créditos Bancarios</b>	<b>0.00</b>	<b>0.00</b>	<b>0.00</b>
<b>Otros Instrumentos de Deuda</b>			
Durante el periodo no se tienen instrumentos.			
<b>Total Otros Instrumentos de Deuda</b>	<b>0.00</b>	<b>0.00</b>	<b>0.00</b>
<b>TOTAL</b>	<b>0.00</b>	<b>0.00</b>	<b>0.00</b>

"Bajo protesta de decir verdad declaramos que los Estados Financieros y sus notas, son razonablemente correctos y son responsabilidad del emisor"



DR. CARLOS MENDIOLA AMADOR  
ENCARGADO DE LA RECTORIA DE  
LA UNIVERSIDAD TECNOLÓGICA LAJA BAJÍO



CP. BLANCA MARÍA MARTINEZ ARROYO  
JEFE DE DEPARTAMENTO DE  
CONTABILIDAD Y FINANZAS

**UNIVERSIDAD TECNOLÓGICA LAJA BAJÍO**  
**Intereses de la Deuda**  
**Del 1 de Enero al 30 de Septiembre de 2023**

Identificación de Crédito o Instrumento	Devengado	Pagado
<b>Créditos Bancarios</b>		
Durante el periodo no se obtuvieron créditos.		
Total de Intereses de Créditos Bancarios	<b>0.00</b>	<b>0.00</b>
<b>Otros Instrumentos de Deuda</b>		
Durante el periodo no se tienen instrumentos.		
Total de Intereses de Otros Instrumentos de Deuda	<b>0.00</b>	<b>0.00</b>
<b>TOTAL</b>	<b>0.00</b>	<b>0.00</b>

"Bajo protesta de decir verdad declaramos que los Estados Financieros y sus notas, son razonablemente correctos y son responsabilidad del emisor"



DR. CARLOS MENDIOLA AMADOR  
ENCARGADO DE LA RECTORIA DE  
LA UNIVERSIDAD TECNOLÓGICA LAJA BAJÍO



CP. BLANCA MARÍA MARTINEZ ARROYO  
JEFE DE DEPARTAMENTO DE  
CONTABILIDAD Y FINANZAS



**UNIVERSIDAD TECNOLÓGICA LAJA BAJÍO**  
**Flujo de Fondos**  
**Del 1 de Enero al 30 de Septiembre de 2023**

Concepto	Estimado / Aprobado	Devengado	Recaudado / Pagado
<b>Rubros de Ingresos</b>	<b>15,795,968.05</b>	<b>11,799,042.28</b>	<b>11,799,042.28</b>
Impuestos	0.00	0.00	0.00
Cuotas y Aportaciones de Seguridad Social	0.00	0.00	0.00
Contribuciones de Mejoras	0.00	0.00	0.00
Derechos	0.00	0.00	0.00
Productos	0.00	0.00	0.00
Aprovechamientos	0.00	0.00	0.00
Ingresos por Ventas de Bienes y Servicios	2,060,050.00	507,058.23	507,058.23
Participaciones y Aportaciones	6,735,887.00	5,328,602.96	5,328,602.96
Transferencias, Asignaciones, Subsidios y Otras Ayudas	7,000,031.05	5,963,381.09	5,963,381.09
Ingresos Derivados de Financiamientos	0.00	0.00	0.00
<b>Capítulos de Gasto</b>	<b>15,795,968.05</b>	<b>7,529,892.26</b>	<b>7,458,224.02</b>
Servicios Personales	10,119,567.46	5,736,801.96	5,736,801.96
Materiales y Suministros	572,000.00	135,121.55	135,121.55
Servicios Generales	4,296,484.59	1,549,005.00	1,477,336.76
Transferencias, Asignaciones, Subsidios y Otras Ayudas	247,916.00	108,963.75	108,963.75
Bienes Muebles, Inmuebles e Intangibles	560,000.00	0.00	0.00
Inversión Pública	0.00	0.00	0.00
Inversiones Financieras y Otras Provisiones	0.00	0.00	0.00
Participaciones y Aportaciones	0.00	0.00	0.00
Deuda Pública	0.00	0.00	0.00
<b>Superávit/Déficit</b>	<b>0.00</b>	<b>4,269,150.02</b>	<b>4,340,818.26</b>

Concepto	Estimado / Aprobado	Devengado	Recaudado / Pagado
<b>No Etiquetado</b>	<b>0.00</b>	<b>2,148,521.61</b>	<b>2,209,457.85</b>
Recursos Fiscales	0.00	145,740.05	204,942.05
Financiamientos Internos	0.00	0.00	0.00
Financiamientos Externos	0.00	0.00	0.00
Ingresos Propios	0.00	296,844.99	296,844.99
Recursos Federales	0.00	1,705,936.57	1,707,670.81
Recursos Estatales	0.00	0.00	0.00
Otros Recursos de Libre Disposición	0.00	0.00	0.00
<b>Etiquetado</b>	<b>0.00</b>	<b>2,120,628.41</b>	<b>2,131,360.41</b>
Recursos Federales	0.00	2,120,628.41	2,131,360.41
Recursos Estatales	0.00	0.00	0.00
Otros Recursos de Transferencias Federales Etiquetadas	0.00	0.00	0.00
<b>Superávit/Déficit</b>	<b>0.00</b>	<b>4,269,150.02</b>	<b>4,340,818.26</b>

"Bajo protesta de decir verdad declaramos que los Estados Financieros y sus notas, son razonablemente correctos y son responsabilidad del emisor"



DR. CARLOS MENDIOLA AMADOR  
ENCARGADO DE LA RECTORIA DE  
LA UNIVERSIDAD TECNOLÓGICA LAJA BAJÍO



CP. BLANCA MARÍA MARTINEZ ARROYO  
JEFE DE DEPARTAMENTO DE  
CONTABILIDAD Y FINANZAS



# “UNIVERSIDAD TECNOLÓGICA LAJA BAJÍO”

## Información programática

**UNIVERSIDAD TECNOLÓGICA LAJA BAJÍO**  
**Gasto por Categoría Programática**  
**Del 1 de Enero al 30 de Septiembre de 2023**

	Egresos					Subejercicio
	Aprobado	Ampliaciones/ (Reducciones)	Modificado	Devengado	Pagado	
	1	2	3 = (1 + 2)	4	5	
<b>Programas</b>						
<b>Subsidios: Sector Social y Privado o Entidades Federativas y Municipios</b>	<b>0.00</b>	<b>0.00</b>	<b>0.00</b>	<b>0.00</b>	<b>0.00</b>	<b>0.00</b>
Sujetos a Reglas de Operación	0.00	0.00	0.00	0.00	0.00	0.00
Otros Subsidios	0.00	0.00	0.00	0.00	0.00	0.00
<b>Desempeño de las Funciones</b>	<b>14,664,412.61</b>	<b>728,948.22</b>	<b>15,393,360.83</b>	<b>6,806,605.08</b>	<b>6,734,936.84</b>	<b>8,586,755.75</b>
Prestación de Servicios Públicos	8,605,746.56	548,329.68	9,154,076.24	3,634,693.66	3,634,693.66	5,519,382.58
Provisión de Bienes Públicos	0.00	0.00	0.00	0.00	0.00	0.00
Planeación, seguimiento y evaluación de políticas públicas	6,058,666.05	180,618.54	6,239,284.59	3,171,911.42	3,100,243.18	3,067,373.17
Promoción y fomento	0.00	0.00	0.00	0.00	0.00	0.00
Regulación y supervisión	0.00	0.00	0.00	0.00	0.00	0.00
Funciones de las Fuerzas Armadas (Únicamente Gobierno Federal)	0.00	0.00	0.00	0.00	0.00	0.00
Específicos	0.00	0.00	0.00	0.00	0.00	0.00
Proyectos de Inversión	0.00	0.00	0.00	0.00	0.00	0.00
<b>Administrativos y de Apoyo</b>	<b>1,131,555.44</b>	<b>0.00</b>	<b>1,131,555.44</b>	<b>723,287.18</b>	<b>723,287.18</b>	<b>408,268.26</b>
Apoyo al proceso presupuestario y para mejorar la eficiencia institucional	1,131,555.44	0.00	1,131,555.44	723,287.18	723,287.18	408,268.26
Apoyo a la función pública y al mejoramiento de la gestión	0.00	0.00	0.00	0.00	0.00	0.00
Operaciones ajenas	0.00	0.00	0.00	0.00	0.00	0.00
<b>Compromisos</b>	<b>0.00</b>	<b>0.00</b>	<b>0.00</b>	<b>0.00</b>	<b>0.00</b>	<b>0.00</b>
Obligaciones de cumplimiento de resolución jurisdiccional	0.00	0.00	0.00	0.00	0.00	0.00
Desastres Naturales	0.00	0.00	0.00	0.00	0.00	0.00
<b>Obligaciones</b>	<b>0.00</b>	<b>0.00</b>	<b>0.00</b>	<b>0.00</b>	<b>0.00</b>	<b>0.00</b>
Pensiones y jubilaciones	0.00	0.00	0.00	0.00	0.00	0.00
Aportaciones a la seguridad social	0.00	0.00	0.00	0.00	0.00	0.00
Aportaciones a fondos de estabilización	0.00	0.00	0.00	0.00	0.00	0.00
Aportaciones a fondos de inversión y reestructura de pensiones	0.00	0.00	0.00	0.00	0.00	0.00
<b>Programas de Gasto Federalizado (Gobierno Federal)</b>	<b>0.00</b>	<b>0.00</b>	<b>0.00</b>	<b>0.00</b>	<b>0.00</b>	<b>0.00</b>
Gasto Federalizado	0.00	0.00	0.00	0.00	0.00	0.00
<b>Participaciones a Entidades Federativas y Municipios</b>	<b>0.00</b>	<b>0.00</b>	<b>0.00</b>	<b>0.00</b>	<b>0.00</b>	<b>0.00</b>
<b>Costo Financiero, Deuda o Apoyos a Deudores y Ahorradores de la Banca</b>	<b>0.00</b>	<b>0.00</b>	<b>0.00</b>	<b>0.00</b>	<b>0.00</b>	<b>0.00</b>
<b>Adeudos de Ejercicios Fiscales Anteriores</b>	<b>0.00</b>	<b>0.00</b>	<b>0.00</b>	<b>0.00</b>	<b>0.00</b>	<b>0.00</b>
	<b>15,795,968.05</b>	<b>728,948.22</b>	<b>16,524,916.27</b>	<b>7,529,892.26</b>	<b>7,458,224.02</b>	<b>8,995,024.01</b>

"Bajo protesta de decir verdad declaramos que los Estados Financieros y sus notas, son razonablemente correctos y son responsabilidad del emisor"



DR. CARLOS MENDIOLA AMADOR  
ENCARGADO DE LA RECTORIA DE  
LA UNIVERSIDAD TECNOLÓGICA LAJA BAJÍO



CP. BLANCA MARÍA MARTINEZ ARROYO  
JEFE DE DEPARTAMENTO DE  
CONTABILIDAD Y FINANZAS

Universidad Tecnológica La Baja  
Indicadores de Resultados  
Del 1 de enero al 30 de Septiembre de 2023

Programa o proyecto de inversión													MIR		Indicadores									
Clasificación Programática acorde al CONAC	Clave del Programa presupuestario	Nombre del programa presupuestario	Descripción funcional del gasto al que corresponde el programa presupuestario	Nombre de la dependencia o entidad que lo ejecuta	Aprobado	Modificado	Devengado	Ejercido	Pagado	Cuenta con MIR (SI/NO)	Nivel de la MR del programa	Descripción del resumen narrativo (FN, Propósito, componentes y actividades)	Nombre del Indicador	Nivel de la MR al que corresponde el indicador	Fórmula de cálculo	Descripción de variables de la fórmula	Meta del Indicador Programada	Meta del Indicador Modificada	Meta del Indicador alcanzada	Valor del numerador de la fórmula	Valor del denominador de la fórmula	Unidad de medida de las variables del indicador		
1	2	3	4	5	6	7	8	9	10	11	12	13	14	15	16	17	18	19	20	21	22	23		
UTLB	ED17PB1346	GESTION DE LOS SER	02.05.03	entidad Tecnológica Laa	6.651.886.84	7.141.408.23	0.00	2.977.131.18	2.977.131.18	no	NA	Sin Información a Revelar	Sin Información a Revelar	Sin Información a Revelar	Sin Información a Revelar	Sin Información a Revelar	Sin Información a Revelar	Sin Información a Revelar	Sin Información a Revelar	Sin Información a Revelar	Sin Información a Revelar	Sin Información a Revelar	Sin Información a Revelar	
UTLB	ED17PB2127	MANTENIMIENTO A LA	02.05.03	entidad Tecnológica Laa	1.348.200.50	1.375.066.10	0.00	285.286.39	285.286.39	no	NA	Sin Información a Revelar	Sin Información a Revelar	Sin Información a Revelar	Sin Información a Revelar	Sin Información a Revelar	Sin Información a Revelar	Sin Información a Revelar	Sin Información a Revelar	Sin Información a Revelar	Sin Información a Revelar	Sin Información a Revelar	Sin Información a Revelar	
UTLB	ED18PB2427	OPERACION DE SERVI	02.05.03	entidad Tecnológica Laa	152.130.28	162.101.71	0.00	90.828.39	90.828.39	no	NA	Sin Información a Revelar	Sin Información a Revelar	Sin Información a Revelar	Sin Información a Revelar	Sin Información a Revelar	Sin Información a Revelar	Sin Información a Revelar	Sin Información a Revelar	Sin Información a Revelar	Sin Información a Revelar	Sin Información a Revelar	Sin Información a Revelar	
UTLB	ED17PB2830	APLICACION DE PLAN	02.05.03	entidad Tecnológica Laa	453.456.84	475.300.00	0.00	281.347.70	281.347.70	no	NA	Sin Información a Revelar	Sin Información a Revelar	Sin Información a Revelar	Sin Información a Revelar	Sin Información a Revelar	Sin Información a Revelar	Sin Información a Revelar	Sin Información a Revelar	Sin Información a Revelar	Sin Información a Revelar	Sin Información a Revelar	Sin Información a Revelar	
UTLB	MOOGA2109	PLANEACION ESTRATE	02.05.03	entidad Tecnológica Laa	1.131.555.44	1.131.555.44	0.00	723.287.18	723.287.18	no	NA	Sin Información a Revelar	Sin Información a Revelar	Sin Información a Revelar	Sin Información a Revelar	Sin Información a Revelar	Sin Información a Revelar	Sin Información a Revelar	Sin Información a Revelar	Sin Información a Revelar	Sin Información a Revelar	Sin Información a Revelar	Sin Información a Revelar	
UTLB	POO00C1129	ADMINISTRACION DE	02.05.03	entidad Tecnológica Laa	3.335.934.97	4.037.080.57	0.00	2.135.280.78	2.135.280.78	no	NA	Sin Información a Revelar	Sin Información a Revelar	Sin Información a Revelar	Sin Información a Revelar	Sin Información a Revelar	Sin Información a Revelar	Sin Información a Revelar	Sin Información a Revelar	Sin Información a Revelar	Sin Información a Revelar	Sin Información a Revelar	Sin Información a Revelar	
UTLB	POO00C1232	VINCULACION INEFTI	02.05.03	entidad Tecnológica Laa	828.156.84	850.000.00	0.00	292.231.87	292.231.87	no	NA	Sin Información a Revelar	Sin Información a Revelar	Sin Información a Revelar	Sin Información a Revelar	Sin Información a Revelar	Sin Información a Revelar	Sin Información a Revelar	Sin Información a Revelar	Sin Información a Revelar	Sin Información a Revelar	Sin Información a Revelar	Sin Información a Revelar	
UTLB	POO5PA1347	PROFESIONALIZACION	02.05.03	entidad Tecnológica Laa	673.987.12	703.801.91	0.00	378.910.17	378.910.17	no	NA	Sin Información a Revelar	Sin Información a Revelar	Sin Información a Revelar	Sin Información a Revelar	Sin Información a Revelar	Sin Información a Revelar	Sin Información a Revelar	Sin Información a Revelar	Sin Información a Revelar	Sin Información a Revelar	Sin Información a Revelar	Sin Información a Revelar	
UTLB	POO5PA2428	GESTION DE CERTIFI	02.05.03	entidad Tecnológica Laa	470.456.84	492.300.00	0.00	280.499.88	280.499.88	no	NA	Sin Información a Revelar	Sin Información a Revelar	Sin Información a Revelar	Sin Información a Revelar	Sin Información a Revelar	Sin Información a Revelar	Sin Información a Revelar	Sin Información a Revelar	Sin Información a Revelar	Sin Información a Revelar	Sin Información a Revelar	Sin Información a Revelar	
UTLB	POO5PB2431	FORTALECIMIENTO A	02.05.03	entidad Tecnológica Laa	152.130.28	162.101.71	0.00	117.046.64	117.046.64	no	NA	Sin Información a Revelar	Sin Información a Revelar	Sin Información a Revelar	Sin Información a Revelar	Sin Información a Revelar	Sin Información a Revelar	Sin Información a Revelar	Sin Información a Revelar	Sin Información a Revelar	Sin Información a Revelar	Sin Información a Revelar	Sin Información a Revelar	

  
DR. CARLOS MENDELLA AMADOR  
FISCALIANO DE LA SECRETARIA DE  
LA UNIVERSIDAD TECNOLÓGICA LA BAJA

  
CP. BLANCA MARÍA MARTÍNEZ ARROYO  
JEFE DE DEPARTAMENTO DE  
CONTABILIDAD Y FINANZAS

**UNIVERSIDAD TECNOLÓGICA LAJA BAJÍO**  
**Programas y Proyectos de Inversión**  
**Del 1 de Enero al 30 de Septiembre de 2023**

PROGRAMAS Y PROYECTOS DE INVERSIÓN	DENOMINACIÓN PROGRAMA/PROYECTO	PARTIDA DE GASTO	DENOMINACIÓN PARTIDA DE GASTO	INVERSIÓN						PORCENTAJE DE AVANCE FINANCIERO	
				INVERSIÓN INICIAL PROGRAMADA	APROBADA	MODIFICADA	DEVENGADO	PAGADO	PAGADO/ APROBADA	PAGADO/ MODIFICADA	
<b>PROGRAMAS DE INVERSIÓN</b>											
<b>PROGRAMA DE INVERSIÓN DE ADQUISICIONES</b>											
E017PB1346	GESTIÓN DE LOS SERVICIOS EDUCATIVOS EXISTENTES	5150	EQUIPO DE COMPUTO Y DE TECNOLOGIAS DE LA INFORMACI	30,000.00	\$ 30,000.00	\$ 30,000.00	\$ -	\$ -	0%	0%	
E017PB2127	MANTENIMIENTO A LA INFRAESTRUCTURA Y VEHÍCULOS DE LA UTLB	5150	EQUIPO DE COMPUTO Y DE TECNOLOGIAS DE LA INFORMACI	500,000.00	\$ 500,000.00	\$ 500,000.00	\$ -	\$ -	0%	0%	
P000GC1232	VINCULACIÓN INSTITUCIONAL UTLB	5290	OTRO MOBILIARIO Y EQUIPO EDUCACIONAL Y RECREATIVO	30,000.00	\$ 30,000.00	\$ 30,000.00	\$ -	\$ -	0%	0%	
<b>TOTAL PROGRAMA DE INVERSIÓN DE ADQUISICIONES</b>				<b>560,000.00</b>	<b>560,000.00</b>	<b>560,000.00</b>	<b>-</b>	<b>-</b>	<b>0%</b>	<b>0%</b>	
<b>PROYECTOS DE INVERSIÓN</b>											
<b>PROGRAMA DE INVERSIÓN DE INFRAESTRUCTURA</b>											
<b>TOTAL PROYECTOS DE INVERSIÓN DE INFRAESTRUCTURA</b>				<b>-</b>	<b>-</b>	<b>-</b>	<b>-</b>	<b>-</b>	<b>0%</b>	<b>0%</b>	
<b>TOTAL PROGRAMAS Y PROYECTOS DE INVERSIÓN</b>				<b>560,000.00</b>	<b>560,000.00</b>	<b>560,000.00</b>	<b>-</b>	<b>-</b>	<b>0%</b>	<b>0%</b>	

"Bajo protesta de decir verdad declaramos que los Estados Financieros y sus notas, son razonablemente correctos y son responsabilidad del emisor"



DR. CARLOS MENDIOLA AMADOR  
ENCARGADO DE LA RECTORIA DE  
LA UNIVERSIDAD TECNOLÓGICA LAJA BAJÍO



CP. BLANCA MARÍA MARTINEZ ARROYO  
JEFE DE DEPARTAMENTO DE  
CONTABILIDAD Y FINANZAS





# “UNIVERSIDAD TECNOLÓGICA LAJA BAJÍO”

## Postura Fiscal

CUENTA PÚBLICA  
GUANAJUATO 2023

**UNIVERSIDAD TECNOLÓGICA LAJA BAJÍO**  
**INDICADORES DE POSTURA FISCAL**  
 Del 1 de Enero al 30 de Septiembre de 2023  
 (Cifras en Pesos)

Concepto	Estimado/Aprobado	Devengado	Recaudado/Pagado
<b>I. Ingresos Presupuestarios (I=1+2)</b>	<b>15,795,968</b>	<b>11,799,042</b>	<b>11,799,042</b>
1. Ingresos del Gobierno de la Entidad Federativa <sup>1</sup>			
2. Ingresos del Sector Paraestatal <sup>1</sup>	15,795,968	11,799,042	11,799,042
<b>II. Egresos Presupuestarios (II=3+4)</b>	<b>15,795,968</b>	<b>7,529,892</b>	<b>7,458,224</b>
3. Egresos del Gobierno de la Entidad Federativa <sup>2</sup>			
4. Egresos del Sector Paraestatal <sup>2</sup>	15,795,968	7,529,892	7,458,224
<b>III. Balance Presupuestario (Superávit o Déficit) (III = I - II)</b>	<b>0</b>	<b>4,269,150</b>	<b>4,340,818</b>

Concepto	Estimado/Aprobado	Devengado	Recaudado/Pagado
<b>III. Balance Presupuestario (Superávit o Déficit)</b>	<b>0</b>	<b>4,269,150</b>	<b>4,340,818</b>
<b>IV. Intereses, Comisiones y Gastos de la Deuda</b>	<b>0</b>	<b>0</b>	<b>0</b>
<b>V. Balance Primario (Superávit o Déficit) (V= III + IV)</b>	<b>0</b>	<b>4,269,150</b>	<b>4,340,818</b>

Concepto	Estimado/Aprobado	Devengado	Recaudado/Pagado
<b>A. Financiamiento</b>			
<b>B. Amortización de la deuda</b>			
<b>C. Endeudamiento ó desendeudamiento (C = A - B)</b>	<b>0</b>	<b>0</b>	<b>0</b>



DR. CARLOS MENDIOLA AMADOR  
 ENCARGADO DE LA RECTORIA DE  
 LA UNIVERSIDAD TECNOLÓGICA LAJA BAJÍO



CP. BLANCA MARÍA MARTINEZ ARROYO  
 JEFE DE DEPARTAMENTO DE  
 CONTABILIDAD Y FINANZAS



# “UNIVERSIDAD TECNOLÓGICA LAJA BAJÍO”

## Anexos



















5150-00001010 COMPUTADORA DE ESCRITORIO TODO EN UNO	388.12
5150-00001010 COMPUTADORA DE ESCRITORIO TODO EN UNO	388.12
5190-00001010 APPLE IPAD AIR	6141.83
5190-00001010 PIZARRON DE CORCHO 1.20 x 0.80 MTS	481.21
5190-00001010 PINTARRON 1.20 x 0.80 MTS	300.83
5190-00001010 PINTARRON 1.20 x 0.80 MTS	300.83
5190-00001010 PINTARRON 1.20 x 0.80 MTS	300.83
5190-00001010 PINTARRON DE 2.20 x 1.20 MTS	459.17
5190-00001010 PINTARRON DE 2.20 x 1.20 MTS	459.17
5190-00001010 PINTARRON DE 2.20 x 1.20 MTS	459.17
5190-00001010 PINTARRON DE 2.20 x 1.20 MTS	459.17
5190-00001010 PINTARRON DE 2.20 x 1.20 MTS	459.17
5190-00001010 PINTARRON DE 2.20 x 1.20 MTS	459.17
5190-00001010 PINTARRON DE 2.20 x 1.20 MTS	459.17
5190-00001010 PINTARRON DE 2.20 x 1.20 MTS	459.17
5190-00001010 PINTARRON DE 2.20 x 1.20 MTS	459.17
5190-00001010 PINTARRON DE 2.20 x 1.20 MTS	459.17
5190-00001010 PINTARRON DE 2.20 x 1.20 MTS	459.17
5190-00001010 PINTARRON DE 2.20 x 1.20 MTS	459.17
5190-00001010 PINTARRON DE 2.20 x 1.20 MTS	459.17
5190-00001010 FRIGOBAR	4348.07
5190-00001010 HORNO DE MICROONDAS	2415.7
5210-00003010 VIDEO PROYECTOR POWERLITE	2001.48
5210-00003010 VIDEO PROYECTOR POWERLITE	2001.48
5210-00003010 VIDEO PROYECTOR POWERLITE	2001.48
5210-00003010 VIDEO PROYECTOR POWERLITE	2001.48
5210-00003010 VIDEO PROYECTOR POWERLITE	2001.48
5210-00003010 VIDEO PROYECTOR POWERLITE	2001.48
5210-00003010 VIDEO PROYECTOR POWERLITE	2001.48
5210-00003010 VIDEO PROYECTOR POWERLITE	2001.48
5230-00003010 CAMARA FOTOGRAFICA	13734.21
5290-00003010 PIZARRON ELECTRICO INTERACTIVO SCREEN	6670
5650-00004010 SALA AUDIVISUAL	27355.85
5660-00004010 FUENTE DE ALIMENTACION PROFESIONAL	8624.17
5660-00004010 FUENTE DE ALIMENTACION PROFESIONAL	8624.17
5660-00004010 FUENTE DE ALIMENTACION PROFESIONAL	8624.17
5660-00004010 ENTRENADOR DE HIDRAULICA Y ELECTROHIDRAU	299666.67
5660-00004010 ENTRENADOR DE HIDRAULICA Y ELECTROHIDRAU	299666.67
5660-00004010 ENTRENADOR DE HIDRAULICA Y ELECTROHIDRAU	299666.67
5660-00004010 ENTRENADOR DE NEUMATICA Y ELECTRONEUMATI	193333.33
5660-00004010 ENTRENADOR DE NEUMATICA Y ELECTRONEUMATI	193333.33
5660-00004010 ENTRENADOR DE NEUMATICA Y ELECTRONEUMATI	193333.33
5660-00004010 FUENTE DE ALIMENTACION PROFESIONAL	8624.17
5660-00004010 FUENTE DE ALIMENTACION PROFESIONAL	8624.17
5660-00004010 FUENTE DE ALIMENTACION PROFESIONAL	8624.17
5660-00004010 FUENTE DE ALIMENTACION PROFESIONAL	8624.17
5660-00004010 FUENTE DE ALIMENTACION PROFESIONAL	8624.17
5660-00004010 FUENTE DE ALIMENTACION PROFESIONAL	8624.17
5660-00004010 FUENTE DE ALIMENTACION PROFESIONAL	8624.17
5660-00004010 FUENTE DE ALIMENTACION PROFESIONAL	8624.17
5660-00004010 FUENTE DE ALIMENTACION PROFESIONAL	8624.17
5660-00004010 FUENTE DE ALIMENTACION PROFESIONAL	8624.17
5660-00004010 FUENTE DE ALIMENTACION PROFESIONAL	8624.17
5660-00004010 FUENTE DE ALIMENTACION PROFESIONAL	8624.17
5660-00004010 FUENTE DE ALIMENTACION PROFESIONAL	8624.17
5660-00004010 FUENTE DE ALIMENTACION PROFESIONAL	8624.17
5660-00004010 FUENTE DE ALIMENTACION PROFESIONAL	8624.17
5670-00004010 ENTRENADOR CONTROL DE MOTOR INDUSTRIAL	139200
5670-00004010 ENTRENADOR CONTROL DE MOTOR INDUSTRIAL	139200
5670-00004010 ENTRENADOR CONTROL DE MOTOR INDUSTRIAL	139200
5670-00004010 CENTROTORNEADO CNC C/CONTROL FANUC	483333.33
5670-00004010 CENTRO MAQ.VERTICAL CNC C/CONTROL FANUC)	665066.67
5670-00004010 ESTACION DE INYECCION DE PLASTICO	479466.67



DR. CARLOS MENDIOLA AMADOR  
ENCARGADO DE LA RECTORIA DE  
LA UNIVERSIDAD TECNOLÓGICA LAJA BAJÍO



CP. BLANCA MARÍA MARTINEZ ARROYO  
JEFE DE DEPARTAMENTO DE  
CONTABILIDAD Y FINANZAS

**UNIVERSIDAD TECNOLÓGICA LAJA BAJÍO**  
**Relación de Bienes Inmuebles que componen el Patrimonio**  
**30 de Septiembre de 2023**

Código	Descripción del Bien Inmueble	Valor en libros
Total	Bienes Inmuebles	59,898,995.14
6220-P1100000	Construcción del edificio de laboratorios I UTLB	18,933,120.93
6220-P1100000	OBRA COMPLEMENTARIA EXTERIOR Y ACOMETIDA ELECTRICA	2,076,821.25
6220-P1100000	Plan maestro y estudios preliminares para la UTLB	2,394,488.70
6220-P1100000	Proyecto ejecutivo del Edificio de Laboratorio	760,485.49
6220-P1100000	Construcción del edificio de docencia en la UTLB	35,734,078.77



DR. CARLOS MENDIOLA AMADOR  
ENCARGADO DE LA RECTORIA DE  
LA UNIVERSIDAD TECNOLÓGICA LAJA BAJÍO



CP. BLANCA MARÍA MARTINEZ ARROYO  
JEFE DE DEPARTAMENTO DE  
CONTABILIDAD Y FINANZAS

**UNIVERSIDAD TECNOLÓGICA LAJA BAJÍO**  
**Formato del Ejercicio y Destino de Gasto Federalizado y Reintegros**  
**30 de Septiembre de 2023**

Programa o Fondo	Destino de los Recursos	Ejercicio		Reintegro
		Devengado	Pagado	
2523221050	U006 SUBSIDIOS ODES-TECNOLÓGICAS	3,207,974.55	3,197,242.55	



DR. CARLOS MENDIOLA AMADOR  
 ENCARGADO DE LA RECTORIA DE  
 LA UNIVERSIDAD TECNOLÓGICA LAJA BAJÍO



CP. BLANCA MARÍA MARTINEZ ARROYO  
 JEFE DE DEPARTAMENTO DE  
 CONTABILIDAD Y FINANZAS

**UNIVERSIDAD TECNOLÓGICA LAJA BAJÍO**  
**Relación de Esquemas Bursátiles y de Coberturas Financieras**  
**Al 30 de Septiembre de 2023**

NO APLICA

Bajo protesta de decir verdad declaramos que los Estados Financieros y sus Notas son razonablemente correctos y responsabilidad del emisor



---

DR. CARLOS MENDIOLA AMADOR  
ENCARGADO DE LA RECTORÍA DE LA  
UNIVERSIDAD TECNOLÓGICA LAJA BAJIO



---

CP. BLANCA MARÍA MARTÍNEZ ARROYO  
JEFE DE DEPARTAMENTO DE CONTABILIDAD Y FINAN

**UNIVERSIDAD TECNOLÓGICA LAJA BAJIO  
MONTOS PAGADOS POR AYUDAS Y SUBSIDIOS  
AL 30 DE SEPTIEMBRE DEL 2023**

CONCEPTO	AYUDA A	SUBSIDIO	SECTOR (económico o social)	BENEFICIARIO	CURP	RFC	MONTO PAGADO
BECA		x	económico	CASTRO ESPINOSA ALEJANDRA BERENICE	CAEA001018MMNSSLA4	CAEA001018	857.25
BECA		x	económico	TREJO GASCA TRISTAN EMILIANO	TEGT021104HGTRSRA3	TEGT021104	857.25
BECA		x	económico	QUINTERO OLVERA ANA CAROLINA	QUOA841122MGTLNLN06	QUOA841122	1,040.00
BECA		x	económico	JIMENEZ GASCA ANGEL JEZRAEL	JIGA040709HGTSMSNA9	JIGA040709	780.00
BECA		x	económico	JAIMES CANO BRANDON FELIPE	JACB040211HGTMNRA4	JACB040211	780.00
BECA		x	económico	RAZO GUERRA FERNANDO DAVID	RAGF020805HGTZRRA2	RAGF020805	1,143.00
BECA		x	económico	MALDONADO CASTILLO DIEGO URIEL	MACD030731HGTLSGA5	MACD030731	1,040.00
BECA		x	económico	MARTINEZ ROJAS DIEGO ARMANDO	MARD040511HGTRJGA3	MARD040511	1,040.00
BECA		x	económico	GOMEZ GUZMAN JAQUELINE	GOGJ040722MGTMZQA6	GOGJ040722	1,040.00
BECA		x	económico	ESCALERA TOVAR JOSEFINA	EATJ040814MGTSVSA9	EATJ040814	1,040.00
BECA		x	económico	BARRON RODRIGUEZ JOSE RICARDO	BARR000323HGTRDCA8	BARR000323	857.25
BECA		x	económico	GONZALEZ LOPEZ LUIS ANGEL	GOLL980317HGTLNPS06	GOLL980317	780.00
BECA		x	económico	BAEZA CAMPOS ABRIL EMILIA	BXCA020307MGTMZMA1	BXCA020307	857.25
BECA		x	económico	PEREZ HERRERA DIEGO	PEHD040926HGTRRGA4	PEHD040926	780.00
BECA		x	económico	SANCHEZ HERRERA EMMA RUBI	SAHE041102MVZNRMA4	SAHE041102	1,040.00
BECA		x	económico	CARDENAS GONZALEZ JUAN DIEGO DE CERQUE	CAGJ020814HGTRNNA4	CAGJ020814	857.25
BECA		x	económico	MORALES CERVANTES JESSICA NAFTALI	MOCJ021124MGTRRSA0	MOCJ021124	1,143.00
BECA		x	económico	ELGUERA MEDINA JUAN ANDRES	EUMJ021210HGTLDNA0	EUMJ021210	780.00
BECA		x	económico	MARTINEZ OLIVARES ANA LUISA	MAOA021107MGTRLNA1	MAOA021107	857.25
BECA		x	económico	RAMIREZ CAMPOS CESAR JESUS	RACC990107HGTMMS04	RACC990107	1,143.00
BECA		x	económico	ALMANZA GAMEZ EMMANUEL	AAGE011222HGTLNMA2	AAGE011222	857.25
BECA		x	económico	ZAMORA SANABRIA JESUS ANTONIO	ZASJ020906HGTMNSA7	ZASJ020906	857.25
BECA		x	económico	JIMENEZ MANCERA EDGAR	JIME021110HGTMNDA2	JIME021110	780.00
BECA		x	económico	MALDONADO FLORES DANIEL	MAFD981228HGTLN07	MAFD981228	780.00
BECA		x	económico	CAMPA ALVARADO AMERICA LISSETE	CAA020702MMCMMLA1	CAA020702	857.25
BECA		x	económico	MUÑIZ SANCHEZ FABIAN	MUSF020409HGTXNBA4	MUSF020409	857.25
BECA		x	económico	GONZALEZ BARRANCA ALICIA	GOBA021204MGTNRLA7	GOBA021204	1,040.00
BECA		x	económico	VAZQUEZ GONZALEZ JENNIFER	VAGJ020410MGTTZNA4	VAGJ020410	1,040.00
BECA		x	económico	JUAREZ RODRIGUEZ JUAN MANUEL	JURJ011230HGTRDNA2	JURJ011230	857.25
BECA		x	económico	CHAVEZ RODRIGUEZ JORGE	CARJ020827HGTHDRA5	CARJ020827	857.25
BECA		x	económico	RODRIGUEZ DON JUAN LUIS FERNANDO	RODL000904HGTDNSA1	RODL000904	780.00
BECA		x	económico	GARCIA RODRIGUEZ ERIK	GARE030329HGTRDRA7	GARE030329	780.00
BECA		x	económico	RAMIREZ JIMENEZ MARIA GUADALUPE	RAJG000627MGTMMDA8	RAJG000627	780.00
BECA		x	económico	CISNEROS CORNEJO ISAAC	CICIO31214HQTSRSA8	CICIO31214	780.00
BECA		x	económico	LARA MUÑIZ MARIA REGINA	LAMR971204MGTRXG01	LAMR971204	1,076.75
BECA		x	económico	MARTINEZ MOYA RODRIGO MOISES	MAMR001115HGTRYDA7	MAMR001115	780.00
BECA		x	económico	MANRIQUEZ CARDENAS FATIMA	MACF990802MGTNRT03	MACF990802	1,143.00
BECA		x	económico	ANA CAROLINA QUINTERO OLVERA	CASM020506MGTSNLA7	CASM020506	1,040.00
BECA		x	económico	HANNAH REBECCA TODDINGS	TOXH040904MNEDXNA8	TOXH040904	1,040.00
BECA		x	económico	PILAR GALILEA HERNANDEZ PRADO	HEPP011009MGTRRLA1	HEPP011009	1,040.00
BECA		x	económico	ESCALERA TOVAR JOSEFINA	EATJ040814MGTSVSA9	EATJ040814	1,040.00
BECA		x	económico	SANCHEZ VERA SOFIA GUADALUPE	SAVS021012MGTNRFA5	SAVS021012	1,143.00
BECA		x	económico	JOSÉ RICARDO BARRÓN RODRIGUEZ	BARR000323HGTRDCA8	BARR000323	1,143.00
BECA		x	económico	KARLA DANIELA PARRA CERVANTES	PACK010213MGTRRRA4	PACK010213	1,143.00
BECA		x	económico	CHRISTIAN GONZALEZ PUERTA	GOPC001115HGTRNRA7	GOPC001115	1,040.00
BECA		x	económico	JUAN MANUEL JUAREZ RODRIGUEZ	JURJ011230HGTRDNA2	JURJ011230	1,143.00
BECA		x	económico	FRANCISCO URIBE VERA	UIVF961009HGTRRR08	UIVF961009	1,143.00
BECA		x	económico	MARIANA FIGUEROA GONZALEZ	FIGM021116MGTGNRA1	FIGM021116	1,143.00
BECA		x	económico	CARLOS ESTRADA CASTILLO	EACC901203HGTSR06	EACC901203	1,040.00
BECA		x	económico	EDUARDO RAMSES ORDOÑEZ ZAMORA	OOZE020705HGTRMDA6	OOZE020705	1,040.00
BECA		x	económico	JORGE RAMÓN ESTRADA REYES	EARJ020423HGTSYRA1	EARJ020423	1,040.00
BECA		x	económico	ERNESTO ESCALERA TOVAR	EATE021102HGTSVRA6	EATE021102	1,040.00
BECA		x	económico	MUÑIZ SANCHEZ FABIAN	MUSF020409HGTXNBA4	MUSF020409	1,143.00
BECA		x	económico	FÁTIMA MANRIQUEZ CÁRDENAS	MACF990802MGTNRT03	MACF990802	1,143.00
BECA		x	económico	TRISTAN EMILIANO TREJO GASCA	TEGT021104HGTRSRA3	TEGT021104	857.25
BECA		x	económico	LUIS ANGEL GONZALEZ LOPEZ	GOLL980317HGTLNPS06	GOLL980317	780.00
BECA		x	económico	ISAAC CISNEROS CORNEJO	CICIO31214HQTSRSA8	CICIO31214	780.00
BECA		x	económico	BRANDON FELIPE JAIMES CANO	JACB040211HGTMNRA4	JACB040211	780.00
BECA		x	económico	EDGAR LEONARDO ORDOÑEZ	OOZE031119HGTRMDA1	OOZE031119	780.00
BECA		x	económico	JESSICA NAFTALI MORALES	MOCJ021124MGTRRSA0	MOCJ021124	857.25
BECA		x	económico	FERNANDO DAVID RAZO GUERRA	RAGF020805HGTZRRA2	RAGF020805	857.25
BECA		x	económico	JUAN DIEGO DE JESUS CARDENAS GONZÁLEZ	CAGJ020814HGTRNNA4	CAGJ020814	857.25
BECA		x	económico	OMAR BELTRAN PIMENTEL	BEPO030223HGTLNMA8	BEPO030223	780.00
BECA		x	económico	JOSE LUIS RAMIREZ CANCHOLA	RACL970813HGTMNS00	RACL970813	780.00
BECA		x	económico	ALICIA GONZALEZ BARRANCA	GOBA021204MGTNRLA7	GOBA021204	780.00
BECA		x	económico	LUIS FERNANDO RODRIGUEZ DON JUAN	RODL000904HGTDNSA1	RODL000904	780.00
BECA		x	económico	HANIA ALEJANDRA ELIAS GARCIA	EIGH011228MGTLRNA8	EIGH011228	857.25
BECA		x	económico	LUIS GERARDO LOPEZ HERNANDEZ	LOHL010625HGTPRSA9	LOHL010625	857.25
BECA		x	económico	DIEGO QUINTANILLA GUERRERO	QUGD020808HGTRNRA7	QUGD020808	857.25
BECA		x	económico	STEFANY HERNANDEZ OLVERA	HEOS001126MGTRTLA2	HEOS001126	857.25
BECA		x	económico	ANA LUISA MARTÍNEZ OLIVARES	MAOA021107MGTRLNA1	MAOA021107	857.25
BECA		x	económico	PALOMA ESTEFANNYA MARTINEZ MUÑOZ	MAMP020220MGTRXLA7	MAMP020220	857.25
BECA		x	económico	ALEJANDRA BERENICE CASTRO ESPINOSA	CAEA001018MMNSSLA4	CAEA001018	857.25
BECA		x	económico	MARIO FELIPE ELBOUSTANI LUNA	EOLM000412HQRLNRA1	EOLM000412	857.25



BECA	x	económico	EMMANUEL ALMANZA GAMEZ	AAGE011222HGTLMA2	AAGE011222	857.25
BECA	x	económico	JUAN JESUS PEREZ RAMIREZ	PERJ020610HGTRMNA4	PERJ020610	780.00
BECA	x	económico	ANDREA DE JESUS ALVARADO PATIÑO	AAPA020319MGTLTNA2	AAPA020319	857.25
BECA	x	económico	DARIO ALEJANDRO PEREZ SANDOVAL	PESD020308HGTRNRA0	PESD020308	857.25
BECA	x	económico	EDGAR JIMENEZ MANCERA	JIME021110HGTMNDA2	JIME021110	780.00
BECA	x	económico	LUIS JESUS PEREZ ARREDONDO	PEAL981031HGTRRS01	PEAL981031	857.25
BECA	x	económico	DIEGO PEREZ HERRERA	PEHD040926HGTRRGA4	PEHD040926	780.00
BECA	x	económico	ALINE MARYEL RICO ESTRADA	RIEA041029MGTCSLA4	RIEA041029	780.00
BECA	x	económico	JESUS ANTONIO ZAMORA SANABRIA	ZASJ020906HGTMNSA7	ZASJ020906	857.25
BECA	x	económico	BERNAL RODRIGUEZ SEBASTIAN	BERS030906HMSRDBA0	BERS030906	780.00
BECA	x	económico	BAEZA CAMPOS ABRIL EMILIA	BXCA020307MGTZMBA1	BXCA020307	857.25
BECA	x	económico	SALAZAR GONZALEZ JUAN	SAGJ010901HGTLNNA2	SAGJ010901	857.25
BECA	x	económico	MARTINEZ COSS JESUS	MACJ020921HMNRSSA2	MACJ020921	857.25
BECA	x	económico	RODRIGUEZ ROJAS MARIANA	RORM020430MGTDJRA0	RORM020430	857.25
BECA	x	económico	GUEVARA ALEJOS CRISTIAN	GUAC010831HGTVLRA9	GUAC010831	857.25
BECA	x	económico	LOPEZ GARCIA LAURA PAOLA	LOGL020322MGTPRRA5	LOGL020322	857.25
BECA	x	económico	HERNANDEZ ARENAS AURA CLARISSA	HEAA000615MGTRRRA1	HEAA000615	857.25
BECA	x	económico	MILDRET YANELI CASTANONSANTANA	CASM020506MGTSNLA7	CASM020506	25,350.00
BECA	x	económico	LARA TIERRABLANCA DOMINIC EDUARDO	LATD001026HGTRRMA5	LATD001026	780.00
<b>TOTAL</b>						<b>108,963.75</b>