

Universidad Tecnológica Laja Bajo  
Estado de Situación Financiera Detallado - LDF  
al 31 de Diciembre de 2022 y al 31 de Diciembre de 2021  
PESOS

Concepto (c)	2022	2021	Concepto (c)	2022	2021
<b>ACTIVO</b>			<b>PASIVO</b>		
<b>Activo Circulante</b>			<b>Activo Circulante</b>		
a. Efectivo y Equivalentes (a=a1+a2+a3+a4+a5+a6+a7)	2,320,946.53	1,995,105.76	a. Cuentas por Pagar a Corto Plazo (a=a1+a2+a3+a4+a5+a6+a7+a8+a9)	416,542.70	542,267.17
a1) Efectivo			a1) Servicios Personales por Pagar a Corto Plazo	16,764.75	156,581.70
a2) Bancos/Tesorería	2,320,946.53	1,995,105.76	a2) Proveedores por Pagar a Corto Plazo	72,448.12	18,603.02
a3) Bancos/Depositos y Otros			a3) Contralistas por Obras Públicas por Pagar a Corto Plazo	0.00	0.00
a4) Inversiones Temporales (Hasta 3 meses)			a4) Participaciones y Aportaciones por Pagar a Corto Plazo		
a5) Fondos con Afectación Específica			a5) Transferencias Otorgadas por Pagar a Corto Plazo		
a6) Depósitos de Fondos de Terceros en Garantía y/o Administración			a6) Intereses, Comisiones y Otros Gastos de la Deuda Pública por Pagar a Corto Plazo		
a7) Otros Efectivos y Equivalentes			a7) Retenciones y Contribuciones por Pagar a Corto Plazo	307,462.81	347,216.44
b. Derechos a Recibir Efectivo o Equivalentes (b=b1+b2+b3+b4+b5+b6+b7)	0.00	0.00	a8) Devoluciones de la Ley de Ingresos por Pagar a Corto Plazo		
b1) Inversiones Financieras de Corto Plazo			a9) Otras Cuentas por Pagar a Corto Plazo	19,866.01	19,866.01
b2) Cuentas por Cobrar a Corto Plazo	0.00	0.00	b. Documentos por Pagar a Corto Plazo (b=b1+b2+b3)	0.00	0.00
b3) Deudores Diversos por Cobrar a Corto Plazo	0.00	0.00	b1) Documentos Comerciales por Pagar a Corto Plazo	0.00	0.00
b4) Ingresos por Recuperar a Corto Plazo			b2) Documentos con Contralistas por Obras Públicas por Pagar a Corto Plazo	0.00	0.00
b5) Deudores por Anticipos de la Tesorería a Corto Plazo	0.00	0.00	b3) Otros Documentos por Pagar a Corto Plazo	0.00	0.00
b6) Préstamos Otorgados a Corto Plazo			c. Porción a Corto Plazo de la Deuda Pública a Largo Plazo (c=c1+c2)	0.00	0.00
b7) Otros Derechos a Recibir Efectivo o Equivalentes a Corto Plazo	0.00	0.00	c1) Porción a Corto Plazo de la Deuda Pública	0.00	0.00
c. Derechos a Recibir Bienes o Servicios (c=c1+c2+c3+c4+c5)	10.00	10.00	c2) Porción a Corto Plazo de Arrendamiento Financiero	0.00	0.00
c1) Anticipo a Proveedores por Adquisición de Bienes y Prestación de Servicios a Corto Plazo			d. Títulos y Valores a Corto Plazo	0.00	0.00
c2) Anticipo a Proveedores por Adquisición de Bienes Inmuebles y Muebles a Corto Plazo			e. Pasivos Diferidos a Corto Plazo (e=e1+e2+e3)	0.00	0.00
c3) Anticipo a Proveedores por Adquisición de Bienes Intangibles a Corto Plazo			e1) Ingresos Cobrados por Adelantado a Corto Plazo	0.00	0.00
c4) Anticipo a Contralistas por Obras Públicas a Corto Plazo	10.00	10.00	e2) Intereses Cobrados por Adelantado a Corto Plazo	0.00	0.00
c5) Otros Derechos a Recibir Bienes o Servicios a Corto Plazo			e3) Otros Pasivos Diferidos a Corto Plazo	0.00	0.00
d. Inventarios (d=d1+d2+d3+d4+d5)	0.00	0.00	f. Fondos y Bienes de Terceros en Garantía y/o Administración a Corto Plazo (f=f1+f2+f3+f4+f5+f6)	0.00	0.00
d1) Inventario de Mercancías para Venta			f1) Fondos en Garantía a Corto Plazo		
d2) Inventario de Mercancías Terminadas			f2) Fondos en Administración a Corto Plazo		
d3) Inventario de Mercancías en Proceso de Elaboración			f3) Fondos Contingentes a Corto Plazo		
d4) Inventario de Materias Primas, Materiales y Suministros para Producción			f4) Fondos de Fideicomisos, Mandatos y Contratos Análogos a Corto Plazo		
d5) Bienes en Tránsito			f5) Otros Fondos de Terceros en Garantía y/o Administración a Corto Plazo		
e. Almacenes	0.00	0.00	f6) Valores y Bienes en Garantía a Corto Plazo		
f. Estimación por Pérdida o Deterioro de Activos Circulantes (f=f1+f2)	0.00	0.00	g. Provisiones a Corto Plazo (g=g1+g2+g3)	0.00	0.00
f1) Estimaciones para Cuentas Incobrables por Derechos a Recibir Efectivo o Equivalentes	0.00	0.00	g1) Provisión para Demandas y Juicios a Corto Plazo	0.00	0.00
f2) Estimación por Deterioro de Inventarios	0.00	0.00	g2) Provisión para Contingencias a Corto Plazo	0.00	0.00
g. Otros Activos Circulantes (g=g1+g2+g3+g4)	0.00	0.00	g3) Otras Provisiones a Corto Plazo	0.00	0.00
g1) Valores en Garantía			h. Otros Pasivos a Corto Plazo (h=h1+h2+h3)	7,697.00	897.00
g2) Bienes en Garantía (excluye depósitos de fondos)			h1) Ingresos por Clasificar	0.00	0.00
g3) Bienes Derivados de Embargos, Decimos, Aseguramientos y Dación en Pago			h2) Recaudación por Participar	0.00	0.00
g4) Adquisición con Fondos de Terceros			h3) Otros Pasivos Circulantes	7,697.00	897.00
<b>IA. Total de Activos Circulantes (IA = a + b + c + d + e + f + g)</b>	<b>2,320,956.53</b>	<b>1,995,115.76</b>	<b>IA. Total de Pasivos Circulantes (IA = a + b + c + d + e + f + g + h)</b>	<b>424,239.70</b>	<b>543,164.17</b>
<b>Activo No Circulante</b>			<b>Pasivo No Circulante</b>		
a. Inversiones Financieras a Largo Plazo	0.00	0.00	a. Cuentas por Pagar a Largo Plazo	0.00	0.00
b. Derechos a Recibir Efectivo o Equivalentes a Largo Plazo	0.00	0.00	b. Documentos por Pagar a Largo Plazo	0.00	0.00
c. Bienes Inmuebles, Infraestructura y Construcciones en Proceso	59,898,995.14	59,898,995.14	c. Deuda Pública a Largo Plazo	0.00	0.00
d. Bienes Muebles	8,476,245.04	8,462,048.04	d. Pasivos Diferidos a Largo Plazo	0.00	0.00
e. Activos Intangibles	0.00	0.00	e. Fondos y Bienes de Terceros en Garantía y/o en Administración a Largo Plazo	0.00	0.00
f. Depreciación, Deterioro y Amortización Acumulada de Bienes	-3,589,649.48	-2,639,118.22	f. Provisiones a Largo Plazo	0.00	0.00
g. Activos Diferidos	0.00	0.00	<b>II. Total de Pasivos No Circulantes (II = a + b + c + d + e + f)</b>	<b>0.00</b>	<b>0.00</b>
h. Estimación por Pérdida o Deterioro de Activos no Circulantes	0.00	0.00	<b>II. Total del Pasivo (II = IA + II B)</b>	<b>424,239.70</b>	<b>543,164.17</b>
i. Otros Activos no Circulantes	0.00	0.00	<b>HACIENDA PÚBLICA/PATRIMONIO</b>		
<b>IB. Total de Activos No Circulantes (IB = a + b + c + d + e + f + g + h + i)</b>	<b>64,785,690.70</b>	<b>65,721,924.96</b>	<b>IIIA. Hacienda Pública/Patrimonio Contribuido (IIIA = a + b + c)</b>		
<b>I. Total del Activo (I = IA + IB)</b>	<b>67,106,547.23</b>	<b>67,717,040.72</b>	a. Aportaciones	78,265,852.34	78,211,852.34
			b. Donaciones de Capital	0.00	0.00
			c. Actualización de la Hacienda Pública/Patrimonio	0.00	0.00
			<b>IIIB. Hacienda Pública/Patrimonio Generado (IIIB = a + b + c + d + e)</b>		
			a. Resultados del Ejercicio (Ahorro/ Desahorro)	-11,583,544.81	-11,037,969.79
			b. Resultados de Ejercicios Anteriores	-85,992.90	-496,230.85
			c. Revalúos	-11,549,067.48	-10,593,254.51
			d. Reservas	0.00	0.00
			e. Rectificaciones de Resultados de Ejercicios Anteriores	51,515.57	51,515.57
			<b>IIIC. Exceso o Insuficiencia en la Actualización de la Hacienda Pública/Patrimonio (IIIC = a + b)</b>		
			a. Resultado por Posición Monetaria	0.00	0.00
			b. Resultado por Tenencia de Activos no Monetarios	0.00	0.00
			<b>III. Total Hacienda Pública/Patrimonio (III = IIIA + IIIB + IIIC)</b>	<b>66,682,307.53</b>	<b>67,173,882.55</b>
			<b>IV. Total del Pasivo y Hacienda Pública/Patrimonio (IV = II + III)</b>	<b>67,106,547.23</b>	<b>67,717,046.72</b>

  
DR. CARLOS MENDIOLA AMADOR  
ENCARGADO DE LA RECTORÍA DE  
LA UNIVERSIDAD TECNOLÓGICA LAJA BAJO

  
CP. BLANCA MARÍA MARTÍNEZ ARROYO  
JEFE DE DEPARTAMENTO DE CONTABILIDAD Y FINANZAS

Universidad Tecnológica Laja Bajío  
Informe Analítico de la Deuda Pública y Otros Pasivos - LDF  
al 31 de Diciembre de 2022 y al 31 de Diciembre de 0000  
PESOS

Denominación de la Deuda Pública y Otros Pasivos (c)	Saldo al 31 de diciembre de 20XN-1 (d)	Disposiciones del Periodo (e)	Amortizaciones del Periodo (f)	Revaluaciones, Reclasificaciones y Otros Ajustes (g)	Saldo Final del Periodo (h) h=d+e-f+g	Pago de Intereses del Periodo (i)	Pago de Comisiones y demás costos asociados durante el Periodo (j)
<b>1. Deuda Pública (1=A+B)</b>	0.00	0.00	0.00	0.00	0.00	0.00	0.00
<b>A. Corto Plazo (A=a1+a2+a3)</b>	0.00	0.00	0.00	0.00	0.00	0.00	0.00
a1) Instituciones de Crédito					0.00		
a2) Títulos y Valores					0.00		
a3) Arrendamientos Financieros					0.00		
<b>B. Largo Plazo (B=b1+b2+b3)</b>	0.00	0.00	0.00	0.00	0.00	0.00	0.00
b1) Instituciones de Crédito					0.00		
b2) Títulos y Valores					0.00		
b3) Arrendamientos Financieros					0.00		
<b>2. Otros Pasivos</b>	543,164.17	-118,924.47			424,239.70		
<b>3. Total de la Deuda Pública y Otros Pasivos (3=1+2)</b>	543,164.17	-118,924.47	0.00	0.00	424,239.70	0.00	0.00
<b>4. Deuda Contingente <sup>1</sup> (informativo)</b>							
A. Deuda Contingente 1							
B. Deuda Contingente 2							
C. Deuda Contingente XX							
<b>5. Valor de Instrumentos Bono Cupón Cero <sup>2</sup> (Informativo)</b>							
A. Instrumento Bono Cupón Cero 1							
B. Instrumento Bono Cupón Cero 2							
C. Instrumento Bono Cupón Cero XX							

Obligaciones a Corto Plazo (k)	Monto Contratado (l)	Plazo Pactado (m)	Tasa de Interés (n)	Comisiones y Costos Relacionados (o)	Tasa Efectiva (p)
<b>6. Obligaciones a Corto Plazo (Informativo)</b>					
A. Crédito 1					
B. Crédito 2					
C. Crédito XX					



DR. CARLOS MENDIOLA AMADOR  
ENCARGADO DE LA RECTORÍA DE  
LA UNIVERSIDAD TECNOLÓGICA LAJA BAJÍO



CP. BLANCA MARÍA MARTÍNEZ ARROYO  
JEFE DE DEPARTAMENTO DE CONTABILIDAD Y FINANZAS

Universidad Tecnológica Laja Bajío  
Informe Analítico de Obligaciones Diferentes de Financiamientos # LDF  
al 31 de Diciembre de 2022 y al 31 de Diciembre de 2021  
PESOS

Denominación de las Obligaciones Diferentes de Financiamiento (c)	Fecha del Contrato (d)	Fecha de inicio de operación del proyecto (e)	Fecha de vencimiento (f)	Monto de la inversión pactado (g)	Plazo pactado (h)	Monto promedio mensual del pago de la contraprestación (i)	Monto promedio mensual del pago de la contraprestación correspondiente al pago de inversión (j)	Monto pagado de la inversión al XX de XXXX de 20XN (k)	Monto pagado de la inversión actualizado al XX de XXXX de 20XN (l)	Saldo pendiente por pagar de la inversión al XX de XXXX de 20XN (m = g - l)
<b>A. Asociaciones Público Privadas (APP's) (A=a+b+c+d)</b>				0.00		0.00	0.00	0.00	0.00	0.00
a) APP 1										0.00
b) APP 2										0.00
c) APP 3										0.00
d) APP XX										0.00
<b>B. Otros Instrumentos (B=a+b+c+d)</b>				0.00		0.00	0.00	0.00	0.00	0.00
a) Otro instrumento 1										0.00
b) Otro instrumento 2										0.00
c) Otro instrumento 3										0.00
d) Otro instrumento XX										0.00
<b>C. Total de Obligaciones Diferentes de Financiamiento (C=A+B)</b>				0.00		0.00	0.00	0.00	0.00	0.00



DR. CARLOS MENDIOLA AMADOR  
ENCARGADO DE LA RECTORÍA DE  
LA UNIVERSIDAD TECNOLÓGICA LAJA BAJÍO




CP. BLANCA MARÍA MARTÍNEZ ARROYO  
JEFE DE DEPARTAMENTO DE CONTABILIDAD Y FINANZAS

Universidad Tecnológica Laja Bajío  
Balance Presupuestario - LDF  
al 31 de Diciembre de 2022  
PESOS

Concepto (c)	Estimado/ Aprobado (d)	Devengado	Recaudado/ Pagado
<b>A. Ingresos Totales (A = A1+A2+A3)</b>	<b>21,956,642.00</b>	<b>22,970,107.40</b>	<b>22,970,107.40</b>
A1. Ingresos de Libre Disposición	15,285,006.00	16,034,807.24	16,034,807.24
A2. Transferencias Federales Etiquetadas	6,671,636.00	6,935,300.16	6,935,300.16
A3. Financiamiento Neto			
<b>B. Egresos Presupuestarios<sup>1</sup> (B = B1+B2)</b>	<b>21,956,642.00</b>	<b>21,479,307.16</b>	<b>21,366,279.04</b>
B1. Gasto No Etiquetado (sin incluir Amortización de la Deuda Pública)	15,285,006.00	14,544,007.00	14,473,616.88
B2. Gasto Etiquetado (sin incluir Amortización de la Deuda Pública)	6,671,636.00	6,935,300.16	6,892,662.16
<b>C. Remanentes del Ejercicio Anterior (C = C1 + C2)</b>		<b>0.00</b>	<b>0.00</b>
C1. Remanentes de Ingresos de Libre Disposición aplicados en el periodo		0.00	0.00
C2. Remanentes de Transferencias Federales Etiquetadas aplicados en el periodo		0.00	0.00
<b>I. Balance Presupuestario (I = A - B + C)</b>	<b>0.00</b>	<b>1,490,800.24</b>	<b>1,603,828.36</b>
<b>II. Balance Presupuestario sin Financiamiento Neto (II = I - A3)</b>	<b>0.00</b>	<b>1,490,800.24</b>	<b>1,603,828.36</b>
<b>III. Balance Presupuestario sin Financiamiento Neto y sin Remanentes del Ejercicio Anterior (III= II - C)</b>	<b>0.00</b>	<b>1,490,800.24</b>	<b>1,603,828.36</b>
<b>Concepto</b>	<b>Aprobado</b>	<b>Devengado</b>	<b>Pagado</b>
<b>E. Intereses, Comisiones y Gastos de la Deuda (E = E1+E2)</b>	<b>0.00</b>	<b>0.00</b>	<b>0.00</b>
E1. Intereses, Comisiones y Gastos de la Deuda con Gasto No Etiquetado			
E2. Intereses, Comisiones y Gastos de la Deuda con Gasto Etiquetado			
<b>IV. Balance Primario (IV = III + E)</b>	<b>0.00</b>	<b>1,490,800.24</b>	<b>1,603,828.36</b>
<b>Concepto</b>	<b>Estimado/ Aprobado</b>	<b>Devengado</b>	<b>Recaudado/ Pagado</b>
<b>F. Financiamiento (F = F1 + F2)</b>	<b>0.00</b>	<b>0.00</b>	<b>0.00</b>
F1. Financiamiento con Fuente de Pago de Ingresos de Libre Disposición			
F2. Financiamiento con Fuente de Pago de Transferencias Federales Etiquetadas			
<b>G. Amortización de la Deuda (G = G1 + G2)</b>	<b>0.00</b>	<b>0.00</b>	<b>0.00</b>
G1. Amortización de la Deuda Pública con Gasto No Etiquetado			
G2. Amortización de la Deuda Pública con Gasto Etiquetado			
<b>A3. Financiamiento Neto (A3 = F - G)</b>	<b>0.00</b>	<b>0.00</b>	<b>0.00</b>
<b>Concepto</b>	<b>Estimado/ Aprobado</b>	<b>Devengado</b>	<b>Recaudado/ Pagado</b>
A1. Ingresos de Libre Disposición	15,285,006.00	16,034,807.24	16,034,807.24
A3.1 Financiamiento Neto con Fuente de Pago de Ingresos de Libre Disposición (A3.1 = F1 - G1)	0.00	0.00	0.00
F1. Financiamiento con Fuente de Pago de Ingresos de Libre Disposición			
G1. Amortización de la Deuda Pública con Gasto No Etiquetado			
B1. Gasto No Etiquetado (sin incluir Amortización de la Deuda Pública)	15,285,006.00	14,544,007.00	14,473,616.88
C1. Remanentes de Ingresos de Libre Disposición aplicados en el periodo		0.00	0.00
<b>V. Balance Presupuestario de Recursos Disponibles (V = A1 + A3.1 - B1 + C1)</b>	<b>0.00</b>	<b>1,490,800.24</b>	<b>1,561,190.36</b>
<b>VI. Balance Presupuestario de Recursos Disponibles sin Financiamiento Neto (VI = V - A3.1)</b>	<b>0.00</b>	<b>1,490,800.24</b>	<b>1,561,190.36</b>
<b>Concepto</b>	<b>Estimado/ Aprobado</b>	<b>Devengado</b>	<b>Recaudado/ Pagado</b>
A2. Transferencias Federales Etiquetadas	6,671,636.00	6,935,300.16	6,935,300.16
A3.2 Financiamiento Neto con Fuente de Pago de Transferencias Federales Etiquetadas (A3.2 = F2 - G2)	0.00	0.00	0.00
F2. Financiamiento con Fuente de Pago de Transferencias Federales Etiquetadas			
G2. Amortización de la Deuda Pública con Gasto Etiquetado			
B2. Gasto Etiquetado (sin incluir Amortización de la Deuda Pública)	6,671,636.00	6,935,300.16	6,892,662.16
C2. Remanentes de Transferencias Federales Etiquetadas aplicados en el periodo		0.00	0.00
<b>VII. Balance Presupuestario de Recursos Etiquetados (VII = A2 + A3.2 - B2 + C2)</b>	<b>0.00</b>	<b>0.00</b>	<b>42,638.00</b>
<b>VIII. Balance Presupuestario de Recursos Etiquetados sin Financiamiento Neto (VIII = VII - A3.2)</b>	<b>0.00</b>	<b>0.00</b>	<b>42,638.00</b>



DR. CARLOS MENDIOLA AMADOR  
ENCARGADO DE LA RECTORÍA DE  
LA UNIVERSIDAD TECNOLÓGICA LAJA BAJÍO



CP. BLANCA MARÍA MARTÍNEZ ARROYO  
JEFE DE DEPARTAMENTO DE CONTABILIDAD Y FINANZAS

Universidad Tecnológica Laja Bajío  
Estado Analítico de Ingresos Detallado - LDF  
al 31 de Diciembre de 2022  
PESOS

Concepto (c)	Ingreso					Diferencia (e)
	Estimado (d)	Ampliaciones/ (Reducciones)	Modificado	Devengado	Recaudado	
<b>Ingresos de Libre Disposición</b>						
A. Impuestos			0.00			0.00
B. Cuotas y Aportaciones de Seguridad Social	0.00	0.00	0.00	0.00	0.00	0.00
C. Contribuciones de Mejoras			0.00			0.00
D. Derechos	0.00	0.00	0.00	0.00	0.00	0.00
E. Productos	0.00	0.00	0.00	0.00	0.00	0.00
F. Aprovechamientos	0.00	0.00	0.00	0.00	0.00	0.00
G. Ingresos por Ventas de Bienes y Servicios	1,764,128.00	866,533.82	2,630,661.82	1,980,056.52	1,980,056.52	215,928.52
H. Participaciones (H=h1+h2+h3+h4+h5+h6+h7+h8+h9+h10+h11)	0.00	0.00	0.00	0.00	0.00	0.00
h1) Fondo General de Participaciones			0.00			0.00
h2) Fondo de Fomento Municipal			0.00			0.00
h3) Fondo de Fiscalización y Recaudación			0.00			0.00
h4) Fondo de Compensación			0.00			0.00
h5) Fondo de Extracción de Hidrocarburos			0.00			0.00
h6) Impuesto Especial Sobre Producción y Servicios			0.00			0.00
h7) 0.136% de la Recaudación Federal Participable			0.00			0.00
h8) 3.17% Sobre Extracción de Petróleo			0.00			0.00
h9) Gasolinas y Diésel			0.00			0.00
h10) Fondo del Impuesto Sobre la Renta			0.00			0.00
h11) Fondo de Estabilización de los Ingresos de las Entidades Federativas			0.00			0.00
I. Incentivos Derivados de la Colaboración Fiscal (I=i1+i2+i3+i4+i5)	0.00	0.00	0.00	0.00	0.00	0.00
i1) Tenencia o Uso de Vehículos			0.00			0.00
i2) Fondo de Compensación ISAN			0.00			0.00
i3) Impuesto Sobre Automóviles Nuevos			0.00			0.00
i4) Fondo de Compensación de Repecos-Intermedios			0.00			0.00
i5) Otros Incentivos Económicos			0.00			0.00
J. Transferencias	6,849,242.00	329,410.56	7,178,652.56	7,119,450.56	7,119,450.56	270,208.56
K. Convenios	0.00	0.00	0.00	0.00	0.00	0.00
k1) Otros Convenios y Subsidios			0.00			0.00
L. Otros Ingresos de Libre Disposición (L=l1+l2)	0.00	0.00	0.00	0.00	0.00	0.00
l1) Participaciones en Ingresos Locales			0.00			0.00
l2) Otros Ingresos de Libre Disposición			0.00			0.00
<b>I. Total de Ingresos de Libre Disposición (I=A+B+C+D+E+F+G+H+I+J+K+L)</b>	<b>8,613,370.00</b>	<b>1,195,944.38</b>	<b>9,809,314.38</b>	<b>9,099,507.08</b>	<b>9,099,507.08</b>	<b>486,137.08</b>
<b>Ingresos Excedentes de Ingresos de Libre Disposición</b>						<b>486,137.08</b>
<b>Transferencias Federales Etiquetadas</b>						
A. Aportaciones (A=a1+a2+a3+a4+a5+a6+a7+a8)	0.00	0.00	0.00	0.00	0.00	0.00
a1) Fondo de Aportaciones para la Nómina Educativa y Gasto Operativo	0.00	0.00	0.00	0.00	0.00	0.00
a2) Fondo de Aportaciones para los Servicios de Salud	0.00	0.00	0.00	0.00	0.00	0.00
a3) Fondo de Aportaciones para la Infraestructura Social	0.00	0.00	0.00	0.00	0.00	0.00
a4) Fondo de Aportaciones para el Fortalecimiento de los Municipios y de las Demarcaciones Territoriales del Distrito Federal	0.00	0.00	0.00	0.00	0.00	0.00
a5) Fondo de Aportaciones Múltiples	0.00	0.00	0.00	0.00	0.00	0.00
a6) Fondo de Aportaciones para la Educación Tecnológica y de Adultos	0.00	0.00	0.00	0.00	0.00	0.00
a7) Fondo de Aportaciones para la Seguridad Pública de los Estados y del Distrito Federal	0.00	0.00	0.00	0.00	0.00	0.00
a8) Fondo de Aportaciones para el Fortalecimiento de las Entidades Federativas	0.00	0.00	0.00	0.00	0.00	0.00
B. Convenios (B=b1+b2+b3+b4)	6,671,636.00	263,664.16	6,935,300.16	6,935,300.16	6,935,300.16	263,664.16
b1) Convenios de Protección Social en Salud			0.00			0.00
b2) Convenios de Descentralización			0.00			0.00
b3) Convenios de Reasignación			0.00			0.00
b4) Otros Convenios y Subsidios	6,671,636.00	263,664.16	6,935,300.16	6,935,300.16	6,935,300.16	263,664.16
C. Fondos Distintos de Aportaciones (C=c1+c2)	0.00	0.00	0.00	0.00	0.00	0.00
c1) Fondo para Entidades Federativas y Municipios Productores de Hidrocarburos			0.00			0.00
c2) Fondo Minero			0.00			0.00
D. Transferencias, Subsidios y Subvenciones, y Pensiones y Jubilaciones			0.00			0.00
E. Otras Transferencias Federales Etiquetadas			0.00			0.00
<b>II. Total de Transferencias Federales Etiquetadas (II = A + B + C + D + E)</b>	<b>6,671,636.00</b>	<b>263,664.16</b>	<b>6,935,300.16</b>	<b>6,935,300.16</b>	<b>6,935,300.16</b>	<b>263,664.16</b>
<b>III. Ingresos Derivados de Financiamientos (III = A)</b>	<b>0.00</b>	<b>0.00</b>	<b>0.00</b>	<b>0.00</b>	<b>0.00</b>	<b>0.00</b>
A. Ingresos Derivados de Financiamientos			0.00			0.00
<b>IV. Total de Ingresos (IV = I + II + III)</b>	<b>15,285,006.00</b>	<b>1,459,608.54</b>	<b>16,744,614.54</b>	<b>16,034,807.24</b>	<b>16,034,807.24</b>	<b>749,801.24</b>
<b>Datos Informativos</b>						
1. Ingresos Derivados de Financiamientos con Fuente de Pago de Ingresos de Libre Disposición			0.00			0.00
2. Ingresos Derivados de Financiamientos con Fuente de Pago de Transferencias Federales Etiquetadas			0.00			0.00
<b>3. Ingresos Derivados de Financiamientos (3 = 1 + 2)</b>	<b>0.00</b>	<b>0.00</b>	<b>0.00</b>	<b>0.00</b>	<b>0.00</b>	<b>0.00</b>


  
DR. CARLOS MENDIOLA AMADOR  
ENCARGADO DE LA RECTORÍA DE  
LA UNIVERSIDAD TECNOLÓGICA LAJA BAJÍO

  
CP. BLANCA MARÍA MARTÍNEZ ARROYO  
JEFE DE DEPARTAMENTO DE CONTABILIDAD Y FINANZAS

Universidad Tecnológica Laja Bajo  
Clasificación por Objeto del Gasto (Capítulo y Concepto)  
al 31 de Diciembre de 2022  
PESOS

Concepto (c)	Egresos					Subejercicio (e)
	Aprobado (d)	Ampliaciones/ (Reducciones)	Modificado	Devengado	Pagado	
<b>I. Gasto No Etiquetado (I=A+B+C+D+E+F+G+H+I)</b>	<b>8,613,370.00</b>	<b>1,027,573.38</b>	<b>9,640,943.38</b>	<b>8,195,168.51</b>	<b>8,167,416.39</b>	<b>1,445,774.87</b>
<b>A. Servicios Personales (A=a1+a2+a3+a4+a5+a6+a7)</b>	<b>4,669,594.00</b>	<b>360,514.90</b>	<b>5,030,108.90</b>	<b>4,474,504.89</b>	<b>4,474,504.89</b>	<b>555,604.01</b>
a1) Remuneraciones al Personal de Carácter Permanente	1,004,220.48	49,143.27	1,053,363.75	932,154.66	932,154.66	121,209.09
a2) Remuneraciones al Personal de Carácter Transitorio	423,396.11	0.00	423,396.11	205,011.28	205,011.28	218,384.83
a3) Remuneraciones Adicionales y Especiales	465,086.30	44,256.11	509,342.41	476,796.31	476,796.31	32,546.10
a4) Seguridad Social	1,472,413.35	221,178.00	1,693,591.35	1,648,262.49	1,648,262.49	45,328.86
a5) Otras Prestaciones Sociales y Económicas	1,304,477.76	45,937.52	1,350,415.28	1,212,280.15	1,212,280.15	138,135.13
a6) Previsiones			0.00			0.00
a7) Pago de Estímulos a Servidores Públicos			0.00			0.00
<b>B. Materiales y Suministros (B=b1+b2+b3+b4+b5+b6+b7+b8+b9)</b>	<b>427,478.03</b>	<b>-53,990.02</b>	<b>373,488.01</b>	<b>237,629.06</b>	<b>226,978.94</b>	<b>135,858.95</b>
b1) Materiales de Administración, Emisión de Documentos y Artículos Oficiales	175,195.94	-55,300.00	119,895.94	58,404.16	58,404.16	61,491.78
b2) Alimentos y Utensilios	67,500.00	-14,000.00	53,500.00	19,273.22	19,273.22	34,226.78
b3) Materias Primas y Materiales de Producción y Comercialización			0.00			0.00
b4) Materiales y Artículos de Construcción y de Reparación	0.00	17,500.00	17,500.00	0.00	0.00	17,500.00
b5) Productos Químicos, Farmacéuticos y de Laboratorio	5,522.09	800.00	6,322.09	5,382.40	5,382.40	939.69
b6) Combustibles, Lubricantes y Aditivos	149,760.00	0.00	149,760.00	136,153.44	125,503.32	13,606.56
b7) Vestuario, Blancos, Prendas de Protección y Artículos Deportivos	24,000.00	-6,990.02	17,009.98	9,000.00	9,000.00	8,009.98
b8) Materiales y Suministros Para Seguridad			0.00			0.00
b9) Herramientas, Refacciones y Accesorios Menores	5,500.00	4,000.00	9,500.00	9,415.84	9,415.84	84.16
<b>C. Servicios Generales (C=c1+c2+c3+c4+c5+c6+c7+c8+c9)</b>	<b>3,288,297.97</b>	<b>748,996.50</b>	<b>4,037,294.47</b>	<b>3,318,157.56</b>	<b>3,288,701.56</b>	<b>719,136.91</b>
c1) Servicios Básicos	595,624.97	-187,717.05	407,907.92	329,515.90	317,945.90	78,392.02
c2) Servicios de Arrendamiento	327,582.00	53,162.00	380,744.00	276,935.04	264,581.04	103,808.96
c3) Servicios Profesionales, Científicos, Técnicos y Otros Servicios	820,800.00	-118,910.92	701,889.08	457,347.80	457,347.80	244,541.28
c4) Servicios Financieros, Bancarios y Comerciales	84,000.00	4,535.77	88,535.77	36,208.15	36,208.15	52,327.62
c5) Servicios de Instalación, Reparación, Mantenimiento y Conservación	997,600.00	372,791.60	1,370,391.60	1,238,649.83	1,238,649.83	131,741.77
c6) Servicios de Comunicación Social y Publicidad	66,500.00	17,151.00	83,651.00	67,876.62	67,876.62	15,774.38
c7) Servicios de Traslado y Viáticos	22,000.00	2,000.00	24,000.00	8,377.10	8,377.10	15,622.90
c8) Servicios Oficiales	68,000.00	6,931.22	74,931.22	43,325.57	43,325.57	31,605.65
c9) Otros Servicios Generales	306,191.00	599,052.88	905,243.88	859,921.55	854,389.55	45,322.33
<b>D. Transferencias, Asignaciones, Subsidios y Otras Ayudas (D=d1+d2+d3+d4+d5+d6+d7+d8+d9)</b>	<b>120,000.00</b>	<b>60,852.00</b>	<b>180,852.00</b>	<b>150,680.00</b>	<b>150,680.00</b>	<b>30,172.00</b>
d1) Transferencias Internas y Asignaciones al Sector Público			0.00			0.00
d2) Transferencias al Resto del Sector Público			0.00			0.00
d3) Subsidios y Subvenciones			0.00			0.00
d4) Ayudas Sociales	120,000.00	60,852.00	180,852.00	150,680.00	150,680.00	30,172.00
d5) Pensiones y Jubilaciones			0.00			0.00
d6) Transferencias a Fideicomisos, Mandatos y Otros Análogos			0.00			0.00
d7) Transferencias a la Seguridad Social			0.00			0.00
d8) Donativos			0.00			0.00
d9) Transferencias al Exterior			0.00			0.00
<b>E. Bienes Muebles, Inmuebles e Intangibles (E=e1+e2+e3+e4+e5+e6+e7+e8+e9)</b>	<b>108,000.00</b>	<b>-88,800.00</b>	<b>19,200.00</b>	<b>14,197.00</b>	<b>26,551.00</b>	<b>5,003.00</b>
e1) Mobiliario y Equipo de Administración	22,000.00	-2,800.00	19,200.00	14,197.00	14,197.00	5,003.00
e2) Mobiliario y Equipo Educativo y Recreativo			0.00			0.00
e3) Equipo e Instrumental Médico y de Laboratorio			0.00			0.00
e4) Vehículos y Equipo de Transporte			0.00			0.00
e5) Equipo de Defensa y Seguridad			0.00			0.00
e6) Maquinaria, Otros Equipos y Herramientas			0.00			0.00
e7) Activos Biológicos			0.00			0.00
e8) Bienes Inmuebles			0.00			0.00
e9) Activos Intangibles	86,000.00	-86,000.00	0.00	0.00	12,354.00	0.00
<b>F. Inversión Pública (F=f1+f2+f3)</b>	<b>0.00</b>	<b>0.00</b>	<b>0.00</b>	<b>0.00</b>	<b>0.00</b>	<b>0.00</b>
f1) Obra Pública en Bienes de Dominio Público			0.00			0.00
f2) Obra Pública en Bienes Propios			0.00			0.00
f3) Proyectos Productivos y Acciones de Fomento			0.00			0.00
<b>G. Inversiones Financieras y Otras Provisiones (G=g1+g2+g3+g4+g5+g6+g7)</b>	<b>0.00</b>	<b>0.00</b>	<b>0.00</b>	<b>0.00</b>	<b>0.00</b>	<b>0.00</b>
g1) Inversiones Para el Fomento de Actividades Productivas			0.00			0.00
g2) Acciones y Participaciones de Capital			0.00			0.00
g3) Compra de Títulos y Valores			0.00			0.00
g4) Concesión de Préstamos			0.00			0.00
g5) Inversiones en Fideicomisos, Mandatos y Otros Análogos			0.00			0.00
Fideicomiso de Desastres Naturales (Informativo)			0.00			0.00
g6) Otras Inversiones Financieras			0.00			0.00
g7) Provisiones para Contingencias y Otras Erogaciones Especiales			0.00			0.00
<b>H. Participaciones y Aportaciones (H=h1+h2+h3)</b>	<b>0.00</b>	<b>0.00</b>	<b>0.00</b>	<b>0.00</b>	<b>0.00</b>	<b>0.00</b>
h1) Participaciones			0.00			0.00
h2) Aportaciones			0.00			0.00
h3) Convenios			0.00			0.00
<b>I. Deuda Pública (I=i1+i2+i3+i4+i5+i6+i7)</b>	<b>0.00</b>	<b>0.00</b>	<b>0.00</b>	<b>0.00</b>	<b>0.00</b>	<b>0.00</b>
i1) Amortización de la Deuda Pública			0.00			0.00
i2) Intereses de la Deuda Pública			0.00			0.00
i3) Comisiones de la Deuda Pública			0.00			0.00
i4) Gastos de la Deuda Pública			0.00			0.00
i5) Costo por Coberturas			0.00			0.00
i6) Apoyos Financieros			0.00			0.00
i7) Adeudos de Ejercicios Fiscales Anteriores (ADEFAS)			0.00			0.00
<b>II. Gasto Etiquetado (II=A+B+C+D+E+F+G+H+I)</b>	<b>6,671,636.00</b>	<b>263,664.16</b>	<b>6,935,300.16</b>	<b>6,935,300.16</b>	<b>6,892,662.16</b>	<b>0.00</b>
<b>A. Servicios Personales (A=a1+a2+a3+a4+a5+a6+a7)</b>	<b>6,533,331.94</b>	<b>194,676.00</b>	<b>6,728,007.94</b>	<b>6,728,007.94</b>	<b>6,728,007.94</b>	<b>0.00</b>
a1) Remuneraciones al Personal de Carácter Permanente	4,016,881.92	179,110.43	4,195,992.35	4,195,992.35	4,195,992.35	0.00
a2) Remuneraciones al Personal de Carácter Transitorio	2,051,363.72	0.00	2,051,363.72	2,051,363.72	2,051,363.72	0.00
a3) Remuneraciones Adicionales y Especiales	465,086.30	15,565.57	480,651.87	480,651.87	480,651.87	0.00
a4) Seguridad Social			0.00			0.00
a5) Otras Prestaciones Sociales y Económicas	0.00	0.00	0.00	0.00	0.00	0.00
a6) Previsiones			0.00			0.00

a7) Pago de Estímulos a Servidores Públicos			0.00			0.00
<b>B. Materiales y Suministros (B=b1+b2+b3+b4+b5+b6+b7+b8+b9)</b>	<b>43,804.06</b>	<b>0.00</b>	<b>43,804.06</b>	<b>43,804.06</b>	<b>43,804.06</b>	<b>0.00</b>
b1) Materiales de Administración, Emisión de Documentos y Artículos Oficiales	34,804.06	0.00	34,804.06	34,804.06	34,804.06	0.00
b2) Alimentos y Utensilios			0.00			0.00
b3) Materias Primas y Materiales de Producción y Comercialización			0.00			0.00
b4) Materiales y Artículos de Construcción y de Reparación			0.00			0.00
b5) Productos Químicos, Farmacéuticos y de Laboratorio			0.00			0.00
b6) Combustibles, Lubricantes y Aditivos			0.00			0.00
b7) Vestuario, Blancos, Prendas de Protección y Artículos Deportivos	9,000.00	0.00	9,000.00	9,000.00	9,000.00	0.00
b8) Materiales y Suministros Para Seguridad			0.00			0.00
b9) Herramientas, Refacciones y Accesorios Menores			0.00			0.00
<b>C. Servicios Generales (C=c1+c2+c3+c4+c5+c6+c7+c8+c9)</b>	<b>94,500.00</b>	<b>68,988.16</b>	<b>163,488.16</b>	<b>163,488.16</b>	<b>120,850.16</b>	<b>0.00</b>
c1) Servicios Básicos	0.00	2,945.61	2,945.61	2,945.61	2,945.61	0.00
c2) Servicios de Arrendamiento			0.00			0.00
c3) Servicios Profesionales, Científicos, Técnicos y Otros Servicios	76,500.00	0.00	76,500.00	76,500.00	76,500.00	0.00
c4) Servicios Financieros, Bancarios y Comerciales	0.00	1,791.55	1,791.55	1,791.55	1,791.55	0.00
c5) Servicios de Instalación, Reparación, Mantenimiento y Conservación			0.00			0.00
c6) Servicios de Comunicación Social y Publicidad			0.00			0.00
c7) Servicios de Traslado y Viáticos			0.00			0.00
c8) Servicios Oficiales	0.00	15,000.00	15,000.00	15,000.00	15,000.00	0.00
c9) Otros Servicios Generales	18,000.00	49,251.00	67,251.00	67,251.00	24,613.00	0.00
<b>D. Transferencias, Asignaciones, Subsidios y Otras Ayudas (D=d1+d2+d3+d4+d5+d6+d7+d8+d9)</b>	<b>0.00</b>	<b>0.00</b>	<b>0.00</b>	<b>0.00</b>	<b>0.00</b>	<b>0.00</b>
d1) Transferencias Internas y Asignaciones al Sector Público			0.00			0.00
d2) Transferencias al Resto del Sector Público			0.00			0.00
d3) Subsidios y Subvenciones			0.00			0.00
d4) Ayudas Sociales			0.00			0.00
d5) Pensiones y Jubilaciones			0.00			0.00
d6) Transferencias a Fideicomisos, Mandatos y Otros Análogos			0.00			0.00
d7) Transferencias a la Seguridad Social			0.00			0.00
d8) Donativos			0.00			0.00
d9) Transferencias al Exterior			0.00			0.00
<b>E. Bienes Muebles, Inmuebles e Intangibles (E=e1+e2+e3+e4+e5+e6+e7+e8+e9)</b>	<b>0.00</b>	<b>0.00</b>	<b>0.00</b>	<b>0.00</b>	<b>0.00</b>	<b>0.00</b>
e1) Mobiliario y Equipo de Administración			0.00			0.00
e2) Mobiliario y Equipo Educativo y Recreativo			0.00			0.00
e3) Equipo e Instrumental Médico y de Laboratorio			0.00			0.00
e4) Vehículos y Equipo de Transporte			0.00			0.00
e5) Equipo de Defensa y Seguridad			0.00			0.00
e6) Maquinaria, Otros Equipos y Herramientas			0.00			0.00
e7) Activos Biológicos			0.00			0.00
e8) Bienes Inmuebles			0.00			0.00
e9) Activos Intangibles			0.00			0.00
<b>F. Inversión Pública (F=f1+f2+f3)</b>	<b>0.00</b>	<b>0.00</b>	<b>0.00</b>	<b>0.00</b>	<b>0.00</b>	<b>0.00</b>
f1) Obra Pública en Bienes de Dominio Público			0.00			0.00
f2) Obra Pública en Bienes Propios			0.00			0.00
f3) Proyectos Productivos y Acciones de Fomento			0.00			0.00
<b>G. Inversiones Financieras y Otras Provisiones (G=g1+g2+g3+g4+g5+g6+g7)</b>	<b>0.00</b>	<b>0.00</b>	<b>0.00</b>	<b>0.00</b>	<b>0.00</b>	<b>0.00</b>
g1) Inversiones Para el Fomento de Actividades Productivas			0.00			0.00
g2) Acciones y Participaciones de Capital			0.00			0.00
g3) Compra de Títulos y Valores			0.00			0.00
g4) Concesión de Préstamos			0.00			0.00
g5) Inversiones en Fideicomisos, Mandatos y Otros Análogos			0.00			0.00
Fideicomiso de Desastres Naturales (Informativo)			0.00			0.00
g6) Otras Inversiones Financieras			0.00			0.00
g7) Provisiones para Contingencias y Otras Erogaciones Especiales			0.00			0.00
<b>H. Participaciones y Aportaciones (H=h1+h2+h3)</b>	<b>0.00</b>	<b>0.00</b>	<b>0.00</b>	<b>0.00</b>	<b>0.00</b>	<b>0.00</b>
h1) Participaciones			0.00			0.00
h2) Aportaciones			0.00			0.00
h3) Convenios			0.00			0.00
<b>I. Deuda Pública (I=i1+i2+i3+i4+i5+i6+i7)</b>	<b>0.00</b>	<b>0.00</b>	<b>0.00</b>	<b>0.00</b>	<b>0.00</b>	<b>0.00</b>
i1) Amortización de la Deuda Pública			0.00			0.00
i2) Intereses de la Deuda Pública			0.00			0.00
i3) Comisiones de la Deuda Pública			0.00			0.00
i4) Gastos de la Deuda Pública			0.00			0.00
i5) Costo por Coberturas			0.00			0.00
i6) Apoyos Financieros			0.00			0.00
i7) Adeudos de Ejercicios Fiscales Anteriores (ADEFAS)			0.00			0.00
<b>III. Total de Egresos (III = I + II)</b>	<b>15,285,006.00</b>	<b>1,291,237.54</b>	<b>16,576,243.54</b>	<b>15,130,468.67</b>	<b>15,060,078.55</b>	<b>1,445,774.87</b>

  
 DR. CARLOS MENDIOLA AMADOR  
 ENCARGADO DE LA RECTORÍA DE  
 LA UNIVERSIDAD TECNOLÓGICA LAJA BAJO

  
 CP. BLANCA MARÍA MARTÍNEZ ARROYO  
 JEFE DE DEPARTAMENTO DE CONTABILIDAD Y FINANZAS

Universidad Tecnológica Laja Bajío  
Estado Analítico del Ejercicio del Presupuesto de Egresos Detallado - LDF  
Clasificación Administrativa  
al 31 de Diciembre de 2022  
PESOS

Concepto (c)	Egresos					Subejercicio (e)
	Aprobado (d)	Ampliaciones/ (Reducciones)	Modificado	Devengado	Pagado	
<b>I. Gasto No Etiquetado</b> <b>(I=A+B+C+D+E+F+G+H)</b>	<b>8,613,370.00</b>	<b>1,027,573.38</b>	<b>9,640,943.38</b>	<b>8,195,168.51</b>	<b>8,167,416.39</b>	<b>1,445,774.87</b>
0101 RECTORÍA	1,485,260.33	7,253.31	1,492,513.64	1,247,887.10	1,247,887.10	244,626.54
0201 DIRECCIÓN ACADÉMICA	2,909,364.53	688,192.08	3,597,556.61	3,017,358.96	3,029,712.96	580,197.65
0301 DIRECCIÓN ADMINISTRATIVA	4,218,745.14	159,528.46	4,378,273.60	3,757,325.85	3,717,219.73	620,947.75
0401 ÓRGANO INTERNO DE CONTROL DE LA UTLB	0.00	172,599.53	172,599.53	172,596.60	172,596.60	2.93
E. Dependencia o Unidad Administrativa 5			0.00			0.00
F. Dependencia o Unidad Administrativa 6			0.00			0.00
G. Dependencia o Unidad Administrativa 7			0.00			0.00
			0.00			0.00
<b>II. Gasto Etiquetado</b> <b>(II=A+B+C+D+E+F+G+H)</b>	<b>6,671,636.00</b>	<b>263,664.16</b>	<b>6,935,300.16</b>	<b>6,935,300.16</b>	<b>6,892,662.16</b>	<b>0.00</b>
0101 RECTORÍA	1,428,252.48	40,677.07	1,468,929.55	1,468,929.55	1,468,929.55	0.00
0201 DIRECCIÓN ACADÉMICA	4,034,902.34	92,512.90	4,127,415.24	4,127,415.24	4,127,415.24	0.00
0301 DIRECCIÓN ADMINISTRATIVA	1,208,481.18	130,474.19	1,338,955.37	1,338,955.37	1,296,317.37	0.00
D. Dependencia o Unidad Administrativa 4			0.00			0.00
E. Dependencia o Unidad Administrativa 5			0.00			0.00
F. Dependencia o Unidad Administrativa 6			0.00			0.00
G. Dependencia o Unidad Administrativa 7			0.00			0.00
			0.00			0.00
<b>III. Total de Egresos (III = I + II)</b>	<b>15,285,006.00</b>	<b>1,291,237.54</b>	<b>16,576,243.54</b>	<b>15,130,468.67</b>	<b>15,060,078.55</b>	<b>1,445,774.87</b>



DR. CARLOS MENDIOLA AMADOR  
ENCARGADO DE LA RECTORÍA DE  
LA UNIVERSIDAD TECNOLÓGICA LAJA BAJÍO




CP. BLANCA MARÍA MARTÍNEZ ARROYO  
JEFE DE DEPARTAMENTO DE CONTABILIDAD Y FINANZAS



Universidad Tecnológica Laja Baji  
Estado Analítico del Ejercicio del Presupuesto de Egresos Detallado - LDF  
Clasificación Funcional (Finalidad y Función)  
al 31 de Diciembre de 2022  
PESOS

Concepto (c)	Egresos					Subejercicio (e)
	Aprobado (d)	Ampliaciones/ (Reducciones)	Modificado	Devengado	Pagado	
<b>I. Gasto No Etiquetado (I=A+B+C+D)</b>	<b>8,613,370.00</b>	<b>1,027,573.38</b>	<b>9,640,943.38</b>	<b>8,195,168.51</b>	<b>8,167,416.39</b>	<b>1,445,774.87</b>
<b>A. Gobierno (A=a1+a2+a3+a4+a5+a6+a7+a8)</b>	<b>0.00</b>	<b>172,599.53</b>	<b>172,599.53</b>	<b>172,596.60</b>	<b>172,596.60</b>	<b>2.93</b>
a1) Legislación		0.00	0.00			0.00
a2) Justicia		0.00	0.00			0.00
a3) Coordinación de la Política de Gobierno	0.00	172,599.53	172,599.53	172,596.60	172,596.60	2.93
a4) Relaciones Exteriores		0.00	0.00			0.00
a5) Asuntos Financieros y Hacendarios		0.00	0.00			0.00
a6) Seguridad Nacional		0.00	0.00			0.00
a7) Asuntos de Orden Público y de Seguridad Interior		0.00	0.00			0.00
a8) Otros Servicios Generales		0.00	0.00			0.00
<b>B. Desarrollo Social (B=b1+b2+b3+b4+b5+b6+b7)</b>	<b>8,613,370.00</b>	<b>854,973.85</b>	<b>9,468,343.85</b>	<b>8,022,571.91</b>	<b>7,994,819.79</b>	<b>1,445,771.94</b>
b1) Protección Ambiental		0.00	0.00			0.00
b2) Vivienda y Servicios a la Comunidad		0.00	0.00			0.00
b3) Salud		0.00	0.00			0.00
b4) Recreación, Cultura y Otras Manifestaciones Sociales		0.00	0.00			0.00
b5) Educación	8,613,370.00	854,973.85	9,468,343.85	8,022,571.91	7,994,819.79	1,445,771.94
b6) Protección Social		0.00	0.00			0.00
b7) Otros Asuntos Sociales		0.00	0.00			0.00
<b>C. Desarrollo Económico (C=c1+c2+c3+c4+c5+c6+c7+c8+c9)</b>	<b>0.00</b>	<b>0.00</b>	<b>0.00</b>	<b>0.00</b>	<b>0.00</b>	<b>0.00</b>
c1) Asuntos Económicos, Comerciales y Laborales en General		0.00	0.00			0.00
c2) Agropecuaria, Silvicultura, Pesca y Caza		0.00	0.00			0.00
c3) Combustibles y Energía		0.00	0.00			0.00
c4) Minería, Manufacturas y Construcción		0.00	0.00			0.00
c5) Transporte		0.00	0.00			0.00
c6) Comunicaciones		0.00	0.00			0.00
c7) Turismo		0.00	0.00			0.00
c8) Ciencia, Tecnología e Innovación		0.00	0.00			0.00
c9) Otras Industrias y Otros Asuntos Económicos		0.00	0.00			0.00
<b>D. Otras No Clasificadas en Funciones Anteriores (D=d1+d2+d3+d4)</b>	<b>0.00</b>	<b>0.00</b>	<b>0.00</b>	<b>0.00</b>	<b>0.00</b>	<b>0.00</b>
d1) Transacciones de la Deuda Pública / Costo Financiero de la Deuda		0.00	0.00			0.00
d2) Transferencias, Participaciones y Aportaciones Entre Diferentes Niveles y Ordenes de Gobierno		0.00	0.00			0.00
d3) Saneamiento del Sistema Financiero		0.00	0.00			0.00
d4) Adeudos de Ejercicios Fiscales Anteriores		0.00	0.00			0.00
<b>II. Gasto Etiquetado (II=A+B+C+D)</b>	<b>6,671,636.00</b>	<b>263,664.16</b>	<b>6,935,300.16</b>	<b>6,935,300.16</b>	<b>6,892,662.16</b>	<b>0.00</b>
<b>A. Gobierno (A=a1+a2+a3+a4+a5+a6+a7+a8)</b>	<b>0.00</b>	<b>0.00</b>	<b>0.00</b>	<b>0.00</b>	<b>0.00</b>	<b>0.00</b>
a1) Legislación		0.00	0.00			0.00
a2) Justicia		0.00	0.00			0.00
a3) Coordinación de la Política de Gobierno		0.00	0.00			0.00
a4) Relaciones Exteriores		0.00	0.00			0.00
a5) Asuntos Financieros y Hacendarios		0.00	0.00			0.00
a6) Seguridad Nacional		0.00	0.00			0.00
a7) Asuntos de Orden Público y de Seguridad Interior		0.00	0.00			0.00
a8) Otros Servicios Generales		0.00	0.00			0.00
<b>B. Desarrollo Social (B=b1+b2+b3+b4+b5+b6+b7)</b>	<b>6,671,636.00</b>	<b>263,664.16</b>	<b>6,935,300.16</b>	<b>6,935,300.16</b>	<b>6,892,662.16</b>	<b>0.00</b>
b1) Protección Ambiental		0.00	0.00			0.00
b2) Vivienda y Servicios a la Comunidad		0.00	0.00			0.00
b3) Salud		0.00	0.00			0.00
b4) Recreación, Cultura y Otras Manifestaciones Sociales		0.00	0.00			0.00
b5) Educación	6,671,636.00	263,664.16	6,935,300.16	6,935,300.16	6,892,662.16	0.00
b6) Protección Social		0.00	0.00			0.00
b7) Otros Asuntos Sociales		0.00	0.00			0.00
<b>C. Desarrollo Económico (C=c1+c2+c3+c4+c5+c6+c7+c8+c9)</b>	<b>0.00</b>	<b>0.00</b>	<b>0.00</b>	<b>0.00</b>	<b>0.00</b>	<b>0.00</b>
c1) Asuntos Económicos, Comerciales y Laborales en General		0.00	0.00			0.00
c2) Agropecuaria, Silvicultura, Pesca y Caza		0.00	0.00			0.00
c3) Combustibles y Energía		0.00	0.00			0.00
c4) Minería, Manufacturas y Construcción		0.00	0.00			0.00
c5) Transporte		0.00	0.00			0.00
c6) Comunicaciones		0.00	0.00			0.00
c7) Turismo		0.00	0.00			0.00
c8) Ciencia, Tecnología e Innovación		0.00	0.00			0.00
c9) Otras Industrias y Otros Asuntos Económicos		0.00	0.00			0.00
<b>D. Otras No Clasificadas en Funciones Anteriores (D=d1+d2+d3+d4)</b>	<b>0.00</b>	<b>0.00</b>	<b>0.00</b>	<b>0.00</b>	<b>0.00</b>	<b>0.00</b>
d1) Transacciones de la Deuda Pública / Costo Financiero de la Deuda		0.00	0.00			0.00
d2) Transferencias, Participaciones y Aportaciones Entre Diferentes Niveles y Ordenes de Gobierno		0.00	0.00			0.00
d3) Saneamiento del Sistema Financiero		0.00	0.00			0.00
d4) Adeudos de Ejercicios Fiscales Anteriores		0.00	0.00			0.00
<b>III. Total de Egresos (III = I + II)</b>	<b>15,285,006.00</b>	<b>1,291,237.54</b>	<b>16,576,243.54</b>	<b>15,130,468.67</b>	<b>15,060,078.55</b>	<b>1,445,774.87</b>

  
DR. CARLOS MENDIOLA AMADOR  
ENCARGADO DE LA RECTORÍA DE  
LA UNIVERSIDAD TECNOLÓGICA LAJA BAJÍO

  
CP. BLANCA MARÍA MARTÍNEZ ARROYO  
JEFE DE DEPARTAMENTO DE CONTABILIDAD Y FINANZAS

Universidad Tecnológica Laja Bajío  
Estado Analítico del Ejercicio del Presupuesto de Egresos Detallado - LDF  
Clasificación de Servicios Personales por Categoría  
al 31 de Diciembre de 2022  
PESOS

Concepto (c)	Egresos					Subejercicio (e)
	Aprobado (d)	Ampliaciones/ (Reducciones)	Modificado	Devengado	Pagado	
<b>I. Gasto No Etiquetado (I=A+B+C+D+E+F)</b>	<b>4,669,594.00</b>	<b>360,514.90</b>	<b>5,030,108.90</b>	<b>4,474,504.89</b>	<b>4,474,504.89</b>	<b>555,604.01</b>
A. Personal Administrativo y de Servicio Público	4,669,594.00	360,514.90	5,030,108.90	4,474,504.89	4,474,504.89	555,604.01
B. Magisterio			0.00			0.00
C. Servicios de Salud (C=c1+c2)	0.00	0.00	0.00	0.00	0.00	0.00
c1) Personal Administrativo			0.00			0.00
c2) Personal Médico, Paramédico y afin			0.00			0.00
D. Seguridad Pública			0.00			0.00
E. Gastos asociados a la implementación de nuevas leyes federales o reformas a las mismas (E = e1 + e2)	0.00	0.00	0.00	0.00	0.00	0.00
e1) Nombre del Programa o Ley 1			0.00			0.00
e2) Nombre del Programa o Ley 2			0.00			0.00
F. Sentencias laborales definitivas			0.00			0.00
<b>II. Gasto Etiquetado (II=A+B+C+D+E+F)</b>	<b>6,533,331.94</b>	<b>194,676.00</b>	<b>6,728,007.94</b>	<b>6,728,007.94</b>	<b>6,728,007.94</b>	<b>0.00</b>
A. Personal Administrativo y de Servicio Público	6,533,331.94	194,676.00	6,728,007.94	6,728,007.94	6,728,007.94	0.00
B. Magisterio			0.00			0.00
C. Servicios de Salud (C=c1+c2)	0.00	0.00	0.00	0.00	0.00	0.00
c1) Personal Administrativo			0.00			0.00
c2) Personal Médico, Paramédico y afin			0.00			0.00
D. Seguridad Pública			0.00			0.00
E. Gastos asociados a la implementación de nuevas leyes federales o reformas a las mismas (E = e1 + e2)	0.00	0.00	0.00	0.00	0.00	0.00
e1) Nombre del Programa o Ley 1			0.00			0.00
e2) Nombre del Programa o Ley 2			0.00			0.00
F. Sentencias laborales definitivas			0.00			0.00
<b>III. Total del Gasto en Servicios Personales (III = I + II)</b>	<b>11,202,925.94</b>	<b>555,190.90</b>	<b>11,758,116.84</b>	<b>11,202,512.83</b>	<b>11,202,512.83</b>	<b>555,604.01</b>



DR. CARLOS MENDIOLA AMADOR  
ENCARGADO DE LA RECTORÍA DE  
LA UNIVERSIDAD TECNOLÓGICA LAJA BAJÍO



CP. BLANCA MARÍA MARTÍNEZ ARROYO  
JEFE DE DEPARTAMENTO DE CONTABILIDAD Y FINANZAS

**Guía de Cumplimiento - LDF**

UNIVERSIDAD TECNOLÓGICA LAJA BAJÍO  
 Guía de Cumplimiento de la Ley de Disciplina Financiera de las Entidades Federativas y Municipios  
 Del 1 de Enero al 31 de Diciembre de 2022 (b)

Indicadores de Observancia	Implementación		Resultado		Fundamento (h)	Comentarios (i)
	SI	NO	Monto o valor (f)	Unidad (pesos/porcentaje) (g)		
	Mecanismo de Verificación (d)	Fecha estimada de cumplimiento (e)				
<b>INDICADORES PRESUPUESTARIOS</b>						
<b>A. INDICADORES CUANTITATIVOS</b>						
<b>1 Balance Presupuestario Sostenible (j)</b>						
a. Propuesto	Iniciativa de Ley de Ingresos y Proyecto de Presupuesto de Egresos			pesos	Art. 6 y 19 de la LDF	
b. Aprobado	Ley de Ingresos y Presupuesto de Egresos		13'520,878.00	pesos	Art. 6 y 19 de la LDF	
c. Ejercicio	Cuenta Pública / Formato 4 LDF		15,285,006	pesos	Art. 6 y 19 de la LDF	
<b>2 Balance Presupuestario de Recursos Disponibles Sostenible (k)</b>						
a. Propuesto	Iniciativa de Ley de Ingresos y Proyecto de Presupuesto de Egresos			pesos	Art. 6 y 19 de la LDF	
b. Aprobado	Ley de Ingresos y Presupuesto de Egresos		13'520,878.00	pesos	Art. 6 y 19 de la LDF	
c. Ejercicio	Cuenta Pública / Formato 4 LDF		16,034,807.24	Pesos	Art. 6 y 19 de la LDF	
<b>3 Financiamiento Neto dentro del Techo de Financiamiento Neto (l)</b>						
a. Propuesto	Iniciativa de Ley de Ingresos		0	pesos	Art. 6, 19 y 46 de la LDF	No Aplica
b. Aprobado	Ley de Ingresos		0	pesos	Art. 6, 19 y 46 de la LDF	No Aplica
c. Ejercicio	Cuenta Pública / Formato 4 LDF		0	pesos	Art. 6, 19 y 46 de la LDF	No Aplica
<b>4 Recursos destinados a la atención de desastres naturales</b>						
<b>a. Asignación al fideicomiso para desastres naturales (m)</b>						
a. 1 Aprobado	Reporte Trim. Formato 6 a)		0	pesos	Art. 9 LDF	No Aplica
a. 2 Pagado	Cuenta Pública / Formato 6 a)		0	pesos	Art. 9 LDF	No Aplica
b. Aportación promedio realizada por la Entidad Federativa durante los 5 ejercicios previos, para infraestructura dañada por desastres naturales (n)	Autorizaciones de recursos aprobados por el FONDEN		0	pesos	Art. 9 LDF	No Aplica
c. Saldo del fideicomiso para desastres naturales (o)	Cuenta Pública / Auxiliar de Cuentas		0	pesos	Art. 9 LDF	No Aplica
d. Costo promedio de los últimos 5 ejercicios de la reconstrucción de infraestructura dañada por desastres naturales (p)	Autorizaciones de recursos aprobados por el FONDEN		0	pesos	Art. 9 LDF	No Aplica
<b>5 Techo para servicios personales (q)</b>						
a. Asignación en el Presupuesto de Egresos	Reporte Trim. Formato 6 d)		11,202,513	pesos	Art. 10 y 21 de la LDF	
b. Ejercicio	Reporte Trim. Formato 6 d)		12,665,586	pesos	Art. 13 fracc. V y 21 de la LDF	
<b>6 Previsiones de gasto para compromisos de pago derivados de APPs (r)</b>						
a. Asignación en el Presupuesto de Egresos	Presupuesto de Egresos		0	pesos	Art. 11 y 21 de la LDF	No Aplica
<b>7 Techo de ADEFAS para el ejercicio fiscal (s)</b>						
a. Propuesto	Proyecto de Presupuesto de Egresos		0	pesos	Art. 12 y 20 de la LDF	
b. Aprobado	Reporte Trim. Formato 6 a)		0	pesos	Art. 12 y 20 de la LDF	
c. Ejercicio	Cuenta Pública / Formato 6 a)		0	pesos	Art. 12 y 20 de la LDF	
<b>B. INDICADORES CUALITATIVOS</b>						
<b>1 Iniciativa de Ley de Ingresos y Proyecto de Presupuesto de Egresos</b>						
a. Objetivos anuales, estrategias y metas para el ejercicio fiscal (t)	Iniciativa de Ley de Ingresos y Proyecto de Presupuesto de Egresos				Art. 5 y 18 de la LDF	
b. Proyecciones de ejercicios posteriores (u)	Iniciativa de Ley de Ingresos y Proyecto de Presupuesto de Egresos / Formatos 7 a) y b)				Art. 5 y 18 de la LDF	
c. Descripción de riesgos relevantes y propuestas de acción para enfrentarlos (v)	Iniciativa de Ley de Ingresos y Proyecto de Presupuesto de Egresos				Art. 5 y 18 de la LDF	
d. Resultados de ejercicios fiscales anteriores y el ejercicio fiscal en cuestión (w)	Iniciativa de Ley de Ingresos y Proyecto de Presupuesto de Egresos / Formatos 7 c) y d)				Art. 5 y 18 de la LDF	
e. Estudio actuarial de las pensiones de sus trabajadores (x)	Proyecto de Presupuesto de Egresos / Formato 8				Art. 5 y 18 de la LDF	

**UNIVERSIDAD TECNOLÓGICA LAJA BAJÍO**  
**Guía de Cumplimiento de la Ley de Disciplina Financiera de las Entidades Federativas y Municipios**  
**Del 1 de Enero al 31 de Diciembre de 2022 (b)**

Indicadores de Observancia	Implementación		Resultado		Fundamento (h)	Comentarios (i)
	SI	NO	Monto o valor (f)	Unidad (pesos/porcentaje) (g)		
	Mecanismo de Verificación (d)	Fecha estimada de cumplimiento (e)				
a. Razones excepcionales que justifican el Balance Presupuestario de Recursos Disponibles negativo (y)	Iniciativa de Ley de Ingresos o Proyecto de Presupuesto de Egresos				Art. 6 y 19 de la LDF	
b. Fuente de recursos para cubrir el Balance Presupuestario de Recursos Disponibles negativo (z)	Iniciativa de Ley de Ingresos o Proyecto de Presupuesto de Egresos				Art. 6 y 19 de la LDF	
c. Número de ejercicios fiscales y acciones necesarias para cubrir el Balance Presupuestario de Recursos Disponibles negativo (aa)	Iniciativa de Ley de Ingresos o Proyecto de Presupuesto de Egresos				Art. 6 y 19 de la LDF	
d. Informes Trimestrales sobre el avance de las acciones para recuperar el Balance Presupuestario de Recursos Disponibles (bb)	Reporte Trim. y Cuenta Pública				Art. 6 y 19 de la LDF	
<b>3 Servicios Personales</b>						
a. Remuneraciones de los servidores públicos (cc)	Proyecto de Presupuesto				Art. 10 y 21 de la LDF	
b. Previsiones salariales y económicas para cubrir incrementos salariales, creación de plazas y otros (dd)	Proyecto de Presupuesto				Art. 10 y 21 de la LDF	
<b>INDICADORES DEL EJERCICIO PRESUPUESTARIO</b>						
<b>A. INDICADORES CUANTITATIVOS</b>						
<b>1 Ingresos Excedentes derivados de Ingresos de Libre Disposición</b>						
a. Monto de Ingresos Excedentes derivados de ILD (ee)	Cuenta Pública / Formalo 5		486,137	pesos	Art. 14 y 21 de la LDF	No aplica
b. Monto de Ingresos Excedentes derivados de ILD destinados al fin del A. 14, fracción I de la LDF (ff)	Cuenta Pública		0	pesos	Art. 14 y 21 de la LDF	No aplica
c. Monto de Ingresos Excedentes derivados de ILD destinados al fin del A. 14, fracción II, a) de la LDF (gg)	Cuenta Pública		0	pesos	Art. 14 y 21 de la LDF	No aplica
d. Monto de Ingresos Excedentes derivados de ILD destinados al fin del A. 14, fracción II, b) de la LDF (hh)	Cuenta Pública		0	pesos	Art. 14 y 21 de la LDF	No aplica
e. Monto de Ingresos Excedentes derivados de ILD destinados al fin del artículo noveno transitorio de la LDF (ii)			0	pesos	Art. Noveno Transitorio de la LDF	No aplica
f. Monto de Ingresos Excedentes derivados de ILD destinados al fin señalado por el Artículo 14, párrafo segundo y en el artículo 21 y Noveno Transitorio de la LDF (jj)			0	pesos	Art. 14 y 21 de la LDF	No aplica
g. Monto de Ingresos Excedentes derivados de ILD en un nivel de endeudamiento sostenible de acuerdo al Sistema de Alertas hasta por el 5% de los recursos para cubrir el Gasto Corriente (kk)			0	pesos	Art. 14 y 21 de la LDF	No aplica
<b>1 Análisis Costo-Beneficio para programas o proyectos de inversión mayores a 10 millones de UDIS (ll)</b>						
1 Análisis Costo-Beneficio para programas o proyectos de inversión mayores a 10 millones de UDIS (ll)	SI	Página de internet de la Secretaría de Finanzas o Tesorería Municipal			Art. 13 frac. III y 21 de la LDF	
<b>2 Análisis de conveniencia y análisis de transferencia de riesgos de los proyectos APPs (kk)</b>						
2 Análisis de conveniencia y análisis de transferencia de riesgos de los proyectos APPs (kk)	N.A.	Página de internet de la Secretaría de Finanzas o Tesorería Municipal			Art. 13 frac. III y 21 de la LDF	
<b>3 Identificación de población objetivo, destino y temporalidad de subsidios (ll)</b>						
3 Identificación de población objetivo, destino y temporalidad de subsidios (ll)	N.A.	Página de internet de la Secretaría de Finanzas o Tesorería Municipal			Art. 13 frac. VII y 21 de la LDF	
<b>A. INDICADORES CUANTITATIVOS</b>						
<b>1 Obligaciones a Corto Plazo</b>						
a. Límite de Obligaciones a Corto Plazo (mm)			0	pesos	Art. 30 frac. I de la LDF	No Aplica
b. Obligaciones a Corto Plazo (nn)			0	pesos	Art. 30 frac. I de la LDF	No Aplica



DR. CARLOS MENDIOLA AMADOR  
ENCARGADO DE LA RECTORÍA DE  
LA UNIVERSIDAD TECNOLÓGICA LAJA BAJÍO



CP BLANCA MARÍA MARTÍNEZ ARROYO  
JEFE DE DEPARTAMENTO DE CONTABILIDAD Y FINANZAS