



UNIVERSIDAD TECNOLÓGICA LAJA BAJÍO


LEY DE DISCIPLINA
FINANCIERA 2021

| Índice | | |
|-------------------------------------|---|---------------|
| | Contenido | Página |
| Ley de Disciplina Financiera | | |
| Formato 1 | Estado de Situación Financiera Detallado | 1 |
| Formato 2 | Informe Analítico de la Deuda Pública y Otros Pasivos | 2 |
| Formato 3 | Informe Analítico de Obligaciones Diferentes de Financiamientos | 3 |
| Formato 4 | Balance Presupuestario | 4 |
| Formato 5 | Estado Analítico de Ingresos Detallado | 5 |
| | Estado Analítico del Presupuesto de Egresos Detallado: | |
| Formato 6 | Clasificación por Objeto Gasto | 7 |
| Formato 7 | Clasificación Administrativa | 9 |
| Formato 8 | Clasificación Funcional | 10 |
| Formato 9 | Clasificación de Servicios Personales por Categoría | 11 |
| | Guía de cumplimiento LDF | 12 |
| | Notas LDF | 14 |

UNIVERSIDAD TECNOLÓGICA LAJA BAJO
Estado de Situación Financiera Detallado - LDF
al 31 de Diciembre de 2021 y al 31 de Diciembre de 2020
PESOS

| Concepto (c) | 2021 | 2020 | Concepto (c) | 2021 | 2020 |
|--|----------------------|----------------------|--|-----------------------|-----------------------|
| ACTIVO | | | PASIVO | | |
| Activo Circulante | | | Activo Circulante | | |
| a. Efectivo y Equivalentes (a=a1+a2+a3+a4+a5+a6+a7) | 1,995,105.76 | 2,658,177.00 | a. Cuentas por Pagar a Corto Plazo (a=a1+a2+a3+a4+a5+a6+a7+a8+a9) | 542,267.17 | 1,490,557.61 |
| a1) Efectivo | | | a1) Servicios Personales por Pagar a Corto Plazo | 156,581.70 | 93,731.92 |
| a2) Bancos/Tesorería | 1,995,105.76 | 2,658,177.00 | a2) Proveedores por Pagar a Corto Plazo | 18,603.02 | 15,517.75 |
| a3) Bancos/Dependencias y Otros | | | a3) Contratistas por Obras Públicas por Pagar a Corto Plazo | 0.00 | 1,006,579.14 |
| a4) Inversiones Temporales (Hasta 3 meses) | | | a4) Participaciones y Aportaciones por Pagar a Corto Plazo | | |
| a5) Fondos con Afectación Específica | | | a5) Transferencias Otorgadas por Pagar a Corto Plazo | | |
| a6) Depósitos de Fondos de Terceros en Garantía y/o Administración | | | a6) Intereses, Comisiones y Otros Gastos de la Deuda Pública por Pagar a Corto Plazo | | |
| a7) Otros Efectivos y Equivalentes | | | a7) Retenciones y Contribuciones por Pagar a Corto Plazo | 347,216.44 | 354,862.79 |
| b. Derechos a Recibir Efectivo o Equivalentes (b=b1+b2+b3+b4+b5+b6+b7) | 0.00 | 0.00 | a8) Devoluciones de la Ley de Ingresos por Pagar a Corto Plazo | | |
| b1) Inversiones Financieras de Corto Plazo | | | a9) Otras Cuentas por Pagar a Corto Plazo | 19,866.01 | 19,866.01 |
| b2) Cuentas por Cobrar a Corto Plazo | 0.00 | 0.00 | b. Documentos por Pagar a Corto Plazo (b=b1+b2+b3) | 0.00 | 0.00 |
| b3) Deudores Diversos por Cobrar a Corto Plazo | 0.00 | 0.00 | b1) Documentos Comerciales por Pagar a Corto Plazo | 0.00 | 0.00 |
| b4) Ingresos por Recuperar a Corto Plazo | | | b2) Documentos con Contratistas por Obras Públicas por Pagar a Corto Plazo | 0.00 | 0.00 |
| b5) Deudores por Anticipos de la Tesorería a Corto Plazo | 0.00 | 0.00 | b3) Otros Documentos por Pagar a Corto Plazo | 0.00 | 0.00 |
| b6) Préstamos Otorgados a Corto Plazo | | | c. Porción a Corto Plazo de la Deuda Pública a Largo Plazo (c=c1+c2) | 0.00 | 0.00 |
| b7) Otros Derechos a Recibir Efectivo o Equivalentes a Corto Plazo | 0.00 | 0.00 | c1) Porción a Corto Plazo de la Deuda Pública | 0.00 | 0.00 |
| c. Derechos a Recibir Bienes o Servicios (c=c1+c2+c3+c4+c5) | 10.00 | 10.00 | c2) Porción a Corto Plazo de Arrendamiento Financiero | 0.00 | 0.00 |
| c1) Anticipo a Proveedores por Adquisición de Bienes y Prestación de Servicios a Corto Plazo | | | d. Títulos y Valores a Corto Plazo | 0.00 | 0.00 |
| c2) Anticipo a Proveedores por Adquisición de Bienes Inmuebles y Muebles a Corto Plazo | | | e. Pasivos Diferidos a Corto Plazo (e=e1+e2+e3) | 0.00 | 0.00 |
| c3) Anticipo a Proveedores por Adquisición de Bienes Intangibles a Corto Plazo | | | e1) Ingresos Cobrados por Adelantado a Corto Plazo | 0.00 | 0.00 |
| c4) Anticipo a Contratistas por Obras Públicas a Corto Plazo | 10.00 | 10.00 | e2) Intereses Cobrados por Adelantado a Corto Plazo | 0.00 | 0.00 |
| c5) Otros Derechos a Recibir Bienes o Servicios a Corto Plazo | | | e3) Otros Pasivos Diferidos a Corto Plazo | 0.00 | 0.00 |
| d. Inventarios (d=d1+d2+d3+d4+d5) | 0.00 | 0.00 | f. Fondos y Bienes de Terceros en Garantía y/o Administración a Corto Plazo (f=f1+f2+f3+f4+f5+f6) | 0.00 | 0.00 |
| d1) Inventario de Mercancías para Venta | 0.00 | 0.00 | f1) Fondos en Garantía a Corto Plazo | | |
| d2) Inventario de Mercancías Terminadas | | | f2) Fondos en Administración a Corto Plazo | | |
| d3) Inventario de Mercancías en Proceso de Elaboración | | | f3) Fondos Contingentes a Corto Plazo | | |
| d4) Inventario de Materias Primas, Materiales y Suministros para Producción | | | f4) Fondos de Fideicomisos, Mandatos y Contratos Análogos a Corto Plazo | | |
| d5) Bienes en Tránsito | | | f5) Otros Fondos de Terceros en Garantía y/o Administración a Corto Plazo | | |
| e. Almacenes | 0.00 | 0.00 | f6) Valores y Bienes en Garantía a Corto Plazo | 0.00 | 0.00 |
| f. Estimación por Pérdida o Deterioro de Activos Circulantes (f=f1+f2) | 0.00 | 0.00 | g. Provisiones a Corto Plazo (g=g1+g2+g3) | 0.00 | 0.00 |
| f1) Estimaciones para Cuentas Incobrables por Derechos a Recibir Efectivo o Equivalentes | 0.00 | 0.00 | g1) Provisión para Demandas y Juicios a Corto Plazo | 0.00 | 0.00 |
| f2) Estimación por Deterioro de Inventarios | 0.00 | 0.00 | g2) Provisión para Contingencias a Corto Plazo | 0.00 | 0.00 |
| g. Otros Activos Circulantes (g=g1+g2+g3+g4) | 0.00 | 0.00 | g3) Otras Provisiones a Corto Plazo | 0.00 | 0.00 |
| g1) Valores en Garantía | | | h. Otros Pasivos a Corto Plazo (h=h1+h2+h3) | 897.00 | 0.00 |
| g2) Bienes en Garantía (excluye depósitos de fondos) | | | h1) Ingresos por Clasificar | 0.00 | 0.00 |
| g3) Bienes Derivados de Embargos, Decomisos, Aseguramientos y Dación en Pago | | | h2) Recaudación por Participar | 0.00 | 0.00 |
| g4) Adquisición con Fondos de Terceros | | | h3) Otros Pasivos Circulantes | 897.00 | 0.00 |
| IA. Total de Activos Circulantes (IA = a + b + c + d + e + f + g) | 1,995,115.76 | 2,658,187.00 | IIA. Total de Pasivos Circulantes (IIA = a + b + c + d + e + f + g + h) | 543,164.17 | 1,490,557.61 |
| Activo No Circulante | | | Pasivo No Circulante | | |
| a. Inversiones Financieras a Largo Plazo | 0.00 | 0.00 | a. Cuentas por Pagar a Largo Plazo | 0.00 | 0.00 |
| b. Derechos a Recibir Efectivo o Equivalentes a Largo Plazo | 0.00 | 0.00 | b. Documentos por Pagar a Largo Plazo | 0.00 | 0.00 |
| c. Bienes Inmuebles, Infraestructura y Construcciones en Proceso | 59,898,995.14 | 59,898,995.14 | c. Deuda Pública a Largo Plazo | 0.00 | 0.00 |
| d. Bienes Muebles | 8,462,048.04 | 8,462,048.04 | d. Pasivos Diferidos a Largo Plazo | 0.00 | 0.00 |
| e. Activos Intangibles | 0.00 | 0.00 | e. Fondos y Bienes de Terceros en Garantía y/o en Administración a Largo Plazo | 0.00 | 0.00 |
| f. Depreciación, Deterioro y Amortización Acumulada de Bienes | -2,639,118.22 | -1,661,347.91 | f. Provisiones a Largo Plazo | 0.00 | 0.00 |
| g. Activos Diferidos | 0.00 | 0.00 | IIIB. Total de Pasivos No Circulantes (IIIB = a + b + c + d + e + f) | 0.00 | 0.00 |
| h. Estimación por Pérdida o Deterioro de Activos no Circulantes | 0.00 | 0.00 | II. Total del Pasivo (II = IIA + IIIB) | 543,164.17 | 1,490,557.61 |
| i. Otros Activos no Circulantes | 0.00 | 0.00 | HACIENDA PÚBLICA/PATRIMONIO | | |
| IB. Total de Activos No Circulantes (IB = a + b + c + d + e + f + g + h + i) | 65,721,924.96 | 66,699,695.27 | IIIA. Hacienda Pública/Patrimonio Contribuido (IIIA = a + b + c) | 78,211,852.34 | 78,166,852.34 |
| I. Total del Activo (I = IA + IB) | 67,717,040.72 | 69,357,882.27 | a. Aportaciones | 78,211,852.34 | 78,166,852.34 |
| | | | b. Donaciones de Capital | 0.00 | 0.00 |
| | | | c. Actualización de la Hacienda Pública/Patrimonio | 0.00 | 0.00 |
| | | | IIIB. Hacienda Pública/Patrimonio Generado (IIIB = a + b + c + d + e) | -11,037,969.79 | -10,299,525.70 |
| | | | a. Resultados del Ejercicio (Ahorro/ Desahorro) | -496,230.85 | 766,037.03 |
| | | | b. Resultados de Ejercicios Anteriores | -10,593,254.51 | -11,065,562.73 |
| | | | c. Revalúos | 0.00 | 0.00 |
| | | | d. Reservas | 51,515.57 | 0.00 |
| | | | e. Rectificaciones de Resultados de Ejercicios Anteriores | 0.00 | 0.00 |
| | | | IIIC. Exceso o Insuficiencia en la Actualización de la Hacienda Pública/Patrimonio (IIIC = a + b) | 0.00 | 0.00 |
| | | | a. Resultado por Posición Monetaria | 0.00 | 0.00 |
| | | | b. Resultado por Tenencia de Activos no Monetarios | 0.00 | 0.00 |
| | | | III. Total Hacienda Pública/Patrimonio (III = IIIA + IIIB + IIIC) | 67,173,882.55 | 67,867,326.64 |
| | | | IV. Total del Pasivo y Hacienda Pública/Patrimonio (IV = II + III) | 67,717,046.72 | 69,357,884.25 |


DR. CARLOS MENDIOLA AMADOR
ENCARGADO DE LA RECTORÍA DE
LA UNIVERSIDAD TECNOLÓGICA LAJA BAJO


CP. BLANCA MARÍA MARTÍNEZ ARROYO
JEFE DE DEPARTAMENTO DE
CONTABILIDAD Y FINANZAS


UNIVERSIDAD TECNOLÓGICA LAJA BAJÍO
Informe Analítico de la Deuda Pública y Otros Pasivos - LDF
al 31 de Diciembre de 2021 y al 31 de Diciembre de 0000
PESOS

| Denominación de la Deuda Pública y Otros Pasivos (c) | Saldo al 31 de diciembre de 20XN-1 (d) | Disposiciones del Periodo (e) | Amortizaciones del Periodo (f) | Revaluaciones, Reclassificaciones y Otros Ajustes (g) | Saldo Final del Periodo (h) h=d+e-f+g | Pago de Intereses del Periodo (i) | Pago de Comisiones y demás costos asociados durante el Periodo (j) |
|--|--|-------------------------------|--------------------------------|---|--|-----------------------------------|--|
| 1. Deuda Pública (1=A+B) | 0.00 | 0.00 | 0.00 | 0.00 | 0.00 | 0.00 | 0.00 |
| A. Corto Plazo (A=a1+a2+a3) | 0.00 | 0.00 | 0.00 | 0.00 | 0.00 | 0.00 | 0.00 |
| a1) Instituciones de Crédito | | | | | 0.00 | | |
| a2) Títulos y Valores | | | | | 0.00 | | |
| a3) Arrendamientos Financieros | | | | | 0.00 | | |
| B. Largo Plazo (B=b1+b2+b3) | 0.00 | 0.00 | 0.00 | 0.00 | 0.00 | 0.00 | 0.00 |
| b1) Instituciones de Crédito | | | | | 0.00 | | |
| b2) Títulos y Valores | | | | | 0.00 | | |
| b3) Arrendamientos Financieros | | | | | 0.00 | | |
| 2. Otros Pasivos | 1,490,557.61 | -947,393.44 | | | 543,164.17 | | |
| 3. Total de la Deuda Pública y Otros Pasivos (3=1+2) | 1,490,557.61 | -947,393.44 | 0.00 | 0.00 | 543,164.17 | 0.00 | 0.00 |
| 4. Deuda Contingente ¹ (informativo) | | | | | | | |
| A. Deuda Contingente 1 | | | | | | | |
| B. Deuda Contingente 2 | | | | | | | |
| C. Deuda Contingente XX | | | | | | | |
| 5. Valor de Instrumentos Bono Cupón Cero ² (Informativo) | | | | | | | |
| A. Instrumento Bono Cupón Cero 1 | | | | | | | |
| B. Instrumento Bono Cupón Cero 2 | | | | | | | |
| C. Instrumento Bono Cupón Cero XX | | | | | | | |

| Obligaciones a Corto Plazo (k) | Monto Contratado (l) | Plazo Pactado (m) | Tasa de Interés (n) | Comisiones y Costos Relacionados (o) | Tasa Efectiva (p) |
|--|----------------------|-------------------|---------------------|--------------------------------------|-------------------|
| 6. Obligaciones a Corto Plazo (Informativo) | | | | | |
| A. Crédito 1 | | | | | |
| B. Crédito 2 | | | | | |
| C. Crédito XX | | | | | |



DR. CARLOS MENDIOLA AMADOR
ENCARGADO DE LA RECTORÍA DE
LA UNIVERSIDAD TECNOLÓGICA LAJA BAJÍO



CP. BLANCA MARÍA MARTÍNEZ ARROYO
JEFE DE DEPARTAMENTO DE
CONTABILIDAD Y FINANZAS

UNIVERSIDAD TECNOLÓGICA LAJA BAJÍO
Informe Analítico de Obligaciones Diferentes de Financiamientos # LDF
al 31 de Diciembre de 2021 y al 31 de Diciembre de 2020
PESOS

| Denominación de las Obligaciones Diferentes de Financiamiento (c) | Fecha del Contrato (d) | Fecha de inicio de operación del proyecto (e) | Fecha de vencimiento (f) | Monto de la inversión pactado (g) | Plazo pactado (h) | Monto promedio mensual del pago de la contraprestación (i) | Monto promedio mensual del pago de la contraprestación correspondiente al pago de inversión (j) | Monto pagado de la inversión al XX de XXXX de 20XX (k) | Monto pagado de la inversión actualizado al XX de XXXX de 20XX (l) | Saldo pendiente por pagar de la inversión al XX de XXXX de 20XX (m = g - l) |
|--|------------------------|---|--------------------------|-----------------------------------|-------------------|--|---|--|--|---|
| A. Asociaciones Público Privadas (APP's) (A=a+b+c+d) | | | | 0.00 | | 0.00 | 0.00 | 0.00 | 0.00 | 0.00 |
| a) APP 1 | | | | | | | | | | 0.00 |
| b) APP 2 | | | | | | | | | | 0.00 |
| c) APP 3 | | | | | | | | | | 0.00 |
| d) APP XX | | | | | | | | | | 0.00 |
| B. Otros Instrumentos (B=a+b+c+d) | | | | 0.00 | | 0.00 | 0.00 | 0.00 | 0.00 | 0.00 |
| a) Otro Instrumento 1 | | | | | | | | | | 0.00 |
| b) Otro Instrumento 2 | | | | | | | | | | 0.00 |
| c) Otro Instrumento 3 | | | | | | | | | | 0.00 |
| d) Otro Instrumento XX | | | | | | | | | | 0.00 |
| C. Total de Obligaciones Diferentes de Financiamiento (C=A+B) | | | | 0.00 | | 0.00 | 0.00 | 0.00 | 0.00 | 0.00 |



DR. CARLOS MENDIOLA AMADOR
ENCARGADO DE LA RECTORÍA DE
LA UNIVERSIDAD TECNOLÓGICA LAJA BAJÍO



CP. BLANCA MARÍA MARTÍNEZ ARROYO
JEFE DE DEPARTAMENTO DE
CONTABILIDAD Y FINANZAS

UNIVERSIDAD TECNOLÓGICA LAJA BAJÍO
Balance Presupuestario - LDF
al 31 de Diciembre de 2021
PESOS

| Concepto (c) | Estimado/ Aprobado (d) | Devengado | Recaudado/ Pagado |
|---|---------------------------|----------------------|--------------------------|
| A. Ingresos Totales (A = A1+A2+A3) | 21,095,328.00 | 22,442,337.30 | 22,442,337.30 |
| A1. Ingresos de Libre Disposición | 14,623,692.00 | 15,634,613.87 | 15,634,613.87 |
| A2. Transferencias Federales Etiquetadas | 6,471,636.00 | 6,807,723.43 | 6,807,723.43 |
| A3. Financiamiento Neto | | | |
| B. Egresos Presupuestarios¹ (B = B1+B2) | 21,095,328.00 | 21,272,953.88 | 21,256,409.86 |
| B1. Gasto No Etiquetado (sin incluir Amortización de la Deuda Pública) | 14,623,692.00 | 14,465,230.45 | 14,448,686.43 |
| B2. Gasto Etiquetado (sin incluir Amortización de la Deuda Pública) | 6,471,636.00 | 6,807,723.43 | 6,807,723.43 |
| C. Remanentes del Ejercicio Anterior (C = C1 + C2) | | 0.00 | 0.00 |
| C1. Remanentes de Ingresos de Libre Disposición aplicados en el periodo | | 0.00 | 0.00 |
| C2. Remanentes de Transferencias Federales Etiquetadas aplicados en el periodo | | 0.00 | 0.00 |
| I. Balance Presupuestario (I = A - B + C) | 0.00 | 1,169,383.42 | 1,185,927.44 |
| II. Balance Presupuestario sin Financiamiento Neto (II = I - A3) | 0.00 | 1,169,383.42 | 1,185,927.44 |
| III. Balance Presupuestario sin Financiamiento Neto y sin Remanentes del Ejercicio Anterior (III = II - C) | 0.00 | 1,169,383.42 | 1,185,927.44 |
| Concepto | Aprobado | Devengado | Pagado |
| E. Intereses, Comisiones y Gastos de la Deuda (E = E1+E2) | 0.00 | 0.00 | 0.00 |
| E1. Intereses, Comisiones y Gastos de la Deuda con Gasto No Etiquetado | | | |
| E2. Intereses, Comisiones y Gastos de la Deuda con Gasto Etiquetado | | | |
| IV. Balance Primario (IV = III + E) | 0.00 | 1,169,383.42 | 1,185,927.44 |
| Concepto | Estimado/ Aprobado | Devengado | Recaudado/ Pagado |
| F. Financiamiento (F = F1 + F2) | 0.00 | 0.00 | 0.00 |
| F1. Financiamiento con Fuente de Pago de Ingresos de Libre Disposición | | | |
| F2. Financiamiento con Fuente de Pago de Transferencias Federales Etiquetadas | | | |
| G. Amortización de la Deuda (G = G1 + G2) | 0.00 | 0.00 | 0.00 |
| G1. Amortización de la Deuda Pública con Gasto No Etiquetado | | | |
| G2. Amortización de la Deuda Pública con Gasto Etiquetado | | | |
| A3. Financiamiento Neto (A3 = F - G) | 0.00 | 0.00 | 0.00 |
| Concepto | Estimado/ Aprobado | Devengado | Recaudado/ Pagado |
| A1. Ingresos de Libre Disposición | 14,623,692.00 | 15,634,613.87 | 15,634,613.87 |
| A3.1 Financiamiento Neto con Fuente de Pago de Ingresos de Libre Disposición (A3.1 = F1 - G1) | 0.00 | 0.00 | 0.00 |
| F1. Financiamiento con Fuente de Pago de Ingresos de Libre Disposición | | | |
| G1. Amortización de la Deuda Pública con Gasto No Etiquetado | | | |
| B1. Gasto No Etiquetado (sin incluir Amortización de la Deuda Pública) | 14,623,692.00 | 14,465,230.45 | 14,448,686.43 |
| C1. Remanentes de Ingresos de Libre Disposición aplicados en el periodo | | 0.00 | 0.00 |
| V. Balance Presupuestario de Recursos Disponibles (V = A1 + A3.1 - B1 + C1) | 0.00 | 1,169,383.42 | 1,185,927.44 |
| VI. Balance Presupuestario de Recursos Disponibles sin Financiamiento Neto (VI = V - A3.1) | 0.00 | 1,169,383.42 | 1,185,927.44 |
| Concepto | Estimado/ Aprobado | Devengado | Recaudado/ Pagado |
| A2. Transferencias Federales Etiquetadas | 6,471,636.00 | 6,807,723.43 | 6,807,723.43 |
| A3.2 Financiamiento Neto con Fuente de Pago de Transferencias Federales Etiquetadas (A3.2 = F2 - G2) | 0.00 | 0.00 | 0.00 |
| F2. Financiamiento con Fuente de Pago de Transferencias Federales Etiquetadas | | | |
| G2. Amortización de la Deuda Pública con Gasto Etiquetado | | | |
| B2. Gasto Etiquetado (sin incluir Amortización de la Deuda Pública) | 6,471,636.00 | 6,807,723.43 | 6,807,723.43 |
| C2. Remanentes de Transferencias Federales Etiquetadas aplicados en el periodo | | 0.00 | 0.00 |
| VII. Balance Presupuestario de Recursos Etiquetados (VII = A2 + A3.2 - B2 + C2) | 0.00 | 0.00 | 0.00 |
| VIII. Balance Presupuestario de Recursos Etiquetados sin Financiamiento Neto (VIII = VII - A3.2) | 0.00 | 0.00 | 0.00 |



DR. CARLOS MENDIOLA AMADOR
ENCARGADO DE LA RECTORÍA DE
LA UNIVERSIDAD TECNOLÓGICA LAJA BAJÍO




CP. BLANCA MARÍA MARTÍNEZ ARROYO
JEFE DE DEPARTAMENTO DE
CONTABILIDAD Y FINANZAS


UNIVERSIDAD TECNOLÓGICA LAJA BAJIO
Estado Analítico de Ingresos Detallado - LDF
al 31 de Diciembre de 2021
PESOS

| Concepto (c) | Ingreso | | | | | Diferencia (e) |
|---|---------------------|--------------------------------|---------------------|---------------------|---------------------|-------------------|
| | Estimado (d) | Ampliaciones/ (Reducciones) | Modificado | Devengado | Recaudado | |
| Ingresos de Libre Disposición | | | | | | |
| A. Impuestos | | | 0.00 | | | 0.00 |
| B. Cuotas y Aportaciones de Seguridad Social | 0.00 | 0.00 | 0.00 | 0.00 | 0.00 | 0.00 |
| C. Contribuciones de Mejoras | | | 0.00 | | | 0.00 |
| D. Derechos | 0.00 | 0.00 | 0.00 | 0.00 | 0.00 | 0.00 |
| E. Productos | 0.00 | 0.00 | 0.00 | 0.00 | 0.00 | 0.00 |
| F. Aprovechamientos | 0.00 | 0.00 | 0.00 | 0.00 | 0.00 | 0.00 |
| G. Ingresos por Ventas de Bienes y Servicios | 1,730,420.00 | 360,249.98 | 2,090,669.98 | 1,395,154.41 | 1,395,154.41 | -335,265.59 |
| H. Participaciones (H=h1+h2+h3+h4+h5+h6+h7+h8+h9+h10+h11) | 0.00 | 0.00 | 0.00 | 0.00 | 0.00 | 0.00 |
| h1) Fondo General de Participaciones | | | 0.00 | | | 0.00 |
| h2) Fondo de Fomento Municipal | | | 0.00 | | | 0.00 |
| h3) Fondo de Fiscalización y Recaudación | | | 0.00 | | | 0.00 |
| h4) Fondo de Compensación | | | 0.00 | | | 0.00 |
| h5) Fondo de Extracción de Hidrocarburos | | | 0.00 | | | 0.00 |
| h6) Impuesto Especial Sobre Producción y Servicios | | | 0.00 | | | 0.00 |
| h7) 0.136% de la Recaudación Federal Participable | | | 0.00 | | | 0.00 |
| h8) 3.17% Sobre Extracción de Petróleo | | | 0.00 | | | 0.00 |
| h9) Gasolinas y Diésel | | | 0.00 | | | 0.00 |
| h10) Fondo del Impuesto Sobre la Renta | | | 0.00 | | | 0.00 |
| h11) Fondo de Estabilización de los Ingresos de las Entidades Federativas | | | 0.00 | | | 0.00 |
| I. Incentivos Derivados de la Colaboración Fiscal (I=i1+i2+i3+i4+i5) | 0.00 | 0.00 | 0.00 | 0.00 | 0.00 | 0.00 |
| i1) Tenencia o Uso de Vehículos | | | 0.00 | | | 0.00 |
| i2) Fondo de Compensación ISAN | | | 0.00 | | | 0.00 |
| i3) Impuesto Sobre Automóviles Nuevos | | | 0.00 | | | 0.00 |
| i4) Fondo de Compensación de Repecos-Intermedios | | | 0.00 | | | 0.00 |
| i5) Otros Incentivos Económicos | | | 0.00 | | | 0.00 |
| J. Transferencias | 6,421,636.00 | 1,010,100.03 | 7,431,736.03 | 7,431,736.03 | 7,431,736.03 | 1,010,100.03 |
| K. Convenios | 0.00 | 0.00 | 0.00 | 0.00 | 0.00 | 0.00 |
| k1) Otros Convenios y Subsidios | | | 0.00 | | | 0.00 |
| L. Otros Ingresos de Libre Disposición (L=l1+l2) | 0.00 | 0.00 | 0.00 | 0.00 | 0.00 | 0.00 |
| l1) Participaciones en Ingresos Locales | | | 0.00 | | | 0.00 |
| l2) Otros Ingresos de Libre Disposición | | | 0.00 | | | 0.00 |
| I. Total de Ingresos de Libre Disposición (I=A+B+C+D+E+F+G+H+I+J+K+L) | 8,152,056.00 | 1,370,350.01 | 9,522,406.01 | 8,826,890.44 | 8,826,890.44 | 674,834.44 |
| Ingresos Excedentes de Ingresos de Libre Disposición | | | | | | 674,834.44 |
| Transferencias Federales Etiquetadas | | | | | | |
| A. Aportaciones (A=a1+a2+a3+a4+a5+a6+a7+a8) | 0.00 | 0.00 | 0.00 | 0.00 | 0.00 | 0.00 |
| a1) Fondo de Aportaciones para la Nómina Educativa y Gasto Operativo | 0.00 | 0.00 | 0.00 | 0.00 | 0.00 | 0.00 |
| a2) Fondo de Aportaciones para los Servicios de Salud | 0.00 | 0.00 | 0.00 | 0.00 | 0.00 | 0.00 |
| a3) Fondo de Aportaciones para la Infraestructura Social | 0.00 | 0.00 | 0.00 | 0.00 | 0.00 | 0.00 |
| a4) Fondo de Aportaciones para el Fortalecimiento de los Municipios y de las Demarcaciones Territoriales del Distrito Federal | 0.00 | 0.00 | 0.00 | 0.00 | 0.00 | 0.00 |
| a5) Fondo de Aportaciones Múltiples | 0.00 | 0.00 | 0.00 | 0.00 | 0.00 | 0.00 |
| a6) Fondo de Aportaciones para la Educación Tecnológica y de Adultos | 0.00 | 0.00 | 0.00 | 0.00 | 0.00 | 0.00 |
| a7) Fondo de Aportaciones para la Seguridad Pública de los Estados y del Distrito Federal | 0.00 | 0.00 | 0.00 | 0.00 | 0.00 | 0.00 |
| a8) Fondo de Aportaciones para el Fortalecimiento de las Entidades Federativas | 0.00 | 0.00 | 0.00 | 0.00 | 0.00 | 0.00 |
| B. Convenios (B=b1+b2+b3+b4) | 6,471,636.00 | 336,087.43 | 6,807,723.43 | 6,807,723.43 | 6,807,723.43 | 336,087.43 |
| b1) Convenios de Protección Social en Salud | | | 0.00 | | | 0.00 |
| b2) Convenios de Descentralización | | | 0.00 | | | 0.00 |
| b3) Convenios de Reasignación | | | 0.00 | | | 0.00 |
| b4) Otros Convenios y Subsidios | 6,471,636.00 | 336,087.43 | 6,807,723.43 | 6,807,723.43 | 6,807,723.43 | 336,087.43 |
| C. Fondos Distintos de Aportaciones (C=c1+c2) | 0.00 | 0.00 | 0.00 | 0.00 | 0.00 | 0.00 |
| c1) Fondo para Entidades Federativas y Municipios Productores de Hidrocarburos | | | 0.00 | | | 0.00 |
| c2) Fondo Minero | | | 0.00 | | | 0.00 |
| D. Transferencias, Subsidios y Subvenciones, y Pensiones y Jubilaciones | | | 0.00 | | | 0.00 |
| E. Otras Transferencias Federales Etiquetadas | | | 0.00 | | | 0.00 |
| II. Total de Transferencias Federales Etiquetadas (II = A + B + C + D + E) | 6,471,636.00 | 336,087.43 | 6,807,723.43 | 6,807,723.43 | 6,807,723.43 | 336,087.43 |

| | | | | | |
|---|----------------------|---------------------|----------------------|----------------------|---------------------|
| III. Ingresos Derivados de Financiamientos (III = A) | 0.00 | 0.00 | 0.00 | 0.00 | 0.00 |
| A. Ingresos Derivados de Financiamientos | | | 0.00 | | 0.00 |
| IV. Total de Ingresos (IV = I + II + III) | 14,623,692.00 | 1,706,437.44 | 16,330,129.44 | 15,634,613.87 | 1,010,921.87 |
| Datos Informativos | | | | | |
| 1. Ingresos Derivados de Financiamientos con Fuente de Pago de Ingresos de Libre Disposición | | | 0.00 | | 0.00 |
| 2. Ingresos Derivados de Financiamientos con Fuente de Pago de Transferencias Federales Etiquetadas | | | 0.00 | | 0.00 |
| 3. Ingresos Derivados de Financiamientos (3 = 1 + 2) | 0.00 | 0.00 | 0.00 | 0.00 | 0.00 |



DR. CARLOS MENDIOLA AMADOR
ENCARGADO DE LA RECTORÍA DE
LA UNIVERSIDAD TECNOLÓGICA LAJA BAJÍO





CP. BLANCA MARÍA MARTÍNEZ ARROYO
JEFE DE DEPARTAMENTO DE
CONTABILIDAD Y FINANZAS

UNIVERSIDAD TECNOLÓGICA LAJA BAJÍO
 Clasificación por Objeto del Gasto (Capítulo y Concepto)
 al 31 de Diciembre de 2021
 PESOS

| Concepto (c) | Egresos | | | | | Subejercicio (e) |
|---|---------------------|--------------------------------|---------------------|---------------------|---------------------|---------------------|
| | Aprobado (d) | Ampliaciones/ (Reducciones) | Modificado | Devengado | Pagado | |
| I. Gasto No Etiquetado (I=A+B+C+D+E+F+G+H+I) | 8,152,056.00 | 1,370,350.01 | 9,522,406.01 | 8,300,353.98 | 8,283,809.96 | 1,222,052.03 |
| A. Servicios Personales (A=a1+a2+a3+a4+a5+a6+a7) | 5,451,968.57 | 888,080.15 | 6,340,048.72 | 5,861,659.73 | 5,861,659.73 | 478,388.99 |
| a1) Remuneraciones al Personal de Carácter Permanente | 3,133,654.90 | -85,649.43 | 3,048,005.47 | 2,889,588.16 | 2,889,588.16 | 158,417.31 |
| a2) Remuneraciones al Personal de Carácter Transitorio | 500,000.00 | 89,363.83 | 589,363.83 | 491,355.83 | 491,355.83 | 98,008.00 |
| a3) Remuneraciones Adicionales y Especiales | 100,853.23 | 519,316.86 | 620,170.09 | 598,986.14 | 598,986.14 | 21,183.95 |
| a4) Seguridad Social | 921,553.46 | -18,926.00 | 902,627.46 | 840,779.35 | 840,779.35 | 61,848.11 |
| a5) Otras Prestaciones Sociales y Económicas | 795,906.98 | 383,974.89 | 1,179,881.87 | 1,040,950.25 | 1,040,950.25 | 138,931.62 |
| a6) Previsiones | | | 0.00 | | | 0.00 |
| a7) Pago de Estímulos a Servidores Públicos | | | 0.00 | | | 0.00 |
| B. Materiales y Suministros (B=b1+b2+b3+b4+b5+b6+b7+b8+b9) | 460,920.00 | 28,580.69 | 489,500.69 | 357,673.02 | 350,811.00 | 131,827.67 |
| b1) Materiales de Administración, Emisión de Documentos y Artículos Oficiales | 158,000.00 | 97,248.00 | 255,248.00 | 237,445.38 | 237,445.38 | 17,802.62 |
| b2) Alimentos y Utensilios | 26,950.00 | 0.00 | 26,950.00 | 6,153.90 | 6,153.90 | 20,796.10 |
| b3) Materias Primas y Materiales de Producción y Comercialización | | | 0.00 | | | 0.00 |
| b4) Materiales y Artículos de Construcción y de Reparación | 40,000.00 | -39,200.00 | 800.00 | 800.00 | 800.00 | 0.00 |
| b5) Productos Químicos, Farmacéuticos y de Laboratorio | 2,000.00 | 2,400.00 | 4,400.00 | 3,811.97 | 3,811.97 | 588.03 |
| b6) Combustibles, Lubricantes y Aditivos | 149,760.00 | 0.00 | 149,760.00 | 82,415.27 | 75,553.25 | 67,344.73 |
| b7) Vestuario, Blancos, Prendas de Protección y Artículos Deportivos | 41,710.00 | -34,841.59 | 6,868.41 | 0.00 | 0.00 | 6,868.41 |
| b8) Materiales y Suministros Para Seguridad | | | 0.00 | | | 0.00 |
| b9) Herramientas, Refacciones y Accesorios Menores | 42,500.00 | 2,974.28 | 45,474.28 | 27,046.50 | 27,046.50 | 18,427.78 |
| C. Servicios Generales (C=c1+c2+c3+c4+c5+c6+c7+c8+c9) | 2,094,167.43 | 248,871.17 | 2,343,038.60 | 1,738,759.73 | 1,729,077.73 | 604,278.87 |
| c1) Servicios Básicos | 324,500.00 | 67,613.39 | 392,113.39 | 287,917.57 | 278,235.57 | 104,195.82 |
| c2) Servicios de Arrendamiento | 167,000.00 | 42,176.50 | 209,176.50 | 46,534.96 | 46,534.96 | 162,641.54 |
| c3) Servicios Profesionales, Científicos, Técnicos y Otros Servicios | 505,000.00 | -39,400.22 | 465,599.78 | 361,293.76 | 361,293.76 | 104,306.02 |
| c4) Servicios Financieros, Bancarios y Comerciales | 65,000.00 | 56,146.79 | 121,146.79 | 89,735.03 | 89,735.03 | 31,411.76 |
| c5) Servicios de Instalación, Reparación, Mantenimiento y Conservación | 365,760.00 | 175,660.93 | 541,420.93 | 494,112.84 | 494,112.84 | 47,308.09 |
| c6) Servicios de Comunicación Social y Publicidad | 50,000.00 | -20,196.07 | 29,803.93 | 29,798.06 | 29,798.06 | 5.87 |
| c7) Servicios de Traslado y Viáticos | 76,000.00 | -36,892.00 | 39,108.00 | 4,613.00 | 4,613.00 | 34,495.00 |
| c8) Servicios Oficiales | 124,907.43 | -42,900.00 | 82,007.43 | 21,741.19 | 21,741.19 | 60,266.24 |
| c9) Otros Servicios Generales | 416,000.00 | 46,661.85 | 462,661.85 | 403,013.32 | 403,013.32 | 59,648.53 |
| D. Transferencias, Asignaciones, Subsidios y Otras Ayudas (D=d1+d2+d3+d4+d5+d6+d7+d8+d9) | 100,000.00 | 249,818.00 | 349,818.00 | 342,261.50 | 342,261.50 | 7,556.50 |
| d1) Transferencias Internas y Asignaciones al Sector Público | | | 0.00 | | | 0.00 |
| d2) Transferencias al Resto del Sector Público | | | 0.00 | | | 0.00 |
| d3) Subsidios y Subvenciones | | | 0.00 | | | 0.00 |
| d4) Ayudas Sociales | 100,000.00 | 249,818.00 | 349,818.00 | 342,261.50 | 342,261.50 | 7,556.50 |
| d5) Pensiones y Jubilaciones | | | 0.00 | | | 0.00 |
| d6) Transferencias a Fideicomisos, Mandatos y Otros Análogos | | | 0.00 | | | 0.00 |
| d7) Transferencias a la Seguridad Social | | | 0.00 | | | 0.00 |
| d8) Donativos | | | 0.00 | | | 0.00 |
| d9) Transferencias al Exterior | | | 0.00 | | | 0.00 |
| E. Bienes Muebles, Inmuebles e Intangibles (E=e1+e2+e3+e4+e5+e6+e7+e8+e9) | 45,000.00 | -45,000.00 | 0.00 | 0.00 | 0.00 | 0.00 |
| e1) Mobiliario y Equipo de Administración | 25,000.00 | -25,000.00 | 0.00 | 0.00 | 0.00 | 0.00 |
| e2) Mobiliario y Equipo Educativo y Recreativo | | | 0.00 | | | 0.00 |
| e3) Equipo e Instrumental Médico y de Laboratorio | | | 0.00 | | | 0.00 |
| e4) Vehículos y Equipo de Transporte | | | 0.00 | | | 0.00 |
| e5) Equipo de Defensa y Seguridad | | | 0.00 | | | 0.00 |
| e6) Maquinaria, Otros Equipos y Herramientas | | | 0.00 | | | 0.00 |
| e7) Activos Biológicos | | | 0.00 | | | 0.00 |
| e8) Bienes Inmuebles | | | 0.00 | | | 0.00 |
| e9) Activos Intangibles | 20,000.00 | -20,000.00 | 0.00 | 0.00 | 0.00 | 0.00 |
| F. Inversión Pública (F=f1+f2+f3) | 0.00 | 0.00 | 0.00 | 0.00 | 0.00 | 0.00 |
| f1) Otra Pública en Bienes de Dominio Público | | | 0.00 | | | 0.00 |
| f2) Otra Pública en Bienes Propios | | | 0.00 | | | 0.00 |
| f3) Proyectos Productivos y Acciones de Fomento | | | 0.00 | | | 0.00 |
| G. Inversiones Financieras y Otras Provisiones (G=g1+g2+g3+g4+g5+g6+g7) | 0.00 | 0.00 | 0.00 | 0.00 | 0.00 | 0.00 |
| g1) Inversiones Para el Fomento de Actividades Productivas | | | 0.00 | | | 0.00 |
| g2) Acciones y Participaciones de Capital | | | 0.00 | | | 0.00 |
| g3) Compra de Títulos y Valores | | | 0.00 | | | 0.00 |
| g4) Concesión de Préstamos | | | 0.00 | | | 0.00 |
| g5) Inversiones en Fideicomisos, Mandatos y Otros Análogos | | | 0.00 | | | 0.00 |
| Fideicomiso de Desastres Naturales (Informativo) | | | 0.00 | | | 0.00 |
| g6) Otras Inversiones Financieras | | | 0.00 | | | 0.00 |
| g7) Provisiones para Contingencias y Otras Erogaciones Especiales | | | 0.00 | | | 0.00 |
| H. Participaciones y Aportaciones (H=h1+h2+h3) | 0.00 | 0.00 | 0.00 | 0.00 | 0.00 | 0.00 |
| h1) Participaciones | | | 0.00 | | | 0.00 |
| h2) Aportaciones | | | 0.00 | | | 0.00 |
| h3) Convenios | | | 0.00 | | | 0.00 |
| I. Deuda Pública (I=i1+i2+i3+i4+i5+i6+i7) | 0.00 | 0.00 | 0.00 | 0.00 | 0.00 | 0.00 |
| i1) Amortización de la Deuda Pública | | | 0.00 | | | 0.00 |
| i2) Intereses de la Deuda Pública | | | 0.00 | | | 0.00 |
| i3) Comisiones de la Deuda Pública | | | 0.00 | | | 0.00 |
| i4) Gastos de la Deuda Pública | | | 0.00 | | | 0.00 |
| i5) Costo por Coberturas | | | 0.00 | | | 0.00 |
| i6) Apoyos Financieros | | | 0.00 | | | 0.00 |
| i7) Adeudos de Ejercicios Fiscales Anteriores (ADEFAS) | | | 0.00 | | | 0.00 |
| II. Gasto Etiquetado (II=A+B+C+D+E+F+G+H+I) | 6,471,636.00 | 336,087.43 | 6,807,723.43 | 6,807,723.43 | 6,807,723.43 | 0.00 |
| A. Servicios Personales (A=a1+a2+a3+a4+a5+a6+a7) | 6,471,636.00 | 332,290.00 | 6,803,926.00 | 6,803,926.00 | 6,803,926.00 | 0.00 |
| a1) Remuneraciones al Personal de Carácter Permanente | 2,841,724.05 | -7,157.98 | 2,834,566.07 | 2,834,566.07 | 2,834,566.07 | 0.00 |
| a2) Remuneraciones al Personal de Carácter Transitorio | 1,549,091.82 | 275,692.35 | 1,824,784.17 | 1,824,784.17 | 1,824,784.17 | 0.00 |
| a3) Remuneraciones Adicionales y Especiales | 524,775.97 | 54,579.79 | 579,355.76 | 579,355.76 | 579,355.76 | 0.00 |
| a4) Seguridad Social | 831,054.90 | 3,843.88 | 834,898.78 | 834,898.78 | 834,898.78 | 0.00 |
| a5) Otras Prestaciones Sociales y Económicas | 724,989.26 | 5,331.96 | 730,321.22 | 730,321.22 | 730,321.22 | 0.00 |
| a6) Previsiones | | | 0.00 | | | 0.00 |
| a7) Pago de Estímulos a Servidores Públicos | | | 0.00 | | | 0.00 |
| B. Materiales y Suministros (B=b1+b2+b3+b4+b5+b6+b7+b8+b9) | 0.00 | 0.00 | 0.00 | 0.00 | 0.00 | 0.00 |
| b1) Materiales de Administración, Emisión de Documentos y Artículos Oficiales | | | 0.00 | | | 0.00 |
| b2) Alimentos y Utensilios | | | 0.00 | | | 0.00 |
| b3) Materias Primas y Materiales de Producción y Comercialización | | | 0.00 | | | 0.00 |
| b4) Materiales y Artículos de Construcción y de Reparación | | | 0.00 | | | 0.00 |
| b5) Productos Químicos, Farmacéuticos y de Laboratorio | | | 0.00 | | | 0.00 |
| b6) Combustibles, Lubricantes y Aditivos | | | 0.00 | | | 0.00 |
| b7) Vestuario, Blancos, Prendas de Protección y Artículos Deportivos | | | 0.00 | | | 0.00 |
| b8) Materiales y Suministros Para Seguridad | | | 0.00 | | | 0.00 |
| b9) Herramientas, Refacciones y Accesorios Menores | | | 0.00 | | | 0.00 |
| C. Servicios Generales (C=c1+c2+c3+c4+c5+c6+c7+c8+c9) | 0.00 | 3,797.43 | 3,797.43 | 3,797.43 | 3,797.43 | 0.00 |
| c1) Servicios Básicos | | | 0.00 | | | 0.00 |
| c2) Servicios de Arrendamiento | | | 0.00 | | | 0.00 |
| c3) Servicios Profesionales, Científicos, Técnicos y Otros Servicios | | | 0.00 | | | 0.00 |
| c4) Servicios Financieros, Bancarios y Comerciales | 0.00 | 3,797.43 | 3,797.43 | 3,797.43 | 3,797.43 | 0.00 |

| | | | | | | |
|--|----------------------|---------------------|----------------------|----------------------|----------------------|---------------------|
| c5) Servicios de Instalación, Reparación, Mantenimiento y Conservación | | | 0.00 | | | 0.00 |
| c6) Servicios de Comunicación Social y Publicidad | | | 0.00 | | | 0.00 |
| c7) Servicios de Traslado y Viáticos | | | 0.00 | | | 0.00 |
| c8) Servicios Oficiales | | | 0.00 | | | 0.00 |
| c9) Otros Servicios Generales | | | 0.00 | | | 0.00 |
| D. Transferencias, Asignaciones, Subsidios y Otras Ayudas (D=d1+d2+d3+d4+d5+d6+d7+d8+d9) | 0.00 | 0.00 | 0.00 | 0.00 | 0.00 | 0.00 |
| d1) Transferencias Internas y Asignaciones al Sector Público | | | 0.00 | | | 0.00 |
| d2) Transferencias al Resto del Sector Público | | | 0.00 | | | 0.00 |
| d3) Subsidios y Subvenciones | | | 0.00 | | | 0.00 |
| d4) Ayudas Sociales | | | 0.00 | | | 0.00 |
| d5) Pensiones y Jubilaciones | | | 0.00 | | | 0.00 |
| d6) Transferencias a Fideicomisos, Mandatos y Otros Análogos | | | 0.00 | | | 0.00 |
| d7) Transferencias a la Seguridad Social | | | 0.00 | | | 0.00 |
| d8) Donativos | | | 0.00 | | | 0.00 |
| d9) Transferencias al Exterior | | | 0.00 | | | 0.00 |
| E. Bienes Muebles, Inmuebles e Intangibles (E=e1+e2+e3+e4+e5+e6+e7+e8+e9) | 0.00 | 0.00 | 0.00 | 0.00 | 0.00 | 0.00 |
| e1) Mobiliario y Equipo de Administración | | | 0.00 | | | 0.00 |
| e2) Mobiliario y Equipo Educativo y Recreativo | | | 0.00 | | | 0.00 |
| e3) Equipo e Instrumental Médico y de Laboratorio | | | 0.00 | | | 0.00 |
| e4) Vehículos y Equipo de Transporte | | | 0.00 | | | 0.00 |
| e5) Equipo de Defensa y Seguridad | | | 0.00 | | | 0.00 |
| e6) Maquinaria, Otros Equipos y Herramientas | | | 0.00 | | | 0.00 |
| e7) Activos Biológicos | | | 0.00 | | | 0.00 |
| e8) Bienes Inmuebles | | | 0.00 | | | 0.00 |
| e9) Activos Intangibles | | | 0.00 | | | 0.00 |
| F. Inversión Pública (F=f1+f2+f3) | 0.00 | 0.00 | 0.00 | 0.00 | 0.00 | 0.00 |
| f1) Obra Pública en Bienes de Dominio Público | | | 0.00 | | | 0.00 |
| f2) Obra Pública en Bienes Propios | | | 0.00 | | | 0.00 |
| f3) Proyectos Productivos y Acciones de Fomento | | | 0.00 | | | 0.00 |
| G. Inversiones Financieras y Otras Provisiones (G=g1+g2+g3+g4+g5+g6+g7) | 0.00 | 0.00 | 0.00 | 0.00 | 0.00 | 0.00 |
| g1) Inversiones Para el Fomento de Actividades Productivas | | | 0.00 | | | 0.00 |
| g2) Acciones y Participaciones de Capital | | | 0.00 | | | 0.00 |
| g3) Compra de Títulos y Valores | | | 0.00 | | | 0.00 |
| g4) Concesión de Préstamos | | | 0.00 | | | 0.00 |
| g5) Inversiones en Fideicomisos, Mandatos y Otros Análogos | | | 0.00 | | | 0.00 |
| Fideicomiso de Desastres Naturales (Informativo) | | | 0.00 | | | 0.00 |
| g6) Otras Inversiones Financieras | | | 0.00 | | | 0.00 |
| g7) Provisiones para Contingencias y Otras Erogaciones Especiales | | | 0.00 | | | 0.00 |
| H. Participaciones y Aportaciones (H=h1+h2+h3) | 0.00 | 0.00 | 0.00 | 0.00 | 0.00 | 0.00 |
| h1) Participaciones | | | 0.00 | | | 0.00 |
| h2) Aportaciones | | | 0.00 | | | 0.00 |
| h3) Convenios | | | 0.00 | | | 0.00 |
| I. Deuda Pública (I=i1+i2+i3+i4+i5+i6+i7) | 0.00 | 0.00 | 0.00 | 0.00 | 0.00 | 0.00 |
| i1) Amortización de la Deuda Pública | | | 0.00 | | | 0.00 |
| i2) Intereses de la Deuda Pública | | | 0.00 | | | 0.00 |
| i3) Comisiones de la Deuda Pública | | | 0.00 | | | 0.00 |
| i4) Gastos de la Deuda Pública | | | 0.00 | | | 0.00 |
| i5) Costo por Coberturas | | | 0.00 | | | 0.00 |
| i6) Apoyos Financieros | | | 0.00 | | | 0.00 |
| i7) Adeudos de Ejercicios Fiscales Anteriores (ADEFAS) | | | 0.00 | | | 0.00 |
| III. Total de Egresos (III = I + II) | 14,623,692.00 | 1,706,437.44 | 16,330,129.44 | 15,108,077.41 | 15,091,533.39 | 1,222,052.03 |


 DR. CARLOS MENDIOLA AMADOR
 ENCARGADO DE LA RECTORÍA DE
 LA UNIVERSIDAD TECNOLÓGICA LAJA BAJO


 CP. BLANCA MARÍA MARTÍNEZ ARROYO
 JEFE DE DEPARTAMENTO DE
 CONTABILIDAD Y FINANZAS

UNIVERSIDAD TECNOLÓGICA LAJA BAJÍO
Estado Analítico del Ejercicio del Presupuesto de Egresos Detallado - LDF
Clasificación Administrativa
al 31 de Diciembre de 2021
PESOS

| Concepto (c) | Egresos | | | | | Subejercicio (e) |
|---|----------------------|--------------------------------|----------------------|----------------------|----------------------|---------------------|
| | Aprobado (d) | Ampliaciones/ (Reducciones) | Modificado | Devengado | Pagado | |
| I. Gasto No Etiquetado (I=A+B+C+D+E+F+G+H) | 8,152,056.00 | 1,370,350.01 | 9,522,406.01 | 8,300,353.98 | 8,283,809.96 | 1,222,052.03 |
| 0101 RECTORÍA | 1,523,272.59 | 291,747.98 | 1,815,020.57 | 1,657,173.89 | 1,657,173.89 | 157,846.68 |
| 0201 DIRECCIÓN ACADÉMICA | 3,828,272.13 | 644,744.37 | 4,473,016.50 | 3,676,629.46 | 3,676,629.46 | 796,387.04 |
| 0301 DIRECCIÓN ADMINISTRATIVA | 2,347,164.16 | 375,648.69 | 2,722,812.85 | 2,455,764.82 | 2,439,220.80 | 267,048.03 |
| 0401 ÓRGANO INTERNO DE CONTROL DE LA UTLB | 453,347.12 | 58,208.97 | 511,556.09 | 510,785.81 | 510,785.81 | 770.28 |
| E. Dependencia o Unidad Administrativa 5 | | | 0.00 | | | 0.00 |
| F. Dependencia o Unidad Administrativa 6 | | | 0.00 | | | 0.00 |
| G. Dependencia o Unidad Administrativa 7 | | | 0.00 | | | 0.00 |
| | | | 0.00 | | | 0.00 |
| II. Gasto Etiquetado (II=A+B+C+D+E+F+G+H) | 6,471,636.00 | 336,087.43 | 6,807,723.43 | 6,807,723.43 | 6,807,723.43 | 0.00 |
| 0101 RECTORÍA | 1,590,883.35 | 42,795.50 | 1,633,678.85 | 1,633,678.85 | 1,633,678.85 | 0.00 |
| 0201 DIRECCIÓN ACADÉMICA | 3,645,452.11 | 288,957.53 | 3,934,409.64 | 3,934,409.64 | 3,934,409.64 | 0.00 |
| 0301 DIRECCIÓN ADMINISTRATIVA | 1,235,300.54 | 4,334.40 | 1,239,634.94 | 1,239,634.94 | 1,239,634.94 | 0.00 |
| D. Dependencia o Unidad Administrativa 4 | | | 0.00 | | | 0.00 |
| E. Dependencia o Unidad Administrativa 5 | | | 0.00 | | | 0.00 |
| F. Dependencia o Unidad Administrativa 6 | | | 0.00 | | | 0.00 |
| G. Dependencia o Unidad Administrativa 7 | | | 0.00 | | | 0.00 |
| | | | 0.00 | | | 0.00 |
| III. Total de Egresos (III = I + II) | 14,623,692.00 | 1,706,437.44 | 16,330,129.44 | 15,108,077.41 | 15,091,533.39 | 1,222,052.03 |

DR. CARLOS MENDIOLA AMADOR
ENCARGADO DE LA RECTORÍA DE
LA UNIVERSIDAD TECNOLÓGICA LAJA BAJÍO


CP. BLANCA MARÍA MARTÍNEZ ARROYO
JEFE DE DEPARTAMENTO DE
CONTABILIDAD Y FINANZAS

UNIVERSIDAD TECNOLÓGICA LAJA BAJO
Estado Analítico del Ejercicio del Presupuesto de Egresos Detallado - LDF
Clasificación Funcional (Finalidad y Función)
al 31 de Diciembre de 2021
PESOS

| Concepto (c) | Egresos | | | | | Subejercicio (e) |
|---|----------------------|--------------------------------|----------------------|----------------------|----------------------|---------------------|
| | Aprobado (d) | Ampliaciones/ (Reducciones) | Modificado | Devengado | Pagado | |
| I. Gasto No Etiquetado (I=A+B+C+D) | 8,152,056.00 | 1,370,350.01 | 9,522,406.01 | 8,300,353.98 | 8,283,809.96 | 1,222,052.03 |
| A. Gobierno (A=a1+a2+a3+a4+a5+a6+a7+a8) | 453,347.12 | 58,208.97 | 511,556.09 | 510,785.81 | 510,785.81 | 770.28 |
| a1) Legislación | | | 0.00 | | | 0.00 |
| a2) Justicia | | | 0.00 | | | 0.00 |
| a3) Coordinación de la Política de Gobierno | 453,347.12 | 58,208.97 | 511,556.09 | 510,785.81 | 510,785.81 | 770.28 |
| a4) Relaciones Exteriores | | | 0.00 | | | 0.00 |
| a5) Asuntos Financieros y Hacendarios | | | 0.00 | | | 0.00 |
| a6) Seguridad Nacional | | | 0.00 | | | 0.00 |
| a7) Asuntos de Orden Público y de Seguridad Interior | | | 0.00 | | | 0.00 |
| a8) Otros Servicios Generales | | | 0.00 | | | 0.00 |
| B. Desarrollo Social (B=b1+b2+b3+b4+b5+b6+b7) | 7,698,708.88 | 1,312,141.04 | 9,010,849.92 | 7,789,568.17 | 7,773,024.15 | 1,221,281.75 |
| b1) Protección Ambiental | | | 0.00 | | | 0.00 |
| b2) Vivienda y Servicios a la Comunidad | | | 0.00 | | | 0.00 |
| b3) Salud | | | 0.00 | | | 0.00 |
| b4) Recreación, Cultura y Otras Manifestaciones Sociales | | | 0.00 | | | 0.00 |
| b5) Educación | 7,698,708.88 | 1,312,141.04 | 9,010,849.92 | 7,789,568.17 | 7,773,024.15 | 1,221,281.75 |
| b6) Protección Social | | | 0.00 | | | 0.00 |
| b7) Otros Asuntos Sociales | | | 0.00 | | | 0.00 |
| C. Desarrollo Económico (C=c1+c2+c3+c4+c5+c6+c7+c8+c9) | 0.00 | 0.00 | 0.00 | 0.00 | 0.00 | 0.00 |
| c1) Asuntos Económicos, Comerciales y Laborales en General | | | 0.00 | | | 0.00 |
| c2) Agropecuaria, Silvicultura, Pesca y Caza | | | 0.00 | | | 0.00 |
| c3) Combustibles y Energía | | | 0.00 | | | 0.00 |
| c4) Minería, Manufacturas y Construcción | | | 0.00 | | | 0.00 |
| c5) Transporte | | | 0.00 | | | 0.00 |
| c6) Comunicaciones | | | 0.00 | | | 0.00 |
| c7) Turismo | | | 0.00 | | | 0.00 |
| c8) Ciencia, Tecnología e Innovación | | | 0.00 | | | 0.00 |
| c9) Otras Industrias y Otros Asuntos Económicos | | | 0.00 | | | 0.00 |
| D. Otras No Clasificadas en Funciones Anteriores (D=d1+d2+d3+d4) | 0.00 | 0.00 | 0.00 | 0.00 | 0.00 | 0.00 |
| d1) Transacciones de la Deuda Pública / Costo Financiero de la Deuda | | | 0.00 | | | 0.00 |
| d2) Transferencias, Participaciones y Aportaciones Entre Diferentes Niveles y Ordenes de Gobierno | | | 0.00 | | | 0.00 |
| d3) saneamiento del Sistema Financiero | | | 0.00 | | | 0.00 |
| d4) Adeudos de Ejercicios Fiscales Anteriores | | | 0.00 | | | 0.00 |
| II. Gasto Etiquetado (II=A+B+C+D) | 6,471,636.00 | 336,087.43 | 6,807,723.43 | 6,807,723.43 | 6,807,723.43 | 0.00 |
| A. Gobierno (A=a1+a2+a3+a4+a5+a6+a7+a8) | 0.00 | 0.00 | 0.00 | 0.00 | 0.00 | 0.00 |
| a1) Legislación | | | 0.00 | | | 0.00 |
| a2) Justicia | | | 0.00 | | | 0.00 |
| a3) Coordinación de la Política de Gobierno | | | 0.00 | | | 0.00 |
| a4) Relaciones Exteriores | | | 0.00 | | | 0.00 |
| a5) Asuntos Financieros y Hacendarios | | | 0.00 | | | 0.00 |
| a6) Seguridad Nacional | | | 0.00 | | | 0.00 |
| a7) Asuntos de Orden Público y de Seguridad Interior | | | 0.00 | | | 0.00 |
| a8) Otros Servicios Generales | | | 0.00 | | | 0.00 |
| B. Desarrollo Social (B=b1+b2+b3+b4+b5+b6+b7) | 6,471,636.00 | 336,087.43 | 6,807,723.43 | 6,807,723.43 | 6,807,723.43 | 0.00 |
| b1) Protección Ambiental | | | 0.00 | | | 0.00 |
| b2) Vivienda y Servicios a la Comunidad | | | 0.00 | | | 0.00 |
| b3) Salud | | | 0.00 | | | 0.00 |
| b4) Recreación, Cultura y Otras Manifestaciones Sociales | | | 0.00 | | | 0.00 |
| b5) Educación | 6,471,636.00 | 336,087.43 | 6,807,723.43 | 6,807,723.43 | 6,807,723.43 | 0.00 |
| b6) Protección Social | | | 0.00 | | | 0.00 |
| b7) Otros Asuntos Sociales | | | 0.00 | | | 0.00 |
| C. Desarrollo Económico (C=c1+c2+c3+c4+c5+c6+c7+c8+c9) | 0.00 | 0.00 | 0.00 | 0.00 | 0.00 | 0.00 |
| c1) Asuntos Económicos, Comerciales y Laborales en General | | | 0.00 | | | 0.00 |
| c2) Agropecuaria, Silvicultura, Pesca y Caza | | | 0.00 | | | 0.00 |
| c3) Combustibles y Energía | | | 0.00 | | | 0.00 |
| c4) Minería, Manufacturas y Construcción | | | 0.00 | | | 0.00 |
| c5) Transporte | | | 0.00 | | | 0.00 |
| c6) Comunicaciones | | | 0.00 | | | 0.00 |
| c7) Turismo | | | 0.00 | | | 0.00 |
| c8) Ciencia, Tecnología e Innovación | | | 0.00 | | | 0.00 |
| c9) Otras Industrias y Otros Asuntos Económicos | | | 0.00 | | | 0.00 |
| D. Otras No Clasificadas en Funciones Anteriores (D=d1+d2+d3+d4) | 0.00 | 0.00 | 0.00 | 0.00 | 0.00 | 0.00 |
| d1) Transacciones de la Deuda Pública / Costo Financiero de la Deuda | | | 0.00 | | | 0.00 |
| d2) Transferencias, Participaciones y Aportaciones Entre Diferentes Niveles y Ordenes de Gobierno | | | 0.00 | | | 0.00 |
| d3) saneamiento del Sistema Financiero | | | 0.00 | | | 0.00 |
| d4) Adeudos de Ejercicios Fiscales Anteriores | | | 0.00 | | | 0.00 |
| III. Total de Egresos (III = I + II) | 14,623,692.00 | 1,706,437.44 | 16,330,129.44 | 15,108,077.41 | 15,091,533.39 | 1,222,052.03 |




DR. CARLOS MENDIOLA AMADOR
ENCARGADO DE LA RECTORÍA DE
LA UNIVERSIDAD TECNOLÓGICA LAJA BAJIO




CP. BLANCA MARÍA MARTÍNEZ ARROYO
JEFE DE DEPARTAMENTO DE
CONTABILIDAD Y FINANZAS

UNIVERSIDAD TECNOLÓGICA LAJA BAJÍO
Estado Analítico del Ejercicio del Presupuesto de Egresos Detallado - LDF
Clasificación de Servicios Personales por Categoría
al 31 de Diciembre de 2021
PESOS

| Concepto (c) | Egresos | | | | | Subejercicio (e) |
|---|----------------------|--------------------------------|----------------------|----------------------|----------------------|-------------------|
| | Aprobado (d) | Ampliaciones/ (Reducciones) | Modificado | Devengado | Pagado | |
| I. Gasto No Etiquetado (I=A+B+C+D+E+F) | 5,451,968.57 | 888,080.15 | 6,340,048.72 | 5,861,659.73 | 5,861,659.73 | 478,388.99 |
| A. Personal Administrativo y de Servicio Público | 5,451,968.57 | 888,080.15 | 6,340,048.72 | 5,861,659.73 | 5,861,659.73 | 478,388.99 |
| B. Magisterio | | | 0.00 | | | 0.00 |
| C. Servicios de Salud (C=c1+c2) | 0.00 | 0.00 | 0.00 | 0.00 | 0.00 | 0.00 |
| c1) Personal Administrativo | | | 0.00 | | | 0.00 |
| c2) Personal Médico, Paramédico y afín | | | 0.00 | | | 0.00 |
| D. Seguridad Pública | | | 0.00 | | | 0.00 |
| E. Gastos asociados a la implementación de nuevas leyes federales o reformas a las mismas (E = e1 + e2) | 0.00 | 0.00 | 0.00 | 0.00 | 0.00 | 0.00 |
| e1) Nombre del Programa o Ley 1 | | | 0.00 | | | 0.00 |
| e2) Nombre del Programa o Ley 2 | | | 0.00 | | | 0.00 |
| F. Sentencias laborales definitivas | | | 0.00 | | | 0.00 |
| II. Gasto Etiquetado (II=A+B+C+D+E+F) | 6,471,636.00 | 332,290.00 | 6,803,926.00 | 6,803,926.00 | 6,803,926.00 | 0.00 |
| A. Personal Administrativo y de Servicio Público | 6,471,636.00 | 332,290.00 | 6,803,926.00 | 6,803,926.00 | 6,803,926.00 | 0.00 |
| B. Magisterio | | | 0.00 | | | 0.00 |
| C. Servicios de Salud (C=c1+c2) | 0.00 | 0.00 | 0.00 | 0.00 | 0.00 | 0.00 |
| c1) Personal Administrativo | | | 0.00 | | | 0.00 |
| c2) Personal Médico, Paramédico y afín | | | 0.00 | | | 0.00 |
| D. Seguridad Pública | | | 0.00 | | | 0.00 |
| E. Gastos asociados a la implementación de nuevas leyes federales o reformas a las mismas (E = e1 + e2) | 0.00 | 0.00 | 0.00 | 0.00 | 0.00 | 0.00 |
| e1) Nombre del Programa o Ley 1 | | | 0.00 | | | 0.00 |
| e2) Nombre del Programa o Ley 2 | | | 0.00 | | | 0.00 |
| F. Sentencias laborales definitivas | | | 0.00 | | | 0.00 |
| III. Total del Gasto en Servicios Personales (III = I + II) | 11,923,604.57 | 1,220,370.15 | 13,143,974.72 | 12,665,585.73 | 12,665,585.73 | 478,388.99 |


DR. CARLOS MENDIOLA AMADOR
ENCARGADO DE LA RECTORÍA DE
LA UNIVERSIDAD TECNOLÓGICA LAJA BAJÍO


CP. BLANCA MARÍA MARTÍNEZ ARROYO
JEFE DE DEPARTAMENTO DE
CONTABILIDAD Y FINANZAS

Guía de Cumplimiento - LDF

UNIVERSIDAD TECNOLÓGICA LAJA BAJIO
 Guía de Cumplimiento de la Ley de Disciplina Financiera de las Entidades Federativas y Municipios
 Del 1 de Enero al 31 de Diciembre de 2021 (b)

| Indicadores de Observancia | Implementación | | Resultado | | Fundamento (h) | Comentarios (i) |
|--|---|------------------------------------|-------------------|-------------------------------|---------------------------------|-----------------|
| | SI | NO | Monto o valor (f) | Unidad (pesos/porcentaje) (g) | | |
| | Mecanismo de Verificación (d) | Fecha estimada de cumplimiento (e) | | | | |
| INDICADORES PRESUPUESTARIOS | | | | | | |
| A. INDICADORES CUANTITATIVOS | | | | | | |
| 1 Balance Presupuestario Sostenible (j) | | | | | | |
| a. Propuesto | Iniciativa de Ley de Ingresos y Proyecto de Presupuesto de Egresos | | | pesos | Art. 6 y 19 de la LDF | |
| b. Aprobado | Ley de Ingresos y Presupuesto de Egresos | | 14,623,692 | pesos | Art. 6 y 19 de la LDF | |
| c. Ejercido | Cuenta Pública / Formato 4 LDF | | 15,634,614 | pesos | Art. 6 y 19 de la LDF | |
| 2 Balance Presupuestario de Recursos Disponibles Sostenible (k) | | | | | | |
| a. Propuesto | Iniciativa de Ley de Ingresos y Proyecto de Presupuesto de Egresos | | | pesos | Art. 6 y 19 de la LDF | |
| b. Aprobado | Ley de Ingresos y Presupuesto de Egresos | | 14,623,692 | pesos | Art. 6 y 19 de la LDF | |
| c. Ejercido | Cuenta Pública / Formato 4 LDF | | 14,448,686 | Pesos | Art. 6 y 19 de la LDF | |
| 3 Financiamiento Neto dentro del Techo de Financiamiento Neto (l) | | | | | | |
| a. Propuesto | Iniciativa de Ley de Ingresos | | 0 | pesos | Art. 6, 19 y 46 de la LDF | No Aplica |
| b. Aprobado | Ley de Ingresos | | 0 | pesos | Art. 6, 19 y 46 de la LDF | No Aplica |
| c. Ejercido | Cuenta Pública / Formato 4 LDF | | 0 | pesos | Art. 6, 19 y 46 de la LDF | No Aplica |
| 4 Recursos destinados a la atención de desastres naturales | | | | | | |
| a. Asignación al fideicomiso para desastres naturales (m) | | | | | | |
| a. 1 Aprobado | Reporte Trim. Formato 6 a) | | 0 | pesos | Art. 9 LDF | No Aplica |
| a. 2 Pagado | Cuenta Pública / Formato 6 a) | | 0 | pesos | Art. 9 LDF | No Aplica |
| b. Aportación promedio realizada por la Entidad Federativa durante los 5 ejercicios previos, para infraestructura dañada por desastres naturales (n) | Autorizaciones de recursos aprobados por el FONDEN | | 0 | pesos | Art. 9 LDF | No Aplica |
| c. Saldo del fideicomiso para desastres naturales (o) | Cuenta Pública / Auxiliar de Cuentas | | 0 | pesos | Art. 9 LDF | No Aplica |
| d. Costo promedio de los últimos 5 ejercicios de la reconstrucción de infraestructura dañada por desastres naturales (p) | Autorizaciones de recursos aprobados por el FONDEN | | 0 | pesos | Art. 9 LDF | No Aplica |
| 5 Techo para servicios personales (q) | | | | | | |
| a. Asignación en el Presupuesto de Egresos | Reporte Trim. Formato 6 d) | | 13,143,975 | pesos | Art. 10 y 21 de la LDF | |
| b. Ejercido | Reporte Trim. Formato 6 d) | | 12,665,586 | pesos | Art. 13 fracc. V y 21 de la LDF | |
| 6 Previsiones de gasto para compromisos de pago derivados de APPs (r) | | | | | | |
| a. Asignación en el Presupuesto de Egresos | Presupuesto de Egresos | | 0 | pesos | Art. 11 y 21 de la LDF | No Aplica |
| 7 Techo de ADEFAS para el ejercicio fiscal (s) | | | | | | |
| a. Propuesto | Proyecto de Presupuesto de Egresos | | 0 | pesos | Art. 12 y 20 de la LDF | |
| b. Aprobado | Reporte Trim. Formato 6 a) | | 0 | pesos | Art. 12 y 20 de la LDF | |
| c. Ejercido | Cuenta Pública / Formato 6 a) | | 0 | pesos | Art. 12 y 20 de la LDF | |
| B. INDICADORES CUALITATIVOS | | | | | | |
| 1 Iniciativa de Ley de Ingresos y Proyecto de Presupuesto de Egresos | | | | | | |
| a. Objetivos anuales, estrategias y metas para el ejercicio fiscal (t) | Iniciativa de Ley de Ingresos y Proyecto de Presupuesto de Egresos | | | | Art. 5 y 18 de la LDF | |
| b. Proyecciones de ejercicios posteriores (u) | Iniciativa de Ley de Ingresos y Proyecto de Presupuesto de Egresos / Formatos 7 a) y b) | | | | Art. 5 y 18 de la LDF | |
| c. Descripción de riesgos relevantes y propuestas de acción para enfrentarlos (v) | Iniciativa de Ley de Ingresos y Proyecto de Presupuesto de Egresos | | | | Art. 5 y 18 de la LDF | |

UNIVERSIDAD TECNOLÓGICA LAJA BAJIO
Guía de Cumplimiento de la Ley de Disciplina Financiera de las Entidades Federativas y Municipios
Del 1 de Enero al 31 de Diciembre de 2021 (b)

| Indicadores de Observancia | Implementación | | Resultado | | Fundamento (h) | Comentarios (i) |
|---|-------------------------------|---|-------------------|-------------------------------|------------------------|---|
| | SI | NO | Monto o valor (f) | Unidad (pesos/porcentaje) (g) | | |
| | Mecanismo de Verificación (d) | Fecha estimada de cumplimiento (e) | | | | |
| d. Resultados de ejercicios fiscales anteriores y el ejercicio fiscal en cuestión (w) | | Iniciativa de Ley de Ingresos y Proyecto de Presupuesto de Egresos / Formatos 7 c) y d) | | | Art. 5 y 18 de la LDF | |
| e. Estudio actuarial de las pensiones de sus trabajadores (x) | | Proyecto de Presupuesto de Egresos / Formato 8 | | | Art. 5 y 18 de la LDF | |
| a. Razones excepcionales que justifican el Balance Presupuestario de Recursos Disponibles negativo (y) | | Iniciativa de Ley de Ingresos o Proyecto de Presupuesto de Egresos | | | Art. 6 y 19 de la LDF | |
| b. Fuente de recursos para cubrir el Balance Presupuestario de Recursos Disponibles negativo (z) | | Iniciativa de Ley de Ingresos o Proyecto de Presupuesto de Egresos | | | Art. 6 y 19 de la LDF | |
| c. Número de ejercicios fiscales y acciones necesarias para cubrir el Balance Presupuestario de Recursos Disponibles negativo (aa) | | Iniciativa de Ley de Ingresos o Proyecto de Presupuesto de Egresos | | | Art. 6 y 19 de la LDF | |
| d. Informes Trimestrales sobre el avance de las acciones para recuperar el Balance Presupuestario de Recursos Disponibles (bb) | | Reporte Trim. y Cuenta Pública | | | Art. 6 y 19 de la LDF | |
| 3 Servicios Personales | | | | | | |
| a. Remuneraciones de los servidores públicos (cc) | | Proyecto de Presupuesto | | | Art. 10 y 21 de la LDF | |
| b. Previsiones salariales y económicas para cubrir incrementos salariales, creación de plazas y otros (dd) | | Proyecto de Presupuesto | | | Art. 10 y 21 de la LDF | |
| INDICADORES DEL EJERCICIO PRESUPUESTARIO | | | | | | |
| A. INDICADORES CUANTITATIVOS | | | | | | |
| 1 Ingresos Excedentes derivados de Ingresos de Libre Disposición | | | | | | |
| a. Monto de Ingresos Excedentes derivados de ILD (ee) | | Cuenta Pública / Formato 5 | | 674,834 | pesos | Art. 14 y 21 de la LDF No aplica |
| b. Monto de Ingresos Excedentes derivados de ILD destinados al fin del A.14, fracción I de la LDF (ff) | | Cuenta Pública | | 0 | pesos | Art. 14 y 21 de la LDF No aplica |
| c. Monto de Ingresos Excedentes derivados de ILD destinados al fin del A.14, fracción II, a) de la LDF (gg) | | Cuenta Pública | | 0 | pesos | Art. 14 y 21 de la LDF No aplica |
| d. Monto de Ingresos Excedentes derivados de ILD destinados al fin del A.14, fracción II, b) de la LDF (hh) | | Cuenta Pública | | 0 | pesos | Art. 14 y 21 de la LDF No aplica |
| e. Monto de Ingresos Excedentes derivados de ILD destinados al fin del artículo noveno transitorio de la LDF (ii) | | | | 0 | pesos | Art. Noveno Transitorio de la LDF No aplica |
| f. Monto de Ingresos Excedentes derivados de ILD destinados al fin señalado por el Artículo 14, párrafo segundo y en el artículo 21 y Noveno Transitorio de la LDF (jj) | | | | 0 | pesos | Art. 14 y 21 de la LDF No aplica |
| g. Monto de Ingresos Excedentes derivados de ILD en un nivel de endeudamiento sostenible de acuerdo al Sistema de Alertas hasta por el 5% de los recursos para cubrir el Gasto Corriente (kk) | | | | 0 | pesos | Art. 14 y 21 de la LDF No aplica |
| 1 Análisis Costo-Beneficio para programas o proyectos de inversión mayores a 10 millones de UDIS (ll) | SI | Página de internet de la Secretaría de Finanzas o Tesorería Municipal | | | | Art. 13 frac. III y 21 de la LDF |
| 2 Análisis de conveniencia y análisis de transferencia de riesgos de los proyectos APPs (kk) | N.A. | Página de internet de la Secretaría de Finanzas o Tesorería Municipal | | | | Art. 13 frac. III y 21 de la LDF |
| 3 Identificación de población objetivo, destino y temporalidad de subsidios (ll) | N.A. | Página de internet de la Secretaría de Finanzas o Tesorería Municipal | | | | Art. 13 frac. VII y 21 de la LDF |
| A. INDICADORES CUANTITATIVOS | | | | | | |
| 1 Obligaciones a Corto Plazo | | | | | | |
| a. Límite de Obligaciones a Corto Plazo (mm) | | | | 0 | pesos | Art. 30 frac. I de la LDF No Aplica |
| b. Obligaciones a Corto Plazo (nn) | | | | 0 | pesos | Art. 30 frac. I de la LDF No Aplica |

NOTAS DE DICIPLINA FINANCIERA

1. Balance Presupuestario de Recursos Disponibles Negativo

Se informará:

a) Acciones para recuperar el Balance Presupuestario de Recursos Disponibles Sostenible.

Fundamento Artículo 6 y 19 LDF

Artículo 6.- El Gasto total propuesto por el **Ejecutivo de la Entidad Federativa** en el proyecto de Presupuesto de Egresos, aquél que apruebe la Legislatura local y el que se ejerza en el año fiscal, deberá contribuir a un Balance presupuestario sostenible.

Las Entidades Federativas deberán generar Balances presupuestarios sostenibles. Se cumple con esta premisa, cuando al final del ejercicio fiscal y bajo el momento contable devengado, dicho balance sea mayor o igual a cero. Igualmente, el Balance presupuestario de recursos disponibles es sostenible, cuando al final del ejercicio fiscal y bajo el momento contable devengado, dicho balance sea mayor o igual a cero. El Financiamiento Neto que, en su caso se contrate por parte de la Entidad Federativa y se utilice para el cálculo del Balance presupuestario de recursos disponibles sostenible, deberá estar dentro del Techo de Financiamiento Neto que resulte de la aplicación del Sistema de Alertas, de acuerdo con el artículo 46 de esta Ley.

Debido a razones excepcionales, las iniciativas de Ley de Ingresos y de Presupuesto de Egresos podrán prever un Balance presupuestario de recursos disponibles negativo. En estos casos, el Ejecutivo de la Entidad Federativa, deberá **dar cuenta a la Legislatura local** de los siguientes aspectos:

I. Las razones excepcionales que justifican el Balance presupuestario de recursos disponibles negativo, conforme a lo dispuesto en el siguiente artículo;

II. Las fuentes de recursos necesarias y el monto específico para cubrir el Balance presupuestario de recursos disponibles negativo, y

III. El número de ejercicios fiscales y las acciones requeridas para que dicho Balance presupuestario de recursos disponibles negativo sea eliminado y se restablezca el Balance presupuestario de recursos disponibles sostenible.

El Ejecutivo de la Entidad Federativa, a través de la secretaría de finanzas o su equivalente, reportará en **informes trimestrales y en la Cuenta Pública** que entregue a la Legislatura local y a través de su página oficial de Internet, el avance de las acciones, hasta en tanto se recupere el presupuesto sostenible de recursos disponibles.

En caso de que la Legislatura local modifique la Ley de Ingresos y el Presupuesto de Egresos de tal manera que genere un Balance presupuestario de recursos disponibles negativo, deberá motivar su decisión sujetándose a las fracciones I y II de este artículo. A partir de la aprobación del Balance presupuestario de recursos disponibles negativo a que se refiere este párrafo, el Ejecutivo de la Entidad Federativa deberá dar cumplimiento a lo previsto en la fracción III y el párrafo anterior de este artículo.

Artículo 19.- El Gasto total propuesto por el Ayuntamiento del **Municipio** en el proyecto de Presupuesto de Egresos, el aprobado y el que se ejerza en el año fiscal, deberán contribuir al Balance presupuestario sostenible.

El Ayuntamiento del Municipio deberá generar Balances presupuestarios sostenibles. Se considerará que el Balance presupuestario cumple con el principio de sostenibilidad, cuando al final del ejercicio fiscal y bajo el momento contable devengado, dicho balance sea mayor o igual a cero. Igualmente, el Balance presupuestario de recursos disponibles es sostenible, cuando al final del ejercicio y bajo el momento contable devengado, dicho balance sea mayor o igual a cero. El Financiamiento Neto que, en su caso, se contrate por parte del Municipio y se utilice para el cálculo del Balance presupuestario de recursos disponibles sostenible, deberá estar dentro del Techo de Financiamiento Neto que resulte de la aplicación del Sistema de Alertas, de acuerdo con el artículo 46 de esta Ley.

Debido a las razones excepcionales a que se refiere el artículo 7 de esta Ley, la Legislatura local podrá aprobar un Balance presupuestario de recursos disponibles negativo para el Municipio respectivo. Para tal efecto, el tesorero municipal o su equivalente, será responsable de cumplir lo previsto en el artículo 6, párrafos tercero a quinto de esta Ley.

2. Aumento o creación de nuevo Gasto

Se informará:

a) Fuente de Ingresos del aumento o creación del Gasto no Etiquetado.

b) Fuente de Ingresos del aumento o creación del Gasto Etiquetado.

UNIVERSIDAD TECNOLÓGICA LAJA BAJÍO.
CORRESPONDIENTES AL 31 DE DICIEMBRE DE 2021

Fundamento Artículo 8 y 21 LDF

Artículo 8.- Toda propuesta de **aumento o creación** de gasto del Presupuesto de Egresos, deberá acompañarse con la correspondiente iniciativa de ingreso o compensarse con reducciones en otras previsiones de gasto.

No procederá pago alguno que no esté comprendido en el Presupuesto de Egresos, determinado por ley posterior o con cargo a Ingresos excedentes. La Entidad Federativa deberá revelar en la **cuenta pública y en los informes** que periódicamente entreguen a la Legislatura local, la **fuentes de ingresos con la que se haya pagado el nuevo gasto, distinguiendo el Gasto etiquetado y no etiquetado.**

Artículo 21.- Los Municipios y sus Entes Públicos deberán observar las disposiciones establecidas en los artículos 8, 10, 11, 14, 15 y 17 de esta Ley.

Adicionalmente, los Municipios y sus Entes Públicos deberán observar lo previsto en el artículo 13 de esta Ley. Lo anterior, con excepción de la fracción III, segundo párrafo de dicho artículo, la cual sólo será aplicable para los Municipios de más de 200,000 habitantes, de acuerdo con el último censo o conteo de población que publique el Instituto Nacional de Estadística y Geografía.

Las autorizaciones a las que se hace mención en dichos artículos serán realizadas por las autoridades municipales competentes.

3. Pasivo Circulante al Cierre del Ejercicio

Se informará solo al 31 de diciembre

| Universidad Tecnológica Laja Bajío Informe de cuentas por pagar y que integran el pasivo circulante al cierre del ejercicio Ejercicio 2021 | | | | |
|--|--|------------------|---------------|----------------------------------|
| COG | Concepto | Devengado (a) | Pagado (b) | Cuentas por pagar (c) = (a-b) |
| | Gasto No Etiquetado | 0.00 | 0.00 | 0.00 |
| 1000 | Servicios Personales | 0.00 | 0.00 | 0.00 |
| 2000 | Materiales y Suministros | 0.00 | 0.00 | 0.00 |
| 3000 | Servicios Generales | 0.00 | 0.00 | 0.00 |
| 4000 | Transferencias, Asignaciones, Subsidios y Otras Ayudas | 0.00 | 0.00 | 0.00 |
| 5000 | Bienes Muebles, Inmuebles e Intangibles | 0.00 | 0.00 | 0.00 |
| 6000 | Inversión Pública | 0.00 | 0.00 | 0.00 |
| 7000 | Inversiones Financieras y Otras Provisiones | 0.00 | 0.00 | 0.00 |
| 8000 | Participaciones y Aportaciones | 0.00 | 0.00 | 0.00 |
| 9000 | Deuda Pública | 0.00 | 0.00 | 0.00 |
| | Gasto Etiquetado | 0.00 | 0.00 | 0.00 |
| 1000 | Servicios Personales | 0.00 | 0.00 | 0.00 |
| 2000 | Materiales y Suministros | 0.00 | 0.00 | 0.00 |
| 3000 | Servicios Generales | 0.00 | 0.00 | 0.00 |
| 4000 | Transferencias, Asignaciones, Subsidios y Otras Ayudas | 0.00 | 0.00 | 0.00 |
| 5000 | Bienes Muebles, Inmuebles e Intangibles | 0.00 | 0.00 | 0.00 |
| 6000 | Inversión Pública | 0.00 | 0.00 | 0.00 |
| 7000 | Inversiones Financieras y Otras Provisiones | 0.00 | 0.00 | 0.00 |
| 8000 | Participaciones y Aportaciones | 0.00 | 0.00 | 0.00 |
| 9000 | Deuda Pública | 0.00 | 0.00 | 0.00 |
| | Total | 0.00 | 0.00 | 0.00 |

Fundamento Artículo 13 VII y 21 LDF

Artículo 13.- Una vez aprobado el Presupuesto de Egresos, para el ejercicio del gasto, las **Entidades Federativas** deberán observar las disposiciones siguientes:

UNIVERSIDAD TECNOLÓGICA LAJA BAJÍO.
CORRESPONDIENTES AL 31 DE DICIEMBRE DE 2021

VIII. Una vez concluida la vigencia del Presupuesto de Egresos, sólo procederá realizar pagos con base en dicho presupuesto, por los conceptos efectivamente devengados en el año que corresponda y que se hubieren registrado en el informe de cuentas por pagar y que integran el pasivo circulante al cierre del ejercicio. En el caso de las Transferencias federales etiquetadas se estará a lo dispuesto en el artículo 17 de esta Ley.

Artículo 21.- Los Municipios y sus Entes Públicos deberán observar las disposiciones establecidas en los artículos 8, 10, 11, 14, 15 y 17 de esta Ley.

Adicionalmente, los Municipios y sus Entes Públicos deberán observar lo previsto en el artículo 13 de esta Ley. Lo anterior, con excepción de la fracción III, segundo párrafo de dicho artículo, la cual sólo será aplicable para los Municipios de más de 200,000 habitantes, de acuerdo con el último censo o conteo de población que publique el Instituto Nacional de Estadística y Geografía.

Las autorizaciones a las que se hace mención en dichos artículos serán realizadas por las autoridades municipales competentes.

4. Deuda Pública y Obligaciones

Se revelará:

- a) La información detallada de cada Financiamiento u Obligación contraída en los términos del Título Tercero Capítulo Uno de la Ley de Disciplina Financiera de las Entidades Federativas y Municipios, incluyendo como mínimo, el importe, tasa, plazo, comisiones y demás accesorios pactados.

R: No se cuenta con deuda pública.

Fundamento Artículo 25 LDF

Artículo 25.- Los Entes Públicos estarán obligados a contratar los Financiamientos y Obligaciones a su cargo bajo las mejores condiciones de mercado.

Una vez celebrados los instrumentos jurídicos relativos, a más tardar 10 días posteriores a la inscripción en el Registro Público Único, el Ente Público deberá publicar en su página oficial de Internet dichos instrumentos. Asimismo, el Ente Público presentará en los informes trimestrales a que se refiere la Ley General de Contabilidad Gubernamental y en su respectiva cuenta pública, la información detallada de cada Financiamiento u Obligación contraída en los términos de este Capítulo, incluyendo como mínimo, el importe, tasa, plazo, comisiones y demás accesorios pactados.

5. Obligaciones a Corto Plazo

Se revelará:

- a) La información detallada de las Obligaciones a corto plazo contraídas en los términos del Título Tercero Capítulo Uno de la Ley de Disciplina Financiera de las Entidades Federativas y Municipios, incluyendo por lo menos importe, tasas, plazo, comisiones y cualquier costo relacionado, así mismo se deberá incluir la tasa efectiva.

R: No se cuenta con obligaciones a corto plazo.

Fundamento Artículo 31 LDF

Artículo 31.- Los recursos derivados de las Obligaciones a corto plazo deberán ser destinados exclusivamente a cubrir necesidades de corto plazo, entendiendo dichas necesidades como insuficiencias de liquidez de carácter temporal.

Las Entidades Federativas y los Municipios presentarán en los informes periódicos a que se refiere la Ley General de Contabilidad Gubernamental y en su respectiva cuenta pública, la información detallada de las Obligaciones a corto plazo contraídas en los términos del presente Capítulo, incluyendo por lo menos importe, tasas, plazo, comisiones y cualquier costo relacionado. Adicionalmente, deberá incluir la tasa efectiva de las Obligaciones a corto plazo a que hace referencia el artículo 26, fracción IV, calculada conforme a la metodología que para tal efecto emita la Secretaría.

6. Evaluación de Cumplimiento

Se revelará:

- a) La información relativa al cumplimiento de los convenios de Deuda Garantizada.

UNIVERSIDAD TECNOLÓGICA LAJA BAJÍO.
CORRESPONDIENTES AL 31 DE DICIEMBRE DE 2021

Fundamento Artículo 40 LDF

Artículo 40.- La **Secretaría** realizará periódicamente la evaluación del cumplimiento de las obligaciones específicas de responsabilidad hacendaria a cargo de los Estados; a su vez, los Estados realizarán dicha evaluación de las obligaciones a cargo de los **Municipios**, en términos de lo establecido en los propios convenios. Para ello, los **Estados y Municipios** enviarán trimestralmente a la Secretaría y al Estado, respectivamente, la información que se especifique en el convenio correspondiente para efectos de la evaluación periódica de cumplimiento. En todo caso, el Estado, a través de la secretaría de finanzas o su equivalente, deberá remitir la evaluación correspondiente de cada Municipio a la Secretaría.

Los Estados y Municipios serán plenamente responsables de la validez y exactitud de la documentación e información que respectivamente entreguen para realizar la evaluación del cumplimiento referida en el párrafo anterior.

La Secretaría y los Estados deberán publicar, a través de su respectiva página oficial de Internet, el resultado de las evaluaciones que realicen en términos de este artículo. Adicionalmente, los Estados y Municipios deberán incluir en un apartado de su respectiva **cuenta pública** y en los **informes** que periódicamente entreguen a la Legislatura local, la información relativa al cumplimiento de los convenios.

Bajo protesta de decir verdad decir declaramos que los Estados Financieros y sus notas, son razonablemente correctos y son responsabilidad del emisor.