

UNIVERSIDAD TECNOLÓGICA LAJA BAJÍO						
Estado Analítico de Ingresos						
Del 1 de Enero al 30 de Septiembre de 2021						
Rubro de Ingresos	Ingresos					Diferencia
	Estimado	Ampliaciones y Reducciones	Modificado	Devengado	Recaudado	
	(1)	(2)	(3 = 1 + 2)	(4)	(5)	
Impuestos	0.00	0.00	0.00	0.00	0.00	0.00
Cuotas y Aportaciones de Seguridad Social	0.00	0.00	0.00	0.00	0.00	0.00
Contribuciones de Mejoras	0.00	0.00	0.00	0.00	0.00	0.00
Derechos	0.00	0.00	0.00	0.00	0.00	0.00
Productos	0.00	0.00	0.00	0.00	0.00	0.00
Aprovechamientos	0.00	0.00	0.00	0.00	0.00	0.00
Ingresos por Venta de Bienes, Prestación de Servicios y Otros Ingresos	1,730,420.00	745,515.57	2,475,935.57	1,094,938.89	1,094,938.89	-635,481.11
Participaciones, Aportaciones, Convenios, Incentivos de Derivados de la Colaboración Fiscal y Fondos Distintos de Aportaciones	6,471,636.00	202,153.81	6,673,789.81	5,587,281.81	4,868,056.13	-1,583,579.87
Transferencias, Asignaciones, Subsidios y Subvenciones, y Pensiones y Jubilaciones	6,421,636.00	309,202.00	6,730,838.00	5,320,181.90	3,971,770.61	-2,449,865.39
Ingresos Derivados de Financiamientos	0.00	0.00	0.00	0.00	0.00	0.00
Total	14,623,692.00	1,256,871.38	15,880,563.38	12,002,402.60	9,954,765.63	-4,668,926.37
Ingresos Excedentes						
Estado Analítico de Ingresos Por Fuente de Financiamiento	Ingresos					Diferencia
	Estimado	Ampliaciones y Reducciones	Modificado	Devengado	Recaudado	
	(1)	(2)	(3 = 1 + 2)	(4)	(5)	
Ingresos del Poder Ejecutivo Federal o Estatal y de los Municipios	0.00	0.00	0.00	0.00	0.00	0.00
Impuestos	0.00	0.00	0.00	0.00	0.00	0.00
Cuotas y Aportaciones de Seguridad Social	0.00	0.00	0.00	0.00	0.00	0.00
Contribuciones de Mejoras	0.00	0.00	0.00	0.00	0.00	0.00
Derechos	0.00	0.00	0.00	0.00	0.00	0.00
Productos ¹	0.00	0.00	0.00	0.00	0.00	0.00
Aprovechamientos ²	0.00	0.00	0.00	0.00	0.00	0.00
Participaciones, Aportaciones, Convenios, Incentivos Derivados de la Colaboración Fiscal y Fondos Distintos de Aportaciones	0.00	0.00	0.00	0.00	0.00	0.00
Transferencias, Asignaciones, Subsidios y Subvenciones, y Pensiones y Jubilaciones	0.00	0.00	0.00	0.00	0.00	0.00
Ingresos de los Entes Públicos de los Poderes Legislativo y Judicial, de los Órganos Autónomos y del Sector Paraestatal o Paramunicipal, así como de las Empresas Productivas del Estado	8,152,056.00	1,054,717.57	9,206,773.57	6,415,120.79	5,066,709.50	-3,085,346.50
Cuotas y Aportaciones de Seguridad Social	0.00	0.00	0.00	0.00	0.00	0.00
Productos ¹	0.00	0.00	0.00	0.00	0.00	0.00
Ingresos por Venta de Bienes, Prestación de Servicios y Otros Ingresos ³	1,730,420.00	745,515.57	2,475,935.57	1,094,938.89	1,094,938.89	-635,481.11
Transferencias, Asignaciones, Subsidios y Subvenciones, y Pensiones y Jubilaciones	6,421,636.00	309,202.00	6,730,838.00	5,320,181.90	3,971,770.61	-2,449,865.39
Ingresos Derivados de Financiamiento	0.00	0.00	0.00	0.00	0.00	0.00
Ingresos Derivados de Financiamientos	0.00	0.00	0.00	0.00	0.00	0.00
Total	8,152,056.00	1,054,717.57	9,206,773.57	6,415,120.79	5,066,709.50	-3,085,346.50
Ingresos Excedentes						


"Bajo protesta de decir verdad declaramos que los Estados Financieros y sus notas, son razonablemente correctos y son responsabilidad del emisor".

¹ Incluye intereses que generan las cuentas bancarias de los entes públicos en productos.

² Incluye donativos en efectivo del Poder Ejecutivo, entre otros aprovechamientos.

³ Se refiere a los ingresos propios obtenidos por los Poderes Legislativo y Judicial, los Órganos Autónomos y las entidades de la administración pública paraestatal y paramunicipal, por sus actividades diversas no inherentes a su operación que generan recursos y que no sean ingresos por venta de bienes o prestación de servicios, tales como donativos en efectivo, entre otros.


 DR. CARLOS MENDIOLA AMADOR
 ENCARGADO DE LA RECTORÍA DE
 LA UNIVERSIDAD TECNOLÓGICA LAJA BAJÍO


 CP. BLANCA MARÍA MARTÍNEZ ARROYO
 JEFE DE DEPARTAMENTO DE
 CONTABILIDAD Y FINANZAS


UNIVERSIDAD TECNOLÓGICA LAJA BAJIO						
Estado Analítico del Ejercicio del Presupuesto de Egresos						
Clasificación Administrativa						
Del 1 de Enero al 30 de Septiembre de 2021						
Concepto	Egresos					Subejercicio
	Aprobado	Ampliaciones/ (Reducciones)	Modificado	Devengado	Pagado	
	1	2	3 = (1 + 2)	4	5	
0101 RECTORÍA	3,114,155.94	29,344.66	3,143,500.60	2,130,187.01	2,105,456.25	1,013,313.59
0201 DIRECCIÓN ACADÉMICA	7,473,724.24	984,293.69	8,458,017.93	5,536,739.61	5,282,527.90	2,921,278.32
0301 DIRECCIÓN ADMINISTRATIVA	3,582,464.70	138,252.20	3,720,716.90	2,432,323.82	2,391,642.52	1,288,393.08
0401 ÓRGANO INTERNO DE CONTROL DE LA UTL	453,347.12	53,465.26	506,812.38	336,291.00	331,078.20	170,521.38
Dependencia o Unidad Administrativa 5	0.00	0.00	0.00	0.00	0.00	0.00
Dependencia o Unidad Administrativa 6	0.00	0.00	0.00	0.00	0.00	0.00
Dependencia o Unidad Administrativa 7	0.00	0.00	0.00	0.00	0.00	0.00
Total del Gasto	14,623,692.00	1,205,355.81	15,829,047.81	10,435,541.44	10,110,704.87	5,393,506.37

Gobierno (Federal/Estatal/Municipal) de _____						
Estado Analítico del Ejercicio del Presupuesto de Egresos						
Clasificación Administrativa						
Del XXXX al XXXX						
Concepto	Egresos					Subejercicio
	Aprobado	Ampliaciones/ (Reducciones)	Modificado	Devengado	Pagado	
	1	2	3 = (1 + 2)	4	5	
Poder Ejecutivo	0.00	0.00	0.00	0.00	0.00	0.00
Poder Legislativo	0.00	0.00	0.00	0.00	0.00	0.00
Poder Judicial	0.00	0.00	0.00	0.00	0.00	0.00
Organismos Autónomos	0.00	0.00	0.00	0.00	0.00	0.00
Total del Gasto	0.00	0.00	0.00	0.00	0.00	0.00

Estado Analítico del Ejercicio del Presupuesto de Egresos						
Clasificación Administrativa (Sector Paraestatal)						
Del 1 de Enero al 30 de Septiembre de 2021						
Concepto	Egresos					Subejercicio
	Aprobado	Ampliaciones/ (Reducciones)	Modificado	Devengado	Pagado	
	1	2	3 = (1 + 2)	4	5	
Entidades Paraestatales y Fideicomisos No Empresariales y No Financieros	14,623,692.00	1,205,355.81	15,829,047.81	10,435,541.44	10,110,704.87	5,393,506.37
Instituciones Públicas de la Seguridad Social	0.00	0.00	0.00	0.00	0.00	0.00
Entidades Paraestatales Empresariales No Financieras con Participación Estatal Mayoritaria	0.00	0.00	0.00	0.00	0.00	0.00
Fideicomisos Empresariales No Financieros con Participación Estatal Mayoritaria	0.00	0.00	0.00	0.00	0.00	0.00
Entidades Paraestatales Empresariales Financieras Monetarias con Participación Estatal	0.00	0.00	0.00	0.00	0.00	0.00
Entidades Paraestatales Financieras No Monetarias con Participación Estatal Mayoritaria	0.00	0.00	0.00	0.00	0.00	0.00
Fideicomisos Financieros Públicos con Participación Estatal Mayoritaria	0.00	0.00	0.00	0.00	0.00	0.00
Total del Gasto	14,623,692.00	1,205,355.81	15,829,047.81	10,435,541.44	10,110,704.87	5,393,506.37

"Bajo protesta de decir verdad declaramos que los Estados Financieros y sus notas, son razonablemente correctos y son responsabilidad del emisor"


 DR. CARLOS MENDIOLA AMADOR
 ENCARGADO DE LA RECTORÍA DE
 LA UNIVERSIDAD TECNOLÓGICA LAJA BAJÍO



 CP. BLANCA MARÍA MARTÍNEZ ARROYO
 JEFE DE DEPARTAMENTO DE
 CONTABILIDAD Y FINANZAS

UNIVERSIDAD TECNOLÓGICA LAJA BAJÍO
Estado Analítico del Ejercicio del Presupuesto de Egresos
Clasificación por Objeto del Gasto (Capítulo y Concepto)
Del 1 de Enero al 30 de Septiembre de 2021

Concepto	Egresos					Subejercicio 6 = (3 - 4)
	Aprobado	Ampliaciones/ (Reducciones)	Modificado	Devengado	Pagado	
	1	2	3 = (1 + 2)	4	5	
Servicios Personales	11,923,604.57	648,034.00	12,571,638.57	8,846,309.65	8,715,138.23	3,725,328.92
Remuneraciones al Personal de Carácter Permanente	5,975,378.95	0.00	5,975,378.95	4,306,180.73	4,306,180.73	1,669,198.22
Remuneraciones al Personal de Carácter Transitorio	2,049,091.82	398,034.00	2,447,125.82	1,731,565.00	1,731,565.00	715,560.82
Remuneraciones Adicionales y Especiales	625,629.20	250,000.00	875,629.20	250,668.00	250,668.00	624,961.20
Seguridad Social	1,752,608.36	0.00	1,752,608.36	1,273,125.63	1,273,125.63	479,482.73
Otras Prestaciones Sociales y Económicas	1,520,896.24	0.00	1,520,896.24	1,284,770.29	1,153,598.87	236,125.95
Previsiones	0.00	0.00	0.00	0.00	0.00	0.00
Pago de Estímulos a Servidores Públicos	0.00	0.00	0.00	0.00	0.00	0.00
Materiales Y Suministros	460,920.00	196,148.00	657,068.00	272,364.35	130,107.45	384,703.65
Materiales de Administración, Emisión de Documentos y Artículos Oficiales	158,000.00	196,148.00	354,148.00	204,663.60	64,535.64	149,484.40
Alimentos y Utensilios	26,950.00	0.00	26,950.00	2,302.90	2,302.90	24,647.10
Materias Primas y Materiales de Producción y Comercialización	0.00	0.00	0.00	0.00	0.00	0.00
Materiales y Artículos de Construcción y de Reparación	40,000.00	0.00	40,000.00	800.00	800.00	39,200.00
Productos Químicos, Farmacéuticos y de Laboratorio	2,000.00	0.00	2,000.00	417.00	417.00	1,583.00
Combustibles, Lubricantes y Aditivos	149,760.00	0.00	149,760.00	60,505.55	58,376.61	89,254.45
Vestuario, Blancos, Prendas de Protección y Artículos Deportivos	41,710.00	0.00	41,710.00	0.00	0.00	41,710.00
Materiales y Suministros Para Seguridad	0.00	0.00	0.00	0.00	0.00	0.00
Herramientas, Refacciones y Accesorios Menores	42,500.00	0.00	42,500.00	3,675.30	3,675.30	38,824.70
Servicios Generales	2,094,167.43	111,355.81	2,205,523.24	1,046,324.94	994,916.69	1,159,198.30
Servicios Básicos	324,500.00	0.00	324,500.00	197,470.57	174,234.57	127,029.43
Servicios de Arrendamiento	167,000.00	59,202.00	226,202.00	9,770.35	9,770.35	216,431.65
Servicios Profesionales, Científicos, Técnicos y Otros Servicios	505,000.00	0.00	505,000.00	250,230.24	225,101.16	254,769.76
Servicios Financieros, Bancarios y Comerciales	65,000.00	52,153.81	117,153.81	22,037.42	18,994.25	95,116.39
Servicios de Instalación, Reparación, Mantenimiento y Conservación	365,760.00	0.00	365,760.00	334,998.60	334,998.60	30,761.40
Servicios de Comunicación Social y Publicidad	50,000.00	0.00	50,000.00	1,700.33	1,700.33	48,299.67
Servicios de Traslado y Viáticos	76,000.00	0.00	76,000.00	4,579.00	4,579.00	71,421.00
Servicios Oficiales	124,907.43	0.00	124,907.43	12,505.20	12,505.20	112,402.23
Otros Servicios Generales	416,000.00	0.00	416,000.00	213,033.23	213,033.23	202,966.77
Transferencias, Asignaciones, Subsidios Y Otras Ayudas	100,000.00	249,818.00	349,818.00	270,542.50	270,542.50	79,275.50
Transferencias Internas y Asignaciones al Sector Público	0.00	0.00	0.00	0.00	0.00	0.00
Transferencias al Resto del Sector Público	0.00	0.00	0.00	0.00	0.00	0.00
Subsidios y Subvenciones	0.00	0.00	0.00	0.00	0.00	0.00
Ayudas Sociales	100,000.00	249,818.00	349,818.00	270,542.50	270,542.50	79,275.50
Pensiones y Jubilaciones	0.00	0.00	0.00	0.00	0.00	0.00
Transferencias a Fideicomisos, Mandatos y Otros Análogos	0.00	0.00	0.00	0.00	0.00	0.00
Transferencias a la Seguridad Social	0.00	0.00	0.00	0.00	0.00	0.00
Donativos	0.00	0.00	0.00	0.00	0.00	0.00
Transferencias al Exterior	0.00	0.00	0.00	0.00	0.00	0.00
Bienes Muebles, Inmuebles E Intangibles	45,000.00	0.00	45,000.00	0.00	0.00	45,000.00
Mobiliario y Equipo de Administración	25,000.00	0.00	25,000.00	0.00	0.00	25,000.00
Mobiliario y Equipo Educativo y Recreativo	0.00	0.00	0.00	0.00	0.00	0.00
Equipo e Instrumental Médico y de Laboratorio	0.00	0.00	0.00	0.00	0.00	0.00
Vehículos y Equipo de Transporte	0.00	0.00	0.00	0.00	0.00	0.00
Equipo de Defensa y Seguridad	0.00	0.00	0.00	0.00	0.00	0.00
Maquinaria, Otros Equipos y Herramientas	0.00	0.00	0.00	0.00	0.00	0.00
Activos Biológicos	0.00	0.00	0.00	0.00	0.00	0.00
Bienes Inmuebles	0.00	0.00	0.00	0.00	0.00	0.00
Activos Intangibles	20,000.00	0.00	20,000.00	0.00	0.00	20,000.00
Inversión Pública	0.00	0.00	0.00	0.00	0.00	0.00
Obra Pública en Bienes de Dominio Público	0.00	0.00	0.00	0.00	0.00	0.00
Obra Pública en Bienes Propios	0.00	0.00	0.00	0.00	0.00	0.00
Proyectos Productivos y Acciones de Fomento	0.00	0.00	0.00	0.00	0.00	0.00
Inversiones Financieras Y Otras Provisiones	0.00	0.00	0.00	0.00	0.00	0.00
Inversiones Para el Fomento de Actividades Productivas.	0.00	0.00	0.00	0.00	0.00	0.00
Acciones y Participaciones de Capital	0.00	0.00	0.00	0.00	0.00	0.00
Compra de Títulos y Valores	0.00	0.00	0.00	0.00	0.00	0.00
Concesión de Préstamos	0.00	0.00	0.00	0.00	0.00	0.00
Inversiones en Fideicomisos, Mandatos y Otros Análogos	0.00	0.00	0.00	0.00	0.00	0.00
Otras Inversiones Financieras	0.00	0.00	0.00	0.00	0.00	0.00
Provisiones para Contingencias y Otras Erogaciones Especiales	0.00	0.00	0.00	0.00	0.00	0.00
Participaciones Y Aportaciones	0.00	0.00	0.00	0.00	0.00	0.00
Participaciones	0.00	0.00	0.00	0.00	0.00	0.00
Aportaciones	0.00	0.00	0.00	0.00	0.00	0.00
Convenios	0.00	0.00	0.00	0.00	0.00	0.00
Deuda Pública	0.00	0.00	0.00	0.00	0.00	0.00
Amortización de la Deuda Pública	0.00	0.00	0.00	0.00	0.00	0.00
Intereses de la Deuda Pública	0.00	0.00	0.00	0.00	0.00	0.00
Comisiones de la Deuda Pública	0.00	0.00	0.00	0.00	0.00	0.00
Gastos de la Deuda Pública	0.00	0.00	0.00	0.00	0.00	0.00
Costo por Coberturas	0.00	0.00	0.00	0.00	0.00	0.00
Apoyos Financieros	0.00	0.00	0.00	0.00	0.00	0.00
Adeudos de Ejercicios Fiscales Anteriores (Adefas)	0.00	0.00	0.00	0.00	0.00	0.00
Total del Gasto	14,623,692.00	1,205,355.81	15,829,047.81	10,435,541.44	10,110,704.87	5,393,506.37

Bajo protesta de decir verdad declaramos que los Estados Financieros y sus notas, son razonablemente correctos y son responsabilidad del emisor


 DR. CARLOS MENDIOLA AMADOR
 ENCARGADO DE LA RECTORÍA DE
 LA UNIVERSIDAD TECNOLÓGICA LAJA BAJÍO


 CP. BLANCA MARÍA MARTÍNEZ ARROYO
 JEFE DE DEPARTAMENTO DE
 CONTABILIDAD Y FINANZAS

UNIVERSIDAD TECNOLÓGICA LAJA BAJÍO
Estado Analítico del Ejercicio del Presupuesto de Egresos
Clasificación Económica (por Tipo de Gasto)
Del 1 de Enero al 30 de Septiembre de 2021

Concepto	Egresos					Subejercicio
	Aprobado	Ampliaciones/ (Reducciones)	Modificado	Devengado	Pagado	
	1	2	3 = (1 + 2)	4	5	
Gasto Corriente	14,578,692.00	1,205,355.81	15,784,047.81	10,435,541.44	10,110,704.87	5,348,506.37
Gasto de Capital	45,000.00	0.00	45,000.00	0.00	0.00	45,000.00
Amortización de la Deuda y Disminución de Pasivos	0.00	0.00	0.00	0.00	0.00	0.00
Pensiones y Jubilaciones	0.00	0.00	0.00	0.00	0.00	0.00
Participaciones	0.00	0.00	0.00	0.00	0.00	0.00
Total del Gasto	14,623,692.00	1,205,355.81	15,829,047.81	10,435,541.44	10,110,704.87	5,393,506.37

"Bajo protesta de decir verdad declaramos que los Estados Financieros y sus notas, son razonablemente correctos y son responsabilidad del emisor"



DR. CARLOS MENDIOLA AMADOR
ENCARGADO DE LA RECTORÍA DE
LA UNIVERSIDAD TECNOLÓGICA LAJA BAJÍO



CP. BLANCA MARÍA MARTÍNEZ ARROYO
JEFE DE DEPARTAMENTO DE
CONTABILIDAD Y FINANZAS

UNIVERSIDAD TECNOLÓGICA LAJA BAJÍO
Estado Analítico del Ejercicio del Presupuesto de Egresos
Clasificación Funcional (Finalidad y Función)
Del 1 de Enero al 30 de Septiembre de 2021

Concepto	Egresos					Subejercicio 6 = (3 - 4)
	Aprobado	Ampliaciones/ (Reducciones)	Modificado	Devengado	Pagado	
	1	2	3 = (1 + 2)	4	5	
Gobierno	453,347.12	53,465.26	506,812.38	336,291.00	331,078.20	170,521.38
Legislación	0.00	0.00	0.00	0.00	0.00	0.00
Justicia	0.00	0.00	0.00	0.00	0.00	0.00
Coordinación de la Política de Gobierno	453,347.12	53,465.26	506,812.38	336,291.00	331,078.20	170,521.38
Relaciones Exteriores	0.00	0.00	0.00	0.00	0.00	0.00
Asuntos Financieros y Hacendarios	0.00	0.00	0.00	0.00	0.00	0.00
Seguridad Nacional	0.00	0.00	0.00	0.00	0.00	0.00
Asuntos de Orden Público y de Seguridad Interior	0.00	0.00	0.00	0.00	0.00	0.00
Otros Servicios Generales	0.00	0.00	0.00	0.00	0.00	0.00
Desarrollo Social	14,170,344.88	1,151,890.55	15,322,235.43	10,099,250.44	9,779,626.67	5,222,984.99
Protección Ambiental	0.00	0.00	0.00	0.00	0.00	0.00
Vivienda y Servicios a la Comunidad	0.00	0.00	0.00	0.00	0.00	0.00
Salud	0.00	0.00	0.00	0.00	0.00	0.00
Recreación, Cultura y Otras Manifestaciones Sociales	0.00	0.00	0.00	0.00	0.00	0.00
Educación	14,170,344.88	1,151,890.55	15,322,235.43	10,099,250.44	9,779,626.67	5,222,984.99
Protección Social	0.00	0.00	0.00	0.00	0.00	0.00
Otros Asuntos Sociales	0.00	0.00	0.00	0.00	0.00	0.00
Desarrollo Económico	0.00	0.00	0.00	0.00	0.00	0.00
Asuntos Económicos, Comerciales y Laborales en General	0.00	0.00	0.00	0.00	0.00	0.00
Agropecuaria, Silvicultura, Pesca y Caza	0.00	0.00	0.00	0.00	0.00	0.00
Combustibles y Energía	0.00	0.00	0.00	0.00	0.00	0.00
Minería, Manufacturas y Construcción	0.00	0.00	0.00	0.00	0.00	0.00
Transporte	0.00	0.00	0.00	0.00	0.00	0.00
Comunicaciones	0.00	0.00	0.00	0.00	0.00	0.00
Turismo	0.00	0.00	0.00	0.00	0.00	0.00
Ciencia, Tecnología e Innovación	0.00	0.00	0.00	0.00	0.00	0.00
Otras Industrias y Otros Asuntos Económicos	0.00	0.00	0.00	0.00	0.00	0.00
Otras no Clasificadas en Funciones Anteriores	0.00	0.00	0.00	0.00	0.00	0.00
Transacciones de la Deuda Pública / Costo Financiero de la Deuda	0.00	0.00	0.00	0.00	0.00	0.00
Transferencias, Participaciones y Aportaciones Entre Diferentes Niveles y Ordenes de Gobierno	0.00	0.00	0.00	0.00	0.00	0.00
Saneamiento del Sistema Financiero	0.00	0.00	0.00	0.00	0.00	0.00
Adeudos de Ejercicios Fiscales Anteriores	0.00	0.00	0.00	0.00	0.00	0.00
Total del Gasto	14,623,692.00	1,205,355.81	15,829,047.81	10,435,541.44	10,110,704.87	5,393,506.37

"Bajo protesta de decir verdad declaramos que los Estados Financieros y sus notas, son razonablemente correctos y son responsabilidad del emisor"



DR. CARLOS MENDIOLA AMADOR
ENCARGADO DE LA RECTORÍA DE
LA UNIVERSIDAD TECNOLÓGICA LAJA BAJÍO



CP. BLANCA MARÍA MARTÍNEZ ARROYO
JEFE DE DEPARTAMENTO DE
CONTABILIDAD Y FINANZAS

UNIVERSIDAD TECNOLÓGICA LAJA BAJÍO
Endeudamiento Neto
Del 1 de Enero al 30 de Septiembre de 2021

Identificación de Crédito o Instrumento	Contratación / Colocación	Amortización	Endeudamiento Neto
	A	B	C = A - B
Creditos Bancarios			
Durante el periodo no se obtuvieron créditos.			
Total Créditos Bancarios	0.00	0.00	0.00
Otros Instrumentos de Deuda			
Durante el periodo no se tienen instrumentos.			
Total Otros Instrumentos de Deuda	0.00	0.00	0.00
TOTAL	0.00	0.00	0.00

"Bajo protesta de decir verdad declaramos que los Estados Financieros y sus notas, son razonablemente correctos y son responsabilidad del emisor"



DR. CARLOS MENDIOLA AMADOR
ENCARGADO DE LA RECTORÍA DE
UNIVERSIDAD TECNOLÓGICA LAJA BAJÍO



CP. BLANCA MARÍA MARTÍNEZ ARROYO
JEFE DE DEPARTAMENTO DE
CONTABILIDAD Y FINANZAS


UNIVERSIDAD TECNOLÓGICA LAJA BAJÍO
Intereses de la Deuda
Del 1 de Enero al 30 de Septiembre de 2021

Identificación de Crédito o Instrumento	Devengado	Pagado
Créditos Bancarios		
Durante el periodo no se obtuvieron créditos.		
Total de Intereses de Créditos Bancarios	0.00	0.00
Otros Instrumentos de Deuda		
Durante el periodo no se tienen instrumentos.		
Total de Intereses de Otros Instrumentos de Deuda	0.00	0.00
TOTAL	0.00	0.00

"Bajo protesta de decir verdad declaramos que los Estados Financieros y sus notas, son razonablemente correctos y son responsabilidad del emisor"



DR. CARLOS MENDIOLA AMADOR
ENCARGADO DE LA RECTORÍA DE
LA UNIVERSIDAD TECNOLÓGICA LAJA BAJÍO



CP. BLANCA MARÍA MARTÍNEZ ARROYO
JEFE DE DEPARTAMENTO DE
CONTABILIDAD Y FINANZAS