



UNIVERSIDAD TECNOLÓGICA LAJA BAJÍO

CUENTA PÚBLICA
GUANAJUATO

2021



Universidad Tecnológica Laja Bajío

Información Financiera



Universidad Tecnológica Laja Bajío

Información Contable

CUENTA PÚBLICA
GUANAJUATO 2021

Universidad Tecnológica Laja Bajo
Estado de Situación Financiera
Al 30 de Junio de 2021

ACTIVO	2021	2020	PASIVO	2021	2020
Activo Circulante		224,129.10	Pasivo Circulante		
Efectivo y Equivalentes	2,882,306.10	2,658,177.00	Cuentas por Pagar a Corto Plazo	1,291,078.47	1,490,557.61
Derechos a Recibir Efectivo o Equivalentes	6,000.00	0.00	Documentos por Pagar a Corto Plazo	0.00	0.00
Derechos a Recibir Bienes o Servicios	10.00	10.00	Porción a Corto Plazo de la Deuda Pública a Largo Plazo	0.00	0.00
Inventarios	0.00	0.00	Títulos y Valores a Corto Plazo	0.00	0.00
Almacenes	0.00	0.00	Pasivos Diferidos a Corto Plazo	0.00	0.00
Estimación por Pérdida o Deterioro de Activos Circulantes	0.00	0.00	Fondos y Bienes de Terceros en Garantía y/o Administración a Corto Plazo	0.00	0.00
Otros Activos Circulantes	0.00	0.00	Provisiones a Corto Plazo	0.00	0.00
			Otros Pasivos a Corto Plazo	0.00	0.00
Total de Activo Circulante	2,888,316.10	2,658,187.00	Total de Pasivo Circulante	1,291,078.47	1,490,557.61
Activo No Circulante			Pasivo No Circulante		
Inversiones Financieras a Largo Plazo	0.00	0.00	Cuentas por Pagar a Largo Plazo	0.00	0.00
Derechos a Recibir Efectivo o Equivalentes a Largo Plazo	0.00	0.00	Documentos por Pagar a Largo Plazo	0.00	0.00
Bienes Inmuebles, Infraestructura y Construcciones en Proceso	59,898,995.14	59,898,995.14	Deuda Pública a Largo Plazo	0.00	0.00
Bienes Muebles	8,462,048.04	8,462,048.04	Pasivos Diferidos a Largo Plazo	0.00	0.00
Activos Intangibles	0.00	0.00	Fondos y Bienes de Terceros en Garantía y/o en Administración a Largo Plazo	0.00	0.00
Depreciación, Deterioro y Amortización Acumulada de Bienes	-1,661,347.91	-1,661,347.91	Provisiones a Largo Plazo	0.00	0.00
Activos Diferidos	0.00	0.00			
Estimación por Pérdida o Deterioro de Activos no Circulantes	0.00	0.00	Total de Pasivo No Circulante	0.00	0.00
Otros Activos no Circulantes	0.00	0.00			
Total de Activo No Circulante	66,699,695.27	66,699,695.27	Total del Pasivo	1,291,078.47	1,490,557.61
Total Activo	69,588,011.37	69,357,882.27	HACIENDA PÚBLICA/PATRIMONIO		
			Hacienda Pública/Patrimonio Contribuido	78,193,852.34	78,166,852.34
			Aportaciones	78,193,852.34	78,166,852.34
			Donaciones de Capital	0.00	0.00
			Actualización de la Hacienda Pública/Patrimonio	0.00	0.00
			Hacienda Pública/Patrimonio Generado	-9,896,919.44	-10,299,527.68
			Resultados del Ejercicio (Ahorro/ Desahorro)	1,650,245.60	766,035.05
			Resultados de Ejercicios Anteriores	-11,547,165.04	-11,065,562.73
			Revalúos	0.00	0.00
			Reservas	0.00	0.00
			Rectificaciones de Resultados de Ejercicios Anteriores	0.00	0.00
			Exceso o Insuficiencia en la Actualización de la Hacienda Pública/ Patrimonio	0.00	0.00
			Resultado por Posición Monetaria	0.00	0.00
			Resultado por Tenencia de Activos no Monetarios	0.00	0.00
			Total Hacienda Pública/Patrimonio	68,296,932.90	67,867,324.66
			Total del Pasivo y Hacienda Pública/Patrimonio	69,588,011.37	69,357,882.27

"Bajo protesta de decir verdad declaramos que los Estados Financieros y sus notas, son razonablemente correctos y son responsabilidad del emisor".



DR. CARLOS MENDIOLA AMADOR
ENCARGADO DE LA RECTORÍA DE
LA UNIVERSIDAD TECNOLÓGICA LAJA BAJÍO



CP. BLANCA MARÍA MARTÍNEZ ARROYO
JEFE DE DEPARTAMENTO DE
CONTABILIDAD Y FINANZAS

Universidad Tecnológica Laja Bajío
Estado de Actividades
Del 1 de Enero al 30 de Junio de 2021

	<u>2021</u>	<u>2020</u>
INGRESOS Y OTROS BENEFICIOS		
Ingresos de Gestión	684,768.00	102,697.67
Impuestos	0.00	0.00
Cuotas y Aportaciones de Seguridad Social	0.00	0.00
Contribuciones de Mejoras	0.00	0.00
Derechos	0.00	0.00
Productos	0.00	0.00
Aprovechamientos	0.00	0.00
Ingresos por Venta de Bienes y Prestación de Servicios	684,768.00	102,697.67
Participaciones, Aportaciones, Convenios, Incentivos Derivados de la Colaboración Fiscal, Fondos Distintos de Aportaciones, Transferencias, Asignaciones, Subsidios y Subvenciones, y Pensiones y Jubilaciones	7,363,157.66	16,454,368.79
Participaciones, Aportaciones, Convenios, Incentivos Derivados de la Colaboración Fiscal y Fondos Distintos de Aportaciones	3,491,789.68	6,475,143.80
Transferencias, Asignaciones, Subsidios y Subvenciones, y Pensiones y Jubilaciones	3,871,367.98	9,979,224.99
Otros Ingresos y Beneficios	2,520.53	1,071.53
Ingresos Financieros	0.00	0.00
Incremento por Variación de Inventarios	0.00	0.00
Disminución del Exceso de Estimaciones por Pérdida o Deterioro u Obsolescencia	0.00	0.00
Disminución del Exceso de Provisiones	0.00	0.00
Otros Ingresos y Beneficios Varios	2,520.53	1,071.53
Total de Ingresos y Otros Beneficios	8,050,446.19	16,558,137.99
GASTOS Y OTRAS PÉRDIDAS		
Gastos de Funcionamiento	6,379,476.09	14,736,277.36
Servicios Personales	5,631,694.23	12,693,027.26
Materiales y Suministros	91,379.93	234,594.50
Servicios Generales	656,401.93	1,808,655.60
Transferencias, Asignaciones, Subsidios y Otras Ayudas	20,724.50	83,964.00
Transferencias Internas y Asignaciones al Sector Público	0.00	0.00
Transferencias al Resto del Sector Público	0.00	0.00
Subsidios y Subvenciones	0.00	0.00
Ayudas Sociales	20,724.50	83,964.00
Pensiones y Jubilaciones	0.00	0.00
Transferencias a Fideicomisos, Mandatos y Contratos Análogos	0.00	0.00
Transferencias a la Seguridad Social	0.00	0.00
Donativos	0.00	0.00
Transferencias al Exterior	0.00	0.00
Participaciones y Aportaciones	0.00	0.00
Participaciones	0.00	0.00
Aportaciones	0.00	0.00
Convenios	0.00	0.00
Intereses, Comisiones y Otros Gastos de la Deuda Pública	0.00	0.00
Intereses de la Deuda Pública	0.00	0.00
Comisiones de la Deuda Pública	0.00	0.00
Gastos de la Deuda Pública	0.00	0.00
Costo por Coberturas	0.00	0.00
Apoyos Financieros	0.00	0.00
Otros Gastos y Pérdidas Extraordinarias	0.00	971,861.58
Estimaciones, Depreciaciones, Deterioros, Obsolescencia y Amortizaciones	0.00	971,861.58
Provisiones	0.00	0.00
Disminución de Inventarios	0.00	0.00
Aumento por Insuficiencia de Estimaciones por Pérdida o Deterioro u Obsolescencia	0.00	0.00
Aumento por Insuficiencia de Provisiones	0.00	0.00
Otros Gastos	0.00	0.00
Inversión Pública	0.00	0.00
Inversión Pública no Capitalizable	0.00	0.00
Total de Gastos y Otras Pérdidas	6,400,200.59	15,792,102.94
Resultados del Ejercicio (Ahorro/Desahorro)	1,650,245.60	766,035.05

"Bajo protesta de decir verdad declaramos que los Estados Financieros y sus notas, son razonablemente correctos y son responsabilidad del emisor".



DR. CARLOS MENDIOLA AMADOR
ENCARGADO DE LA RECTORÍA DE
LA UNIVERSIDAD TECNOLÓGICA LAJA BAJÍO



CP. BLANCA MARÍA MARTÍNEZ ARROYO
JEFE DE DEPARTAMENTO DE
CONTABILIDAD Y FINANZAS

Universidad Tecnológica Laja Bajío
Estado de Variación en la Hacienda Pública
Del 1 de Enero de 2021 al 30 de Junio de 2021

Concepto	Hacienda Pública / Patrimonio Contribuido	Hacienda Pública / Patrimonio Generado de Ejercicios Anteriores	Hacienda Pública / Patrimonio Generado de Ejercicio	Exceso o Insuficiencia en la Actualización de la Hacienda Pública / Patrimonio	Total
Hacienda Pública / Patrimonio Contribuido Neto de 2020	78,166,852.34				78,166,852.34
Aportaciones	78,166,852.34				78,166,852.34
Donaciones de Capital	0.00				0.00
Actualización de la Hacienda Pública/Patrimonio	0.00				0.00
Hacienda Pública / Patrimonio Generado Neto de 2020		-11,065,562.73	766,035.05		-10,299,527.68
Resultados del Ejercicio (Ahorro/Desahorro)			766,035.05		766,035.05
Resultados de Ejercicios Anteriores		-11,065,562.73			-11,065,562.73
Revalúos		0.00			0.00
Reservas		0.00			0.00
Rectificaciones de Resultados de Ejercicios Anteriores		0.00			0.00
Exceso o Insuficiencia en la Actualización de la Hacienda Pública / Patrimonio Neto de 2020				0.00	0.00
Resultado por Posición Monetaria				0.00	0.00
Resultado por Tenencia de Activos no Monetarios				0.00	0.00
Hacienda Pública / Patrimonio Neto Final de 2020	78,166,852.34	-11,065,562.73	766,035.05	0.00	67,867,324.66
Cambios en la Hacienda Pública / Patrimonio Contribuido Neto de 2021	27,000.00				27,000.00
Aportaciones	27,000.00				27,000.00
Donaciones de Capital	0.00				0.00
Actualización de la Hacienda Pública/Patrimonio	0.00				0.00
Variaciones de la Hacienda Pública / Patrimonio Generado Neto de 2021		-481,602.31	884,210.55		402,608.24
Resultados del Ejercicio (Ahorro/Desahorro)			1,650,245.60		1,650,245.60
Resultados de Ejercicios Anteriores		-481,602.31	-766,035.05		-1,247,637.36
Revalúos			0.00		0.00
Reservas			0.00		0.00
Rectificaciones de Resultados de Ejercicios Anteriores			0.00		0.00
Cambios en el Exceso o Insuficiencia en la Actualización de la Hacienda Pública / Patrimonio Neto de 2021				0.00	0.00
Resultado por Posición Monetaria				0.00	0.00
Resultado por Tenencia de Activos no Monetarios				0.00	0.00
Hacienda Pública / Patrimonio Neto Final de 2021	78,193,852.34	-11,547,165.04	1,650,245.60	0.00	68,296,932.90

78,193,852.34

"Bajo protesta de decir verdad declaramos que los Estados Financieros y sus notas, son razonablemente correctos y son responsabilidad del emisor".



DR. CARLOS MENDIOLA AMADOR
ENCARGADO DE LA RECTORÍA DE
LA UNIVERSIDAD TECNOLÓGICA LAJA BAJÍO



CP. BLANCA MARÍA MARTÍNEZ ARROYO
JEFE DE DEPARTAMENTO DE
CONTABILIDAD Y FINANZAS

Universidad Tecnológica Laja Bajío
Estado de Cambios en la Situación Financiera
Del 1 de Enero al 30 de Junio de 2021

	Origen	Aplicación
ACTIVO	0.00	230,129.10
Activo Circulante	0.00	230,129.10
Efectivo y Equivalentes	0.00	224,129.10
Derechos a Recibir Efectivo o Equivalentes	0.00	6,000.00
Derechos a Recibir Bienes o Servicios	0.00	0.00
Inventarios	0.00	0.00
Almacenes	0.00	0.00
Estimación por Pérdida o Deterioro de Activos Circulantes	0.00	0.00
Otros Activos Circulantes	0.00	0.00
Activo No Circulante	0.00	0.00
Inversiones Financieras a Largo Plazo	0.00	0.00
Derechos a Recibir Efectivo o Equivalentes a Largo Plazo	0.00	0.00
Bienes Inmuebles, Infraestructura y Construcciones en Proceso	0.00	0.00
Bienes Muebles	0.00	0.00
Activos Intangibles	0.00	0.00
Depreciación, Deterioro y Amortización Acumulada de Bienes	0.00	0.00
Activos Diferidos	0.00	0.00
Estimación por Pérdida o Deterioro de Activos no Circulantes	0.00	0.00
Otros Activos no Circulantes	0.00	0.00
PASIVO	0.00	199,479.14
Pasivo Circulante	0.00	199,479.14
Cuentas por Pagar a Corto Plazo	0.00	199,479.14
Documentos por Pagar a Corto Plazo	0.00	0.00
Porción a Corto Plazo de la Deuda Pública a Largo Plazo	0.00	0.00
Títulos y Valores a Corto Plazo	0.00	0.00
Pasivos Diferidos a Corto Plazo	0.00	0.00
Fondos y Bienes de Terceros en Garantía y/o Administración a Corto Plazo	0.00	0.00
Provisiones a Corto Plazo	0.00	0.00
Otros Pasivos a Corto Plazo	0.00	0.00
Pasivo No Circulante	0.00	0.00
Cuentas por Pagar a Largo Plazo	0.00	0.00
Documentos por Pagar a Largo Plazo	0.00	0.00
Deuda Pública a Largo Plazo	0.00	0.00
Pasivos Diferidos a Largo Plazo	0.00	0.00
Fondos y Bienes de Terceros en Garantía y/o en Administración a Largo Plazo	0.00	0.00
Provisiones a Largo Plazo	0.00	0.00
HACIENDA PÚBLICA/PATRIMONIO	911,210.55	481,602.31
Hacienda Pública/Patrimonio Contribuido	27,000.00	0.00
Aportaciones	27,000.00	0.00
Donaciones de Capital	0.00	0.00
Actualización de la Hacienda Pública/Patrimonio	0.00	0.00
Hacienda Pública/Patrimonio Generado	884,210.55	481,602.31
Resultados del Ejercicio (Ahorro/ Desahorro)	884,210.55	0.00
Resultados de Ejercicios Anteriores	0.00	481,602.31
Revalúos	0.00	0.00
Reservas	0.00	0.00
Rectificaciones de Resultados de Ejercicios Anteriores	0.00	0.00
Exceso o Insuficiencia en la Actualización de la Hacienda Pública/Patrimonio	0.00	0.00
Resultado por Posición Monetaria	0.00	0.00
Resultado por Tenencia de Activos no Monetarios	0.00	0.00

"Bajo protesta de decir verdad declaramos que los Estados Financieros y sus notas, son razonablemente correctos y son responsabilidad del emisor".



DR. CARLOS MENDIOLA AMADOR
ENCARGADO DE LA RECTORÍA DE
LA UNIVERSIDAD TECNOLÓGICA LAJA BAJÍO



CP. BLANCA MARÍA MARTÍNEZ ARROYO
JEFE DE DEPARTAMENTO DE
CONTABILIDAD Y FINANZAS

Universidad Tecnológica Laja Bajo
Estado de Flujos de Efectivo
Del 1 de Enero al 30 de Junio de 2021

Concepto	2021	2020
Flujo de Efectivo de las Actividades de Operación		
Origen	8,050,446.19	16,558,137.99
Impuestos	0.00	0.00
Cuotas y Aportaciones de Seguridad Social	0.00	0.00
Contribuciones de Mejoras	0.00	0.00
Derechos	0.00	0.00
Productos	0.00	0.00
Aprovechamientos	0.00	0.00
Ingresos por Venta de Bienes y Prestación de Servicios	684,768.00	102,697.67
Participaciones y Aportaciones, Convenios, Incentivos Derivados de la Colaboración Fiscal y Fondos Distintos de Aportaciones	3,491,789.68	6,475,143.80
Transferencias, Asignaciones y Subsidios y Subvenciones, y Pensiones y Jubilaciones	3,871,367.98	9,979,224.99
Otros Orígenes de Operación	2,520.53	1,071.53
Aplicación	6,400,200.59	14,820,241.36
Servicios Personales	5,631,694.23	12,693,027.26
Materiales y Suministros	91,379.93	234,594.50
Servicios Generales	656,401.93	1,808,655.60
Transferencias Internas y Asignaciones al Sector Público	0.00	0.00
Transferencias al resto del Sector Público	0.00	0.00
Subsidios y Subvenciones	0.00	0.00
Ayudas Sociales	20,724.50	83,964.00
Pensiones y Jubilaciones	0.00	0.00
Transferencias a Fideicomisos, Mandatos y Contratos Análogos	0.00	0.00
Transferencias a la Seguridad Social	0.00	0.00
Donativos	0.00	0.00
Transferencias al Exterior	0.00	0.00
Participaciones	0.00	0.00
Aportaciones	0.00	0.00
Convenios	0.00	0.00
Otras Aplicaciones de Operación	0.00	0.00
Flujo Neto de Efectivo por Actividades de Operación	1,650,245.60	1,737,896.63
Flujo de Efectivo de las actividades de Inversión		
Origen	27,000.00	0.00
Bienes Inmuebles, Infraestructura y Construcciones en Proceso	0.00	0.00
Bienes Muebles	0.00	0.00
Otros Orígenes de Inversión	27,000.00	0.00
Aplicación	0.00	726,882.20
Bienes Inmuebles, Infraestructura y Construcciones en Proceso	0.00	692,546.69
Bienes Muebles	0.00	34,335.51
Otras Aplicaciones de Inversión	0.00	0.00
Flujo Neto de Efectivo por Actividades de Inversión	27,000.00	-726,882.20
Flujo de Efectivo de las actividades de Financiamiento		
Origen	-1,247,637.36	-948,742.91
Endeudamiento Neto	0.00	0.00
Interno	0.00	0.00
Externo	0.00	0.00
Otros Orígenes de Financiamiento	-1,247,637.36	-948,742.91
Aplicación	205,479.14	420,238.12
Servicios de la Deuda	0.00	0.00
Interno	0.00	0.00
Externo	0.00	0.00
Otras Aplicaciones de Financiamiento	205,479.14	420,238.12
Flujo Neto de Efectivo por Actividades de Financiamiento	-1,453,116.50	-1,368,981.03
Incremento/Disminución Neta en el Efectivo y Equivalentes al Efectivo	224,129.10	-357,966.60
Efectivo y Equivalentes al Efectivo al Inicio del Ejercicio	2,658,187.00	3,016,143.60
Efectivo y Equivalentes al Efectivo al Final del Ejercicio	2,882,316.10	2,658,177.00

"Bajo protesta de decir verdad declaramos que los Estados Financieros y sus notas, son razonablemente correctos y son responsabilidad del emisor".



DR. CARLOS MENDIOLA AMADOR
ENCARGADO DE LA RECTORÍA DE
LA UNIVERSIDAD TECNOLÓGICA LAJA BAJÍO



CP. BLANCA MARÍA MARTÍNEZ ARROYO
JEFE DE DEPARTAMENTO DE
CONTABILIDAD Y FINANZAS

Universidad Tecnológica Laja Bajío					
Estado Analítico del Activo					
Del 1 de Enero al 30 de Junio de 2021					
Concepto	Saldo Inicial 1	Cargos del Periodo 2	Abonos del Periodo 3	Saldo Final 4 (1+2-3)	Variación Del Periodo (4-1)
ACTIVO	69,357,882.27	23,604,021.91	23,373,892.81	69,588,011.37	230,129.10
Activo Circulante	2,658,187.00	23,604,021.91	23,373,892.81	2,888,316.10	230,129.10
Efectivo y Equivalentes	2,658,177.00	16,204,819.25	15,980,690.15	2,882,306.10	224,129.10
Derechos a Recibir Efectivo o Equivalentes	0.00	7,399,202.66	7,393,202.66	6,000.00	6,000.00
Derechos a Recibir Bienes o Servicios	10.00	0.00	0.00	10.00	0.00
Inventarios	0.00	0.00	0.00	0.00	0.00
Almacenes	0.00	0.00	0.00	0.00	0.00
Estimación por Pérdida o Deterioro de Activos Circulantes	0.00	0.00	0.00	0.00	0.00
Otros Activos Circulantes	0.00	0.00	0.00	0.00	0.00
Activo No Circulante	66,699,695.27	0.00	0.00	66,699,695.27	0.00
Inversiones Financieras a Largo Plazo	0.00	0.00	0.00	0.00	0.00
Derechos a Recibir Efectivo o Equivalentes a Largo Plazo	0.00	0.00	0.00	0.00	0.00
Bienes Inmuebles, Infraestructura y Construcciones en Proceso	59,898,995.14	0.00	0.00	59,898,995.14	0.00
Bienes Muebles	8,462,048.04	0.00	0.00	8,462,048.04	0.00
Activos Intangibles	0.00	0.00	0.00	0.00	0.00
Depreciación, Deterioro y Amortización Acumulada de Bienes	-1,661,347.91	0.00	0.00	-1,661,347.91	0.00
Activos Diferidos	0.00	0.00	0.00	0.00	0.00
Estimación por Pérdida o Deterioro de Activos no Circulantes	0.00	0.00	0.00	0.00	0.00
Otros Activos no Circulantes	0.00	0.00	0.00	0.00	0.00

Bajo protesta de decir verdad declaramos que los Estados Financieros y sus notas, son razonablemente correctos y son responsabilidad del emisor.



DR. CARLOS MENDIOLA AMADOR
ENCARGADO DE LA RECTORÍA DE
LA UNIVERSIDAD TECNOLÓGICA LAJA BAJÍO



CP. BLANCA MARÍA MARTÍNEZ ARROYO
JEFE DE DEPARTAMENTO DE
CONTABILIDAD Y FINANZAS

Universidad Tecnológica Laja Bajío
Estado Analítico de la Deuda y Otros Pasivos
Del 1 de Enero al 30 de Junio de 2021

Denominación de las Deudas	Moneda de Contratación	Institución o País Acreedor	Saldo Inicial del Período	Saldo Final del Período
DEUDA PÚBLICA			0.00	0.00
Corto Plazo				
Deuda Interna			0.00	0.00
Instituciones de Crédito			0.00	0.00
Títulos y Valores			0.00	0.00
Arrendamientos Financieros			0.00	0.00
Deuda Externa			0.00	0.00
Organismos Financieros Internacionales			0.00	0.00
Deuda Bilateral			0.00	0.00
Títulos y Valores			0.00	0.00
Arrendamientos Financieros			0.00	0.00
<i>Subtotal a Corto Plazo</i>			0.00	0.00
Largo Plazo				
Deuda Interna			0.00	0.00
Instituciones de Crédito			0.00	0.00
Títulos y Valores			0.00	0.00
Arrendamientos Financieros			0.00	0.00
Deuda Externa			0.00	0.00
Organismos Financieros Internacionales			0.00	0.00
Deuda Bilateral			0.00	0.00
Títulos y Valores			0.00	0.00
Arrendamientos Financieros			0.00	0.00
<i>Subtotal Largo Plazo</i>			0.00	0.00
Otros Pasivos			1,490,557.61	1,291,078.47
Total Deuda y Otros Pasivos			1,490,557.61	1,291,078.47

"Bajo protesta de decir verdad declaramos que los Estados Financieros y sus notas, son razonablemente correctos y son responsabilidad del emisor".



DR. CARLOS MENDIOLA AMADOR
ENCARGADO DE LA RECTORÍA DE
LA UNIVERSIDAD TECNOLÓGICA LAJA BAJÍO



CP. BLANCA MARÍA MARTÍNEZ ARROYO
JEFE DE DEPARTAMENTO DE
CONTABILIDAD Y FINANZAS


Universidad Tecnológica Laja Bajío
Informes sobre Pasivos Contingentes
Al 30 de Junio de 2021

NOMBRE	CONCEPTO
JUICIOS	
Sin información a Revelar	
GARANTÍAS	
Sin información a Revelar	
AVALES	
Sin información a Revelar	
PENSIONES Y JUBILACIONES	
Sin información a Revelar	
DEUDA CONTINGENTE	
Sin información a Revelar	

"Bajo protesta de decir verdad declaramos que los Estados Financieros y sus notas, son razonablemente correctos y son responsabilidad del emisor".



DR. CARLOS MENDIOLA AMADOR
ENCARGADO DE LA RECTORÍA DE
LA UNIVERSIDAD TECNOLÓGICA LAJA BAJÍO



CP. BLANCA MARÍA MARTÍNEZ ARROYO
JEFE DE DEPARTAMENTO DE
CONTABILIDAD Y FINANZAS

Universidad Tecnológica Laja Bajo
NOTAS DE DESGLOSE ESTADO DE SITUACIÓN FINANCIERA
Correspondiente del 1 de Enero al 30 de Junio de 2021

EJERCICIO: 2021
PERIODICIDAD: TRIMESTRAL
CORTE: 2

Notas

ESF-01 FONDOS CON AFECTACIÓN ESPECÍFICA E INVERSIONES FINANCIERAS

Cuenta	Nombre de la Cuenta	Monto	Tipo
1114	Inversiones Temporales (Hasta 3 meses)	0.00	
1115	Fondos con Afectación Específica	0.00	
1121	Inversiones Financieras de Corto Plazo	0.00	
1211	Inversiones a Largo Plazo	0.00	

ESF-02 CONTRIBUCIONES POR RECUPERAR

Cuenta	Nombre de la Cuenta	Monto	2020	2019	2018	2017	Facilidad de Cobro
1122	Cuentas por Cobrar a Corto Plazo	0.00	0.00	0.00	0.00	576,778.87	
1124	Ingresos por Recuperar a Corto Plazo	0.00	0.00	0.00	0.00	0.00	

ESF-03 CONTRIBUCIONES POR RECUPERAR CORTO PLAZO

Cuenta	Nombre de la Cuenta	Monto	A 90 Días	A 180 Días	A 365 Días	+ 365 Días	Característica
1123	Deudores Cobrados por Cobrar a Corto Plazo	1,000.00	1,000.00	0.00	0.00	0.00	
1125	Deudores por Anticipos de la Tesorería a Corto Plazo	5,000.00	5,000.00	0.00	0.00	0.00	
1126	Prestamos Otorgados a Corto Plazo	0.00	0.00	0.00	0.00	0.00	
1129	Otros Derechos a Recibir Efectivo o Equivalentes a Corto Plazo	0.00	0.00	0.00	0.00	0.00	
1131	Anticipo a Proveedores por Adquisición de Bienes y Prestación de Servicios a Corto Plazo	0.00	0.00	0.00	0.00	0.00	
1132	Anticipo a Proveedores por Adquisición de Bienes Inmuebles y Muebles a Corto Plazo	0.00	0.00	0.00	0.00	0.00	
1133	Anticipo a Proveedores por Adquisición de Bienes Intangibles a Corto Plazo	0.00	0.00	0.00	0.00	0.00	
1134	Anticipo a Contratistas por Obras Públicas a Corto Plazo	10.00	10.00	0.00	0.00	0.00	
1139	Otros Derechos a Recibir Bienes o Servicios a Corto Plazo	0.00	0.00	0.00	0.00	0.00	

ESF-04 BIENES DISPONIBLES PARA SU TRANSFORMACIÓN ESTIMACIONES Y DETERIOROS (INVENTARIOS)

Cuenta	Nombre de la Cuenta	Monto	Sistema de Costeo	Método de Valuación	Convención de la Aplicación	Impacto de Información Financiera
1140	Inventarios	0.00				
1141	Inventario de Mercancías para Venta	0.00				
1142	Inventario de Mercancías Terminadas	0.00				
1143	Inventario de Mercancías en Proceso de Elaboración	0.00				
1144	Inventario de Materias Primas, Materiales y Suministros para Producción	0.00				
1145	Bienes en Tránsito	0.00				

ESF-05 ALMACENES

Cuenta	Nombre de la Cuenta	Monto	Método	Convención de la Aplicación	Impacto a la Información Financiera por cambios en el método
1150	Almacenes	0.00			
1151	Almacén de Materiales y Suministros de Consumo	0.00			

ESF-06 FIDEICOMISOS, MANDATOS Y CONTRATOS ANÁLOGOS

Cuenta	Nombre de la Cuenta	Monto	Tipo	Característica
1213	Fideicomisos, Mandatos y Contratos Análogos	0.00		

ESF-07 PARTICIPACIONES Y APORTACIONES DE CAPITAL

Cuenta	Nombre de la Cuenta	Monto
1214	Participaciones y Aportaciones de Capital	0.00

ESF-08 BIENES MUEBLES E INMUEBLES

Cuenta	Nombre de la Cuenta	Monto	Dep. Gasto	Dep. Acumulada	Método	Tasas Aplicada	Criterios	Característica
1220	Bienes inmuebles, infraestructura y Construcciones en Proceso	59,898,995.14	0.00	0.00	0.00			
1231	Terrenos	0.00	0.00	0.00	0.00			
1232	Viviendas	0.00	0.00	0.00	0.00			
1233	Edificios no Habitacionales	0.00	0.00	0.00	0.00			
1234	Infraestructura	0.00	0.00	0.00	0.00			
1235	Construcciones en Proceso en Bienes de Dominio Público	0.00	0.00	0.00	0.00			
1236	Construcciones en Proceso en Bienes Propios	59,898,995.14	0.00	0.00	0.00			
1239	Otros Bienes Inmuebles	0.00	0.00	0.00	0.00			
1240	Bienes Muebles	8,462,048.04	0.00	0.00	1,961,347.91			
1241	Mobiliario y Equipo de Administración	3,129,868.39	0.00	0.00	0.00			
1242	Mobiliario y Equipo Educativo y Recreativo	98,239.35	0.00	0.00	28,441.28			
1243	Equipo e Instrumental Médico y de Laboratorio	0.00	0.00	0.00	0.00			
1244	Vehículos y Equipo de Transporte	0.00	0.00	0.00	0.00			
1245	Equipo de Defensa y Seguridad	0.00	0.00	0.00	0.00			
1246	Masinería, Otros Equipos y Herramientas	5,234,940.30	0.00	0.00	652,280.60			
1247	Colecciones, Obras de Arte y Objetos Valiosos	0.00	0.00	0.00	0.00			
1248	Activos Biológicos	0.00	0.00	0.00	0.00			

ESF-09 INTANGIBLES Y DIFERIDOS

Cuenta	Nombre de la Cuenta	Monto	Amort. Gasto	Amort. Acum.	Método	Tasas Aplicada	Criterios	Característica
1250	Activos Intangibles	0.00	0.00	0.00	0.00			
1251	Software	0.00	0.00	0.00	0.00			
1252	Patentes, Marcas y Derechos	0.00	0.00	0.00	0.00			
1253	Concesiones y Franquicias	0.00	0.00	0.00	0.00			
1254	Licencias	0.00	0.00	0.00	0.00			
1259	Otros Activos Intangibles	0.00	0.00	0.00	0.00			
1270	Activos Diferidos	0.00	0.00	0.00	0.00			
1271	Estudios, Formulación y Evaluación de Proyectos	0.00	0.00	0.00	0.00			
1272	Derechos Sobre Bienes en Proceso de Arrendamiento Financiero	0.00	0.00	0.00	0.00			
1273	Gastos Pagados por Adelantado a Largo Plazo	0.00	0.00	0.00	0.00			
1274	Anticipos a Largo Plazo	0.00	0.00	0.00	0.00			
1275	Beneficios al Retiro de Empleados Pagados por Adelantado	0.00	0.00	0.00	0.00			
1279	Otros Activos Diferidos	0.00	0.00	0.00	0.00			

ESF-10 ESTIMACIONES Y DETERIOROS

Cuenta	Nombre de la Cuenta	Monto	Criterio
1160	Estimación por Pérdida o Deterioro de Activos Circulantes	0.00	
1161	Estimaciones para Cuentas Incoadas por Derechos a Recibir Efectivo o Equivalentes	0.00	
1162	Estimación por Deterioro de Inventarios	0.00	

ESF-11 OTROS ACTIVOS CIRCULANTE Y NO CIRCULANTE

Cuenta	Nombre de la Cuenta	Monto	Característica
1190	Otros Activos Circulantes	0.00	
1191	Valores en Garantía	0.00	
1192	Bienes en Garantía (excluye depósitos de fondos)	0.00	
1193	Bienes Derivados de Embargos, Decomisos, Asecuramientos y Dación en Pago	0.00	
1194	Adquisición con Fondos de Terceros	0.00	

Cuenta	Nombre de la Cuenta	Monto	Característica
1290	Otros Activos no Circulantes	0.00	
1291	Bienes en Concesión	0.00	
1292	Bienes en Arrendamiento Financiero	0.00	
1293	Bienes en Comodato	0.00	

ESF-12 CUENTAS Y DOCUMENTOS POR PAGAR

Cuenta	Nombre de la Cuenta	Monto	A 90 Días	A 180 Días	A 365 Días	Más 365 Días	Facilidad de Pago
2110	Cuentas por Pagar a Corto Plazo	1,291,078.47	1,291,078.47	0.00	0.00	0.00	
2111	Servicios Personales por Pagar a Corto Plazo	93,731.92	93,731.92	0.00	0.00	0.00	
2112	Proveedores por Pagar a Corto Plazo	2,059.00	2,059.00	0.00	0.00	0.00	
2113	Contratistas por Obras Públicas por Pagar a Corto Plazo	1,006,579.14	1,006,579.14	0.00	0.00	0.00	
2114	Participaciones y Aportaciones por Pagar a Corto Plazo	0.00	0.00	0.00	0.00	0.00	
2115	Transferencias Otorgadas por Pagar a Corto Plazo	0.00	0.00	0.00	0.00	0.00	
2116	Intereses, Comisiones y Otros Gastos de la Deuda Pública por Pagar a Corto Plazo	0.00	0.00	0.00	0.00	0.00	
2117	Retenciones y Contribuciones por Pagar a Corto Plazo	168,842.40	168,842.40	0.00	0.00	0.00	
2118	Devoluciones de la Ley de Ingresos por Pagar a Corto Plazo	0.00	0.00	0.00	0.00	0.00	
2119	Otras Cuentas por Pagar a Corto Plazo	19,866.01	19,866.01	0.00	0.00	0.00	
2120	Documentos por Pagar a Corto Plazo	0.00	0.00	0.00	0.00	0.00	
2121	Documentos Comerciales por Pagar a Corto Plazo	0.00	0.00	0.00	0.00	0.00	
2122	Documentos con Contratistas por Obras Públicas por Pagar a Corto Plazo	0.00	0.00	0.00	0.00	0.00	
2129	Otros Documentos por Pagar a Corto Plazo	0.00	0.00	0.00	0.00	0.00	

ESF-13 FONDOS Y BIENES DE TERCEROS

Cuenta	Nombre de la Cuenta	Monto	Naturaleza	Característica
2160	Fondos y Bienes de Terceros en Garantía y/o Administración a Corto Plazo	0.00		
2161	Fondos en Garantía a Corto Plazo	0.00		
2162	Fondos en Administración a Corto Plazo	0.00		
2163	Fondos Contingentes a Corto Plazo	0.00		
2164	Fondos de Fideicomisos, Mandatos y Contratos Análogos a Corto Plazo	0.00		
2165	Otros Fondos de Terceros en Garantía y/o Administración a Corto Plazo	0.00		
2166	Valores y Bienes en Garantía a Corto Plazo	0.00		
2250	Fondos y Bienes de Terceros en Garantía y/o Administración a Largo Plazo	0.00		
2251	Fondos en Garantía a Largo Plazo	0.00		
2252	Fondos en Administración a Largo Plazo	0.00		
2253	Fondos Contingentes a Largo Plazo	0.00		
2254	Fondos de Fideicomisos, Mandatos y Contratos Análogos a Largo Plazo	0.00		
2255	Otros Fondos de Terceros en Garantía y/o Administración a Largo Plazo	0.00		
2256	Valores y Bienes en Garantía a Largo Plazo	0.00		

ESF-14 OTROS PASIVOS CIRCULANTES

Cuenta	Nombre de la Cuenta	Monto	Naturaleza	Característica
2159	Otros Pasivos Diferidos a Corto Plazo	0.00		
2199	Otros Pasivos Circulantes	0.00		
2240	Pasivos Diferidos a Largo Plazo	0.00		
2241	Créditos Diferidos a Largo Plazo	0.00		
2242	Intereses Cobrados por Adelantado a Largo Plazo	0.00		
2249	Otros Pasivos Diferidos a Largo Plazo	0.00		


DR. CARLOS MENDIOLA AMADOR
ENCARGADO DE LA RECTORIA DE
LA UNIVERSIDAD TECNOLÓGICA LAJA BAJO


CP. BLANCA MARÍA MARTÍNEZ ARROYO
JEFE DE DEPARTAMENTO DE
CONTABILIDAD Y FINANZAS

Notas

ACT-01 INGRESOS DE GESTION

Cuenta	Nombre de la Cuenta	Monto	Característica Significativa
4100	INGRESOS DE GESTION	684,768.00	
4110	Impuestos	0.00	
4111	Impuestos Sobre los Ingresos	0.00	
4112	Impuestos Sobre el Patrimonio	0.00	
4113	Impuestos Sobre la Producción, el Consumo y las Transacciones	0.00	
4114	Impuestos al Comercio Exterior	0.00	
4115	Impuestos Sobre Nóminas y Asimilables	0.00	
4116	Impuestos Ecológicos	0.00	
4117	Accesorios de Impuestos	0.00	
4118	Impuestos no Comprendidos en la Ley de Ingresos Vigente, Causados en Ejercicios Fiscales Anteriores Pendientes de Liquidación o Pago	0.00	
4119	Otros Impuestos	0.00	
4120	Cuotas y Aportaciones de Seguridad Social	0.00	
4121	Aportaciones para Fondos de Vivienda	0.00	
4122	Cuotas para la Seguridad Social	0.00	
4123	Cuotas de Ahorro para el Retiro	0.00	
4124	Accesorios de Cuotas y Aportaciones de Seguridad Social	0.00	
4129	Otras Cuotas y Aportaciones para la Seguridad Social	0.00	
4130	Contribuciones de Mejoras	0.00	
4131	Contribuciones de Mejoras por Obras Públicas	0.00	
4132	Contribuciones de Mejoras no Comprendidas en la Ley de Ingresos Vigente, Causadas en Ejercicios Fiscales Anteriores Pendientes de Liquidación o Pago	0.00	
4140	Derechos	0.00	
4141	Derechos por el Uso, Goce, Aprovechamiento o Explotación de Bienes de Dominio Público	0.00	
4143	Derechos por Prestación de Servicios	0.00	
4144	Accesorios de Derechos	0.00	
4145	Derechos no Comprendidos en la Ley de Ingresos Vigente, Causados en Ejercicios Fiscales Anteriores Pendientes de Liquidación o Pago	0.00	
4149	Otros Derechos	0.00	
4150	Productos	0.00	
4151	Productos	0.00	
4154	Productos no Comprendidos en la Ley de Ingresos Vigente, Causados en Ejercicios Fiscales Anteriores Pendientes de Liquidación o Pago	0.00	
4160	Aprovechamientos	0.00	
4161	Incentivos Derivados de la Colaboración Fiscal	0.00	
4162	Multas	0.00	
4163	Indemnizaciones	0.00	
4164	Reintegros	0.00	
4165	Aprovechamientos Provenientes de Obras Públicas	0.00	
4166	Aprovechamientos no Comprendidos en la Ley de Ingresos Vigente, Causados en Ejercicios Fiscales Anteriores Pendientes de Liquidación o Pago	0.00	
4168	Accesorios de Aprovechamientos	0.00	
4169	Otros Aprovechamientos	0.00	
4170	Ingresos por Venta de Bienes y Prestación de Servicios	684,768.00	
4171	Ingresos por Venta de Bienes y Prestación de Servicios de Instituciones Públicas de Seguridad Social	0.00	
4172	Ingresos por Venta de Bienes y Prestación de Servicios de Empresas Productivas del Estado	0.00	
4173	Ingresos por Venta de Bienes y Prestación de Servicios de Entidades Paraestatales y Fideicomisos No Empresariales y No Financieros	684,768.00	
4174	Ingresos por Venta de Bienes y Prestación de Servicios de Entidades Paraestatales Empresariales No Financieras con Participación Estatal Mayoritaria	0.00	
4175	Ingresos por Venta de Bienes y Prestación de Servicios de Entidades Paraestatales Empresariales Financieras Monetarias con Participación Estatal Mayoritaria	0.00	
4176	Ingresos por Venta de Bienes y Prestación de Servicios de Entidades Paraestatales Empresariales Financieras No Monetarias con Participación Estatal Mayoritaria	0.00	
4177	Ingresos por Venta de Bienes y Prestación de Servicios de Fideicomisos Financieros Públicos con Participación Estatal Mayoritaria	0.00	
4178	Ingresos por Venta de Bienes y Prestación de Servicios de los Poderes Legislativo y Judicial, y de los Órganos Autónomos	0.00	

ACT-02 PARTICIPACIONES, APORTACIONES, CONVENIOS, INCENTIVOS...

Cuenta	Nombre de la Cuenta	Monto	Característica Significativa
4200	PARTICIPACIONES, APORTACIONES, CONVENIOS, INCENTIVOS DERIVADOS DE LA COLABORACIÓN FISCAL, FONDOS DISTINTOS DE APORTACIONES, TRANSFERENCIAS, ASIGNACIONES, SUBSIDIOS Y SUBVENCIONES, Y PENSIONES Y JUBILACIONES	7,363,157.66	
4210	Participaciones, Aportaciones, Convenios, Incentivos Derivados de la Colaboración Fiscal y Fondos Distintos de Aportaciones	3,491,789.68	
4211	Participaciones	0.00	
4212	Aportaciones	0.00	
4213	Convenios	3,491,789.68	
4214	Incentivos derivados de la Colaboración Fiscal	0.00	
4215	Fondos Distintos de Aportaciones	0.00	
4220	Transferencias, Asignaciones, Subsidios y Otras ayudas	3,871,367.98	
4221	Transferencias Internas y Asignaciones del Sector Público	3,871,367.98	
4223	Subsidios y Subvenciones	0.00	
4225	Pensiones y Jubilaciones	0.00	
4227	Transferencias del Fondo Mexicano del Petróleo para la Estabilización y el Desarrollo	0.00	

ACT-03 OTROS INGRESOS Y BENEFICIOS

Cuenta	Nombre de la Cuenta	Monto	Naturaleza	Característica
4300	OTROS INGRESOS Y BENEFICIOS	2,520.53		
4310	Ingresos Financieros	0.00		
4311	Intereses Ganados de Títulos, Valores y demás Instrumentos Financieros	0.00		
4319	Otros Ingresos Financieros	0.00		
4320	Incremento por Variación de Inventarios	0.00		
4321	Incremento por Variación de Inventarios de Mercancías para Venta	0.00		
4322	Incremento por Variación de Inventarios de Mercancías Terminadas	0.00		
4323	Incremento por Variación de Inventarios de Mercancías en Proceso de Elaboración	0.00		
4324	Incremento por Variación de Inventarios de Materias Primas, Materiales y Suministros para Producción	0.00		
4325	Incremento por Variación de Almacén de Materias Primas, Materiales y Suministros de Consumo	0.00		
4330	Disminución del Exceso de Estimaciones por Pérdida o Deterioro u Obsolescencia	0.00		
4331	Disminución del Exceso de Estimaciones por Pérdida o Deterioro u Obsolescencia	0.00		
4340	Disminución del Exceso de Provisiones	0.00		
4341	Disminución del Exceso de Provisiones	0.00		
4390	Otros Ingresos y Beneficios Varios	2,520.53		
4392	Bonificaciones y Descuentos Obtenidos	0.00		
4393	Diferencias por Tipo de Cambio a Favor	0.00		
4394	Diferencias de Cotizaciones a Favor en Valores Negociables	0.00		
4395	Resultado por Posición Monetaria	0.00		
4396	Utilidades por Participación Patrimonial	0.00		
4397	Diferencias por Reestructuración de Deuda Pública a Favor	0.00		
4399	Otros Ingresos y Beneficios Varios	2,520.53		

ACT-04 GASTOS Y OTRAS PERDIDAS

Cuenta	Nombre de la Cuenta	Monto	%	Característica
5000	GASTOS Y OTRAS PERDIDAS	6,400,200.59	100%	
5100	GASTOS DE FUNCIONAMIENTO	6,379,476.09	100%	
5110	Servicios Personales	5,631,694.23	88%	
5111	Remuneraciones al Personal de Carácter Permanente	2,854,221.30	45%	
5112	Remuneraciones al Personal de Carácter Transitorio	1,129,460.00	18%	
5113	Remuneraciones Adicionales y Especiales	77,170.07	1%	
5114	Seguridad Social	843,804.30	13%	
5115	Otras Prestaciones Sociales y Económicas	727,038.56	11%	
5116	Pago de Estímulos a Servidores Públicos	0.00	0%	
5120	Materiales y Suministros	91,379.93	1%	
5121	Materiales de Administración, Emisión de Documentos y Artículos Oficiales	57,598.18	1%	
5122	Alimentos y Utensilios	420.00	0%	
5123	Materias Primas y Materiales de Producción y Comercialización	0.00	0%	
5124	Materiales y Artículos de Construcción y de Reparación	0.00	0%	
5125	Productos Químicos, Farmacéuticos y de Laboratorio	417.00	0%	
5126	Combustibles, Lubricantes y Aditivos	30,395.07	0%	
5127	Vestuario, Blancos, Prendas de Protección y Artículos Deportivos	0.00	0%	
5128	Materiales y Suministros para Seguridad	0.00	0%	
5129	Herramientas, Refacciones y Accesorios Menores	2,549.68	0%	
5130	Servicios Generales	656,401.93	10%	
5131	Servicios Básicos	98,072.08	2%	
5132	Servicios de Arrendamiento	6,910.73	0%	
5133	Servicios Profesionales, Científicos y Técnicos y Otros Servicios	155,332.60	2%	
5134	Servicios Financieros, Bancarios y Comerciales	16,167.89	0%	
5135	Servicios de Instalación, Reparación, Mantenimiento y Conservación	234,881.89	4%	
5136	Servicios de Comunicación Social y Publicidad	0.00	0%	
5137	Servicios de Traslado y Viáticos	4,108.00	0%	
5138	Servicios Oficiales	12,505.20	0%	
5139	Otros Servicios Generales	128,423.54	2%	
5200	TRANSFERENCIAS, ASIGNACIONES, SUBSIDIOS Y OTRAS AYUDAS	20,724.50	0%	
5210	Transferencias Internas y Asignaciones al Sector Público	0.00	0%	
5211	Asignaciones al Sector Público	0.00	0%	
5212	Transferencias Internas al Sector Público	0.00	0%	
5220	Transferencias al Resto del Sector Público	0.00	0%	
5221	Transferencias a Entidades Paraestatales	0.00	0%	
5222	Transferencias a Entidades Federativas y Municipios	0.00	0%	
5230	Subsidios y Subvenciones	0.00	0%	
5231	Subsidios	0.00	0%	
5232	Subvenciones	0.00	0%	
5240	Ayudas Sociales	20,724.50	0%	
5241	Ayudas Sociales a Personas	0.00	0%	
5242	Becas	20,724.50	0%	
5243	Ayudas Sociales a Instituciones	0.00	0%	
5244	Ayudas Sociales por Desastres Naturales y Otros Siniestros	0.00	0%	
5250	Pensiones y Jubilaciones	0.00	0%	
5251	Pensiones	0.00	0%	
5252	Jubilaciones	0.00	0%	
5259	Otras Pensiones y Jubilaciones	0.00	0%	
5260	Transferencias a Fideicomisos, Mandatos y Contratos Análogos	0.00	0%	
5261	Transferencias a Fideicomisos, Mandatos y Contratos Análogos al Gobierno	0.00	0%	
5262	Transferencias a Fideicomisos, Mandatos y Contratos Análogos a Entidades Paraestatales	0.00	0%	
5270	Transferencias a la Seguridad Social	0.00	0%	
5271	Transferencias por Obligaciones de Ley	0.00	0%	
5280	Donativos	0.00	0%	
5281	Donativos a Instituciones sin Fines de Lucro	0.00	0%	
5282	Donativos a Entidades Federativas y Municipios	0.00	0%	
5283	Donativos a Fideicomiso, Mandatos y Contratos Análogos Privados	0.00	0%	
5284	Donativos a Fideicomiso, Mandatos y Contratos Análogos Estatales	0.00	0%	
5285	Donativos Internacionales	0.00	0%	
5290	Transferencias al Exterior	0.00	0%	
5291	Transferencias al Exterior a Gobiernos Extranjeros y Organismos Internacionales	0.00	0%	
5292	Transferencias al Sector Privado Externo	0.00	0%	
5300	PARTICIPACIONES Y APORTACIONES	0.00	0%	
5310	Participaciones	0.00	0%	
5311	Participaciones de la Federación a Entidades Federativas y Municipios	0.00	0%	
5312	Participaciones de las Entidades Federativas a los Municipios	0.00	0%	
5320	Aportaciones	0.00	0%	
5321	Aportaciones de la Federación a Entidades Federativas y Municipios	0.00	0%	

5322	Aportaciones de las Entidades Federativas a los Municipios	0.00	0%
5330	Convenios	0.00	0%
5331	Convenios de Reasignación	0.00	0%
5332	Convenios de Descentralización y Otros	0.00	0%
5400	INTERESES, COMISIONES Y OTROS GASTOS DE LA DEUDA PUBLICA	0.00	0%
5410	Intereses de la Deuda Pública	0.00	0%
5411	Intereses de la Deuda Pública Interna	0.00	0%
5412	Intereses de la Deuda Pública Externa	0.00	0%
5420	Comisiones de la Deuda Pública	0.00	0%
5421	Comisiones de la Deuda Pública Interna	0.00	0%
5422	Comisiones de la Deuda Pública Externa	0.00	0%
5430	Gastos de la Deuda Pública	0.00	0%
5431	Gastos de la Deuda Pública Interna	0.00	0%
5432	Gastos de la Deuda Pública Externa	0.00	0%
5440	Costo por Coberturas	0.00	0%
5441	Costo por Coberturas	0.00	0%
5450	Apoyos Financieros	0.00	0%
5451	Apoyos Financieros a Intermediarios	0.00	0%
5452	Apoyo Financieros a Ahorradores y Deudores del Sistema Financiero Nacional	0.00	0%
5500	OTROS GASTOS Y PERDIDAS EXTRAORDINARIAS	0.00	0%
5510	Estimaciones, Depreciaciones, Deterioros, Obsolescencia y Amortizaciones	0.00	0%
5511	Estimaciones por Pérdida o Deterioro de Activos Circulantes	0.00	0%
5512	Estimaciones por Pérdida o Deterioro de Activo no Circulante	0.00	0%
5513	Depreciación de Bienes Inmuebles	0.00	0%
5514	Depreciación de Infraestructura	0.00	0%
5515	Depreciación de Bienes Muebles	0.00	0%
5516	Deterioro de los Activos Biológicos	0.00	0%
5517	Amortización de Activos Intangibles	0.00	0%
5518	Disminución de Bienes por pérdida, obsolescencia y deterioro	0.00	0%
5520	Provisiones	0.00	0%
5521	Provisiones de Pasivos a Corto Plazo	0.00	0%
5522	Provisiones de Pasivos a Largo Plazo	0.00	0%
5530	Disminución de Inventarios	0.00	0%
5531	Disminución de Inventarios de Mercancías para Venta	0.00	0%
5532	Disminución de Inventarios de Mercancías Terminadas	0.00	0%
5533	Disminución de Inventarios de Mercancías en Proceso de Elaboración	0.00	0%
5534	Disminución de Inventarios de Materias Primas, Materiales y Suministros para Producción	0.00	0%
5535	Disminución de Almacén de Materiales y Suministros de Consumo	0.00	0%
5540	Aumento por Insuficiencia de Estimaciones por Pérdida o Deterioro u Obsolescencia	0.00	0%
5541	Aumento por Insuficiencia de Estimaciones por Pérdida o Deterioro u Obsolescencia	0.00	0%
5550	Aumento por Insuficiencia de Provisiones	0.00	0%
5551	Aumento por Insuficiencia de Provisiones	0.00	0%
5590	Otros Gastos	0.00	0%
5591	Gastos de Ejercicios Anteriores	0.00	0%
5592	Pérdidas por Responsabilidades	0.00	0%
5593	Bonificaciones y Descuentos Otorgados	0.00	0%
5594	Diferencias por Tipo de Cambio Negativas	0.00	0%
5595	Diferencias de Cotizaciones Negativas en Valores Negociables	0.00	0%
5596	Resultado por Posición Monetaria	0.00	0%
5597	Pérdidas por Participación Patrimonial	0.00	0%
5598	Diferencias por Reestructuración de Deuda Pública Negativas	0.00	0%
5599	Otros Gastos Varios	0.00	0%
5600	INVERSIÓN PÚBLICA	0.00	0%
5610	Inversión Pública no Capitalizable	0.00	0%
5611	Construcción en Bienes no Capitalizable	0.00	0%



DR. CARLOS MENDIOLA AMADOR
ENCARGADO DE LA RECTORÍA DE
LA UNIVERSIDAD TECNOLÓGICA LAJA BAJÍO



CP. BLANCA MARÍA MARTÍNEZ ARROYO
JEFE DE DEPARTAMENTO DE
CONTABILIDAD Y FINANZAS

Notas

VHP-01 PATRIMONIO CONTRIBUIDO

Cuenta	Nombre de la Cuenta	Monto	Tipo	Naturaleza
3110	Aportaciones			
			78,193,852.34	
3120	Donaciones de Capital		0.00	
3130	Actualización de la Hacienda Pública/Patrimonio		0.00	

VHP-02 PATRIMONIO GENERADO

Cuenta	Nombre de la Cuenta	Monto	Procedencia
3210	Resultado del Ejercicio (Ahorro/ Desahorro)		1,650,245.60
3220	Resultados de Ejercicios Anteriores		-11,547,165.04
3230	Revalúos		0.00
3231	Revalúo de Bienes Inmuebles		0.00
3232	Revalúo de Bienes Muebles		0.00
3233	Revalúo de Bienes Intangibles		0.00
3239	Otros Revalúos		0.00
3240	Reservas		0.00
3241	Reservas de Patrimonio		0.00
3242	Reservas Territoriales		0.00
3243	Reservas por Contingencias		0.00
3250	Rectificaciones de Resultados de Ejercicios Anteriores		0.00
3251	Cambios en Políticas Contables		0.00
3252	Cambios por Errores Contables		0.00



DR. CARLOS MENDIOLA AMADOR
ENCARGADO DE LA RECTORÍA DE
LA UNIVERSIDAD TECNOLÓGICA LAJA BAJÍO



CP. BLANCA MARÍA MARTÍNEZ ARROYO
JEFE DE DEPARTAMENTO DE
CONTABILIDAD Y FINANZAS

Notas

EFE-01 FLUJOS DE EFECTIVO

Cuenta	Nombre de la Cuenta	Saldo Final	Saldo Inicial
1111	Efectivo	0.00	0.00
1112	Bancos/Tesorería	2,882,306.10	2,658,177.00
1113	Bancos/Dependencias y Otros	0.00	0.00
1114	Inversiones Temporales (Hasta 3 meses)	0.00	0.00
1115	Fondos con Afectación Específica	0.00	0.00
1116	Depósitos de Fondos de Terceros en Garantía y/o Administración	0.00	0.00
1119	Otros Efectivos y Equivalentes	0.00	0.00
1110	Total	2,882,306.10	2,658,177.00


EFE-02 ADQ. BIENES MUEBLES E INMUEBLES

Cuenta	Nombre de la Cuenta	Monto	Subsidio	Pagos
1230	Bienes Inmuebles, Infraestructura y Construcciones en Proceso	59,898,995.14		
1231	Terrenos	0.00		
1232	Viviendas	0.00		
1233	Edificios no Habitacionales	0.00		
1234	Infraestructura	0.00		
1235	Construcciones en Proceso en Bienes de Dominio Público	0.00		
1236	Construcciones en Proceso en Bienes Propios	59,898,995.14		
1239	Otros Bienes Inmuebles	0.00		
1240	Bienes Muebles	8,462,048.04		
1241	Mobiliario y Equipo de Administración	3,128,868.39		
1242	Mobiliario y Equipo Educativo y Recreativo	98,239.35		
1243	Equipo e Instrumental Médico y de Laboratorio	0.00		
1244	Vehículos y Equipo de Transporte	0.00		
1245	Equipo de Defensa y Seguridad	0.00		
1246	Maquinaria, Otros Equipos y Herramientas	5,234,940.30		
1247	Colecciones, Obras de Arte y Objetos Valiosos	0.00		
1248	Activos Biológicos	0.00		
1250	Activos Intangibles	0.00		
1251	Software	0.00		
1252	Patentes, Marcas y Derechos	0.00		
1253	Concesiones y Franquicias	0.00		
1254	Licencias	0.00		
1259	Otros Activos Intangibles	0.00		

EFE-03 CONCILIACION DEL FLUJO DE EFECTIVO

Cuenta	Nombre de la Cuenta	Saldo Anterior	Saldo Final
5500	OTROS GASTOS Y PERDIDAS EXTRAORDINARIAS	0.00	0.00
5510	Estimaciones, Depreciaciones, Deterioros, Obsolescencia y Amortizaciones	0.00	0.00
5511	Estimaciones por Pérdida o Deterioro de Activos Circulantes	0.00	0.00
5512	Estimaciones por Pérdida o Deterioro de Activo no Circulante	0.00	0.00
5513	Depreciación de Bienes Inmuebles	0.00	0.00
5514	Depreciación de Infraestructura	0.00	0.00
5515	Depreciación de Bienes Muebles	0.00	0.00
5516	Deterioro de los Activos Biológicos	0.00	0.00
5517	Amortización de Activos Intangibles	0.00	0.00
5518	Disminución de Bienes por pérdida, obsolescencia y deterioro	0.00	0.00
5520	Provisiones	0.00	0.00
5521	Provisiones de Pasivos a Corto Plazo	0.00	0.00
5522	Provisiones de Pasivos a Largo Plazo	0.00	0.00
5530	Disminución de Inventarios	0.00	0.00
5531	Disminución de Inventarios de Mercancías para Venta	0.00	0.00
5532	Disminución de Inventarios de Mercancías Terminadas	0.00	0.00
5533	Disminución de Inventarios de Mercancías en Proceso de Elaboración	0.00	0.00
5534	Disminución de Inventarios de Materias Primas, Materiales y Suministros para Producción	0.00	0.00
5535	Disminución de Almacén de Materiales y Suministros de Consumo	0.00	0.00
5540	Aumento por Insuficiencia de Estimaciones por Pérdida o Deterioro u Obsolescencia	0.00	0.00
5541	Aumento por Insuficiencia de Estimaciones por Pérdida o Deterioro u Obsolescencia	0.00	0.00
5550	Aumento por Insuficiencia de Provisiones	0.00	0.00
5551	Aumento por Insuficiencia de Provisiones	0.00	0.00
5590	Otros Gastos	0.00	0.00
5591	Gastos de Ejercicios Anteriores	0.00	0.00
5592	Pérdidas por Responsabilidades	0.00	0.00
5593	Bonificaciones y Descuentos Otorgados	0.00	0.00
5594	Diferencias por Tipo de Cambio Negativas en Efectivo y Equivalentes	0.00	0.00
5595	Diferencias de Cotizaciones Negativas en Valores Negociables	0.00	0.00
5596	Resultado por Posición Monetaria	0.00	0.00
5597	Pérdidas por Participación Patrimonial	0.00	0.00
5599	Otros Gastos Varios	0.00	0.00
5600	INVERSIÓN PÚBLICA	0.00	0.00
5610	Inversión Pública no Capitalizable	0.00	0.00
5611	Construcción en Bienes no Capitalizable	0.00	0.00


 DR. CARLOS MENDIOLA AMADOR
 ENCARGADO DE LA RECTORÍA DE
 LA UNIVERSIDAD TECNOLÓGICA LAJA BAJÍO


 CP. BLANCA MARÍA MARTÍNEZ ARROYO
 JEFE DE DEPARTAMENTO DE
 CONTABILIDAD Y FINANZAS

Universidad Tecnológica Laja Bajío
CONCILIACIÓN ENTRE LOS INGRESOS PRESUPUESTARIOS Y CONTABLES
Correspondiente del 1 de Enero al 30 de Junio de 2021
(CIFRAS EN PESOS)

1. Total de Ingresos Presupuestarios	8,077,451.27
2. Más Ingresos Contables No Presupuestarios	2,520.53
2.1 Ingresos Financieros	0.00
2.2 Incremento por Variación de inventarios	0.00
2.3 Disminución del Exceso de Estimaciones por Pérdida o Deterioro u Obsolescencia	0.00
2.4 Disminución del Exceso de Provisiones	0.00
2.5 Otros Ingresos y Beneficios Varios	2,520.53
2.6 Otros Ingresos Contables No Presupuestarios	0.00
3. Menos ingresos presupuestarios no contables	27,000.00
3.1 Aprovechamientos Patrimoniales	0.00
3.2 Ingresos Derivados de Financiamientos	0.00
3.3 Otros Ingresos Presupuestarios No Contables	27,000.00
4. Ingresos Contables (4 = 1 + 2 - 3)	8,052,971.80



DR. CARLOS MENDIOLA AMADOR
ENCARGADO DE LA RECTORÍA DE
LA UNIVERSIDAD TECNOLÓGICA LAJA BAJÍO



CP. BLANCA MARÍA MARTÍNEZ ARROYO
JEFE DE DEPARTAMENTO DE
CONTABILIDAD Y FINANZAS

Universidad Tecnológica Laja Bajío

CONCILIACIÓN ENTRE LOS EGRESOS PRESUPUESTARIOS Y LOS GASTOS CONTABLES

Correspondiente del 1 de Enero al 30 de Junio de 2021

(CIFRAS EN PESOS)

1. Total de Egresos Presupuestarios	6,400,200.59
2. Menos Egresos Presupuestarios No Contables	0.00
2.1 Materias Primas y Materiales de Producción y Comercialización	0.00
2.2 Materiales y Suministros	0.00
2.3 Mobiliario y Equipo de Administración	0.00
2.4 Mobiliario y Equipo Educativo y Recreativo	0.00
2.5 Equipo e Instrumental Médico y de Laboratorio	0.00
2.6 Vehículos y Equipo de Transporte	0.00
2.7 Equipo de Defensa y Seguridad	0.00
2.8 Maquinaria, Otros Equipos y Herramientas	0.00
2.9 Activos Biológicos	0.00
2.10 Bienes Inmuebles	0.00
2.11 Activos Intangibles	0.00
2.12 Obra Pública en Bienes de Dominio Público	0.00
2.13 Obra Pública en Bienes Propios	0.00
2.14 Acciones y Participaciones de Capital	0.00
2.15 Compra de Títulos y Valores	0.00
2.16 Concesión de Préstamos	0.00
2.17 Inversiones en Fideicomisos, Mandatos y Otros Análogos	0.00
2.18 Provisiones para Contingencias y Otras Erogaciones Especiales	0.00
2.19 Amortización de la Deuda Pública	0.00
2.20 Adeudos de Ejercicios Fiscales Anteriores (ADEFAS)	0.00
2.21 Otros Egresos Presupuestarios No Contables	0.00
3. Más Gastos Contables No Presupuestarios	0.00
3.1 Estimaciones, Depreciaciones, Deterioros, Obsolescencia y Amortizaciones	0.00
3.2 Provisiones	0.00
3.3 Disminución de Inventarios	0.00
3.4 Aumento por insuficiencia de Estimaciones por Pérdida o Deterioro u Obsolescencia	0.00
3.5 Aumento por insuficiencia de Provisiones	0.00
3.6 Otros Gastos	0.00
3.7 Otros Gastos Contables No Presupuestarios	0.00
4. Total de Gasto Contable (4 = 1 - 2 + 3)	6,400,200.59



DR. CARLOS MENDIOLA AMADOR
ENCARGADO DE LA RECTORÍA DE
LA UNIVERSIDAD TECNOLÓGICA LAJA BAJÍO



CP. BLANCA MARÍA MARTÍNEZ ARROYO
JEFE DE DEPARTAMENTO DE
CONTABILIDAD Y FINANZAS

Notas

Cuenta	Concepto	Saldo Inicial	Cargos del Periodo	Abonos del Periodo	Saldo Final	Valores en Custodia	Tasa	Vencimiento	Tipo de Contrato
7000	CUENTAS DE ORDEN CONTABLES								
7110	Valores en Custodia	0,00		0,00	0,00	0,00			
7120	Custodia de Valores	0,00		0,00	0,00	0,00			
7130	Instrumentos de Crédito Prestados a Formadores de Mercado	0,00		0,00	0,00	0,00			
7140	Préstamo de Instrumentos de Crédito a Formadores de Mercado y su Garantía	0,00		0,00	0,00	0,00			
7150	Instrumentos de Crédito Recibidos en Garantía de los Formadores de Mercado	0,00		0,00	0,00	0,00			
7160	Garantía de Créditos Recibidos de los Formadores de Mercado	0,00		0,00	0,00	0,00			
7210	Autorización para la Emisión de Bonos, Títulos y Valores de la Deuda Pública Interna	0,00		0,00	0,00	0,00			
7220	Autorización para la Emisión de Bonos, Títulos y Valores de la Deuda Pública Externa	0,00		0,00	0,00	0,00			
7230	Emisiones Autorizadas de la Deuda Pública Interna y Externa	0,00		0,00	0,00	0,00			
7240	Suscripción de Contratos de Préstamos y Otras Obligaciones de la Deuda Pública Interna	0,00		0,00	0,00	0,00			
7250	Suscripción de Contratos de Préstamos y Otras Obligaciones de la Deuda Pública Externa	0,00		0,00	0,00	0,00			
7260	Contratos de Préstamos y Otras Obligaciones de la Deuda Pública Interna y Externa	0,00		0,00	0,00	0,00			
7310	Avales Autorizados	0,00		0,00	0,00	0,00			
7320	Avales Firmados	0,00		0,00	0,00	0,00			
7330	Fianzas y Garantías Recibidas por Deudas a Cobrar	0,00		0,00	0,00	0,00			
7340	Fianzas y Garantías Recibidas	0,00		0,00	0,00	0,00			
7350	Fianzas Otorgadas para Respaldo Obligaciones no Fiscales del Gobierno	0,00		0,00	0,00	0,00			
7360	Fianzas Otorgadas del Gobierno para Respaldo Obligaciones no Fiscales	0,00		0,00	0,00	0,00			
7410	Demandas Judicial en Proceso de Resolución	0,00		0,00	0,00	0,00			
7420	Resolución de Demandas en Proceso Judicial	0,00		0,00	0,00	0,00			
7510	Contratos para Inversión Mediante Proyectos para Prestación de Servicios (PPS) y Similares	0,00		0,00	0,00	0,00			
7520	Inversión Pública Contratada Mediante Proyectos para Prestación de Servicios (PPS) y Similares	0,00		0,00	0,00	0,00			
7610	Bienes Bajo Contrato en Concesión	0,00		0,00	0,00	0,00			
7620	Contrato de Concesión por Bienes	0,00		0,00	0,00	0,00			
7630	Bienes Bajo Contrato en Comodato	0,00		0,00	0,00	0,00			
7640	Contrato de Comodato por Bienes	0,00		0,00	0,00	0,00			
7911	Compra de Divisas	0,00		0,00	0,00	0,00			
7921	Divisas por Compra (Acreedora)	0,00		0,00	0,00	0,00			
7931	Crédito Simple Disponible 2020	0,00		0,00	0,00	0,00			
7932	Disposición de Crédito Simple 2020	0,00		0,00	0,00	0,00			
8000	CUENTAS DE ORDEN PRESUPUESTARIAS								
8110	Ley de Ingresos Estimada	0,00		0,00	0,00	0,00			
8120	Ley de Ingresos por Ejecutar	0,00		0,00	0,00	0,00			
8130	Modificaciones a la Ley de Ingresos Estimada	0,00		0,00	0,00	0,00			
8140	Ley de Ingresos Devengada	0,00		0,00	0,00	0,00			
8150	Ley de Ingresos Recaudada	0,00		0,00	0,00	0,00			
8210	Presupuesto de Egresos Aprobado	0,00		0,00	0,00	0,00			
8220	Presupuesto de Egresos por Ejercer	0,00		0,00	0,00	0,00			
8230	Modificaciones al Presupuesto de Egresos Aprobado	0,00		0,00	0,00	0,00			
8240	Presupuesto de Egresos Comprometido	0,00		0,00	0,00	0,00			
8250	Presupuesto de Egresos Devengado	0,00		0,00	0,00	0,00			
8260	Presupuesto de Egresos Ejercido	0,00		0,00	0,00	0,00			
8270	Presupuesto de Egresos Pagado	0,00		0,00	0,00	0,00			



DR. CARLOS MENDIOLA AMADOR
ENCARGADO DE LA RECTORÍA DE
LA UNIVERSIDAD TECNOLÓGICA LAJA BAJIO



CP. BLANCA MARÍA MARTÍNEZ ARROYO
JEFE DE DEPARTAMENTO DE
CONTABILIDAD Y FINANZAS

c) NOTAS DE GESTIÓN ADMINISTRATIVA

1. Introducción

La Universidad Tecnológica Laja Bajío es un Organismo Descentralizado de Gobierno del Estado que tiene por objeto social impartir Educación Superior perteneciente al Sector Público que se encuentra establecida bajo el régimen fiscal de **Personas Morales con Fines no Lucrativos**.

2. Panorama Económico y Financiero

Se cuenta con un convenio específico para la asignación de recursos con carácter de apoyo solidario para la Creación, Operación y Apoyo Financiero de la Universidad Tecnológica del Estado de Guanajuato para el Ejercicio Fiscal 2016 celebrado entre Gobierno Federal por conducto de la Secretaría de Educación Pública y el Gobierno del Estado de Guanajuato por medio del Gobernador del Estado asistido por los Secretarios de Finanzas, Inversión y Administración y el Secretario de Educación del Estado de Guanajuato.

3. Autorización e Historia

La universidad se creó con el decreto gubernativo número 78 publicado el día 15 de mayo de 2015 quedando bajo el Nombre de Universidad Tecnológica Laja Bajío con un registro federal de contribuyentes UTL-150515-S51 y con domicilio fiscal calle 2 de Abril Sur número 1501 colonia Rancho Seco en la Ciudad de Celaya, Gto. C.P. 38140.

El día 05 de junio del 2018 se hace el cambio de domicilio fiscal, referente al nuevo domicilio de las instalaciones de la Universidad estableciéndose en Av. Rodolfo Neri Vela 401 predio el llanito en la comunidad de Santa María del Refugio con C.P. 38140 en el municipio de Celaya, Gto.

4. Organización y Objeto Social

a) Objeto social

Impartición de Educación Superior

b) Principal actividad

Impartición de Educación Superior basado en Competencias

c) Ejercicio Fiscal

Del 01 de enero al 31 de diciembre de 2021

d) Régimen jurídico

Personas Morales con Fines No Lucrativos, Instituciones de Educación Superior Pertenecientes al Sector Público.

e) Consideraciones fiscales del ente

- Entero de Retenciones mensuales de ISR por sueldos y salarios.
- Declaración Informativa Anual de pagos y retenciones de servicios profesionales. Personas morales Impuesto Sobre la Renta.
- Declaración Informativa Anual de Retenciones de ISR por arrendamiento de Inmuebles.
- Entero de retenciones de ISR de ingresos por arrendamiento.
- Informativa anual de subsidio para el empleo.
- Entero de Retención de ISR por servicios profesionales Mensual.
- Declaración Informativa anual de retenciones de ISR por sueldos y salarios e ingresos asimilados a salarios.

5. Bases de Preparación de los Estados Financieros

Las Bases de Preparación de los Estados Financieros observan en cierta medida la normatividad emitida por el CONAC y las disposiciones legales aplicables.

Las Bases de Preparación de los Estados Financieros observan en cierta medida la normatividad aplicada para el reconocimiento, valuación y revelación de los diferentes rubros de la información financiera, así como las bases de medición utilizadas para la elaboración de los estados financieros; por ejemplo: costo histórico, valor de realización, valor razonable, valor de recuperación o cualquier otro método empleado y los criterios de aplicación de los mismos.

Las Bases de Preparación de los Estados Financieros aplican los Postulados Básicos de Registro Contable, el devengo del ingreso, entre otros, aún se encuentra en fase de desarrollo de los diferentes rubros de la información financiera.

6. Políticas de Contabilidad Significativas

Los Organismos Descentralizados, a partir del ejercicio fiscal 2011 han venido presentando la nueva estructura de registro contable y presupuestal normada por el CONAC. Asimismo, las guías contabilizadoras, la matriz de conversión y los nuevos procesos de Registro que de ellas emanan han sido aplicadas en el SIHP

7. Posición en Moneda Extranjera y Protección por Riesgo Cambiario

Para el caso de activos fijos valuados en moneda extranjera, es importante reevaluarlos al fin de mes.

El Tipo de cambio utilizado es el publicado oficialmente por Banco de México al fin de cada mes.


8. Reporte Analítico del Activo

De conformidad con la norma de CONAC y los alcances del SIHP, actualmente sólo pueden considerarse las 40 clases de activos vigentes.

Bajo protesta de decir la verdad declaramos que las Notas de Gestión Administrativa son razonablemente correctas y son responsabilidad del emisor.



Dr. Carlos Mendiola Amador
Encargado de Rectoría de Universidad
Tecnológica Laja Bajío



CP. Blanca María Martínez Arroyo
JEFATURA DE DEPARTAMENTO DE
CONTABILIDAD Y FINANZAS



Universidad Tecnológica Laja Bajío

Información Presupuestaria

Universidad Tecnológica Laja Bajo Estado Analítico de Ingresos Del 1 de Enero al 30 de Junio de 2021						
Rubro de Ingresos	Ingresos					Diferencia (6 = 5 - 1)
	Estimado	Ampliaciones y Reducciones	Modificado	Devengado	Recaudado	
	(1)	(2)	(3 = 1 + 2)	(4)	(5)	
Impuestos	0.00	0.00	0.00	0.00	0.00	0.00
Cuotas y Aportaciones de Seguridad Social	0.00	0.00	0.00	0.00	0.00	0.00
Contribuciones de Mejoras	0.00	0.00	0.00	0.00	0.00	0.00
Derechos	0.00	0.00	0.00	0.00	0.00	0.00
Productos	0.00	0.00	0.00	0.00	0.00	0.00
Aprovechamientos	0.00	0.00	0.00	0.00	0.00	0.00
Ingresos por Venta de Bienes, Prestación de Servicios y Otros Ingresos	1,730,420.00	745,515.57	2,475,935.57	687,293.61	687,293.61	-1,043,126.39
Participaciones, Aportaciones, Convenios, Incentivos de Derivados de la Colaboración Fiscal y Fondos Distintos de Aportaciones	6,471,636.00	201,084.68	6,672,720.68	3,491,789.68	2,792,564.00	-3,679,072.00
Transferencias, Asignaciones, Subsidios y Subvenciones, y Pensiones y Jubilaciones	6,421,636.00	250,000.00	6,671,636.00	3,898,367.98	2,549,956.69	-3,871,679.31
Ingresos Derivados de Financiamientos	0.00	0.00	0.00	0.00	0.00	0.00
Total	14,623,692.00	1,196,600.25	15,820,292.25	8,077,451.27	6,029,814.30	-8,593,877.70
				Ingresos Excedentes		
Estado Analítico de Ingresos Por Fuente de Financiamiento	Ingresos					Diferencia (6 = 5 - 1)
	Estimado	Ampliaciones y Reducciones	Modificado	Devengado	Recaudado	
	(1)	(2)	(3 = 1 + 2)	(4)	(5)	
Ingresos del Poder Ejecutivo Federal o Estatal y de los Municipios	0.00	0.00	0.00	0.00	0.00	0.00
Impuestos	0.00	0.00	0.00	0.00	0.00	0.00
Cuotas y Aportaciones de Seguridad Social	0.00	0.00	0.00	0.00	0.00	0.00
Contribuciones de Mejoras	0.00	0.00	0.00	0.00	0.00	0.00
Derechos	0.00	0.00	0.00	0.00	0.00	0.00
Productos ¹	0.00	0.00	0.00	0.00	0.00	0.00
Aprovechamientos ²	0.00	0.00	0.00	0.00	0.00	0.00
Participaciones, Aportaciones, Convenios, Incentivos Derivados de la Colaboración Fiscal y Fondos Distintos de Aportaciones	0.00	0.00	0.00	0.00	0.00	0.00
Transferencias, Asignaciones, Subsidios y Subvenciones, y Pensiones y Jubilaciones	0.00	0.00	0.00	0.00	0.00	0.00
Ingresos de los Entes Públicos de los Poderes Legislativo y Judicial, de los Órganos Autónomos y del Sector Paraestatal o Paramunicipal, así como de las Empresas Productivas del Estado	8,152,056.00	995,515.57	9,147,571.57	4,585,661.59	3,237,250.30	-4,914,805.70
Cuotas y Aportaciones de Seguridad Social	0.00	0.00	0.00	0.00	0.00	0.00
Productos ¹	0.00	0.00	0.00	0.00	0.00	0.00
Ingresos por Venta de Bienes, Prestación de Servicios y Otros Ingresos ³	1,730,420.00	745,515.57	2,475,935.57	687,293.61	687,293.61	-1,043,126.39
Transferencias, Asignaciones, Subsidios y Subvenciones, y Pensiones y Jubilaciones	6,421,636.00	250,000.00	6,671,636.00	3,898,367.98	2,549,956.69	-3,871,679.31
Ingresos Derivados de Financiamiento	0.00	0.00	0.00	0.00	0.00	0.00
Ingresos Derivados de Financiamientos	0.00	0.00	0.00	0.00	0.00	0.00
Total	8,152,056.00	995,515.57	9,147,571.57	4,585,661.59	3,237,250.30	-4,914,805.70
				Ingresos Excedentes		


"Bajo protesta de decir verdad declaramos que los Estados Financieros y sus notas, son razonablemente correctos y son responsabilidad del emisor".

¹ Incluye intereses que generan las cuentas bancarias de los entes públicos en productos.

² Incluye donativos en efectivo del Poder Ejecutivo, entre otros aprovechamientos.

³ Se refiere a los ingresos propios obtenidos por los Poderes Legislativo y Judicial, los Órganos Autónomos y las entidades de la administración pública paraestatal y paramunicipal, por sus actividades diversas no inherentes a su operación que generan recursos y que no sean ingresos por venta de bienes o prestación de servicios, tales como donativos en efectivo, entre otros.


DR. CARLOS MENDIOLA AMADOR
ENCARGADO DE LA RECTORÍA DE
LA UNIVERSIDAD TECNOLÓGICA LAJA BAJO


CP. BLANCA MARÍA MARTÍNEZ ARROYO
JEFE DE DEPARTAMENTO DE
CONTABILIDAD Y FINANZAS


Universidad Tecnológica Laja Bajo						
Estado Analítico del Ejercicio del Presupuesto de Egresos						
Clasificación Administrativa						
Del 1 de Enero al 30 de Junio de 2021						
Concepto	Egresos					Subejercicio
	Aprobado	Ampliaciones/ (Reducciones)	Modificado	Devengado	Pagado	
	1	2	3 = (1 + 2)	4	5	
0101 RECTORÍA	3,114,155.94	29,344.66	3,143,500.60	1,314,750.62	1,290,019.86	1,828,749.98
0201 DIRECCIÓN ACADÉMICA	7,473,724.24	984,293.69	8,458,017.93	3,244,572.98	3,130,489.23	5,213,444.95
0301 DIRECCIÓN ADMINISTRATIVA	3,582,464.70	77,981.07	3,660,445.77	1,615,362.79	1,574,681.49	2,045,082.98
0401 ÓRGANO INTERNO DE CONTROL DE LA UTL	453,347.12	53,465.26	506,812.38	225,514.20	220,301.40	281,298.18
Dependencia o Unidad Administrativa 5	0.00	0.00	0.00	0.00	0.00	0.00
Dependencia o Unidad Administrativa 6	0.00	0.00	0.00	0.00	0.00	0.00
Dependencia o Unidad Administrativa 7	0.00	0.00	0.00	0.00	0.00	0.00
Total del Gasto	14,623,692.00	1,145,084.68	15,768,776.68	6,400,200.59	6,215,491.98	9,368,576.09

Gobierno (Federal/Estatal/Municipal) de _____						
Estado Analítico del Ejercicio del Presupuesto de Egresos						
Clasificación Administrativa						
Del XXXX al XXXX						
Concepto	Egresos					Subejercicio
	Aprobado	Ampliaciones/ (Reducciones)	Modificado	Devengado	Pagado	
	1	2	3 = (1 + 2)	4	5	
Poder Ejecutivo	0.00	0.00	0.00	0.00	0.00	0.00
Poder Legislativo	0.00	0.00	0.00	0.00	0.00	0.00
Poder Judicial	0.00	0.00	0.00	0.00	0.00	0.00
Organismos Autónomos	0.00	0.00	0.00	0.00	0.00	0.00
Total del Gasto	0.00	0.00	0.00	0.00	0.00	0.00

Universidad Tecnológica Laja Bajo						
Estado Analítico del Ejercicio del Presupuesto de Egresos						
Clasificación Administrativa (Sector Paraestatal)						
Del 1 de Enero al 30 de Junio de 2021						
Concepto	Egresos					Subejercicio
	Aprobado	Ampliaciones/ (Reducciones)	Modificado	Devengado	Pagado	
	1	2	3 = (1 + 2)	4	5	
Entidades Paraestatales y Fideicomisos No Empresariales y No Financieros	14,623,692.00	1,145,084.68	15,768,776.68	6,400,200.59	6,215,491.98	9,368,576.09
Instituciones Públicas de la Seguridad Social	0.00	0.00	0.00	0.00	0.00	0.00
Entidades Paraestatales Empresariales No Financieras con Participación Estatal Mayoritaria	0.00	0.00	0.00	0.00	0.00	0.00
Fideicomisos Empresariales No Financieros con Participación Estatal Mayoritaria	0.00	0.00	0.00	0.00	0.00	0.00
Entidades Paraestatales Empresariales Financieras Monetarias con Participación Estatal Mayoritaria	0.00	0.00	0.00	0.00	0.00	0.00
Entidades Paraestatales Financieras No Monetarias con Participación Estatal Mayoritaria	0.00	0.00	0.00	0.00	0.00	0.00
Fideicomisos Financieros Públicos con Participación Estatal Mayoritaria	0.00	0.00	0.00	0.00	0.00	0.00
Total del Gasto	14,623,692.00	1,145,084.68	15,768,776.68	6,400,200.59	6,215,491.98	9,368,576.09

"Bajo protesta de decir verdad declaramos que los Estados Financieros y sus notas, son razonablemente correctos y son responsabilidad del emisor"


 DR. CARLOS MENDIOLA AMADOR
 ENCARGADO DE LA RECTORÍA DE
 LA UNIVERSIDAD TECNOLÓGICA LAJA BAJÍO



 CP. BLANCA MARÍA MARTÍNEZ ARROYO
 JEFE DE DEPARTAMENTO DE
 CONTABILIDAD Y FINANZAS

Universidad Tecnológica Laja Bajo
Estado Analítico del Ejercicio del Presupuesto de Egresos
Clasificación por Objeto del Gasto (Capítulo y Concepto)
Del 1 de Enero al 30 de Junio de 2021

Concepto	Egresos					Subejercicio 6 = (3 - 4)
	Aprobado	Ampliaciones/ (Reducciones)	Modificado	Devengado	Pagado	
	1	2	3 = (1 + 2)	4	5	
Servicios Personales	11,923,604.57	632,000.00	12,555,604.57	5,631,694.23	5,500,522.81	6,923,910.34
Remuneraciones al Personal de Carácter Permanente	5,975,378.95	0.00	5,975,378.95	2,854,221.30	2,854,221.30	3,121,157.65
Remuneraciones al Personal de Carácter Transitorio	2,049,091.82	382,000.00	2,431,091.82	1,129,460.00	1,129,460.00	1,301,631.82
Remuneraciones Adicionales y Especiales	625,629.20	250,000.00	875,629.20	77,170.07	77,170.07	798,459.13
Seguridad Social	1,752,608.36	0.00	1,752,608.36	843,804.30	843,804.30	908,804.06
Otras Prestaciones Sociales y Económicas	1,520,896.24	0.00	1,520,896.24	727,038.56	595,867.14	793,857.68
Previsiones	0.00	0.00	0.00	0.00	0.00	0.00
Pago de Estímulos a Servidores Públicos	0.00	0.00	0.00	0.00	0.00	0.00
Materiales Y Suministros	460,920.00	171,648.00	632,568.00	91,379.93	89,250.99	541,188.07
Materiales de Administración, Emisión de Documentos y Artículos Oficiales	158,000.00	171,648.00	329,648.00	57,598.18	57,598.18	272,049.82
Alimentos y Utensilios	26,950.00	0.00	26,950.00	420.00	420.00	26,530.00
Materias Primas y Materiales de Producción y Comercialización	0.00	0.00	0.00	0.00	0.00	0.00
Materiales y Artículos de Construcción y de Reparación	40,000.00	0.00	40,000.00	0.00	0.00	40,000.00
Productos Químicos, Farmacéuticos y de Laboratorio	2,000.00	0.00	2,000.00	417.00	417.00	1,583.00
Combustibles, Lubricantes y Aditivos	149,760.00	0.00	149,760.00	30,395.07	28,266.13	119,364.93
Vestuario, Blancos, Prendas de Protección y Artículos Deportivos	41,710.00	0.00	41,710.00	0.00	0.00	41,710.00
Materiales y Suministros Para Seguridad	0.00	0.00	0.00	0.00	0.00	0.00
Herramientas, Refacciones y Accesorios Menores	42,500.00	0.00	42,500.00	2,549.68	2,549.68	39,950.32
Servicios Generales	2,094,167.43	75,584.68	2,169,752.11	656,401.93	604,993.68	1,513,350.18
Servicios Básicos	324,500.00	0.00	324,500.00	98,072.08	74,836.08	226,427.92
Servicios de Arrendamiento	167,000.00	24,500.00	191,500.00	6,910.73	6,910.73	184,589.27
Servicios Profesionales, Científicos, Técnicos y Otros Servicios	505,000.00	0.00	505,000.00	155,332.60	130,203.52	349,667.40
Servicios Financieros, Bancarios y Comerciales	65,000.00	51,084.68	116,084.68	16,167.89	13,124.72	99,916.79
Servicios de Instalación, Reparación, Mantenimiento y Conservación	365,760.00	0.00	365,760.00	234,881.89	234,881.89	130,878.11
Servicios de Comunicación Social y Publicidad	50,000.00	0.00	50,000.00	0.00	0.00	50,000.00
Servicios de Traslado y Viáticos	76,000.00	0.00	76,000.00	4,108.00	4,108.00	71,892.00
Servicios Oficiales	124,907.43	0.00	124,907.43	12,505.20	12,505.20	112,402.23
Otros Servicios Generales	416,000.00	0.00	416,000.00	128,423.54	128,423.54	287,576.46
Transferencias, Asignaciones, Subsidios Y Otras Ayudas	100,000.00	265,852.00	365,852.00	20,724.50	20,724.50	345,127.50
Transferencias Internas y Asignaciones al Sector Público	0.00	0.00	0.00	0.00	0.00	0.00
Transferencias al Resto del Sector Público	0.00	0.00	0.00	0.00	0.00	0.00
Subsidios y Subvenciones	0.00	0.00	0.00	0.00	0.00	0.00
Ayudas Sociales	100,000.00	265,852.00	365,852.00	20,724.50	20,724.50	345,127.50
Pensiones y Jubilaciones	0.00	0.00	0.00	0.00	0.00	0.00
Transferencias a Fideicomisos, Mandatos y Otros Análogos	0.00	0.00	0.00	0.00	0.00	0.00
Transferencias a la Seguridad Social	0.00	0.00	0.00	0.00	0.00	0.00
Donativos	0.00	0.00	0.00	0.00	0.00	0.00
Transferencias al Exterior	0.00	0.00	0.00	0.00	0.00	0.00
Bienes Muebles, Inmuebles E Intangibles	45,000.00	0.00	45,000.00	0.00	0.00	45,000.00
Mobiliario y Equipo de Administración	25,000.00	0.00	25,000.00	0.00	0.00	25,000.00
Mobiliario y Equipo Educativo y Recreativo	0.00	0.00	0.00	0.00	0.00	0.00
Equipo e Instrumental Médico y de Laboratorio	0.00	0.00	0.00	0.00	0.00	0.00
Vehículos y Equipo de Transporte	0.00	0.00	0.00	0.00	0.00	0.00
Equipo de Defensa y Seguridad	0.00	0.00	0.00	0.00	0.00	0.00
Maquinaria, Otros Equipos y Herramientas	0.00	0.00	0.00	0.00	0.00	0.00
Activos Biológicos	0.00	0.00	0.00	0.00	0.00	0.00
Bienes Inmuebles	0.00	0.00	0.00	0.00	0.00	0.00
Activos Intangibles	20,000.00	0.00	20,000.00	0.00	0.00	20,000.00
Inversión Pública	0.00	0.00	0.00	0.00	0.00	0.00
Obra Pública en Bienes de Dominio Público	0.00	0.00	0.00	0.00	0.00	0.00
Obra Pública en Bienes Propios	0.00	0.00	0.00	0.00	0.00	0.00
Proyectos Productivos y Acciones de Fomento	0.00	0.00	0.00	0.00	0.00	0.00
Inversiones Financieras Y Otras Provisiones	0.00	0.00	0.00	0.00	0.00	0.00
Inversiones Para el Fomento de Actividades Productivas.	0.00	0.00	0.00	0.00	0.00	0.00
Acciones y Participaciones de Capital	0.00	0.00	0.00	0.00	0.00	0.00
Compra de Títulos y Valores	0.00	0.00	0.00	0.00	0.00	0.00
Concesión de Préstamos	0.00	0.00	0.00	0.00	0.00	0.00
Inversiones en Fideicomisos, Mandatos y Otros Análogos	0.00	0.00	0.00	0.00	0.00	0.00
Otras Inversiones Financieras	0.00	0.00	0.00	0.00	0.00	0.00
Provisiones para Contingencias y Otras Erogaciones Especiales	0.00	0.00	0.00	0.00	0.00	0.00
Participaciones Y Aportaciones	0.00	0.00	0.00	0.00	0.00	0.00
Participaciones	0.00	0.00	0.00	0.00	0.00	0.00
Aportaciones	0.00	0.00	0.00	0.00	0.00	0.00
Convenios	0.00	0.00	0.00	0.00	0.00	0.00
Deuda Pública	0.00	0.00	0.00	0.00	0.00	0.00
Amortización de la Deuda Pública	0.00	0.00	0.00	0.00	0.00	0.00
Intereses de la Deuda Pública	0.00	0.00	0.00	0.00	0.00	0.00
Comisiones de la Deuda Pública	0.00	0.00	0.00	0.00	0.00	0.00
Gastos de la Deuda Pública	0.00	0.00	0.00	0.00	0.00	0.00
Costo por Coberturas	0.00	0.00	0.00	0.00	0.00	0.00
Apoyos Financieros	0.00	0.00	0.00	0.00	0.00	0.00
Adeudos de Ejercicios Fiscales Anteriores (Adefas)	0.00	0.00	0.00	0.00	0.00	0.00
Total del Gasto	14,623,692.00	1,145,084.68	15,768,776.68	6,400,200.59	6,215,491.98	9,368,576.09

Bajo protesta de decir verdad declaramos que los Estados Financieros y sus notas, son razonablemente correctos y son responsabilidad del emisor


DR. CARLOS MENDIOLA AMADOR
ENCARGADO DE LA RECTORÍA DE
LA UNIVERSIDAD TECNOLÓGICA LAJA BAJÍO


CP. BLANCA MARÍA MARTÍNEZ ARROYO
JEFE DE DEPARTAMENTO DE
CONTABILIDAD Y FINANZAS

Universidad Tecnológica Laja Bajo
Estado Analítico del Ejercicio del Presupuesto de Egresos
Clasificación Económica (por Tipo de Gasto)
Del 1 de Enero al 30 de Junio de 2021

Concepto	Egresos					Subejercicio
	Aprobado	Ampliaciones/ (Reducciones)	Modificado	Devengado	Pagado	
	1	2	3 = (1 + 2)	4	5	
Gasto Corriente	14,578,692.00	1,145,084.68	15,723,776.68	6,400,200.59	6,215,491.98	9,323,576.09
Gasto de Capital	45,000.00	0.00	45,000.00	0.00	0.00	45,000.00
Amortización de la Deuda y Disminución de Pasivos	0.00	0.00	0.00	0.00	0.00	0.00
Pensiones y Jubilaciones	0.00	0.00	0.00	0.00	0.00	0.00
Participaciones	0.00	0.00	0.00	0.00	0.00	0.00
Total del Gasto	14,623,692.00	1,145,084.68	15,768,776.68	6,400,200.59	6,215,491.98	9,368,576.09

"Bajo protesta de decir verdad declaramos que los Estados Financieros y sus notas, son razonablemente correctos y son responsabilidad del emisor"



DR. CARLOS MENDIOLA AMADOR
 ENCARGADO DE LA RECTORÍA DE
 LA UNIVERSIDAD TECNOLÓGICA LAJA BAJÍO





CP. BLANCA MARÍA MARTÍNEZ ARROYO
 JEFE DE DEPARTAMENTO DE
 CONTABILIDAD Y FINANZAS

Universidad Tecnológica Laja Bajío
Estado Analítico del Ejercicio del Presupuesto de Egresos
Clasificación Funcional (Finalidad y Función)
Del 1 de Enero al 30 de Junio de 2021

Concepto	Egresos					Subejercicio 6 = (3 - 4)
	Aprobado	Ampliaciones/ (Reducciones)	Modificado	Devengado	Pagado	
	1	2	3 = (1 + 2)	4	5	
Gobierno	453,347.12	53,465.26	506,812.38	225,514.20	220,301.40	281,298.18
Legislación	0.00	0.00	0.00	0.00	0.00	0.00
Justicia	0.00	0.00	0.00	0.00	0.00	0.00
Coordinación de la Política de Gobierno	453,347.12	53,465.26	506,812.38	225,514.20	220,301.40	281,298.18
Relaciones Exteriores	0.00	0.00	0.00	0.00	0.00	0.00
Asuntos Financieros y Hacendarios	0.00	0.00	0.00	0.00	0.00	0.00
Seguridad Nacional	0.00	0.00	0.00	0.00	0.00	0.00
Asuntos de Orden Público y de Seguridad Interior	0.00	0.00	0.00	0.00	0.00	0.00
Otros Servicios Generales	0.00	0.00	0.00	0.00	0.00	0.00
Desarrollo Social	14,170,344.88	1,091,619.42	15,261,964.30	6,174,686.39	5,995,190.58	9,087,277.91
Protección Ambiental	0.00	0.00	0.00	0.00	0.00	0.00
Vivienda y Servicios a la Comunidad	0.00	0.00	0.00	0.00	0.00	0.00
Salud	0.00	0.00	0.00	0.00	0.00	0.00
Recreación, Cultura y Otras Manifestaciones Sociales	0.00	0.00	0.00	0.00	0.00	0.00
Educación	14,170,344.88	1,091,619.42	15,261,964.30	6,174,686.39	5,995,190.58	9,087,277.91
Protección Social	0.00	0.00	0.00	0.00	0.00	0.00
Otros Asuntos Sociales	0.00	0.00	0.00	0.00	0.00	0.00
Desarrollo Económico	0.00	0.00	0.00	0.00	0.00	0.00
Asuntos Económicos, Comerciales y Laborales en General	0.00	0.00	0.00	0.00	0.00	0.00
Agropecuaria, Silvicultura, Pesca y Caza	0.00	0.00	0.00	0.00	0.00	0.00
Combustibles y Energía	0.00	0.00	0.00	0.00	0.00	0.00
Minería, Manufacturas y Construcción	0.00	0.00	0.00	0.00	0.00	0.00
Transporte	0.00	0.00	0.00	0.00	0.00	0.00
Comunicaciones	0.00	0.00	0.00	0.00	0.00	0.00
Turismo	0.00	0.00	0.00	0.00	0.00	0.00
Ciencia, Tecnología e Innovación	0.00	0.00	0.00	0.00	0.00	0.00
Otras Industrias y Otros Asuntos Económicos	0.00	0.00	0.00	0.00	0.00	0.00
Otras no Clasificadas en Funciones Anteriores	0.00	0.00	0.00	0.00	0.00	0.00
Transacciones de la Deuda Pública / Costo Financiero de la Deuda	0.00	0.00	0.00	0.00	0.00	0.00
Transferencias, Participaciones y Aportaciones Entre Diferentes Niveles y Ordenes de Gobierno	0.00	0.00	0.00	0.00	0.00	0.00
Saneamiento del Sistema Financiero	0.00	0.00	0.00	0.00	0.00	0.00
Adeudos de Ejercicios Fiscales Anteriores	0.00	0.00	0.00	0.00	0.00	0.00
Total del Gasto	14,623,692.00	1,145,084.68	15,768,776.68	6,400,200.59	6,215,491.98	9,368,576.09

"Bajo protesta de decir verdad declaramos que los Estados Financieros y sus notas, son razonablemente correctos y son responsabilidad del emisor"


 DR. CARLOS MENDIOLA AMADOR
 ENCARGADO DE LA RECTORÍA DE
 LA UNIVERSIDAD TECNOLÓGICA LAJA BAJÍO


 CP. BLANCA MARÍA MARTÍNEZ ARROYO
 JEFE DE DEPARTAMENTO DE
 CONTABILIDAD Y FINANZAS

Universidad Tecnológica Laja Bajío
Endeudamiento Neto
Del 1 de Enero al 30 de Junio de 2021

Identificación de Crédito o Instrumento	Contratación / Colocación	Amortización	Endeudamiento Neto
	A	B	C = A - B
Creditos Bancarios			
Durante el periodo no se obtuvieron créditos.			
Total Créditos Bancarios	0.00	0.00	0.00
Otros Instrumentos de Deuda			
Durante el periodo no se tienen instrumentos.			
Total Otros Instrumentos de Deuda	0.00	0.00	0.00
TOTAL	0.00	0.00	0.00

"Bajo protesta de decir verdad declaramos que los Estados Financieros y sus notas, son razonablemente correctos y son responsabilidad del emisor"



DR. CARLOS MENDIOLA AMADOR
 ENCARGADO DE LA RECTORÍA DE
 UNIVERSIDAD TECNOLÓGICA LAJA BAJÍO



CP. BLANCA MARÍA MARTÍNEZ ARROYO
 JEFE DE DEPARTAMENTO DE
 CONTABILIDAD Y FINANZAS

Universidad Tecnológica Laja Bajío
Intereses de la Deuda
Del 1 de Enero al 30 de Junio de 2021

Identificación de Crédito o Instrumento	Devengado	Pagado
Créditos Bancarios		
Durante el periodo no se obtuvieron créditos.		
Total de Intereses de Créditos Bancarios	0.00	0.00
Otros Instrumentos de Deuda		
Durante el periodo no se tienen instrumentos.		
Total de Intereses de Otros Instrumentos de Deuda	0.00	0.00
TOTAL	0.00	0.00

"Bajo protesta de decir verdad declaramos que los Estados Financieros y sus notas, son razonablemente correctos y son responsabilidad del emisor"

DR. CARLOS MENDIOLA AMADOR
ENCARGADO DE LA RECTORÍA DE
LA UNIVERSIDAD TECNOLÓGICA LAJA BAJÍO

CP. BLANCA MARÍA MARTÍNEZ ARROYO
JEFE DE DEPARTAMENTO DE
CONTABILIDAD Y FINANZAS




Universidad Tecnológica Laja Bajío


Información Programática

Universidad Tecnológica Laja Bajo
Gasto por Categoría Programática
Del 1 de Enero al 30 de Junio de 2021

Concepto	Egresos					Subejercicio 6 = (3 - 4)
	Aprobado	Ampliaciones/ (Reducciones)	Modificado	Devengado	Pagado	
	1	2	3 = (1 + 2)	4	5	
Programas						
Subsidios: Sector Social y Privado o Entidades Federativas y Municipios	0.00	0.00	0.00	0.00	0.00	0.00
Sujetos a Reglas de Operación	0.00	0.00	0.00	0.00	0.00	0.00
Otros Subsidios	0.00	0.00	0.00	0.00	0.00	0.00
Desempeño de las Funciones	13,053,193.81	1,145,084.68	14,198,278.49	5,662,390.87	5,488,107.86	8,535,887.62
Prestación de Servicios Públicos	7,864,456.86	1,020,220.61	8,884,677.47	3,523,390.13	3,399,923.34	5,361,287.34
Provisión de Bienes Públicos	0.00	0.00	0.00	0.00	0.00	0.00
Planeación, seguimiento y evaluación de políticas públicas	5,188,736.95	124,864.07	5,313,601.02	2,139,000.74	2,088,184.52	3,174,600.28
Promoción y fomento	0.00	0.00	0.00	0.00	0.00	0.00
Regulación y supervisión	0.00	0.00	0.00	0.00	0.00	0.00
Funciones de las Fuerzas Armadas (Únicamente Gobierno Federal)	0.00	0.00	0.00	0.00	0.00	0.00
Específicos	0.00	0.00	0.00	0.00	0.00	0.00
Proyectos de Inversión	0.00	0.00	0.00	0.00	0.00	0.00
Administrativos y de Apoyo	1,570,498.19	0.00	1,570,498.19	737,809.72	727,384.12	832,688.47
Apoyo al proceso presupuestario y para mejorar la eficiencia institucional	1,570,498.19	0.00	1,570,498.19	737,809.72	727,384.12	832,688.47
Apoyo a la función pública y al mejoramiento de la gestión	0.00	0.00	0.00	0.00	0.00	0.00
Operaciones ajenas	0.00	0.00	0.00	0.00	0.00	0.00
Compromisos	0.00	0.00	0.00	0.00	0.00	0.00
Obligaciones de cumplimiento de resolución jurisdiccional	0.00	0.00	0.00	0.00	0.00	0.00
Desastres Naturales	0.00	0.00	0.00	0.00	0.00	0.00
Obligaciones	0.00	0.00	0.00	0.00	0.00	0.00
Pensiones y jubilaciones	0.00	0.00	0.00	0.00	0.00	0.00
Aportaciones a la seguridad social	0.00	0.00	0.00	0.00	0.00	0.00
Aportaciones a fondos de estabilización	0.00	0.00	0.00	0.00	0.00	0.00
Aportaciones a fondos de inversión y reestructura de pensiones	0.00	0.00	0.00	0.00	0.00	0.00
Programas de Gasto Federalizado (Gobierno Federal)	0.00	0.00	0.00	0.00	0.00	0.00
Gasto Federalizado	0.00	0.00	0.00	0.00	0.00	0.00
Participaciones a Entidades Federativas y Municipios	0.00	0.00	0.00	0.00	0.00	0.00
Costo Financiero, Deuda o Apoyos a Deudores y Ahorradores de la Banca	0.00	0.00	0.00	0.00	0.00	0.00
Adeudos de Ejercicios Fiscales Anteriores	0.00	0.00	0.00	0.00	0.00	0.00
Total del Gasto	14,623,692.00	1,145,084.68	15,768,776.68	6,400,200.59	6,215,491.98	9,368,576.09

"Bajo protesta de decir verdad declaramos que los Estados Financieros y sus notas, son razonablemente correctos y son responsabilidad del emisor".



DR. CARLOS MENDIOLA AMADOR
ENCARGADO DE LA RECTORÍA DE
LA UNIVERSIDAD TECNOLÓGICA LAJA BAJÓ


CP. BLANCA MARÍA MARTÍNEZ ARROYO
JEFE DE DEPARTAMENTO DE
CONTABILIDAD Y FINANZAS

Universidad Tecnológica Laja Bajo
Programas y Proyectos de Inversión
Del 1 de Enero al 30 de Junio de 2021

PROGRAMAS Y PROYECTOS DE INVERSIÓN	DENOMINACIÓN PROGRAMA/PROYECTO	PARTIDA DE GASTO	DENOMINACIÓN PARTIDA DE GASTO	INVERSIÓN						PORCENTAJE DE AVANCE FINANCIERO	
				INVERSIÓN INICIAL PROGRAMADA	APROBADA	MODIFICADA	DEVENGADO	PAGADO	PAGADO/	PAGADO/	
									APROBADA	MODIFICADA	
PROGRAMAS DE INVERSIÓN											
PROGRAMA DE INVERSIÓN DE ADQUISICIONES											
P1346	GESTIÓN DE LOS SERVICIOS EDUCATIVOS EXISTENTES	5190	OTROS MOBILIARIOS Y EQUIPOS DE ADMINISTRACION	25,000.00	\$ 25,000.00	\$ 25,000.00	\$ -	\$ -	0%	0%	
		5910	SOFTWARE	20,000.00	\$ 20,000.00	\$ 20,000.00	\$ -	\$ -	0%	0%	
TOTAL PROGRAMA DE INVERSIÓN DE ADQUISICIONES				45,000.00	45,000.00	45,000.00	-	-	0%	0%	
PROYECTOS DE INVERSIÓN											
PROGRAMA DE INVERSIÓN DE INFRAESTRUCTURA											
TOTAL PROYECTOS DE INVERSIÓN DE INFRAESTRUCTURA				-	-	-	-	-	0%	0%	
TOTAL PROGRAMAS Y PROYECTOS DE INVERSIÓN				45,000.00	45,000.00	45,000.00	-	-	0%	0%	

"Bajo protesta de decir verdad declaramos que los Estados Financieros y sus notas, son razonablemente correctos y son responsabilidad del emisor"


 DR. CARLOS MENDIOLA AMADOR
 ENCARGADO DE LA RECTORÍA DE
 LA UNIVERSIDAD TECNOLÓGICA LAJA BAJÍO


 CP. BLANCA MARÍA MARTÍNEZ ARROYO
 JEFE DE DEPARTAMENTO DE
 CONTABILIDAD Y FINANZAS

Universidad Tecnológica Laja Bajo
INDICADORES DE RESULTADOS
DEL 1 DE ENERO AL 30 DE JUNIO DEL 2021

Programa presupuestario (1)	Resumen Narrativo (2)	Eje o línea estratégica (7)	Objetivo (8)	Estrategia (9)	Acciones (10)	F (11)	FN (12)	SF (13)	PP (14)	UR (15)	Indicador (16)	Fórmula de cálculo (17)	Tipo de Fórmula (18)	Dimensión (19)	Frecuencia de Medición (20)	Línea base (21)	Meta Programada (22)	Meta Modificada (23)	Meta alcanzada (24)	Avance/Programado (25)	Avance/Modificado (26)	Medios de verificación (27)	Supuestos (28)	Presupuesto aprobado (29)	Presupuesto Modificado (30)	Presupuesto Devengado (31)	Devengado / Aprobado (32)	Avance Devengado / Modificado (33)
Administración de los recursos financieros, humanos y materiales	Fin (3)		Guanajuato Educa: E017 Cobertura de Educación media Superior y Superior			02	05	03	G1125	3059									G1129	100%	45%			2905276.17	2947330.32	1336545.64	1336545.64	1336545.64
Asuntos Jurídicos de la UTLB	Propósito (4)		Guanajuato Educa: E017 Cobertura de Educación media Superior y Superior			02	05	03	G1230	3059									G1230	100%	45%			490079.75	499110.28	225514.2	225514.2	225514.2
Vinculación institucional UTLB			Guanajuato Educa: E017 Cobertura de Educación media Superior y Superior			02	05	03	G1232	3059									G1232	100%	36%			558079.75	558079.75	199763.7	199763.7	199763.7
OPERACIÓN OIC UTLB		Componentes (5)	Guanajuato Educa: E017 Cobertura de Educación media Superior y Superior			02	05	03	G1316	3059									G1316	100%	44%			453347.12	506812.38	225514.2	225514.2	225514.2
Planeación Estratégica			Guanajuato Educa: E017 Cobertura de Educación media Superior y Superior			02	05	03	G2105	3059									G2109	100%	47%			1570498.19	1570498.19	737809.72	737809.72	737809.72
Gestión de los servicios educativos existentes			Guanajuato Educa: E017 Cobertura de Educación media Superior y Superior			02	05	03	P1346	3059									P1346	100%	40%			6425144.31	7395201.16	2975151.13	2975151.13	2975151.13
Mantenimiento a la Infraestructura de la UTLB		Actividades (6)	Guanajuato Educa: E017 Cobertura de Educación media Superior y Superior			02	05	03	P2127	3059									P2127	100%	39%			677188.53	713115.45	278817.15	278817.15	278817.15
Operación de servicios de vinculación con el exterior			Guanajuato Educa: E017 Cobertura de Educación media Superior y Superior			02	05	03	P2427	3059									P2427	100%	44%			255311.64	269548.48	117758.85	117758.85	117758.85
Gestión de certificación de procesos (Sistema de Gestión de la Calidad)			Guanajuato Educa: E017 Cobertura de Educación media Superior y Superior			02	05	03	P2428	3059									P2428	100%	29%			495498.25	515812.38	151663	151663	151663
Aplicación de planes de trabajo para la atención a la deserción			Guanajuato Educa: E017 Cobertura de Educación media Superior y Superior			02	05	03	P2430	3059									P2430	100%	30%			506812.38	506812.38	151663	151663	151663
Fortalecimiento a la formación integral en la UTLB			Guanajuato Educa: E017 Cobertura de Educación media Superior y Superior			02	05	03	P2431	3059									P2431	100%	0%			286455.91	286455.91	0	0	0



Universidad Tecnológica Laja Bajío

Indicadores de Postura Fiscal

Universidad Tecnológica Laja Bajío			
Flujo de Fondos			
Del 1 de Enero al 30 de Junio de 2021			
Concepto	Estimado / Aprobado	Devengado	Recaudado / Pagado
Rubros de Ingresos	14,623,692.00	8,077,451.27	6,029,814.30
Impuestos	0.00	0.00	0.00
Cuotas y Aportaciones de Seguridad Social	0.00	0.00	0.00
Contribuciones de Mejoras	0.00	0.00	0.00
Derechos	0.00	0.00	0.00
Productos	0.00	0.00	0.00
Aprovechamientos	0.00	0.00	0.00
Ingresos por Ventas de Bienes y Servicios	1,730,420.00	687,293.61	687,293.61
Participaciones y Aportaciones	6,471,636.00	3,491,789.68	2,792,564.00
Transferencias, Asignaciones, Subsidios y Otras Ayudas	6,421,636.00	3,898,367.98	2,549,956.69
Ingresos Derivados de Financiamientos	0.00	0.00	0.00
Capítulos de Gasto	14,623,692.00	6,400,200.59	6,215,491.98
Servicios Personales	11,923,604.57	5,631,694.23	5,500,522.81
Materiales y Suministros	460,920.00	91,379.93	89,250.99
Servicios Generales	2,094,167.43	656,401.93	604,993.68
Transferencias, Asignaciones, Subsidios y Otras Ayudas	100,000.00	20,724.50	20,724.50
Bienes Muebles, Inmuebles e Intangibles	45,000.00	0.00	0.00
Inversión Pública	0.00	0.00	0.00
Inversiones Financieras y Otras Provisiones	0.00	0.00	0.00
Participaciones y Aportaciones	0.00	0.00	0.00
Deuda Pública	0.00	0.00	0.00
Superávit/Déficit	0.00	1,677,250.68	-185,677.68

Concepto	Estimado / Aprobado	Devengado	Recaudado / Pagado
No Etiquetado	0.00	1,358,934.00	105,376.68
Recursos Fiscales	0.00	1,124,599.64	-169,210.81
Financiamientos Internos	0.00	0.00	0.00
Financiamientos Externos	0.00	0.00	0.00
Ingresos Propios	0.00	323,235.36	363,488.49
Recursos Federales	0.00	0.00	0.00
Recursos Estatales	0.00	0.00	0.00
Otros Recursos de Libre Disposición	0.00	-88,901.00	-88,901.00
Etiquetado	0.00	318,316.68	-291,054.36
Recursos Federales	0.00	318,316.68	-291,054.36
Recursos Estatales	0.00	0.00	0.00
Otros Recursos de Transferencias Federales Etiquetadas	0.00	0.00	0.00
Superávit/Déficit	0.00	1,677,250.68	-185,677.68

"Bajo protesta de decir verdad declaramos que los Estados Financieros y sus notas, son razonablemente correctos y son responsabilidad del emisor"



DR. CARLOS MENDIOLA AMADOR
ENCARGADO DE LA RECTORÍA DE
LA UNIVERSIDAD TECNOLÓGICA LAJA BAJÍO



CP. BLANCA MARÍA MARTÍNEZ ARROYO
JEFE DE DEPARTAMENTO DE
CONTABILIDAD Y FINANZAS

Universidad Tecnológica Laja Bajío
INDICADORES DE POSTURA FISCAL
 Del 1 de Enero al 30 de Junio de 2021


Concepto	Estimado	Devengado	Pagado ³
I. Ingresos Presupuestarios (I=1+2)	14,623,692.00	8,077,451.27	6,029,814.30
1. Ingresos del Gobierno de la Entidad Federativa ¹			
2. Ingresos del Sector Paraestatal ¹	14,623,692.00	8,077,451.27	6,029,814.30
II. Egresos Presupuestarios (II=3+4)	14,623,692.00	6,400,200.59	6,215,491.98
3. Egresos del Gobierno de la Entidad Federativa ²			
4. Egresos del Sector Paraestatal ²	14,623,692.00	6,400,200.59	6,215,491.98
III. Balance Presupuestario (Superávit o Déficit) (III = I - II)	0.00	1,677,250.68	-185,677.68

Concepto	Estimado	Devengado	Pagado ³
III. Balance Presupuestario (Superávit o Déficit)	0.00	1,677,250.68	-185,677.68
IV. Intereses, Comisiones y Gastos de la Deuda	0.00	0.00	0.00
V. Balance Primario (Superávit o Déficit) (V= III - IV)	0.00	1,677,250.68	-185,677.68

Concepto	Estimado	Devengado	Pagado ³
A. Financiamiento			
B. Amortización de la deuda			
C. Endeudamiento ó desendeudamiento (C = A - B)	0.00	0.00	0.00



DR. CARLOS MENDIOLA AMADOR
 ENCARGADO DE LA RECTORÍA DE
 LA UNIVERSIDAD TECNOLÓGICA LAJA BAJÍO



CP. BLANCA MARÍA MARTÍNEZ ARROYO
 JEFE DE DEPARTAMENTO DE
 CONTABILIDAD Y FINANZAS



Universidad Tecnológica Laja Bajío

Anexos

UNIVERSIDAD TECNOLÓGICA LAJA BAJÍO
Relación de Bienes Muebles que componen el Patrimonio
30 de Junio de 2021

Código	Descripción del Bien Mueble	Valor en libros
Total	Bienes Muebles	8,462,048.04
5110-0000101C	SILLA ACOJINADA	416.09
5110-0000101C	SILLA PLEGABLE	118.83
5110-0000101C	SILLA PLEGABLE	118.83
5110-0000101C	SILLA ACOJINADA	416.09
5110-0000101C	SILLA PLEGABLE	118.83
5110-0000101C	SILLA ACOJINADA	416.09
5110-0000101C	ESCRITORIO EN L	3,570.00
5110-0000101C	SILLA ACOJINADA	416.09
5110-0000101C	SILLA ACOJINADA	416.09
5110-0000101C	SILLA ACOJINADA	416.09
5110-0000101C	SILLA ACOJINADA	416.09
5110-0000101C	SILLA ACOJINADA	416.09
5110-0000101C	SILLA PLEGABLE	118.83
5110-0000101C	SILLA ACOJINADA	416.09
5110-0000101C	SILLA ACOJINADA	416.09
5110-0000101C	SILLA ACOJINADA	416.09
5110-0000101C	SILLA ACOJINADA	416.09
5110-0000101C	SILLA ACOJINADA	416.09
5110-0000101C	SILLA ACOJINADA	416.09
5110-0000101C	SILLA ACOJINADA	416.09
5110-0000101C	SILLA ACOJINADA	416.09
5110-0000101C	SILLA DE VISITA	482.84
5110-0000101C	SILLA ACOJINADA	416.09
5110-0000101C	SILLA ACOJINADA	416.09
5110-0000101C	ESCRITORIO EN L	3570
5110-0000101C	SILLA PLEGABLE	118.82
5110-0000101C	SALA DE 3 PIEZAS	10354.7
5110-0000101C	MESA RECTANGULAR PLEGABLE TIPO TABLON	658.21
5110-0000101C	SILLA PLEGABLE	118.83
5110-0000101C	SILLA PLEGABLE	118.82
5110-0000101C	SILLA PLEGABLE	118.82
5110-0000101C	SILLA ACOJINADA	416.09
5110-0000101C	SILLA ACOJINADA	416.09
5110-0000101C	SILLA ACOJINADA	416.09
5110-0000101C	SILLA ACOJINADA	416.09
5110-0000101C	SILLA ACOJINADA	416.09
5110-0000101C	SILLA PLEGABLE	118.83
5110-0000101C	SILLA PLEGABLE	118.82
5110-0000101C	SILLA ACOJINADA	416.09
5110-0000101C	SILLA ACOJINADA	416.09
5110-0000101C	SILLA ACOJINADA	416.09
5110-0000101C	SILLA ACOJINADA	416.09
5110-0000101C	SILLA ACOJINADA	416.09
5110-0000101C	SILLA ACOJINADA	416.09
5110-0000101C	SILLA ACOJINADA	416.09
5110-0000101C	SILLA ACOJINADA	416.09
5110-0000101C	SILLA ACOJINADA	416.09
5110-0000101C	SILLA PLEGABLE	118.82
5110-0000101C	SILLA PLEGABLE	118.82
5110-0000101C	SILLA ACOJINADA	416.09
5110-0000101C	SILLA ACOJINADA	416.09
5110-0000101C	SILLA ACOJINADA	416.09
5110-0000101C	SILLA ACOJINADA	416.09
5110-0000101C	SILLA ACOJINADA	416.09
5110-0000101C	SILLA ACOJINADA	416.09
5110-0000101C	SILLA PLEGABLE	118.83
5110-0000101C	SILLA PLEGABLE	118.83
5110-0000101C	SILLA PLEGABLE	118.83
5110-0000101C	SILLA PLEGABLE	118.82
5110-0000101C	SILLA ACOJINADA	416.09
5110-0000101C	SILLA ACOJINADA	416.09

5110-0000101C SILLA ACOJINADA	416.09
5110-0000101C SILLA ACOJINADA	416.09
5110-0000101C SILLA ACOJINADA	416.09
5110-0000101C SILLA ACOJINADA	416.09
5110-0000101C SILLA ACOJINADA	416.09
5110-0000101C SILLAS DE VISITAS SIN BRAZOS	74509.12
5110-0000101C SILLA DE VISITA	482.84
5110-0000101C SILLA DE VISITA	482.84
5110-0000101C ESCRITORIO RECTO	2718.17
5110-0000101C MESA REDONDA	3518.98
5110-0000101C SILLA ACOJINADA	416.09
5110-0000101C TABLON RECTANGULAR PLEGABLE 2.35 x 0.75 x 0.75	752.16
5110-0000101C MESA RECTANGULAR PLEGABLE TIPO TABLON	658.2
5110-0000101C SILLA PLEGABLE	118.82
5110-0000101C SILLA PLEGABLE	118.82
5110-0000101C SILLA PLEGABLE	118.82
5110-0000101C SILLA PLEGABLE	118.82
5110-0000101C SILLA ACOJINADA	416.09
5110-0000101C SILLA DE VISITA	482.84
5110-0000101C SILLA ACOJINADA	416.09
5110-0000101C SILLA ACOJINADA	416.09
5110-0000101C SILLA ACOJINADA	416.09
5110-0000101C SILLA ACOJINADA	416.09
5110-0000101C SILLA ACOJINADA	416.09
5110-0000101C SILLA ACOJINADA	416.09
5110-0000101C SILLA ACOJINADA	416.09
5110-0000101C SILLA ACOJINADA	416.09
5110-0000101C SILLA ACOJINADA	416.09
5110-0000101C SILLA ACOJINADA	416.09
5110-0000101C SILLA PLEGABLE	118.83
5110-0000101C SILLA PLEGABLE	118.82
5110-0000101C SILLA PLEGABLE	118.82
5110-0000101C SILLA PLEGABLE	118.82
5110-0000101C SILLA ACOJINADA	416.09
5110-0000101C SILLA ACOJINADA	416.09
5110-0000101C SILLA ACOJINADA	416.09
5110-0000101C SILLA ACOJINADA	416.09
5110-0000101C SILLA ACOJINADA	416.09
5110-0000101C SILLA ACOJINADA	416.09
5110-0000101C SILLA ACOJINADA	416.09
5110-0000101C SILLA ACOJINADA	416.09
5110-0000101C SILLA ACOJINADA	416.09
5110-0000101C SILLA ACOJINADA	416.09
5110-0000101C SILLA ACOJINADA	416.09
5110-0000101C SILLA ACOJINADA	416.09
5110-0000101C SILLA ACOJINADA	416.09
5110-0000101C SILLA ACOJINADA	416.09
5110-0000101C SILLA DE VISITA	482.84
5110-0000101C SILLA ACOJINADA	416.09
5110-0000101C SILLA ACOJINADA	416.09
5110-0000101C SILLA ACOJINADA	416.09
5110-0000101C MESA RECTANGULAR PLEGABLE TIPO TABLON	658.21
5110-0000101C SILLA PLEGABLE	118.82
5110-0000101C SILLA PLEGABLE	118.82
5110-0000101C SILLA PLEGABLE	118.82
5110-0000101C TABLON RECTANGULAR PLEGABLE 2.35 x 0.75 x 0.75	752.16
5110-0000101C SILLA ACOJINADA	416.09
5110-0000101C SILLA ACOJINADA	416.09
5110-0000101C SILLA ACOJINADA	416.09
5110-0000101C SILLA ACOJINADA	416.09
5110-0000101C SILLA ACOJINADA	416.09
5110-0000101C SILLA ACOJINADA	416.09
5110-0000101C SILLA PLEGABLE	118.83
5110-0000101C SILLA ACOJINADA	416.09
5110-0000101C SILLA ACOJINADA	416.09
5110-0000101C ESCRITORIO EN L	3570
5110-0000101C MESA RECTANGULAR PLEGABLE TIPO TABLON	658.2
5110-0000101C SILLA ACOJINADA	416.09

5110-00001010 SILLA PLEGABLE	118.82
5110-00001010 SILLA PLEGABLE	118.82
5110-00001010 SILLA ACOJINADA	416.09
5110-00001010 SILLA ACOJINADA	416.09
5110-00001010 SILLA ACOJINADA	416.09
5110-00001010 SILLA ACOJINADA	416.09
5110-00001010 SILLA ACOJINADA	416.09
5110-00001010 SILLA ACOJINADA	416.09
5110-00001010 MESA PORTATIL RECTANGULAR	444.33
5110-00001010 SILLA PLEGABLE	118.83
5110-00001010 SILLA PLEGABLE	118.83
5110-00001010 SILLA PLEGABLE	118.82
5110-00001010 SILLA ACOJINADA	416.09
5110-00001010 SILLA ACOJINADA	416.09
5110-00001010 SILLA ACOJINADA	416.09
5110-00001010 SILLA ACOJINADA	416.09
5110-00001010 SILLA ACOJINADA	416.09
5110-00001010 SILLA ACOJINADA	416.09
5110-00001010 SILLA ACOJINADA	416.09
5110-00001010 SILLA PLEGABLE	118.82
5110-00001010 SILLA PLEGABLE	118.82
5110-00001010 SILLA ACOJINADA	416.09
5110-00001010 SILLA ACOJINADA	416.09
5110-00001010 SILLA ACOJINADA	416.09
5110-00001010 SILLA ACOJINADA	416.09
5110-00001010 SILLA ACOJINADA	416.09
5110-00001010 SILLA ACOJINADA	416.09
5110-00001010 SILLA ACOJINADA	416.09
5110-00001010 SILLA ACOJINADA	416.09
5110-00001010 ESCRITORIO EN L	3570
5110-00001010 SILLA PLEGABLE	118.82
5110-00001010 MESA PARA COMPUTADORA	250727.04
5110-00001010 SILLA PLEGABLE	118.82
5110-00001010 SILLA ACOJINADA	416.09
5110-00001010 SILLA ACOJINADA	416.09
5110-00001010 SILLA ACOJINADA	416.09
5110-00001010 SILLA ACOJINADA	416.09
5110-00001010 SILLA ACOJINADA	416.09
5110-00001010 SILLA ACOJINADA	416.09
5110-00001010 SILLA ACOJINADA	416.09
5110-00001010 SILLA ACOJINADA	416.09
5110-00001010 SILLA ACOJINADA	416.09
5110-00001010 SILLA ACOJINADA	416.09
5110-00001010 MESA RECTANGULAR PLEGABLE TIPO TABLON	658.2
5110-00001010 SILLA PLEGABLE	118.82
5110-00001010 SILLA ACOJINADA	416.09
5110-00001010 SILLA ACOJINADA	416.09
5110-00001010 SILLA PLEGABLE	118.83
5110-00001010 SILLA PLEGABLE	118.82
5110-00001010 SILLA PLEGABLE	118.82
5110-00001010 SILLA ACOJINADA	416.09
5110-00001010 SILLA ACOJINADA	416.09
5110-00001010 SILLA ACOJINADA	416.09
5110-00001010 SILLA ACOJINADA	416.09
5110-00001010 SILLA ACOJINADA	416.09
5110-00001010 SILLA ACOJINADA	416.09
5110-00001010 SILLA ACOJINADA	416.09
5110-00001010 SILLA ACOJINADA	416.09
5110-00001010 SILLA ACOJINADA	416.09
5110-00001010 SILLA ACOJINADA	416.09
5110-00001010 SILLA ACOJINADA	416.09
5110-00001010 SILLA PLEGABLE	118.83
5110-00001010 SILLA PLEGABLE	118.82
5110-00001010 SILLA ACOJINADA	416.09
5110-00001010 SILLA ACOJINADA	416.09
5110-00001010 SILLA ACOJINADA	416.09
5110-00001010 SILLA ACOJINADA	416.09
5110-00001010 SILLA ACOJINADA	416.09
5110-00001010 MESA RECTANGULAR PLEGABLE TIPO TABLON	658.21

5110-00001010 MESA RECTANGULAR PLEGABLE TIPO TABLON	658.2
5110-00001010 SILLA PLEGABLE	118.82
5110-00001010 SILLA PLEGABLE	118.82
5110-00001010 SILLA PLEGABLE	118.82
5110-00001010 SILLA ACOJINADA	416.09
5110-00001010 MESA RECTANGULAR PLEGABLE TIPO TABLON	658.21
5110-00001010 SILLA PLEGABLE	118.83
5110-00001010 SILLA ACOJINADA	416.09
5110-00001010 SILLA ACOJINADA	416.09
5110-00001010 ESCRITORIO EN L	3570
5110-00001010 MESA RECTANGULAR PLEGABLE TIPO TABLON	658.2
5110-00001010 SILLA PLEGABLE	118.82
5110-00001010 SILLA PLEGABLE	118.82
5110-00001010 SILLA PLEGABLE	118.82
5110-00001010 SILLA PLEGABLE	118.82
5110-00001010 SILLA ACOJINADA	416.09
5110-00001010 SILLA ACOJINADA	416.09
5110-00001010 SILLA ACOJINADA	416.09
5110-00001010 SILLA ACOJINADA	416.09
5110-00001010 SILLA ACOJINADA	416.09
5110-00001010 SILLA ACOJINADA	416.09
5110-00001010 SILLA ACOJINADA	416.09
5110-00001010 SILLA ACOJINADA	416.09
5110-00001010 SILLA ACOJINADA	416.09
5110-00001010 SILLA ACOJINADA	416.09
5110-00001010 SILLA ACOJINADA	416.09
5110-00001010 SILLA ACOJINADA	416.09
5110-00001010 ESTANTERIA GRIS	32789.96
5110-00001010 SILLA ACOJINADA	416.09
5110-00001010 SILLA ACOJINADA	416.09
5110-00001010 MESA PORTATIL RECTANGULAR	444.33
5110-00001010 MESA PORTATIL RECTANGULAR	444.33
5110-00001010 ESCRITORIO RECTO	2718.17
5110-00001010 SILLA EJECUTIVA RODANTE	2616.96
5110-00001010 ESCRITORIO	112821.6
5110-00001010 SILLA ACOJINADA	416.09
5110-00001010 SILLA ACOJINADA	416.09
5110-00001010 SILLA ACOJINADA	416.09
5110-00001010 SILLA ACOJINADA	416.09
5110-00001010 SILLA ACOJINADA	416.09
5110-00001010 SILLA ACOJINADA	416.09
5110-00001010 SILLA ACOJINADA	416.09
5110-00001010 SILLA ACOJINADA	416.09
5110-00001010 SILLA ACOJINADA	416.09
5110-00001010 SILLA ACOJINADA	416.09
5110-00001010 MESA RECTANGULAR PLEGABLE TIPO TABLON	658.21
5110-00001010 SILLA PLEGABLE	118.83
5110-00001010 SILLA PLEGABLE	118.82
5110-00001010 SILLA PLEGABLE	118.82
5110-00001010 SILLA PLEGABLE	118.82
5110-00001010 SILLA ACOJINADA	416.09
5110-00001010 SILLA ACOJINADA	416.09
5110-00001010 SILLA ACOJINADA	416.09
5110-00001010 SILLA ACOJINADA	416.09
5110-00001010 SILLA ACOJINADA	416.09
5110-00001010 SILLA ACOJINADA	416.09
5110-00001010 SILLA ACOJINADA	416.09
5110-00001010 SILLA ACOJINADA	416.09
5110-00001010 SILLA ACOJINADA	416.09
5110-00001010 MESA RECTANGULAR PLEGABLE TIPO TABLON	658.2
5110-00001010 SILLA PLEGABLE	118.83
5110-00001010 SILLA PLEGABLE	118.82
5110-00001010 SILLA PLEGABLE	118.82
5110-00001010 SILLA PLEGABLE	118.82
5110-00001010 SILLA ACOJINADA	416.09
5110-00001010 SILLA ACOJINADA	416.09
5110-00001010 ESCRITORIO EN L	3570
5110-00001010 MESA RECTANGULAR PLEGABLE TIPO TABLON	658.2
5110-00001010 SILLA PLEGABLE	118.83
5110-00001010 SILLA PLEGABLE	118.82
5110-00001010 TABLON RECTANGULAR PLEGABLE 2.35 x 0.75 x 0.75	752.16
5110-00001010 SILLA ACOJINADA	416.09
5110-00001010 SILLA ACOJINADA	416.09

5110-0000101C SILLA ACOJINADA	416.09
5110-0000101C SILLA ACOJINADA	416.09
5110-0000101C SILLA PLEGABLE	118.83
5110-0000101C ARCHIVERO 3 GAVETAS	2239.75
5110-0000101C SILLA PLEGABLE	118.83
5110-0000101C SILLA ACOJINADA	416.09
5110-0000101C SILLA ACOJINADA	416.09
5110-0000101C SILLA ACOJINADA	416.09
5110-0000101C SILLA ACOJINADA	416.09
5110-0000101C SILLA ACOJINADA	416.09
5110-0000101C ESCRITORIO EN L	3570
5110-0000101C MESA RECTANGULAR PLEGABLE TIPO TABLON	658.2
5110-0000101C SILLA PLEGABLE	118.82
5110-0000101C SILLA PLEGABLE	118.82
5110-0000101C SILLA ACOJINADA	416.09
5110-0000101C SILLA ACOJINADA	416.09
5110-0000101C MESA PORTATIL RECTANGULAR	444.33
5110-0000101C MESA RECTANGULAR PLEGABLE TIPO TABLON	658.2
5110-0000101C MESA RECTANGULAR PLEGABLE TIPO TABLON	658.2
5110-0000101C SALA DE 3 PIEZAS	10354.7
5110-0000101C SILLA ACOJINADA	416.09
5110-0000101C SILLA ACOJINADA	416.09
5110-0000101C SILLA ACOJINADA	416.09
5110-0000101C SILLA ACOJINADA	416.09
5110-0000101C SILLA ACOJINADA	416.09
5110-0000101C SILLA ACOJINADA	416.09
5110-0000101C MESA PORTATIL RECTANGULAR	444.33
5110-0000101C SILLA ACOJINADA	416.09
5110-0000101C SILLA ACOJINADA	416.09
5110-0000101C SILLA ACOJINADA	416.09
5110-0000101C SILLA ACOJINADA	416.09
5110-0000101C SILLA ACOJINADA	416.09
5110-0000101C SILLA ACOJINADA	416.09
5110-0000101C SILLA PLEGABLE	118.82
5110-0000101C SILLA PLEGABLE	118.82
5110-0000101C SILLA ACOJINADA	416.09
5110-0000101C ESCRITORIO EN L	3570
5110-0000101C SILLA PLEGABLE	118.82
5110-0000101C SILLA PLEGABLE	118.82
5110-0000101C SILLA PLEGABLE	118.82
5110-0000101C SILLA ACOJINADA	416.09
5110-0000101C SILLA ACOJINADA	416.09
5110-0000101C SILLA ACOJINADA	416.09
5110-0000101C SILLA ACOJINADA	416.09
5110-0000101C SILLA ACOJINADA	416.09
5110-0000101C SILLA ACOJINADA	416.09
5110-0000101C SILLA ACOJINADA	416.09
5110-0000101C SILLA ACOJINADA	416.09
5110-0000101C SILLA ACOJINADA	416.09
5110-0000101C SILLA ACOJINADA	416.09
5110-0000101C SILLA ACOJINADA	416.09
5110-0000101C SILLA DE VISITA	482.84
5110-0000101C SILLA DE VISITA	482.84
5110-0000101C SILLA ACOJINADA	416.09
5110-0000101C SILLA ACOJINADA	416.09
5110-0000101C TABLON RECTANGULAR PLEGABLE 2.35 x 0.75 x 0.75	752.16

5110-0000101C SILLA PLEGABLE	118.82
5110-0000101C SILLA PLEGABLE	118.82
5110-0000101C SILLA ACOJINADA	416.09
5110-0000101C SILLA DE VISITA	482.84
5110-0000101C SILLA ACOJINADA	416.09
5110-0000101C SILLA ACOJINADA	416.09
5110-0000101C SILLA ACOJINADA	416.09
5110-0000101C SILLA ACOJINADA	416.09
5110-0000101C SILLA PLEGABLE	118.82
5110-0000101C ESCRITORIO EN L	3570
5110-0000101C ESCRITORIO EN L	3570
5110-0000101C SILLA ACOJINADA	416.09
5110-0000101C MESA PORTATIL RECTANGULAR	444.33
5110-0000101C ESCRITORIO	7401.72
5110-0000101C SILLA PLEGABLE	118.83
5110-0000101C SILLA PLEGABLE	118.83
5110-0000101C MESA DE TRABAJO PARA AULAS	478040.64
5110-0000101C ARCHIVERO 3 GAVETAS	2239.75
5110-0000101C MESA RECTANGULAR PLEGABLE TIPO TABLON	658.2
5110-0000101C SILLA PLEGABLE	118.82
5110-0000101C SILLA PLEGABLE	118.82
5110-0000101C SILLA ACOJINADA	416.09
5110-0000101C SILLA ACOJINADA	416.09
5110-0000101C SILLA ACOJINADA	416.09
5110-0000101C SILLA ACOJINADA	416.09
5110-0000101C SILLA ACOJINADA	416.09
5110-0000101C SILLA ACOJINADA	416.09
5110-0000101C SILLA ACOJINADA	416.09
5110-0000101C SILLA DE VISITA	482.84
5110-0000101C SILLA ACOJINADA	416.09
5110-0000101C SILLA ACOJINADA	416.09
5110-0000101C SILLA ACOJINADA	416.09
5110-0000101C SILLA ACOJINADA	416.09
5110-0000101C SILLA ACOJINADA	416.09
5110-0000101C SILLA ACOJINADA	416.09
5110-0000101C SILLA ACOJINADA	416.09
5110-0000101C SILLA ACOJINADA	416.09
5110-0000101C SILLA ACOJINADA	416.09
5110-0000101C SILLA ACOJINADA	416.09
5110-0000101C SILLA PLEGABLE	118.83
5110-0000101C SILLA ACOJINADA	416.09
5110-0000101C SILLA ACOJINADA	416.09
5110-0000101C SILLA ACOJINADA	416.09
5110-0000101C SILLA ACOJINADA	416.09
5110-0000101C SILLA ACOJINADA	416.09
5110-0000101C SILLA ACOJINADA	416.09
5110-0000101C SILLA ACOJINADA	416.09
5110-0000101C SILLA PLEGABLE	118.83
5110-0000101C SILLA ACOJINADA	416.09
5110-0000101C MESA PORTATIL RECTANGULAR	444.33
5110-0000101C SILLA ACOJINADA	416.09
5110-0000101C SILLA PLEGABLE	118.83
5110-0000101C SILLA PLEGABLE	118.83
5110-0000101C SILLA ACOJINADA	416.09
5110-0000101C SILLA DE VISITA	482.84
5110-0000101C SILLA ACOJINADA	416.09
5110-0000101C SILLA ACOJINADA	416.09
5110-0000101C SILLA ACOJINADA	416.09
5110-0000101C SILLA ACOJINADA	416.09
5110-0000101C SILLA ACOJINADA	416.09
5110-0000101C SILLA ACOJINADA	416.09
5110-0000101C SILLA ACOJINADA	416.09
5110-0000101C SILLA ACOJINADA	416.09
5110-0000101C SILLA ACOJINADA	416.09
5110-0000101C SILLA PLEGABLE	118.83
5110-0000101C SILLA ACOJINADA	416.09
5110-0000101C MESA RECTANGULAR PLEGABLE TIPO TABLON	658.2
5110-0000101C SILLA PLEGABLE	118.83
5110-0000101C MESA DE JUNTAS OVAL	3929.21
5110-0000101C SILLON EJECUTIVO	1045.16
5110-0000101C SILLA ACOJINADA	416.09
5110-0000101C SILLA PLEGABLE	118.82
5110-0000101C SILLA ACOJINADA	416.09
5110-0000101C SILLA PLEGABLE	118.83

5110-00001010 SILLA ACOJINADA	416.09
5110-00001010 SILLA ACOJINADA	416.09
5110-00001010 MESA RECTANGULAR PLEGABLE TIPO TABLON	658.2
5110-00001010 ESCRITORIO EN L	3570
5110-00001010 SILLA ACOJINADA	416.09
5110-00001010 SILLA ACOJINADA	416.09
5110-00001010 SILLA PLEGABLE	118.82
5110-00001010 SILLA PLEGABLE	118.82
5110-00001010 SILLA ACOJINADA	416.09
5110-00001010 SILLA PLEGABLE	118.82
5110-00001010 SILLA DE VISITA	482.84
5110-00001010 SILLA ACOJINADA	416.09
5110-00001010 SILLA ACOJINADA	416.09
5110-00001010 SILLA PLEGABLE	118.82
5110-00001010 MESA RECTANGULAR PLEGABLE TIPO TABLON	658.21
5110-00001010 MESA RECTANGULAR PLEGABLE TIPO TABLON	658.21
5110-00001010 MESA PORTATIL RECTANGULAR	444.33
5110-00001010 SILLA ACOJINADA	416.09
5110-00001010 SILLA ACOJINADA	416.09
5110-00001010 SILLA ACOJINADA	416.09
5110-00001010 ESCRITORIO EN L	3570
5110-00001010 SILLA ACOJINADA	416.09
5110-00001010 SILLA PLEGABLE	118.82
5110-00001010 SILLA ACOJINADA	416.09
5110-00001010 SILLA PLEGABLE	118.82
5110-00001010 SILLA PLEGABLE	118.82
5110-00001010 SILLA PLEGABLE	118.82
5110-00001010 SILLA ACOJINADA	416.09
5110-00001010 SILLA PLEGABLE	118.82
5110-00001010 SILLA ACOJINADA	416.09
5110-00001010 SILLA DE VISITA	482.84
5110-00001010 SILLA ACOJINADA	416.09
5110-00001010 SILLA PLEGABLE	118.82
5110-00001010 MESA RECTANGULAR PLEGABLE TIPO TABLON	658.21
5110-00001010 SILLA ACOJINADA	416.09
5110-00001010 SILLA PLEGABLE	118.83
5110-00001010 SILLA ACOJINADA	416.09
5110-00001010 SILLA ACOJINADA	416.09
5110-00001010 SILLA ACOJINADA	416.09
5110-00001010 SILLA ACOJINADA	416.09
5110-00001010 SILLA ACOJINADA	416.09
5110-00001010 SILLA PLEGABLE	118.82
5110-00001010 SILLA ACOJINADA	416.09
5110-00001010 SILLA PLEGABLE	118.82
5110-00001010 SILLA PLEGABLE	118.82
5110-00001010 SILLA PLEGABLE	118.82
5110-00001010 SILLA PLEGABLE	118.82
5110-00001010 SILLA PLEGABLE	118.83
5110-00001010 SILLA PLEGABLE	118.83
5110-00001010 SILLA ACOJINADA	416.09
5110-00001010 SILLA PLEGABLE	118.82
5110-00001010 SILLA ACOJINADA	416.09
5110-00001010 ESCRITORIO EJECUTIVO	3831.62
5110-00001010 SILLA PLEGABLE	118.82
5110-00001010 SILLA PLEGABLE	118.82
5110-00001010 SILLA PLEGABLE	118.82
5150-00001010 COMPUTADORA PORTATIL	10131.44
5150-00001010 COMPUTADORA DE ESCRITORIO TODO EN UNO	8538.75
5150-00001010 COMPUTADORA DE ESCRITORIO TODO EN UNO	9703.12
5150-00001010 COMPUTADORA DE ESCRITORIO TODO EN UNO	9703.12
5150-00001010 CPU	9861.24
5150-00001010 CPU	9277.07
5150-00001010 COMPUTADORA DE ESCRITORIO TODO EN UNO	9703.11
5150-00001010 FIREWALL DE SEGURIDAD	126477.44
5150-00001010 CPU	9861.24
5150-00001010 IMPRESORA LASER MONOCROMATICA	2715.32
5150-00001010 COMPUTADORA DE ESCRITORIO TODO EN UNO	9703.12
5150-00001010 COMPUTADORA DE ESCRITORIO TODO EN UNO	8926.87

5150-00001010C IMPRESORA LASER MONOCROMATICA	2715.32
5150-00001010C CPU	9861.24
5150-00001010C CPU	9861.24
5150-00001010C IMPRESORA LASER A COLOR	2439.77
5150-00001010C COMPUTADORA DE ESCRITORIO TODO EN UNO	9703.12
5150-00001010C COMPUTADORA DE ESCRITORIO TODO EN UNO	9703.12
5150-00001010C COMPUTADORA DE ESCRITORIO TODO EN UNO	8538.75
5150-00001010C COMPUTADORA DE ESCRITORIO TODO EN UNO	9703.12
5150-00001010C COMPUTADORA DE ESCRITORIO TODO EN UNO	8926.87
5150-00001010C CPU	9861.24
5150-00001010C COMPUTADORA DE ESCRITORIO TODO EN UNO	9703.12
5150-00001010C COMPUTADORA DE ESCRITORIO TODO EN UNO	9703.12
5150-00001010C COMPUTADORA DE ESCRITORIO TODO EN UNO	9703.12
5150-00001010C COMPUTADORA DE ESCRITORIO TODO EN UNO	9703.12
5150-00001010C COMPUTADORA DE ESCRITORIO TODO EN UNO	8926.87
5150-00001010C COMPUTADORA DE ESCRITORIO TODO EN UNO	8926.87
5150-00001010C CPU	9861.24
5150-00001010C COMPUTADORA DE ESCRITORIO TODO EN UNO	9703.12
5150-00001010C COMPUTADORA DE ESCRITORIO TODO EN UNO	9703.12
5150-00001010C COMPUTADORA DE ESCRITORIO TODO EN UNO	8926.87
5150-00001010C IMPRESORA LASER MONOCROMATICA	2715.32
5150-00001010C COMPUTADORA PORTATIL	10484.37
5150-00001010C COMPUTADORA DE ESCRITORIO TODO EN UNO	9703.12
5150-00001010C CPU	9861.24
5150-00001010C COMPUTADORA PORTATIL	10131.44
5150-00001010C COMPUTADORA PORTATIL	10131.44
5150-00001010C CPU	9277.07
5150-00001010C IMPRESORA LASER MONOCROMATICA	2715.32
5150-00001010C COMPUTADORA DE ESCRITORIO TODO EN UNO	9703.12
5150-00001010C COMPUTADORA PORTATIL	10131.44
5150-00001010C COMPUTADORA DE ESCRITORIO TODO EN UNO	9703.12
5150-00001010C COMPUTADORA DE ESCRITORIO TODO EN UNO	9703.12
5150-00001010C COMPUTADORA DE ESCRITORIO TODO EN UNO	9703.12
5150-00001010C COMPUTADORA DE ESCRITORIO TODO EN UNO	9703.12
5150-00001010C CPU	9277.07
5150-00001010C COMPUTADORA DE ESCRITORIO TODO EN UNO	9703.12
5150-00001010C COMPUTADORA DE ESCRITORIO TODO EN UNO	9703.12
5150-00001010C PANTALLA ELECTRICA	2196
5150-00001010C CPU	9861.24
5150-00001010C COMPUTADORA DE ESCRITORIO TODO EN UNO	8926.87
5150-00001010C CPU	9861.24
5150-00001010C COMPUTADORA DE ESCRITORIO TODO EN UNO	8926.87
5150-00001010C COMPUTADORA DE ESCRITORIO TODO EN UNO	9703.12
5150-00001010C COMPUTADORA DE ESCRITORIO TODO EN UNO	8926.87
5150-00001010C CPU	9861.24
5150-00001010C COMPUTADORA DE ESCRITORIO TODO EN UNO	9703.12
5150-00001010C COMPUTADORA DE ESCRITORIO TODO EN UNO	8926.87
5150-00001010C COMPUTADORA DE ESCRITORIO TODO EN UNO	8926.87
5150-00001010C COMPUTADORA PORTATIL	10131.44
5150-00001010C COMPUTADORA DE ESCRITORIO TODO EN UNO	9703.12
5190-00001010C PIZARRON DE CORCHO 1.20 x 0.80 MTS	785.13
5190-00001010C PINTARRON DE 2.20 x 1.20 MTS	749.17
5190-00001010C APPLE IPAD AIR	7961.63
5190-00001010C PINTARRON DE 2.20 x 1.20 MTS	749.17
5190-00001010C PINTARRON DE 2.20 x 1.20 MTS	749.17
5190-00001010C PINTARRON DE 2.20 x 1.20 MTS	749.17
5190-00001010C PINTARRON 1.20 x 0.80 MTS	490.83
5190-00001010C PINTARRON DE 2.20 x 1.20 MTS	749.17
5190-00001010C PINTARRON DE 2.20 x 1.20 MTS	749.17
5190-00001010C PINTARRON DE 2.20 x 1.20 MTS	749.17
5190-00001010C PINTARRON DE 2.20 x 1.20 MTS	749.17
5190-00001010C PINTARRON DE 2.20 x 1.20 MTS	749.17
5190-00001010C PINTARRON DE 2.20 x 1.20 MTS	749.17
5190-00001010C PINTARRON DE 2.20 x 1.20 MTS	749.17
5190-00001010C PINTARRON DE 2.20 x 1.20 MTS	749.17
5190-00001010C PINTARRON 1.20 x 0.80 MTS	490.83
5190-00001010C PINTARRON 1.20 x 0.80 MTS	490.83
5210-00003010C VIDEO PROYECTOR POWERLITE	3265.57
5210-00003010C VIDEO PROYECTOR POWERLITE	3265.57
5210-00003010C VIDEO PROYECTOR POWERLITE	3265.57

5210-00003010 VIDEO PROYECTOR POWERLITE	3265.57
5210-00003010 VIDEO PROYECTOR POWERLITE	3265.57
5210-00003010 VIDEO PROYECTOR POWERLITE	3265.57
5210-00003010 VIDEO PROYECTOR POWERLITE	3265.57
5210-00003010 VIDEO PROYECTOR POWERLITE	3265.57
5230-00003010 CAMARA FOTOGRAFICA	34335.51
5290-00003010 PIZARRON ELECTRICO INTERACTIVO SCREEN	9338
5650-00004010 SALA AUDIVISUAL	68389.63
5660-00004010 FUENTE DE ALIMENTACION PROFESIONAL	9934.17
5660-00004010 FUENTE DE ALIMENTACION PROFESIONAL	9934.17
5660-00004010 FUENTE DE ALIMENTACION PROFESIONAL	9934.17
5660-00004010 ENTRENADOR DE NEUMATICA Y ELECTRONEUMATI	216533.33
5660-00004010 FUENTE DE ALIMENTACION PROFESIONAL	9934.17
5660-00004010 ENTRENADOR DE NEUMATICA Y ELECTRONEUMATI	216533.33
5660-00004010 FUENTE DE ALIMENTACION PROFESIONAL	9934.17
5660-00004010 FUENTE DE ALIMENTACION PROFESIONAL	9934.17
5660-00004010 FUENTE DE ALIMENTACION PROFESIONAL	9934.17
5660-00004010 FUENTE DE ALIMENTACION PROFESIONAL	9934.17
5660-00004010 FUENTE DE ALIMENTACION PROFESIONAL	9934.17
5660-00004010 ENTRENADOR DE HIDRAULICA Y ELECTROHIDRAU	335626.67
5660-00004010 ENTRENADOR DE NEUMATICA Y ELECTRONEUMATI	216533.33
5660-00004010 FUENTE DE ALIMENTACION PROFESIONAL	9934.17
5660-00004010 FUENTE DE ALIMENTACION PROFESIONAL	9934.17
5660-00004010 FUENTE DE ALIMENTACION PROFESIONAL	9934.17
5660-00004010 FUENTE DE ALIMENTACION PROFESIONAL	9934.17
5660-00004010 FUENTE DE ALIMENTACION PROFESIONAL	9934.17
5660-00004010 FUENTE DE ALIMENTACION PROFESIONAL	9934.17
5660-00004010 FUENTE DE ALIMENTACION PROFESIONAL	9934.17
5660-00004010 ENTRENADOR DE HIDRAULICA Y ELECTROHIDRAU	335626.67
5660-00004010 ENTRENADOR DE HIDRAULICA Y ELECTROHIDRAU	335626.67
5660-00004010 FUENTE DE ALIMENTACION PROFESIONAL	9934.17
5660-00004010 FUENTE DE ALIMENTACION PROFESIONAL	9934.17
5660-00004010 FUENTE DE ALIMENTACION PROFESIONAL	9934.17
5670-00004010 ENTRENADOR CONTROL DE MOTOR INDUSTRIAL	180960
5670-00004010 ENTRENADOR CONTROL DE MOTOR INDUSTRIAL	180960
5670-00004010 ESTACION DE INYECCION DE PLASTICO	623306.67
5670-00004010 ENTRENADOR CONTROL DE MOTOR INDUSTRIAL	180960
5670-00004010 CENTRO MAQ.VERTICAL CNC C/CONTROL FANUC)	864586.67
5670-00004010 CENTROTORNEADO CNC C/CONTROL FANUC	628333.33
OTROS	1661347.91



DR. CARLOS MENDIOLA AMADOR
ENCARGADO DE LA RECTORÍA DE
LA UNIVERSIDAD TECNOLÓGICA LAJA BAJÍO




CP. BLANCA MARÍA MARTÍNEZ ARROYO
JEFE DE DEPARTAMENTO DE
CONTABILIDAD Y FINANZAS

Universidad Tecnológica Laja Bajío
Relación de Bienes Inmuebles que componen el Patrimonio
30 de Junio de 2021

Código	Descripción del Bien Inmueble	Valor en libros
Total	Bienes Inmuebles	59,898,995.14
6220-P1100000	(OBRA COMPLEMENTARIA EXTERIOR Y ACOMETIDA ELECTRICA	2,076,821.25
6220-P1100000	(Proyecto ejecutivo del Edificio de Laboratorio	760,485.49
6220-P1100000	(Construcción del edificio de laboratorios I UTLB	18,933,120.93
6220-P1100000	(Construcción del edificio de docencia en la UTLB	35,734,078.80
6220-P1100000	(Plan maestro y estudios preliminares para la UTLB	2,394,488.70



DR. CARLOS MENDIOLA AMADOR
ENCARGADO DE LA RECTORÍA DE
LA UNIVERSIDAD TECNOLÓGICA LAJA BAJÍO



CP. BLANCA MARÍA MARTÍNEZ ARROYO
JEFE DE DEPARTAMENTO DE
CONTABILIDAD Y FINANZAS

UNIVERSIDAD TECNOLÓGICA LAJA BAJÍO
RELACIÓN DE CUENTAS BANCARIAS PRODUCTIVAS ESPECÍFICAS
AL 30 DE JUNIO DEL 2021

Fondo, Programa o Convenio	Institución Bancaria	Número de Cuenta
Sin información a revelar		

Bajo protesta de decir verdad declaramos que los Estados Financieros y sus Notas son razonablemente correctos y responsabilidad del emisor



DR. CARLOS MENDIOLA AMADOR
ENCARGADO DE LA RECTORÍA DE
LA UNIVERSIDAD TECNOLÓGICA LAJA BAJÍO



CP. BLANCA MARÍA MARTÍNEZ ARROYO
JEFE DE DEPARTAMENTO DE
CONTABILIDAD Y FINANZAS

Universidad Tecnológica Laja Bajío
EJERCICIO Y DESTINO DE GASTO FEDERALIZADO Y REINTEGROS
DEL 1 DE ENERO AL AL 30 DE JUNIO DEL 2021

PROGRAMA O FONDO	DESTINO DE LOS RECURSOS	DEVENGADO	PAGADO	REINTEGRO
2521221050	U006 SUBSIDIOS ODES-TECNOLÓGICAS	-3,172,844.12	-3,083,618.36	
2521222050	INT U006 SUBSIDIOS ODES-TECNOLÓGI	-628.88	0.00	

UNIVERSIDAD TECNOLÓGICA LAJA BA
RELACIÓN DE ESQUEMAS BURSÁTILES Y DE COBERTURAS FINANCIERAS

Al 30 de Junio de 2021

Instrumentos Financieros	Valor Razonable	Riesgos
Sin información a revelar		

Bajo protesta de decir verdad declaramos que los Estados Financieros y sus Notas son razonablemente correctos y responsabilidad del emisor



DR. CARLOS MENDIOLA AMADOR
ENCARGADO DE LA RECTORÍA DE
LA UNIVERSIDAD TECNOLÓGICA LAJA BAJÍO



CP. BLANCA MARÍA MARTÍNEZ ARROYO
JEFE DE DEPARTAMENTO DE
CONTABILIDAD Y FINANZAS

UNIVERSIDAD TECNOLÓGICA LAJA BAJÍO
MONTOS PAGADOS POR AYUDAS Y SUBSIDIOS
AL 30 DE JUNIO DEL 2021

CONCEPTO	AYUDA A	SUBSIDIO	SECTOR (económico o social)	BENEFICIARIO	CURP	RFC	MONTO PAGADO
BECA		x	económico	NATASHA TRINIDAD CRUZ GONZALEZ	CUGN020812MMCRNTA0	CUGN020812	1,035.00
BECA		x	económico	PABLO EFREN MARTINEZ RODRIGUEZ	MARP010923HGTRDBA4	MARP010923	776.25
BECA		x	económico	ANAYELI PATIÑO RODRIGUEZ	PARA020114MGTTDNA2	PARA020114	1,035.00
BECA		x	económico	CESAR JESÚS RAMIREZ CAMPOS	RACC990107HGTMMMS04	RACC990107	1,035.00
BECA		x	económico	JUAN ULISES FLORES PICHARDO	FOPJ020112HGTLCNA9	FOPJ020112	1,035.00
BECA		x	económico	ARLETH GUADALUPE BUSTAMANTE VAZQUEZ	BUVA020703MGTSLRA2	BUVA020703	776.25
BECA		x	económico	FERNANDO DAVID RAZO GUERRA	RAGF020805HGTZRRA2	RAGF020805	1,035.00
BECA		x	económico	BERENICE GUERRERO VACA	GUVB981101MGTRCR06	GUVB981101	1,138.00
BECA		x	económico	MARIA GRISELDA HERNÁNDEZ CAMARGO	HECG011208MGTRMRA5	HECG011208	1,035.00
BECA		x	económico	ANA KAREN GOMEZ NOYOLA	GONA990516MGTMYN00	GONA990516	776.25
BECA		x	económico	GISELA JANETH MEDINA GONZALEZ	MEGG020123MGTDNSA4	MEGG020123	776.25
BECA		x	económico	SUSANA BARRERA GARCES	BAGS010604MGTRRSA9	BAGS010604	776.25
BECA		x	económico	URIEL ALEJANDRO AVILA CARREÑO	AICU991015HGTVRR03	AICU991015	776.25
BECA		x	económico	BEATRIZ GUADALUPE FRAYLE RAMIREZ	FARB001028MGTRMTA7	FARB001028	776.25
BECA		x	económico	LIZHET DE JESUS BENANCIO HINOJOZA	BEHL011224MDFNZA2	BEHL011224	1,035.00
BECA		x	económico	JANET ALEXANDRA MONTOYA ARCE	MOAJ010616MGTRNRA7	MOAJ010616	776.25
BECA		x	económico	XOCHITL ARANZAZU MENDOZA CAUDILLO	MECX000713MGTDNCA9	MECX000713	776.25
BECA		x	económico	SOFIA ISABEL PAREDES SOTO	PASS021117MGTRTFA8	PASS021117	776.25
BECA		x	económico	MAURICIO RODRIGUEZ PERALTA	ROPM981204HGTDRR06	ROPM981204	853.50
BECA		x	económico	ALMA GLORIA CHAVEZ CASTAÑEDA	CXCA950615MGTHSL00	CXCA950615	1,138.00
BECA		x	económico	PABLO CESAR MARTINEZ PEREZ	MAPP020830HGTRRBA1	MAPP020830	776.25
BECA		x	económico	JASSON ALEJANDRO RAMOS GALVAN	RAGJ010419HGTMLSA8	RAGJ010419	1,035.00
BECA		x	económico	EUGENIO SÁNCHEZ ALVARADO	SAAE001126HGTNLGA6	SAAE001126	776.25
TOTAL							20,724.50





UNIVERSIDAD TECNOLÓGICA LAJA BAJÍO

LEY DE DISCIPLINA
FINANCIERA 2021

Universidad Tecnológica Laja Bajío
Estado de Situación Financiera Detallado - LDF
al 30 de Junio de 2021 y al 31 de Diciembre de 2020
PESOS

Concepto (c)	2021	2020	Concepto (c)	2021	2020
ACTIVO			PASIVO		
Activo Circulante			Activo Circulante		
a. Efectivo y Equivalentes (a=a1+a2+a3+a4+a5+a6+a7)	2,882,306.10	2,658,177.00	a. Cuentas por Pagar a Corto Plazo (a=a1+a2+a3+a4+a5+a6+a7+a8+a9)	1,291,078.47	1,490,557.61
a1) Efectivo			a1) Servicios Personales por Pagar a Corto Plazo	93,731.92	93,731.92
a2) Bancos/Tesorería	2,882,306.10	2,658,177.00	a2) Proveedores por Pagar a Corto Plazo	2,059.00	15,517.75
a3) Bancos/Dependencias y Otros			a3) Contratistas por Obras Públicas por Pagar a Corto Plazo	1,006,579.14	1,006,579.14
a4) Inversiones Temporales (Hasta 3 meses)			a4) Participaciones y Aportaciones por Pagar a Corto Plazo		
a5) Fondos con Afectación Específica			a5) Transferencias Otorgadas por Pagar a Corto Plazo		
a6) Depósitos de Fondos de Terceros en Garantía y/o Administración			a6) Intereses, Comisiones y Otros Gastos de la Deuda Pública por Pagar a Corto Plazo		
a7) Otros Efectivos y Equivalentes			a7) Retenciones y Contribuciones por Pagar a Corto Plazo	168,842.40	354,862.79
b. Derechos a Recibir Efectivo o Equivalentes (b=b1+b2+b3+b4+b5+b6+b7)	6,000.00	0.00	a8) Devoluciones de la Ley de Ingresos por Pagar a Corto Plazo		
b1) Inversiones Financieras de Corto Plazo			a9) Otras Cuentas por Pagar a Corto Plazo	19,866.01	19,866.01
b2) Cuentas por Cobrar a Corto Plazo	0.00	0.00	b. Documentos por Pagar a Corto Plazo (b=b1+b2+b3)	0.00	0.00
b3) Deudores Diversos por Cobrar a Corto Plazo	1,000.00	0.00	b1) Documentos Comerciales por Pagar a Corto Plazo	0.00	0.00
b4) Ingresos por Recuperar a Corto Plazo			b2) Documentos con Contratistas por Obras Públicas por Pagar a Corto Plazo	0.00	0.00
b5) Deudores por Anticipos de la Tesorería a Corto Plazo	5,000.00	0.00	b3) Otros Documentos por Pagar a Corto Plazo	0.00	0.00
b6) Préstamos Otorgados a Corto Plazo			c. Porción a Corto Plazo de la Deuda Pública a Largo Plazo (c=c1+c2)	0.00	0.00
b7) Otros Derechos a Recibir Efectivo o Equivalentes a Corto Plazo	0.00	0.00	c1) Porción a Corto Plazo de la Deuda Pública	0.00	0.00
c. Derechos a Recibir Bienes o Servicios (c=c1+c2+c3+c4+c5)	10.00	10.00	c2) Porción a Corto Plazo de Arrendamiento Financiero	0.00	0.00
c1) Anticipo a Proveedores por Adquisición de Bienes y Prestación de Servicios a Corto Plazo			d. Títulos y Valores a Corto Plazo	0.00	0.00
c2) Anticipo a Proveedores por Adquisición de Bienes Inmuebles y Muebles a Corto Plazo			e. Pasivos Diferidos a Corto Plazo (e=e1+e2+e3)	0.00	0.00
c3) Anticipo a Proveedores por Adquisición de Bienes Intangibles a Corto Plazo			e1) Ingresos Cobrados por Adelantado a Corto Plazo	0.00	0.00
c4) Anticipo a Contratistas por Obras Públicas a Corto Plazo	10.00	10.00	e2) Intereses Cobrados por Adelantado a Corto Plazo	0.00	0.00
c5) Otros Derechos a Recibir Bienes o Servicios a Corto Plazo			e3) Otros Pasivos Diferidos a Corto Plazo	0.00	0.00
d. Inventarios (d=d1+d2+d3+d4+d5)	0.00	0.00	f. Fondos y Bienes de Terceros en Garantía y/o Administración a Corto Plazo (f=f1+f2+f3+f4+f5+f6)	0.00	0.00
d1) Inventario de Mercancías para Venta			f1) Fondos en Garantía a Corto Plazo		
d2) Inventario de Mercancías Terminadas			f2) Fondos en Administración a Corto Plazo		
d3) Inventario de Mercancías en Proceso de Elaboración			f3) Fondos Contingentes a Corto Plazo		
d4) Inventario de Materias Primas, Materiales y Suministros para Producción			f4) Fondos de Fideicomisos, Mandatos y Contratos Análogos a Corto Plazo		
d5) Bienes en Tránsito			f5) Otros Fondos de Terceros en Garantía y/o Administración a Corto Plazo		
e. Almacenes	0.00	0.00	f6) Valores y Bienes en Garantía a Corto Plazo		
f. Estimación por Pérdida o Deterioro de Activos Circulantes (f=f1+f2)	0.00	0.00	g. Provisiones a Corto Plazo (g=g1+g2+g3)	0.00	0.00
f1) Estimaciones para Cuentas Incobrables por Derechos a Recibir Efectivo o Equivalentes	0.00	0.00	g1) Provisión para Demandas y Juicios a Corto Plazo	0.00	0.00
f2) Estimación por Deterioro de Inventarios	0.00	0.00	g2) Provisión para Contingencias a Corto Plazo	0.00	0.00
g. Otros Activos Circulantes (g=g1+g2+g3+g4)	0.00	0.00	g3) Otras Provisiones a Corto Plazo	0.00	0.00
g1) Valores en Garantía			h. Otros Pasivos a Corto Plazo (h=h1+h2+h3)	0.00	0.00
g2) Bienes en Garantía (excluye depósitos de fondos)			h1) Ingresos por Clasificar	0.00	0.00
g3) Bienes Derivados de Embargos, Decomisos, Aseguramientos y Dación en Pago			h2) Recaudación por Participar	0.00	0.00
g4) Adquisición con Fondos de Terceros			h3) Otros Pasivos Circulantes	0.00	0.00
IA. Total de Activos Circulantes (IA = a + b + c + d + e + f + g)	2,888,316.10	2,656,187.00	IIA. Total de Pasivos Circulantes (IIA = a + b + c + d + e + f + g + h)	1,291,078.47	1,490,557.61
Activo No Circulante			Pasivo No Circulante		
a. Inversiones Financieras a Largo Plazo	0.00	0.00	a. Cuentas por Pagar a Largo Plazo	0.00	0.00
b. Derechos a Recibir Efectivo o Equivalentes a Largo Plazo	0.00	0.00	b. Documentos por Pagar a Largo Plazo	0.00	0.00
c. Bienes Inmuebles, Infraestructura y Construcciones en Proceso	59,898,995.14	59,898,995.14	c. Deuda Pública a Largo Plazo	0.00	0.00
d. Bienes Muebles	8,462,048.04	8,462,048.04	d. Pasivos Diferidos a Largo Plazo	0.00	0.00
e. Activos Intangibles	0.00	0.00	e. Fondos y Bienes de Terceros en Garantía y/o en Administración a Largo Plazo	0.00	0.00
f. Depreciación, Deterioro y Amortización Acumulada de Bienes	-1,661,347.91	-1,661,347.91	f. Provisiones a Largo Plazo	0.00	0.00
g. Activos Diferidos	0.00	0.00	IIIB. Total de Pasivos No Circulantes (IIIB = a + b + c + d + e + f)	0.00	0.00
h. Estimación por Pérdida o Deterioro de Activos no Circulantes	0.00	0.00	II. Total del Pasivo (II = IIA + IIIB)	1,291,078.47	1,490,557.61
i. Otros Activos no Circulantes	0.00	0.00	HACIENDA PÚBLICA/PATRIMONIO		
IB. Total de Activos No Circulantes (IB = a + b + c + d + e + f + g + h + i)	66,699,695.27	66,699,695.27	IIIA. Hacienda Pública/Patrimonio Contribuido (IIIA = a + b + c)	78,193,852.34	78,166,852.34
I. Total del Activo (I = IA + IB)	69,588,011.37	69,357,882.27	a. Aportaciones	78,193,852.34	78,166,852.34
			b. Donaciones de Capital	0.00	0.00
			c. Actualización de la Hacienda Pública/Patrimonio	0.00	0.00
			IIIB. Hacienda Pública/Patrimonio Generado (IIIB = a + b + c + d + e)	-9,896,909.28	-10,299,525.70
			a. Resultados del Ejercicio (Ahorro/ Desahorro)	1,650,255.76	766,037.03
			b. Resultados de Ejercicios Anteriores	-11,547,165.04	-11,065,562.73
			c. Revalúos	0.00	0.00
			d. Reservas	0.00	0.00
			e. Rectificaciones de Resultados de Ejercicios Anteriores	0.00	0.00
			IIIC. Exceso o Insuficiencia en la Actualización de la Hacienda Pública/Patrimonio (IIIC = a + b)	0.00	0.00
			a. Resultado por Posición Monetaria	0.00	0.00
			b. Resultado por Tenencia de Activos no Monetarios	0.00	0.00
			III. Total Hacienda Pública/Patrimonio (III = IIIA + IIIB + IIIC)	68,296,943.06	67,867,326.64
			IV. Total del Pasivo y Hacienda Pública/Patrimonio (IV = II + III)	69,588,021.53	69,357,884.25


DR. CARLOS MENDIOLA AMADOR
ENCARGADO DE LA RECTORÍA DE
LA UNIVERSIDAD TECNOLÓGICA LAJA BAJÍO


CP. BLANCA MARÍA MARTÍNEZ ARROYO
JEFE DE DEPARTAMENTO DE
CONTABILIDAD Y FINANZAS

Universidad Tecnológica Laja Bajío
Informe Analítico de la Deuda Pública y Otros Pasivos - LDF
al 30 de Junio de 2021 y al 31 de Diciembre de 0000
PESOS

Denominación de la Deuda Pública y Otros Pasivos (c)	Saldo al 31 de diciembre de 20XN-1 (d)	Disposiciones del Periodo (e)	Amortizaciones del Periodo (f)	Revaluaciones, Reclassificaciones y Otros Ajustes (g)	Saldo Final del Periodo (h) h=d+e-f+g	Pago de Intereses del Periodo (i)	Pago de Comisiones y demás costos asociados durante el Periodo (j)
1. Deuda Pública (1=A+B)	0.00	0.00	0.00	0.00	0.00	0.00	0.00
A. Corto Plazo (A=a1+a2+a3)	0.00	0.00	0.00	0.00	0.00	0.00	0.00
a1) Instituciones de Crédito					0.00		
a2) Títulos y Valores					0.00		
a3) Arrendamientos Financieros					0.00		
B. Largo Plazo (B=b1+b2+b3)	0.00	0.00	0.00	0.00	0.00	0.00	0.00
b1) Instituciones de Crédito					0.00		
b2) Títulos y Valores					0.00		
b3) Arrendamientos Financieros					0.00		
2. Otros Pasivos	1,490,557.61	-199,479.14			1,291,078.47		
3. Total de la Deuda Pública y Otros Pasivos (3=1+2)	1,490,557.61	-199,479.14	0.00	0.00	1,291,078.47	0.00	0.00
4. Deuda Contingente ¹ (Informativo)							
A. Deuda Contingente 1							
B. Deuda Contingente 2							
C. Deuda Contingente XX							
5. Valor de Instrumentos Bono Cupón Cero ² (Informativo)							
A. Instrumento Bono Cupón Cero 1							
B. Instrumento Bono Cupón Cero 2							
C. Instrumento Bono Cupón Cero XX							

Obligaciones a Corto Plazo (k)	Monto Contratado (l)	Plazo Pactado (m)	Tasa de Interés (n)	Comisiones y Costos Relacionados (o)	Tasa Efectiva (p)
6. Obligaciones a Corto Plazo (Informativo)					
A. Crédito 1					
B. Crédito 2					
C. Crédito XX					



DR. CARLOS MENDIOLA AMADOR
ENCARGADO DE LA RECTORÍA DE
LA UNIVERSIDAD TECNOLÓGICA LAJA BAJÍO



CP. BLANCA MARÍA MARTÍNEZ ARROYO
JEFE DE DEPARTAMENTO DE
CONTABILIDAD Y FINANZAS

Informe Analítico de Obligaciones Diferentes de Financiamientos # LDF
al 30 de Junio de 2021 y al 31 de Diciembre de 2020
PESOS

Denominación de las Obligaciones Diferentes de Financiamiento (c)	Fecha del Contrato (d)	Fecha de inicio de operación del proyecto (e)	Fecha de vencimiento (f)	Monto de la inversión pactado (g)	Plazo pactado (h)	Monto promedio mensual del pago de la contraprestación (i)	Monto promedio mensual del pago de la contraprestación correspondiente al pago de inversión (j)	Monto pagado de la inversión al XX de XXXX de 20XX (k)	Monto pagado de la inversión actualizado al XX de XXXX de 20XX (l)	Saldo pendiente por pagar de la inversión al XX de XXXX de 20XX (m = g - l)
A. Asociaciones Público Privadas (APP's) (A=a+b+c+d)				0.00		0.00	0.00	0.00	0.00	0.00
a) APP 1										0.00
b) APP 2										0.00
c) APP 3										0.00
d) APP XX										0.00
B. Otros Instrumentos (B=a+b+c+d)				0.00		0.00	0.00	0.00	0.00	0.00
a) Otro Instrumento 1										0.00
b) Otro Instrumento 2										0.00
c) Otro Instrumento 3										0.00
d) Otro Instrumento XX										0.00
C. Total de Obligaciones Diferentes de Financiamiento (C=A+B)				0.00		0.00	0.00	0.00	0.00	0.00



DR. CARLOS MENDIOLA AMADOR
ENCARGADO DE LA RECTORÍA DE
LA UNIVERSIDAD TECNOLÓGICA LAJIA BAJÍO



CP. BLANCA MARÍA MARTÍNEZ ARROYO
JEFE DE DEPARTAMENTO DE
CONTABILIDAD Y FINANZAS

Universidad Tecnológica Laja Bajío
Balance Presupuestario - LDF
al 30 de Junio de 2021
PESOS

Concepto (c)	Estimado/ Aprobado (d)	Devengado	Recaudado/ Pagado
A. Ingresos Totales (A = A1+A2+A3)	21,095,328.00	11,569,240.95	8,822,378.30
A1. Ingresos de Libre Disposición	14,623,692.00	8,077,451.27	6,029,814.30
A2. Transferencias Federales Etiquetadas	6,471,636.00	3,491,789.68	2,792,564.00
A3. Financiamiento Neto			
B. Egresos Presupuestarios¹ (B = B1+B2)	21,095,328.00	9,484,772.59	9,210,209.34
B1. Gasto No Etiquetado (sin incluir Amortización de la Deuda Pública)	14,623,692.00	6,311,299.59	6,126,590.98
B2. Gasto Etiquetado (sin incluir Amortización de la Deuda Pública)	6,471,636.00	3,173,473.00	3,083,618.36
C. Remanentes del Ejercicio Anterior (C = C1 + C2)		0.00	0.00
C1. Remanentes de Ingresos de Libre Disposición aplicados en el periodo		0.00	0.00
C2. Remanentes de Transferencias Federales Etiquetadas aplicados en el periodo		0.00	0.00
I. Balance Presupuestario (I = A - B + C)	0.00	2,084,468.36	-387,831.04
II. Balance Presupuestario sin Financiamiento Neto (II = I - A3)	0.00	2,084,468.36	-387,831.04
III. Balance Presupuestario sin Financiamiento Neto y sin Remanentes del Ejercicio Anterior (III = II - C)	0.00	2,084,468.36	-387,831.04
Concepto	Aprobado	Devengado	Pagado
E. Intereses, Comisiones y Gastos de la Deuda (E = E1+E2)	0.00	0.00	0.00
E1. Intereses, Comisiones y Gastos de la Deuda con Gasto No Etiquetado			
E2. Intereses, Comisiones y Gastos de la Deuda con Gasto Etiquetado			
IV. Balance Primario (IV = III + E)	0.00	2,084,468.36	-387,831.04
Concepto	Estimado/ Aprobado	Devengado	Recaudado/ Pagado
F. Financiamiento (F = F1 + F2)	0.00	0.00	0.00
F1. Financiamiento con Fuente de Pago de Ingresos de Libre Disposición			
F2. Financiamiento con Fuente de Pago de Transferencias Federales Etiquetadas			
G. Amortización de la Deuda (G = G1 + G2)	0.00	0.00	0.00
G1. Amortización de la Deuda Pública con Gasto No Etiquetado			
G2. Amortización de la Deuda Pública con Gasto Etiquetado			
A3. Financiamiento Neto (A3 = F - G)	0.00	0.00	0.00
Concepto	Estimado/ Aprobado	Devengado	Recaudado/ Pagado
A1. Ingresos de Libre Disposición	14,623,692.00	8,077,451.27	6,029,814.30
A3.1 Financiamiento Neto con Fuente de Pago de Ingresos de Libre Disposición (A3.1 = F1 - G1)	0.00	0.00	0.00
F1. Financiamiento con Fuente de Pago de Ingresos de Libre Disposición			
G1. Amortización de la Deuda Pública con Gasto No Etiquetado			
B1. Gasto No Etiquetado (sin incluir Amortización de la Deuda Pública)	14,623,692.00	6,311,299.59	6,126,590.98
C1. Remanentes de Ingresos de Libre Disposición aplicados en el periodo		0.00	0.00
V. Balance Presupuestario de Recursos Disponibles (V = A1 + A3.1 - B1 + C1)	0.00	1,766,151.68	-96,776.68
VI. Balance Presupuestario de Recursos Disponibles sin Financiamiento Neto (VI = V - A3.1)	0.00	1,766,151.68	-96,776.68
Concepto	Estimado/ Aprobado	Devengado	Recaudado/ Pagado
A2. Transferencias Federales Etiquetadas	6,471,636.00	3,491,789.68	2,792,564.00
A3.2 Financiamiento Neto con Fuente de Pago de Transferencias Federales Etiquetadas (A3.2 = F2 - G2)	0.00	0.00	0.00
F2. Financiamiento con Fuente de Pago de Transferencias Federales Etiquetadas			
G2. Amortización de la Deuda Pública con Gasto Etiquetado			
B2. Gasto Etiquetado (sin incluir Amortización de la Deuda Pública)	6,471,636.00	3,173,473.00	3,083,618.36
C2. Remanentes de Transferencias Federales Etiquetadas aplicados en el periodo		0.00	0.00
VII. Balance Presupuestario de Recursos Etiquetados (VII = A2 + A3.2 - B2 + C2)	0.00	318,316.68	-291,054.36
VIII. Balance Presupuestario de Recursos Etiquetados sin Financiamiento Neto (VIII = VII - A3.2)	0.00	318,316.68	-291,054.36



DR. CARLOS MENDIOLA AMADOR
ENCARGADO DE LA RECTORÍA DE
LA UNIVERSIDAD TECNOLÓGICA LAJA BAJÍO




CP. BLANCA MARÍA MARTÍNEZ ARROYO
JEFE DE DEPARTAMENTO DE
CONTABILIDAD Y FINANZAS

Universidad Tecnológica Laja Baji
Estado Analítico de Ingresos Detallado - LDF
al 30 de Junio de 2021
PESOS

Concepto (c)	Ingreso					Diferencia (e)
	Estimado (d)	Ampliaciones/ (Reducciones)	Modificado	Devengado	Recaudado	
Ingresos de Libre Disposición						
A. Impuestos			0.00			0.00
B. Cuotas y Aportaciones de Seguridad Social	0.00	0.00	0.00	0.00	0.00	0.00
C. Contribuciones de Mejoras			0.00			0.00
D. Derechos	0.00	0.00	0.00	0.00	0.00	0.00
E. Productos	0.00	0.00	0.00	0.00	0.00	0.00
F. Aprovechamientos	0.00	0.00	0.00	0.00	0.00	0.00
G. Ingresos por Ventas de Bienes y Servicios	1,730,420.00	745,515.57	2,475,935.57	687,293.61	687,293.61	-1,043,126.39
H. Participaciones (H=h1+h2+h3+h4+h5+h6+h7+h8+h9+h10+h11)	0.00	0.00	0.00	0.00	0.00	0.00
h1) Fondo General de Participaciones			0.00			0.00
h2) Fondo de Fomento Municipal			0.00			0.00
h3) Fondo de Fiscalización y Recaudación			0.00			0.00
h4) Fondo de Compensación			0.00			0.00
h5) Fondo de Extracción de Hidrocarburos			0.00			0.00
h6) Impuesto Especial Sobre Producción y Servicios			0.00			0.00
h7) 0.136% de la Recaudación Federal Participable			0.00			0.00
h8) 3.17% Sobre Extracción de Petróleo			0.00			0.00
h9) Gasolinas y Diésel			0.00			0.00
h10) Fondo del Impuesto Sobre la Renta			0.00			0.00
h11) Fondo de Estabilización de los Ingresos de las Entidades Federativas			0.00			0.00
I. Incentivos Derivados de la Colaboración Fiscal (I=i1+i2+i3+i4+i5)	0.00	0.00	0.00	0.00	0.00	0.00
(1) Tenencia o Uso de Vehículos			0.00			0.00
(2) Fondo de Compensación ISAN			0.00			0.00
(3) Impuesto Sobre Automóviles Nuevos			0.00			0.00
(4) Fondo de Compensación de Repecos-Intermedios			0.00			0.00
(5) Otros Incentivos Económicos			0.00			0.00
J. Transferencias	6,421,636.00	250,000.00	6,671,636.00	3,898,367.98	2,549,956.69	-3,871,679.31
K. Convenios	0.00	0.00	0.00	0.00	0.00	0.00
k1) Otros Convenios y Subsidios			0.00			0.00
L. Otros Ingresos de Libre Disposición (L=l1+l2)	0.00	0.00	0.00	0.00	0.00	0.00
(1) Participaciones en Ingresos Locales			0.00			0.00
(2) Otros Ingresos de Libre Disposición			0.00			0.00
I. Total de Ingresos de Libre Disposición (I=A+B+C+D+E+F+G+H+I+J+K+L)	8,152,056.00	995,515.57	9,147,571.57	4,585,661.59	3,237,250.30	-4,914,805.70
Ingresos Excedentes de Ingresos de Libre Disposición						0.00
Transferencias Federales Etiquetadas						
A. Aportaciones (A=a1+a2+a3+a4+a5+a6+a7+a8)	0.00	0.00	0.00	0.00	0.00	0.00
a1) Fondo de Aportaciones para la Nómina Educativa y Gasto Operativo	0.00	0.00	0.00	0.00	0.00	0.00
a2) Fondo de Aportaciones para los Servicios de Salud	0.00	0.00	0.00	0.00	0.00	0.00
a3) Fondo de Aportaciones para la Infraestructura Social	0.00	0.00	0.00	0.00	0.00	0.00
a4) Fondo de Aportaciones para el Fortalecimiento de los Municipios y de las Demarcaciones Territoriales del Distrito Federal	0.00	0.00	0.00	0.00	0.00	0.00
a5) Fondo de Aportaciones Múltiples	0.00	0.00	0.00	0.00	0.00	0.00
a6) Fondo de Aportaciones para la Educación Tecnológica y de Adultos	0.00	0.00	0.00	0.00	0.00	0.00
a7) Fondo de Aportaciones para la Seguridad Pública de los Estados y del Distrito Federal	0.00	0.00	0.00	0.00	0.00	0.00
a8) Fondo de Aportaciones para el Fortalecimiento de las Entidades Federativas	0.00	0.00	0.00	0.00	0.00	0.00
B. Convenios (B=b1+b2+b3+b4)	6,471,636.00	201,084.68	6,672,720.68	3,491,789.68	2,792,564.00	-3,679,072.00
b1) Convenios de Protección Social en Salud			0.00			0.00
b2) Convenios de Descentralización			0.00			0.00
b3) Convenios de Reasignación			0.00			0.00
b4) Otros Convenios y Subsidios	6,471,636.00	201,084.68	6,672,720.68	3,491,789.68	2,792,564.00	-3,679,072.00
C. Fondos Distintos de Aportaciones (C=c1+c2)	0.00	0.00	0.00	0.00	0.00	0.00
c1) Fondo para Entidades Federativas y Municipios Productores de Hidrocarburos			0.00			0.00
c2) Fondo Minero			0.00			0.00
D. Transferencias, Subsidios y Subvenciones, y Pensiones y Jubilaciones			0.00			0.00
E. Otras Transferencias Federales Etiquetadas			0.00			0.00
II. Total de Transferencias Federales Etiquetadas (II = A + B + C + D + E)	6,471,636.00	201,084.68	6,672,720.68	3,491,789.68	2,792,564.00	-3,679,072.00
III. Ingresos Derivados de Financiamientos (III = A)	0.00	0.00	0.00	0.00	0.00	0.00
A. Ingresos Derivados de Financiamientos			0.00			0.00
IV. Total de Ingresos (IV = I + II + III)	14,623,692.00	1,196,600.25	15,820,292.25	8,077,451.27	6,029,814.30	-8,593,877.70
Datos Informativos						
1. Ingresos Derivados de Financiamientos con Fuente de Pago de Ingresos de Libre Disposición			0.00			0.00
2. Ingresos Derivados de Financiamientos con Fuente de Pago de Transferencias Federales Etiquetadas			0.00			0.00
3. Ingresos Derivados de Financiamientos (3 = 1 + 2)	0.00	0.00	0.00	0.00	0.00	0.00



DR. CARLOS MENDIOLA AMADOR
ENCARGADO DE LA RECTORÍA DE
LA UNIVERSIDAD TECNOLÓGICA LAJA BAJÍO



CP. BLANCA MARÍA MARTÍNEZ ARROYO
JEFE DE DEPARTAMENTO DE
CONTABILIDAD Y FINANZAS

Universidad Tecnológica Laja Bajo
Clasificación por Objeto del Gasto (Capítulo y Concepto)
al 30 de Junio de 2021
PESOS

Concepto (c)	Egresos					Subejercicio (e)
	Aprobado (d)	Ampliaciones/ (Reducciones)	Modificado	Devengado	Pagado	
I. Gasto No Etiquetado (I=A+B+C+D+E+F+G+H+I)	8,152,056.00	944,000.00	9,096,056.00	3,226,727.59	3,131,873.62	5,869,328.41
A. Servicios Personales (A=a1+a2+a3+a4+a5+a6+a7)	5,451,968.57	432,000.00	5,883,968.57	2,458,850.11	2,416,904.45	3,425,118.46
a1) Remuneraciones al Personal de Carácter Permanente	3,133,654.90	0.00	3,133,654.90	1,497,213.42	1,497,213.42	1,636,441.48
a2) Remuneraciones al Personal de Carácter Transitorio	500,000.00	182,000.00	682,000.00	211,770.00	211,770.00	470,230.00
a3) Remuneraciones Adicionales y Especiales	100,853.23	250,000.00	350,853.23	3,960.60	3,960.60	346,892.63
a4) Seguridad Social	921,553.46	0.00	921,553.46	379,495.63	379,495.63	542,057.83
a5) Otras Prestaciones Sociales y Económicas	795,906.98	0.00	795,906.98	366,410.46	324,464.80	429,496.52
a6) Previsiones			0.00			0.00
a7) Pago de Estímulos a Servidores Públicos			0.00			0.00
B. Materiales y Suministros (B=b1+b2+b3+b4+b5+b6+b7+b8+b9)	460,920.00	171,648.00	632,568.00	91,379.93	89,250.99	541,188.07
b1) Materiales de Administración, Emisión de Documentos y Artículos Oficiales	158,000.00	171,648.00	329,648.00	57,598.18	57,598.18	272,049.82
b2) Alimentos y Utensilios	26,950.00	0.00	26,950.00	420.00	420.00	26,530.00
b3) Materias Primas y Materiales de Producción y Comercialización			0.00			0.00
b4) Materiales y Artículos de Construcción y de Reparación	40,000.00	0.00	40,000.00	0.00	0.00	40,000.00
b5) Productos Químicos, Farmacéuticos y de Laboratorio	2,000.00	0.00	2,000.00	417.00	417.00	1,583.00
b6) Combustibles, Lubricantes y Aditivos	149,760.00	0.00	149,760.00	30,395.07	28,266.13	119,364.93
b7) Vestuario, Blancos, Prendas de Protección y Artículos Deportivos	41,710.00	0.00	41,710.00	0.00	0.00	41,710.00
b8) Materiales y Suministros Para Seguridad			0.00			0.00
b9) Herramientas, Refacciones y Accesorios Menores	42,500.00	0.00	42,500.00	2,549.68	2,549.68	39,950.32
C. Servicios Generales (C=c1+c2+c3+c4+c5+c6+c7+c8+c9)	2,094,167.43	74,500.00	2,168,667.43	655,773.05	604,993.68	1,512,894.38
c1) Servicios Básicos	324,500.00	0.00	324,500.00	98,072.08	74,836.08	226,427.92
c2) Servicios de Arrendamiento	167,000.00	24,500.00	191,500.00	6,910.73	6,910.73	184,589.27
c3) Servicios Profesionales, Científicos, Técnicos y Otros Servicios	505,000.00	0.00	505,000.00	155,332.60	130,203.52	349,667.40
c4) Servicios Financieros, Bancarios y Comerciales	65,000.00	50,000.00	115,000.00	15,539.01	13,124.72	99,460.99
c5) Servicios de Instalación, Reparación, Mantenimiento y Conservación	365,760.00	0.00	365,760.00	234,881.89	234,881.89	130,878.11
c6) Servicios de Comunicación Social y Publicidad	50,000.00	0.00	50,000.00	0.00	0.00	50,000.00
c7) Servicios de Traslado y Viáticos	76,000.00	0.00	76,000.00	4,108.00	4,108.00	71,892.00
c8) Servicios Oficiales	124,907.43	0.00	124,907.43	12,505.20	12,505.20	112,402.23
c9) Otros Servicios Generales	416,000.00	0.00	416,000.00	128,423.54	128,423.54	287,576.46
D. Transferencias, Asignaciones, Subsidios y Otras Ayudas (D=d1+d2+d3+d4+d5+d6+d7+d8+d9)	100,000.00	265,852.00	365,852.00	20,724.50	20,724.50	345,127.50
d1) Transferencias Internas y Asignaciones al Sector Público			0.00			0.00
d2) Transferencias al Resto del Sector Público			0.00			0.00
d3) Subsidios y Subvenciones			0.00			0.00
d4) Ayudas Sociales	100,000.00	265,852.00	365,852.00	20,724.50	20,724.50	345,127.50
d5) Pensiones y Jubilaciones			0.00			0.00
d6) Transferencias a Fideicomisos, Mandatos y Otros Análogos			0.00			0.00
d7) Transferencias a la Seguridad Social			0.00			0.00
d8) Donativos			0.00			0.00
d9) Transferencias al Exterior			0.00			0.00
E. Bienes Muebles, Inmuebles e Intangibles (E=e1+e2+e3+e4+e5+e6+e7+e8+e9)	45,000.00	0.00	45,000.00	0.00	0.00	45,000.00
e1) Mobiliario y Equipo de Administración	25,000.00	0.00	25,000.00	0.00	0.00	25,000.00
e2) Mobiliario y Equipo Educativo y Recreativo			0.00			0.00
e3) Equipo e Instrumental Médico y de Laboratorio			0.00			0.00
e4) Vehículos y Equipo de Transporte			0.00			0.00
e5) Equipo de Defensa y Seguridad			0.00			0.00
e6) Maquinaria, Otros Equipos y Herramientas			0.00			0.00
e7) Activos Biológicos			0.00			0.00
e8) Bienes Inmuebles			0.00			0.00
e9) Activos Intangibles	20,000.00	0.00	20,000.00	0.00	0.00	20,000.00
F. Inversión Pública (F=f1+f2+f3)	0.00	0.00	0.00	0.00	0.00	0.00
f1) Otra Pública en Bienes de Dominio Público			0.00			0.00
f2) Otra Pública en Bienes Propios			0.00			0.00
f3) Proyectos Productivos y Acciones de Fomento			0.00			0.00
G. Inversiones Financieras y Otras Provisiones (G=g1+g2+g3+g4+g5+g6+g7)	0.00	0.00	0.00	0.00	0.00	0.00
g1) Inversiones Para el Fomento de Actividades Productivas			0.00			0.00
g2) Acciones y Participaciones de Capital			0.00			0.00
g3) Compra de Títulos y Valores			0.00			0.00
g4) Concesión de Préstamos			0.00			0.00
g5) Inversiones en Fideicomisos, Mandatos y Otros Análogos			0.00			0.00
Fideicomiso de Desastres Naturales (Informativo)			0.00			0.00
g6) Otras Inversiones Financieras			0.00			0.00
g7) Provisiones para Contingencias y Otras Erogaciones Especiales			0.00			0.00
H. Participaciones y Aportaciones (H=h1+h2+h3)	0.00	0.00	0.00	0.00	0.00	0.00
h1) Participaciones			0.00			0.00
h2) Aportaciones			0.00			0.00
h3) Convenios			0.00			0.00
I. Deuda Pública (I=i1+i2+i3+i4+i5+i6+i7)	0.00	0.00	0.00	0.00	0.00	0.00
i1) Amortización de la Deuda Pública			0.00			0.00
i2) Intereses de la Deuda Pública			0.00			0.00
i3) Comisiones de la Deuda Pública			0.00			0.00
i4) Gastos de la Deuda Pública			0.00			0.00
i5) Costo por Coberturas			0.00			0.00
i6) Apoyos Financieros			0.00			0.00
i7) Adeudos de Ejercicios Fiscales Anteriores (ADEFAS)			0.00			0.00
II. Gasto Etiquetado (II=A+B+C+D+E+F+G+H+I)	6,471,636.00	201,084.68	6,672,720.68	3,173,473.00	3,083,618.36	3,499,247.68
A. Servicios Personales (A=a1+a2+a3+a4+a5+a6+a7)	6,471,636.00	200,000.00	6,671,636.00	3,172,844.12	3,083,618.36	3,498,791.88
a1) Remuneraciones al Personal de Carácter Permanente	2,841,724.05	0.00	2,841,724.05	1,357,007.88	1,357,007.88	1,484,716.17
a2) Remuneraciones al Personal de Carácter Transitorio	1,549,091.82	200,000.00	1,749,091.82	917,690.00	917,690.00	831,401.82
a3) Remuneraciones Adicionales y Especiales	524,775.97	0.00	524,775.97	73,209.47	73,209.47	451,566.50
a4) Seguridad Social	831,054.90	0.00	831,054.90	464,308.67	464,308.67	366,746.23
a5) Otras Prestaciones Sociales y Económicas	724,989.26	0.00	724,989.26	360,628.10	271,402.34	364,361.16
a6) Previsiones			0.00			0.00
a7) Pago de Estímulos a Servidores Públicos			0.00			0.00
B. Materiales y Suministros (B=b1+b2+b3+b4+b5+b6+b7+b8+b9)	0.00	0.00	0.00	0.00	0.00	0.00
b1) Materiales de Administración, Emisión de Documentos y Artículos Oficiales			0.00			0.00
b2) Alimentos y Utensilios			0.00			0.00
b3) Materias Primas y Materiales de Producción y Comercialización			0.00			0.00
b4) Materiales y Artículos de Construcción y de Reparación			0.00			0.00
b5) Productos Químicos, Farmacéuticos y de Laboratorio			0.00			0.00
b6) Combustibles, Lubricantes y Aditivos			0.00			0.00
b7) Vestuario, Blancos, Prendas de Protección y Artículos Deportivos			0.00			0.00
b8) Materiales y Suministros Para Seguridad			0.00			0.00
b9) Herramientas, Refacciones y Accesorios Menores			0.00			0.00
C. Servicios Generales (C=c1+c2+c3+c4+c5+c6+c7+c8+c9)	0.00	1,084.68	1,084.68	628.88	0.00	455.80
c1) Servicios Básicos			0.00			0.00
c2) Servicios de Arrendamiento			0.00			0.00
c3) Servicios Profesionales, Científicos, Técnicos y Otros Servicios			0.00			0.00
c4) Servicios Financieros, Bancarios y Comerciales	0.00	1,084.68	1,084.68	628.88	0.00	455.80

c5) Servicios de Instalación, Reparación, Mantenimiento y Conservación			0.00			0.00
c6) Servicios de Comunicación Social y Publicidad			0.00			0.00
c7) Servicios de Traslado y Viáticos			0.00			0.00
c8) Servicios Oficiales			0.00			0.00
c9) Otros Servicios Generales			0.00			0.00
D. Transferencias, Asignaciones, Subsidios y Otras Ayudas (D=d1+d2+d3+d4+d5+d6+d7+d8+d9)	0.00	0.00	0.00	0.00	0.00	0.00
d1) Transferencias Internas y Asignaciones al Sector Público			0.00			0.00
d2) Transferencias al Resto del Sector Público			0.00			0.00
d3) Subsidios y Subvenciones			0.00			0.00
d4) Ayudas Sociales			0.00			0.00
d5) Pensiones y Jubilaciones			0.00			0.00
d6) Transferencias a Fideicomisos, Mandatos y Otros Análogos			0.00			0.00
d7) Transferencias a la Seguridad Social			0.00			0.00
d8) Donativos			0.00			0.00
d9) Transferencias al Exterior			0.00			0.00
E. Bienes Muebles, Inmuebles e Intangibles (E=e1+e2+e3+e4+e5+e6+e7+e8+e9)	0.00	0.00	0.00	0.00	0.00	0.00
e1) Mobiliario y Equipo de Administración			0.00			0.00
e2) Mobiliario y Equipo Educativo y Recreativo			0.00			0.00
e3) Equipo e Instrumental Médico y de Laboratorio			0.00			0.00
e4) Vehículos y Equipo de Transporte			0.00			0.00
e5) Equipo de Defensa y Seguridad			0.00			0.00
e6) Maquinaria, Otros Equipos y Herramientas			0.00			0.00
e7) Activos Biológicos			0.00			0.00
e8) Bienes Inmuebles			0.00			0.00
e9) Activos Intangibles			0.00			0.00
F. Inversión Pública (F=f1+f2+f3)	0.00	0.00	0.00	0.00	0.00	0.00
f1) Obra Pública en Bienes de Dominio Público			0.00			0.00
f2) Obra Pública en Bienes Propios			0.00			0.00
f3) Proyectos Productivos y Acciones de Fomento			0.00			0.00
G. Inversiones Financieras y Otras Provisiones (G=g1+g2+g3+g4+g5+g6+g7)	0.00	0.00	0.00	0.00	0.00	0.00
g1) Inversiones Para el Fomento de Actividades Productivas			0.00			0.00
g2) Acciones y Participaciones de Capital			0.00			0.00
g3) Compra de Títulos y Valores			0.00			0.00
g4) Concesión de Préstamos			0.00			0.00
g5) Inversiones en Fideicomisos, Mandatos y Otros Análogos			0.00			0.00
Fideicomiso de Desastres Naturales (Informativo)			0.00			0.00
g6) Otras Inversiones Financieras			0.00			0.00
g7) Provisiones para Contingencias y Otras Erogaciones Especiales			0.00			0.00
H. Participaciones y Aportaciones (H=h1+h2+h3)	0.00	0.00	0.00	0.00	0.00	0.00
h1) Participaciones			0.00			0.00
h2) Aportaciones			0.00			0.00
h3) Convenios			0.00			0.00
I. Deuda Pública (I=i1+i2+i3+i4+i5+i6+i7)	0.00	0.00	0.00	0.00	0.00	0.00
i1) Amortización de la Deuda Pública			0.00			0.00
i2) Intereses de la Deuda Pública			0.00			0.00
i3) Comisiones de la Deuda Pública			0.00			0.00
i4) Gastos de la Deuda Pública			0.00			0.00
i5) Costo por Coberturas			0.00			0.00
i6) Apoyos Financieros			0.00			0.00
i7) Adeudos de Ejercicios Fiscales Anteriores (ADEFAS)			0.00			0.00
III. Total de Egresos (III = I + II)	14,623,692.00	1,145,084.68	15,768,776.68	6,400,200.59	6,215,491.98	9,368,576.09


 DR. CARLOS MENDIOLA AMADOR
 ENCARGADO DE LA RECTORÍA DE
 LA UNIVERSIDAD TECNOLÓGICA LAJA BAJIO


 CP. BLANCA MARÍA MARTÍNEZ ARROYO
 JEFE DE DEPARTAMENTO DE
 CONTABILIDAD Y FINANZAS

Universidad Tecnológica Laja Bajo
Estado Analítico del Ejercicio del Presupuesto de Egresos Detallado - LDF
Clasificación Administrativa
al 30 de Junio de 2021
PESOS

Concepto (c)	Egresos					Subejercicio (e)
	Aprobado (d)	Ampliaciones/ (Reducciones)	Modificado	Devengado	Pagado	
I. Gasto No Etiquetado						
(I=A+B+C+D+E+F+G+H)	8,152,056.00	944,000.00	9,096,056.00	3,226,727.59	3,131,873.62	5,869,328.41
0101 RECTORÍA	1,523,272.59	29,344.66	1,552,617.25	674,878.00	664,743.08	877,739.25
0201 DIRECCIÓN ACADÉMICA	3,828,272.13	784,293.69	4,612,565.82	1,294,400.83	1,234,095.80	3,318,164.99
0301 DIRECCIÓN ADMINISTRATIVA	2,347,164.16	76,896.39	2,424,060.55	1,031,934.56	1,012,733.34	1,392,125.99
0401 ÓRGANO INTERNO DE CONTROL DE LA UTLB	453,347.12	53,465.26	506,812.38	225,514.20	220,301.40	281,298.18
E. Dependencia o Unidad Administrativa 5			0.00			0.00
F. Dependencia o Unidad Administrativa 6			0.00			0.00
G. Dependencia o Unidad Administrativa 7			0.00			0.00
II. Gasto Etiquetado						
(II=A+B+C+D+E+F+G+H)	6,471,636.00	201,084.68	6,672,720.68	3,173,473.00	3,083,618.36	3,499,247.68
0101 RECTORÍA	1,590,883.35	0.00	1,590,883.35	639,872.62	625,276.78	951,010.73
0201 DIRECCIÓN ACADÉMICA	3,645,452.11	200,000.00	3,845,452.11	1,950,172.15	1,896,393.43	1,895,279.96
0301 DIRECCIÓN ADMINISTRATIVA	1,235,300.54	1,084.68	1,236,385.22	583,428.23	561,948.15	652,956.99
D. Dependencia o Unidad Administrativa 4			0.00			0.00
E. Dependencia o Unidad Administrativa 5			0.00			0.00
F. Dependencia o Unidad Administrativa 6			0.00			0.00
G. Dependencia o Unidad Administrativa 7			0.00			0.00
III. Total de Egresos (III = I + II)	14,623,692.00	1,145,084.68	15,768,776.68	6,400,200.59	6,215,491.98	9,368,576.09




DR. CARLOS MENDIOLA AMADOR
ENCARGADO DE LA RECTORÍA DE
LA UNIVERSIDAD TECNOLÓGICA LAJA BAJÍO




CP. BLANCA MARÍA MARTÍNEZ ARROYO
JEFE DE DEPARTAMENTO DE
CONTABILIDAD Y FINANZAS

Universidad Tecnológica Laja Bajío
 Estado Analítico del Ejercicio del Presupuesto de Egresos Detallado - LDF
 Clasificación Funcional (Finalidad y Función)
 al 30 de Junio de 2021
 PESOS

Concepto (c)	Egresos					Subejercicio (e)
	Aprobado (d)	Ampliaciones/ (Reducciones)	Modificado	Devengado	Pagado	
I. Gasto No Etiquetado (I=A+B+C+D)	8,152,056.00	944,000.00	9,096,056.00	3,226,727.59	3,131,873.62	5,869,328.41
A. Gobierno (A=a1+a2+a3+a4+a5+a6+a7+a8)	453,347.12	53,465.26	506,812.38	225,514.20	220,301.40	281,298.18
a1) Legislación			0.00			0.00
a2) Justicia			0.00			0.00
a3) Coordinación de la Política de Gobierno	453,347.12	53,465.26	506,812.38	225,514.20	220,301.40	281,298.18
a4) Relaciones Exteriores			0.00			0.00
a5) Asuntos Financieros y Hacendarios			0.00			0.00
a6) Seguridad Nacional			0.00			0.00
a7) Asuntos de Orden Público y de Seguridad Interior			0.00			0.00
a8) Otros Servicios Generales			0.00			0.00
B. Desarrollo Social (B=b1+b2+b3+b4+b5+b6+b7)	7,698,708.88	890,534.74	8,589,243.62	3,001,213.39	2,911,572.22	5,588,030.23
b1) Protección Ambiental			0.00			0.00
b2) Vivienda y Servicios a la Comunidad			0.00			0.00
b3) Salud			0.00			0.00
b4) Recreación, Cultura y Otras Manifestaciones Sociales			0.00			0.00
b5) Educación	7,698,708.88	890,534.74	8,589,243.62	3,001,213.39	2,911,572.22	5,588,030.23
b6) Protección Social			0.00			0.00
b7) Otros Asuntos Sociales			0.00			0.00
C. Desarrollo Económico (C=c1+c2+c3+c4+c5+c6+c7+c8+c9)	0.00	0.00	0.00	0.00	0.00	0.00
c1) Asuntos Económicos, Comerciales y Laborales en General			0.00			0.00
c2) Agropecuaria, Silvicultura, Pesca y Caza			0.00			0.00
c3) Combustibles y Energía			0.00			0.00
c4) Minería, Manufacturas y Construcción			0.00			0.00
c5) Transporte			0.00			0.00
c6) Comunicaciones			0.00			0.00
c7) Turismo			0.00			0.00
c8) Ciencia, Tecnología e Innovación			0.00			0.00
c9) Otras Industrias y Otros Asuntos Económicos			0.00			0.00
D. Otras No Clasificadas en Funciones Anteriores (D=d1+d2+d3+d4)	0.00	0.00	0.00	0.00	0.00	0.00
d1) Transacciones de la Deuda Pública / Costo Financiero de la Deuda			0.00			0.00
d2) Transferencias, Participaciones y Aportaciones Entre Diferentes Niveles y Ordenes de Gobierno			0.00			0.00
d3) Saneamiento del Sistema Financiero			0.00			0.00
d4) Adeudos de Ejercicios Fiscales Anteriores			0.00			0.00
II. Gasto Etiquetado (II=A+B+C+D)	6,471,636.00	201,084.68	6,672,720.68	3,173,473.00	3,083,618.36	3,499,247.68
A. Gobierno (A=a1+a2+a3+a4+a5+a6+a7+a8)	0.00	0.00	0.00	0.00	0.00	0.00
a1) Legislación			0.00			0.00
a2) Justicia			0.00			0.00
a3) Coordinación de la Política de Gobierno			0.00			0.00
a4) Relaciones Exteriores			0.00			0.00
a5) Asuntos Financieros y Hacendarios			0.00			0.00
a6) Seguridad Nacional			0.00			0.00
a7) Asuntos de Orden Público y de Seguridad Interior			0.00			0.00
a8) Otros Servicios Generales			0.00			0.00
B. Desarrollo Social (B=b1+b2+b3+b4+b5+b6+b7)	6,471,636.00	201,084.68	6,672,720.68	3,173,473.00	3,083,618.36	3,499,247.68
b1) Protección Ambiental			0.00			0.00
b2) Vivienda y Servicios a la Comunidad			0.00			0.00
b3) Salud			0.00			0.00
b4) Recreación, Cultura y Otras Manifestaciones Sociales			0.00			0.00
b5) Educación	6,471,636.00	201,084.68	6,672,720.68	3,173,473.00	3,083,618.36	3,499,247.68
b6) Protección Social			0.00			0.00
b7) Otros Asuntos Sociales			0.00			0.00
C. Desarrollo Económico (C=c1+c2+c3+c4+c5+c6+c7+c8+c9)	0.00	0.00	0.00	0.00	0.00	0.00
c1) Asuntos Económicos, Comerciales y Laborales en General			0.00			0.00
c2) Agropecuaria, Silvicultura, Pesca y Caza			0.00			0.00
c3) Combustibles y Energía			0.00			0.00
c4) Minería, Manufacturas y Construcción			0.00			0.00
c5) Transporte			0.00			0.00
c6) Comunicaciones			0.00			0.00
c7) Turismo			0.00			0.00
c8) Ciencia, Tecnología e Innovación			0.00			0.00
c9) Otras Industrias y Otros Asuntos Económicos			0.00			0.00
D. Otras No Clasificadas en Funciones Anteriores (D=d1+d2+d3+d4)	0.00	0.00	0.00	0.00	0.00	0.00
d1) Transacciones de la Deuda Pública / Costo Financiero de la Deuda			0.00			0.00
d2) Transferencias, Participaciones y Aportaciones Entre Diferentes Niveles y Ordenes de Gobierno			0.00			0.00
d3) Saneamiento del Sistema Financiero			0.00			0.00
d4) Adeudos de Ejercicios Fiscales Anteriores			0.00			0.00
III. Total de Egresos (III = I + II)	14,623,692.00	1,145,084.68	15,768,776.68	6,400,200.59	6,215,491.98	9,368,576.09


 DR. CARLOS MENDIOLA AMADOR
 ENCARGADO DE LA RECTORÍA DE
 LA UNIVERSIDAD TECNOLÓGICA LAJA BAJÍO


 CP. BLANCA MARÍA MARTÍNEZ ARROYO
 JEFE DE DEPARTAMENTO DE
 CONTABILIDAD Y FINANZAS

Universidad Tecnológica Laja Bajío
 Estado Analítico del Ejercicio del Presupuesto de Egresos Detallado - LDF
 Clasificación de Servicios Personales por Categoría
 al 30 de Junio de 2021
 PESOS

Concepto (c)	Egresos					Subejercicio (e)
	Aprobado (d)	Ampliaciones/ (Reducciones)	Modificado	Devengado	Pagado	
I. Gasto No Etiquetado (I=A+B+C+D+E+F)	5,451,968.57	432,000.00	5,883,968.57	2,458,850.11	2,416,904.45	3,425,118.46
A. Personal Administrativo y de Servicio Público	5,451,968.57	432,000.00	5,883,968.57	2,458,850.11	2,416,904.45	3,425,118.46
B. Magisterio			0.00			0.00
C. Servicios de Salud (C=c1+c2)	0.00	0.00	0.00	0.00	0.00	0.00
c1) Personal Administrativo			0.00			0.00
c2) Personal Médico, Paramédico y afin			0.00			0.00
D. Seguridad Pública			0.00			0.00
E. Gastos asociados a la implementación de nuevas leyes federales o reformas a las mismas (E = e1 + e2)	0.00	0.00	0.00	0.00	0.00	0.00
e1) Nombre del Programa o Ley 1			0.00			0.00
e2) Nombre del Programa o Ley 2			0.00			0.00
F. Sentencias laborales definitivas			0.00			0.00
II. Gasto Etiquetado (II=A+B+C+D+E+F)	6,471,636.00	200,000.00	6,671,636.00	3,172,844.12	3,083,618.36	3,498,791.88
A. Personal Administrativo y de Servicio Público	6,471,636.00	200,000.00	6,671,636.00	3,172,844.12	3,083,618.36	3,498,791.88
B. Magisterio			0.00			0.00
C. Servicios de Salud (C=c1+c2)	0.00	0.00	0.00	0.00	0.00	0.00
c1) Personal Administrativo			0.00			0.00
c2) Personal Médico, Paramédico y afin			0.00			0.00
D. Seguridad Pública			0.00			0.00
E. Gastos asociados a la implementación de nuevas leyes federales o reformas a las mismas (E = e1 + e2)	0.00	0.00	0.00	0.00	0.00	0.00
e1) Nombre del Programa o Ley 1			0.00			0.00
e2) Nombre del Programa o Ley 2			0.00			0.00
F. Sentencias laborales definitivas			0.00			0.00
III. Total del Gasto en Servicios Personales (III = I + II)	11,923,604.57	632,000.00	12,555,604.57	5,631,694.23	5,500,522.81	6,923,910.34



DR. CARLOS MENDIOLA AMADOR
 ENCARGADO DE LA RECTORÍA DE
 LA UNIVERSIDAD TECNOLÓGICA LAJA BAJÍO



CP. BLANCA MARÍA MARTÍNEZ ARROYO
 JEFE DE DEPARTAMENTO DE
 CONTABILIDAD Y FINANZAS