



UNIVERSIDAD TECNOLÓGICA LAJA BAJÍO

Información Contable


CUENTA PÚBLICA
GUANAJUATO 2021

UNIVERSIDAD TECNOLÓGICA LAJA BAJÍO
Estado de Actividades
Del 1 de Enero al 31 de Marzo de 2021

| | <u>2021</u> | <u>2020</u> |
|---|---------------------|----------------------|
| INGRESOS Y OTROS BENEFICIOS | | |
| Ingresos de Gestión | 357,676.00 | 102,697.67 |
| Impuestos | 0.00 | 0.00 |
| Cuotas y Aportaciones de Seguridad Social | 0.00 | 0.00 |
| Contribuciones de Mejoras | 0.00 | 0.00 |
| Derechos | 0.00 | 0.00 |
| Productos | 0.00 | 0.00 |
| Aprovechamientos | 0.00 | 0.00 |
| Ingresos por Venta de Bienes y Prestación de Servicios | 357,676.00 | 102,697.67 |
| Participaciones, Aportaciones, Convenios, Incentivos Derivados de la Colaboración Fiscal, Fondos Distintos de Aportaciones, Transferencias, Asignaciones, Subsidios y Subvenciones, y Pensiones y Jubilaciones | 3,444,563.95 | 16,454,368.79 |
| Participaciones, Aportaciones, Convenios, Incentivos Derivados de la Colaboración Fiscal y Fondos Distintos de Aportaciones | 1,396,282.00 | 6,475,143.80 |
| Transferencias, Asignaciones, Subsidios y Subvenciones, y Pensiones y Jubilaciones | 2,048,281.95 | 9,979,224.99 |
| Otros Ingresos y Beneficios | 1,253.35 | 1,071.53 |
| Ingresos Financieros | 0.00 | 0.00 |
| Incremento por Variación de Inventarios | 0.00 | 0.00 |
| Disminución del Exceso de Estimaciones por Pérdida o Deterioro u Obsolescencia | 0.00 | 0.00 |
| Disminución del Exceso de Provisiones | 0.00 | 0.00 |
| Otros Ingresos y Beneficios Varios | 1,253.35 | 1,071.53 |
| Total de Ingresos y Otros Beneficios | 3,803,493.30 | 16,558,137.99 |
| GASTOS Y OTRAS PÉRDIDAS | | |
| Gastos de Funcionamiento | 2,995,514.82 | 14,736,277.36 |
| Servicios Personales | 2,740,129.98 | 12,693,027.26 |
| Materiales y Suministros | 6,061.59 | 234,594.50 |
| Servicios Generales | 249,323.25 | 1,808,655.60 |
| Transferencias, Asignaciones, Subsidios y Otras Ayudas | 20,724.50 | 83,964.00 |
| Transferencias Internas y Asignaciones al Sector Público | 0.00 | 0.00 |
| Transferencias al Resto del Sector Público | 0.00 | 0.00 |
| Subsidios y Subvenciones | 0.00 | 0.00 |
| Ayudas Sociales | 20,724.50 | 83,964.00 |
| Pensionamientos y Jubilaciones | 0.00 | 0.00 |
| Transferencias a Fideicomisos, Mandatos y Contratos Análogos | 0.00 | 0.00 |
| Transferencias a la Seguridad Social | 0.00 | 0.00 |
| Donativos | 0.00 | 0.00 |
| Transferencias al Exterior | 0.00 | 0.00 |
| Participaciones y Aportaciones | 0.00 | 0.00 |
| Participaciones | 0.00 | 0.00 |
| Aportaciones | 0.00 | 0.00 |
| Convenios | 0.00 | 0.00 |
| Intereses, Comisiones y Otros Gastos de la Deuda Pública | 0.00 | 0.00 |
| Intereses de la Deuda Pública | 0.00 | 0.00 |
| Comisiones de la Deuda Pública | 0.00 | 0.00 |
| Gastos de la Deuda Pública | 0.00 | 0.00 |
| Costo por Coberturas | 0.00 | 0.00 |
| Apoyos Financieros | 0.00 | 0.00 |
| Otros Gastos y Pérdidas Extraordinarias | 0.00 | 971,861.58 |
| Estimaciones, Depreciaciones, Deterioros, Obsolescencia y Amortizaciones | 0.00 | 971,861.58 |
| Provisiones | 0.00 | 0.00 |
| Disminución de Inventarios | 0.00 | 0.00 |
| Aumento por Insuficiencia de Estimaciones por Pérdida o Deterioro u Obsolescencia | 0.00 | 0.00 |
| Aumento por Insuficiencia de Provisiones | 0.00 | 0.00 |
| Otros Gastos | 0.00 | 0.00 |
| Inversión Pública | 0.00 | 0.00 |
| Inversión Pública no Capitalizable | 0.00 | 0.00 |
| Total de Gastos y Otras Pérdidas | 3,016,239.32 | 15,792,102.94 |
| Resultados del Ejercicio (Ahorro/Desahorro) | 787,253.98 | 766,035.05 |

"Bajo protesta de decir verdad declaramos que los Estados Financieros y sus notas, son razonablemente correctos y son responsabilidad del emisor".



DR. CARLOS MENDIOLA AMADOR
ENCARGADO DE LA RECTORÍA DE
LA UNIVERSIDAD TECNOLÓGICA LAJA BAJÍO


LANCA MARÍA MARTÍNEZ ARROYO
RTAMANETO DE CONTABILIDAD Y FINANZAS

UNIVERSIDAD TECNOLÓGICA LAJA BAJÍO
Estado de Situación Financiera
Al 31 de Marzo de 2021

| ACTIVO | 2021 | 2020 | PASIVO | 2021 | 2020 |
|---|----------------------|----------------------|--|-----------------------|-----------------------|
| Activo Circulante | | | Pasivo Circulante | | |
| Efectivo y Equivalentes | 1,999,193.81 | 2,658,177.00 | Cuentas por Pagar a Corto Plazo | 1,280,957.80 | 1,490,557.61 |
| Derechos a Recibir Efectivo o Equivalentes | 5,000.00 | 0.00 | Documentos por Pagar a Corto Plazo | 0.00 | 0.00 |
| Derechos a Recibir Bienes o Servicios | 10.00 | 10.00 | Porción a Corto Plazo de la Deuda Pública a Largo Plazo | 0.00 | 0.00 |
| Inventarios | 0.00 | 0.00 | Títulos y Valores a Corto Plazo | 0.00 | 0.00 |
| Almacenes | 0.00 | 0.00 | Pasivos Diferidos a Corto Plazo | 0.00 | 0.00 |
| Estimación por Pérdida o Deterioro de Activos Circulantes | 0.00 | 0.00 | Fondos y Bienes de Terceros en Garantía y/o Administración a Corto Plazo | 0.00 | 0.00 |
| Otros Activos Circulantes | 0.00 | 0.00 | Provisiones a Corto Plazo | 0.00 | 0.00 |
| | | | Otros Pasivos a Corto Plazo | 0.00 | 0.00 |
| Total de Activo Circulante | 2,004,203.81 | 2,658,187.00 | Total de Pasivo Circulante | 1,280,957.80 | 1,490,557.61 |
| Activo No Circulante | | | Pasivo No Circulante | | |
| Inversiones Financieras a Largo Plazo | 0.00 | 0.00 | Cuentas por Pagar a Largo Plazo | 0.00 | 0.00 |
| Derechos a Recibir Efectivo o Equivalentes a Largo Plazo | 0.00 | 0.00 | Documentos por Pagar a Largo Plazo | 0.00 | 0.00 |
| Bienes Inmuebles, Infraestructura y Construcciones en Proceso | 59,898,995.14 | 59,898,995.14 | Deuda Pública a Largo Plazo | 0.00 | 0.00 |
| Bienes Muebles | 8,462,048.04 | 8,462,048.04 | Pasivos Diferidos a Largo Plazo | 0.00 | 0.00 |
| Activos Intangibles | 0.00 | 0.00 | Fondos y Bienes de Terceros en Garantía y/o en Administración a Largo Plazo | 0.00 | 0.00 |
| Depreciación, Deterioro y Amortización Acumulada de Bienes | -1,661,347.91 | -1,661,347.91 | Provisiones a Largo Plazo | 0.00 | 0.00 |
| Activos Diferidos | 0.00 | 0.00 | | | |
| Estimación por Pérdida o Deterioro de Activos no Circulantes | 0.00 | 0.00 | Total de Pasivo No Circulante | 0.00 | 0.00 |
| Otros Activos no Circulantes | 0.00 | 0.00 | | | |
| Total de Activo No Circulante | 66,699,695.27 | 66,699,695.27 | Total del Pasivo | 1,280,957.80 | 1,490,557.61 |
| Total Activo | 68,703,899.08 | 69,357,882.27 | HACIENDA PÚBLICA/PATRIMONIO | | |
| | | | Hacienda Pública/Patrimonio Contribuido | 78,182,852.34 | 78,166,852.34 |
| | | | Aportaciones | 78,182,852.34 | 78,166,852.34 |
| | | | Donaciones de Capital | 0.00 | 0.00 |
| | | | Actualización de la Hacienda Pública/Patrimonio | 0.00 | 0.00 |
| | | | Hacienda Pública/Patrimonio Generado | -10,759,911.06 | -10,299,527.68 |
| | | | Resultados del Ejercicio (Ahorro/ Desahorro) | 787,253.98 | 766,035.05 |
| | | | Resultados de Ejercicios Anteriores | -11,547,165.04 | -11,065,562.73 |
| | | | Revalúos | 0.00 | 0.00 |
| | | | Reservas | 0.00 | 0.00 |
| | | | Rectificaciones de Resultados de Ejercicios Anteriores | 0.00 | 0.00 |
| | | | Exceso o Insuficiencia en la Actualización de la Hacienda Pública/ Patrimonio | 0.00 | 0.00 |
| | | | Resultado por Posición Monetaria | 0.00 | 0.00 |
| | | | Resultado por Tenencia de Activos no Monetarios | 0.00 | 0.00 |
| | | | Total Hacienda Pública/Patrimonio | 67,422,941.28 | 67,867,324.66 |
| | | | Total del Pasivo y Hacienda Pública/Patrimonio | 68,703,899.08 | 69,357,882.27 |

"Bajo protesta de decir verdad declaramos que los Estados Financieros y sus notas, son razonablemente correctos y son responsabilidad del emisor".


DR. CARLOS MENDIOLA AMADOR
ENCARGADO DE LA RECTORÍA DE
LA UNIVERSIDAD TECNOLÓGICA LAJA BAJÍO


CP. BLANCA MARÍA MARTÍNEZ ARROYO
JEFE DE DEPARTAMENTO DE CONTABILIDAD Y FINANZAS

UNIVERSIDAD TECNOLÓGICA LAJA BAJÍO
Estado de Cambios en la Situación Financiera
Del 1 de Enero al 31 de Marzo de 2021

| | Origen | Aplicación |
|---|-------------------|-------------------|
| ACTIVO | 658,983.19 | 5,000.00 |
| Activo Circulante | 658,983.19 | 5,000.00 |
| Efectivo y Equivalentes | 658,983.19 | 0.00 |
| Derechos a Recibir Efectivo o Equivalentes | 0.00 | 5,000.00 |
| Derechos a Recibir Bienes o Servicios | 0.00 | 0.00 |
| Inventarios | 0.00 | 0.00 |
| Almacenes | 0.00 | 0.00 |
| Estimación por Pérdida o Deterioro de Activos Circulantes | 0.00 | 0.00 |
| Otros Activos Circulantes | 0.00 | 0.00 |
| Activo No Circulante | 0.00 | 0.00 |
| Inversiones Financieras a Largo Plazo | 0.00 | 0.00 |
| Derechos a Recibir Efectivo o Equivalentes a Largo Plazo | 0.00 | 0.00 |
| Bienes Inmuebles, Infraestructura y Construcciones en Proceso | 0.00 | 0.00 |
| Bienes Muebles | 0.00 | 0.00 |
| Activos Intangibles | 0.00 | 0.00 |
| Depreciación, Deterioro y Amortización Acumulada de Bienes | 0.00 | 0.00 |
| Activos Diferidos | 0.00 | 0.00 |
| Estimación por Pérdida o Deterioro de Activos no Circulantes | 0.00 | 0.00 |
| Otros Activos no Circulantes | 0.00 | 0.00 |
| PASIVO | 0.00 | 209,599.81 |
| Pasivo Circulante | 0.00 | 209,599.81 |
| Cuentas por Pagar a Corto Plazo | 0.00 | 209,599.81 |
| Documentos por Pagar a Corto Plazo | 0.00 | 0.00 |
| Porción a Corto Plazo de la Deuda Pública a Largo Plazo | 0.00 | 0.00 |
| Títulos y Valores a Corto Plazo | 0.00 | 0.00 |
| Pasivos Diferidos a Corto Plazo | 0.00 | 0.00 |
| Fondos y Bienes de Terceros en Garantía y/o Administración a Corto Plazo | 0.00 | 0.00 |
| Provisiones a Corto Plazo | 0.00 | 0.00 |
| Otros Pasivos a Corto Plazo | 0.00 | 0.00 |
| Pasivo No Circulante | 0.00 | 0.00 |
| Cuentas por Pagar a Largo Plazo | 0.00 | 0.00 |
| Documentos por Pagar a Largo Plazo | 0.00 | 0.00 |
| Deuda Pública a Largo Plazo | 0.00 | 0.00 |
| Pasivos Diferidos a Largo Plazo | 0.00 | 0.00 |
| Fondos y Bienes de Terceros en Garantía y/o en Administración a Largo Plazo | 0.00 | 0.00 |
| Provisiones a Largo Plazo | 0.00 | 0.00 |
| HACIENDA PÚBLICA/PATRIMONIO | 37,221.41 | 481,602.31 |
| Hacienda Pública/Patrimonio Contribuido | 16,000.00 | 0.00 |
| Aportaciones | 16,000.00 | 0.00 |
| Donaciones de Capital | 0.00 | 0.00 |
| Actualización de la Hacienda Pública/Patrimonio | 0.00 | 0.00 |
| Hacienda Pública/Patrimonio Generado | 21,221.41 | 481,602.31 |
| Resultados del Ejercicio (Ahorro/ Desahorro) | 21,221.41 | 0.00 |
| Resultados de Ejercicios Anteriores | 0.00 | 481,602.31 |
| Revalúos | 0.00 | 0.00 |
| Reservas | 0.00 | 0.00 |
| Rectificaciones de Resultados de Ejercicios Anteriores | 0.00 | 0.00 |
| Exceso o Insuficiencia en la Actualización de la Hacienda Pública/Patrimonio | 0.00 | 0.00 |
| Resultado por Posición Monetaria | 0.00 | 0.00 |
| Resultado por Tenencia de Activos no Monetarios | 0.00 | 0.00 |

"Bajo protesta de decir verdad declaramos que los Estados Financieros y sus notas, son razonablemente correctos y son responsabilidad del emisor".



DR. CARLOS MENDIOLA AMADOR
ENCARGADO DE LA RECTORÍA DE
LA UNIVERSIDAD TECNOLÓGICA LAJA BAJÍO



CP. BLANCA MARÍA MARTÍNEZ ARROYO
JEFE DE DEPARTAMENTO DE CONTABILIDAD Y FINANZAS

UNIVERSIDAD TECNOLÓGICA LAJA BAJÍO
Estado Analítico del Activo
Del 1 de Enero al 31 de Marzo de 2021

| Concepto | Saldo Inicial 1 | Cargos del Periodo 2 | Abonos del Periodo 3 | Saldo Final 4 (1+2-3) | Variación Del Periodo (4-1) |
|---|----------------------|-------------------------|-------------------------|--------------------------|-----------------------------------|
| ACTIVO | 69,357,882.27 | 11,807,097.61 | 12,461,080.80 | 68,703,899.08 | -653,983.19 |
| Activo Circulante | 2,658,187.00 | 11,807,097.61 | 12,461,080.80 | 2,004,203.81 | -653,983.19 |
| Efectivo y Equivalentes | 2,658,177.00 | 8,341,533.66 | 9,000,516.85 | 1,999,193.81 | -658,983.19 |
| Derechos a Recibir Efectivo o Equivalentes | 0.00 | 3,465,563.95 | 3,460,563.95 | 5,000.00 | 5,000.00 |
| Derechos a Recibir Bienes o Servicios | 10.00 | 0.00 | 0.00 | 10.00 | 0.00 |
| Inventarios | 0.00 | 0.00 | 0.00 | 0.00 | 0.00 |
| Almacenes | 0.00 | 0.00 | 0.00 | 0.00 | 0.00 |
| Estimación por Pérdida o Deterioro de Activos Circulantes | 0.00 | 0.00 | 0.00 | 0.00 | 0.00 |
| Otros Activos Circulantes | 0.00 | 0.00 | 0.00 | 0.00 | 0.00 |
| Activo No Circulante | 66,699,695.27 | 0.00 | 0.00 | 66,699,695.27 | 0.00 |
| Inversiones Financieras a Largo Plazo | 0.00 | 0.00 | 0.00 | 0.00 | 0.00 |
| Derechos a Recibir Efectivo o Equivalentes a Largo Plazo | 0.00 | 0.00 | 0.00 | 0.00 | 0.00 |
| Bienes Inmuebles, Infraestructura y Construcciones en Proceso | 59,898,995.14 | 0.00 | 0.00 | 59,898,995.14 | 0.00 |
| Bienes Muebles | 8,462,048.04 | 0.00 | 0.00 | 8,462,048.04 | 0.00 |
| Activos Intangibles | 0.00 | 0.00 | 0.00 | 0.00 | 0.00 |
| Depreciación, Deterioro y Amortización Acumulada de Bienes | -1,661,347.91 | 0.00 | 0.00 | -1,661,347.91 | 0.00 |
| Activos Diferidos | 0.00 | 0.00 | 0.00 | 0.00 | 0.00 |
| Estimación por Pérdida o Deterioro de Activos no Circulantes | 0.00 | 0.00 | 0.00 | 0.00 | 0.00 |
| Otros Activos no Circulantes | 0.00 | 0.00 | 0.00 | 0.00 | 0.00 |

"Bajo protesta de decir verdad declaramos que los Estados Financieros y sus notas, son razonablemente correctos y son responsabilidad del emisor".



DR. CARLOS MENDIOLA AMADOR
ENCARGADO DE LA RECTORÍA DE
LA UNIVERSIDAD TECNOLÓGICA LAJA BAJÍO



CP. BLANCA MARÍA MARTÍNEZ ARROYO
JEFE DE DEPARTAMENTO DE CONTABILIDAD Y FINANZAS

UNIVERSIDAD TECNOLÓGICA LAJA BAJÍO
Estado Analítico de la Deuda y Otros Pasivos
Del 1 de Enero al 31 de Marzo de 2021

| Denominación de las Deudas | Moneda de Contratación | Institución o País Acreedor | Saldo Inicial del Período | Saldo Final del Período |
|--|------------------------|-----------------------------|---------------------------|-------------------------|
| DEUDA PÚBLICA | | | 0.00 | 0.00 |
| Corto Plazo | | | | |
| Deuda Interna | | | 0.00 | 0.00 |
| Instituciones de Crédito | | | 0.00 | 0.00 |
| Títulos y Valores | | | 0.00 | 0.00 |
| Arrendamientos Financieros | | | 0.00 | 0.00 |
| Deuda Externa | | | 0.00 | 0.00 |
| Organismos Financieros Internacionales | | | 0.00 | 0.00 |
| Deuda Bilateral | | | 0.00 | 0.00 |
| Títulos y Valores | | | 0.00 | 0.00 |
| Arrendamientos Financieros | | | 0.00 | 0.00 |
| <i>Subtotal a Corto Plazo</i> | | | 0.00 | 0.00 |
| Largo Plazo | | | | |
| Deuda Interna | | | 0.00 | 0.00 |
| Instituciones de Crédito | | | 0.00 | 0.00 |
| Títulos y Valores | | | 0.00 | 0.00 |
| Arrendamientos Financieros | | | 0.00 | 0.00 |
| Deuda Externa | | | 0.00 | 0.00 |
| Organismos Financieros Internacionales | | | 0.00 | 0.00 |
| Deuda Bilateral | | | 0.00 | 0.00 |
| Títulos y Valores | | | 0.00 | 0.00 |
| Arrendamientos Financieros | | | 0.00 | 0.00 |
| <i>Subtotal Largo Plazo</i> | | | 0.00 | 0.00 |
| Otros Pasivos | | | 1,490,557.61 | 1,280,957.80 |
| Total Deuda y Otros Pasivos | | | 1,490,557.61 | 1,280,957.80 |

"Bajo protesta de decir verdad declaramos que los Estados Financieros y sus notas, son razonablemente correctos y son responsabilidad del emisor".



DR. CARLOS MENDIOLA AMADOR
 ENCARGADO DE LA RECTORÍA DE
 LA UNIVERSIDAD TECNOLÓGICA LAJA BAJÍO




CP. BLANCA MARÍA MARTÍNEZ ARROYO
 JEFE DE DEPARTAMENTO DE CONTABILIDAD Y FINANZAS

UNIVERSIDAD TECNOLÓGICA LAJA BAJÍO
Estado de Variación en la Hacienda Pública
Del 1 de Enero 31 de Marzo de 2021

| Concepto | Hacienda Pública / Patrimonio Contribuido | Hacienda Pública / Patrimonio Generado de Ejercicios Anteriores | Hacienda Pública / Patrimonio Generado de Ejercicio | Exceso o Insuficiencia en la Actualización de la Hacienda Pública / Patrimonio | Total |
|--|---|---|---|--|-----------------------|
| Hacienda Pública / Patrimonio Contribuido Neto de 2020 | 78,166,852.34 | | | | 78,166,852.34 |
| Aportaciones | 78,166,852.34 | | | | 78,166,852.34 |
| Donaciones de Capital | 0.00 | | | | 0.00 |
| Actualización de la Hacienda Pública/Patrimonio | 0.00 | | | | 0.00 |
| Hacienda Pública / Patrimonio Generado Neto de 2020 | | -11,065,562.73 | 766,037.03 | | -10,299,525.70 |
| Resultados del Ejercicio (Ahorro/Desahorro) | | | 766,037.03 | | 766,037.03 |
| Resultados de Ejercicios Anteriores | | -11,065,562.73 | | | -11,065,562.73 |
| Revalúos | | 0.00 | | | 0.00 |
| Reservas | | 0.00 | | | 0.00 |
| Rectificaciones de Resultados de Ejercicios Anteriores | | 0.00 | | | 0.00 |
| Exceso o Insuficiencia en la Actualización de la Hacienda Pública / Patrimonio Neto de 2020 | | | | 0.00 | 0.00 |
| Resultado por Posición Monetaria | | | | 0.00 | 0.00 |
| Resultado por Tenencia de Activos no Monetarios | | | | 0.00 | 0.00 |
| Hacienda Pública / Patrimonio Neto Final de 2020 | 78,166,852.34 | -11,065,562.73 | 766,037.03 | 0.00 | 67,867,326.64 |
| Cambios en la Hacienda Pública / Patrimonio Contribuido Neto de 2021 | 16,000.00 | | | | 16,000.00 |
| Aportaciones | 16,000.00 | | | | 16,000.00 |
| Donaciones de Capital | 0.00 | | | | 0.00 |
| Actualización de la Hacienda Pública/Patrimonio | 0.00 | | | | 0.00 |
| Variaciones de la Hacienda Pública / Patrimonio Generado Neto de 2021 | | -481,602.31 | 21,216.95 | | -460,385.36 |
| Resultados del Ejercicio (Ahorro/Desahorro) | | | 787,253.98 | | 787,253.98 |
| Resultados de Ejercicios Anteriores | | -481,602.31 | -766,037.03 | | -1,247,639.34 |
| Revalúos | | | 0.00 | | 0.00 |
| Reservas | | | 0.00 | | 0.00 |
| Rectificaciones de Resultados de Ejercicios Anteriores | | | 0.00 | | 0.00 |
| Cambios en el Exceso o Insuficiencia en la Actualización de la Hacienda Pública / Patrimonio Neto de 2021 | | | | 0.00 | 0.00 |
| Resultado por Posición Monetaria | | | | 0.00 | 0.00 |
| Resultado por Tenencia de Activos no Monetarios | | | | 0.00 | 0.00 |
| Hacienda Pública / Patrimonio Neto Final de 2021 | 78,182,852.34 | -11,547,165.04 | 787,253.98 | 0.00 | 67,422,941.28 |

"Bajo protesta de decir verdad declaramos que los Estados Financieros y sus notas, son razonablemente correctos y son responsabilidad del emisor".


 DR. CARLOS MENDIOLA AMADOR
 ENCARGADO DE LA RECTORÍA DE
 LA UNIVERSIDAD TECNOLÓGICA LAJA BAJÍO


 CP. BLANCA MARÍA MARTÍNEZ ARROYO
 JEFE DE DEPARTAMENTO DE CONTABILIDAD Y FINANZAS

UNIVERSIDAD TECNOLÓGICA LAJA BAJÍO
Estado de Flujos de Efectivo
Del 1 de Enero al 31 de Marzo de 2021

| Concepto | 2021 | 2020 |
|--|----------------------|----------------------|
| Flujo de Efectivo de las Actividades de Operación | | |
| Origen | 3,803,493.30 | 16,558,137.99 |
| Impuestos | 0.00 | 0.00 |
| Cuotas y Aportaciones de Seguridad Social | 0.00 | 0.00 |
| Contribuciones de Mejoras | 0.00 | 0.00 |
| Derechos | 0.00 | 0.00 |
| Productos | 0.00 | 0.00 |
| Aprovechamientos | 0.00 | 0.00 |
| Ingresos por Venta de Bienes y Prestación de Servicios | 357,676.00 | 102,697.67 |
| Participaciones y Aportaciones, Convenios, Incentivos Derivados de la Colaboración Fiscal y Fondos Distintos de Aportaciones | 1,396,282.00 | 6,475,143.80 |
| Transferencias, Asignaciones y Subsidios y Subvenciones, y Pensiones y Jubilaciones | 2,048,281.95 | 9,979,224.99 |
| Otros Orígenes de Operación | 1,253.35 | 1,071.53 |
| Aplicación | 3,016,239.32 | 14,820,241.36 |
| Servicios Personales | 2,740,129.98 | 12,693,027.26 |
| Materiales y Suministros | 6,061.59 | 234,594.50 |
| Servicios Generales | 249,323.25 | 1,808,655.60 |
| Transferencias Internas y Asignaciones al Sector Público | 0.00 | 0.00 |
| Transferencias al resto del Sector Público | 0.00 | 0.00 |
| Subsidios y Subvenciones | 0.00 | 0.00 |
| Ayudas Sociales | 20,724.50 | 83,964.00 |
| Pensionamientos y Jubilaciones | 0.00 | 0.00 |
| Transferencias a Fideicomisos, Mandatos y Contratos Análogos | 0.00 | 0.00 |
| Transferencias a la Seguridad Social | 0.00 | 0.00 |
| Donativos | 0.00 | 0.00 |
| Transferencias al Exterior | 0.00 | 0.00 |
| Participaciones | 0.00 | 0.00 |
| Aportaciones | 0.00 | 0.00 |
| Convenios | 0.00 | 0.00 |
| Otras Aplicaciones de Operación | 0.00 | 0.00 |
| Flujo Neto de Efectivo por Actividades de Operación | 787,253.98 | 1,737,896.63 |
| Flujo de Efectivo de las actividades de Inversión | | |
| Origen | 16,000.00 | 0.00 |
| Bienes Inmuebles, Infraestructura y Construcciones en Proceso | 0.00 | 0.00 |
| Bienes Muebles | 0.00 | 0.00 |
| Otros Orígenes de Inversión | 16,000.00 | 0.00 |
| Aplicación | 0.00 | 726,882.20 |
| Bienes Inmuebles, Infraestructura y Construcciones en Proceso | 0.00 | 692,546.69 |
| Bienes Muebles | 0.00 | 34,335.51 |
| Otras Aplicaciones de Inversión | 0.00 | 0.00 |
| Flujo Neto de Efectivo por Actividades de Inversión | 16,000.00 | -726,882.20 |
| Flujo de Efectivo de las actividades de Financiamiento | | |
| Origen | -1,247,634.88 | -948,740.93 |
| Endeudamiento Neto | 0.00 | 0.00 |
| Interno | 0.00 | 0.00 |
| Externo | 0.00 | 0.00 |
| Otros Orígenes de Financiamiento | -1,247,634.88 | -948,740.93 |
| Aplicación | 214,599.81 | 420,238.12 |
| Servicios de la Deuda | 0.00 | 0.00 |
| Interno | 0.00 | 0.00 |
| Externo | 0.00 | 0.00 |
| Otras Aplicaciones de Financiamiento | 214,599.81 | 420,238.12 |
| Flujo Neto de Efectivo por Actividades de Financiamiento | -1,462,234.69 | -1,368,979.05 |
| Incremento/Disminución Neta en el Efectivo y Equivalentes al Efectivo | -658,980.71 | -357,964.62 |
| Efectivo y Equivalentes al Efectivo al Inicio del Ejercicio | 2,658,177.00 | 3,016,143.60 |
| Efectivo y Equivalentes al Efectivo al Final del Ejercicio | 1,999,193.81 | 2,658,177.00 |

"Bajo protesta de decir verdad declaramos que los Estados Financieros y sus notas, son razonablemente correctos y son responsabilidad del emisor".



DR. CARLOS MENDIOLA AMADOR
ENCARGADO DE LA RECTORÍA DE
LA UNIVERSIDAD TECNOLÓGICA LAJA BAJÍO



CP. BLANCA MARÍA MARTÍNEZ ARROYO
JEFE DE DEPARTAMENTO DE CONTABILIDAD Y FINANZAS

UNIVERSIDAD TECNOLÓGICA LAJA BAJÍO
Informes sobre Pasivos Contingentes
Al 31 de Marzo de 2021

| NOMBRE | CONCEPTO |
|---------------------------|----------|
| JUICIOS | |
| SIN INFORMACIÓN A REVELAR | |
| GARANTÍAS | |
| AVALES | |
| PENSIONES Y JUBILACIONES | |
| DEUDA CONTINGENTE | |

"Bajo protesta de decir verdad declaramos que los Estados Financieros y sus notas, son razonablemente correctos y son responsabilidad del emisor".



DR. CARLOS MENDIOLA AMADOR
ENCARGADO DE LA RECTORÍA DE
LA UNIVERSIDAD TECNOLÓGICA LAJA BAJÍO



CP. BLANCA MARÍA MARTÍNEZ ARROYO
JEFE DE DEPARTAMENTO DE CONTABILIDAD Y FINANZAS

UNIVERSIDAD TECNOLÓGICA LAJA BAJO
NOTAS DE DESGLOSE ESTADO DE SITUACIÓN FINANCIERA
Correspondiente del 1 de Enero al 31 de Marzo de 2021

EJERCICIO: 2021
PERIODICIDAD: TRIMESTRAL
CORTE: 1

Notas

ESF-01 FONDOS CON AFECTACIÓN ESPECÍFICA E INVERSIONES FINANCIERAS

| Cuenta | Nombre de la Cuenta | Monto | Tipo |
|--------|--|-------|------|
| 1114 | Inversiones Temporales (Hasta 3 meses) | 0.00 | |
| 1115 | Fondos con Afectación Específica | 0.00 | |
| 1121 | Inversiones Financieras de Corto Plazo | 0.00 | |
| 1211 | Inversiones a Largo Plazo | 0.00 | |

ESF-02 CONTRIBUCIONES POR RECUPERAR

| Cuenta | Nombre de la Cuenta | Monto | 2020 | 2019 | 2018 | 2017 | Factibilidad de Cobro |
|--------|--------------------------------------|-------|------|------|------|------------|-----------------------|
| 1122 | Cuentas por Cobrar a Corto Plazo | 0.00 | 0.00 | 0.00 | 0.00 | 576,778.87 | |
| 1124 | Ingresos por Recuperar a Corto Plazo | 0.00 | 0.00 | 0.00 | 0.00 | 0.00 | |

ESF-03 CONTRIBUCIONES POR RECUPERAR CORTO PLAZO

| Cuenta | Nombre de la Cuenta | Monto | A 90 Días | A 180 Días | A 365 Días | + 365 Días | Característica |
|--------|--|----------|-----------|------------|------------|------------|----------------|
| 1123 | Deudores Diversos por Cobrar a Corto Plazo | 0.00 | 0.00 | 0.00 | 0.00 | 0.00 | 0.00 |
| 1125 | Deudores por Anticipos de la Tesorería a Corto Plazo | 5,000.00 | 5,000.00 | 0.00 | 0.00 | 0.00 | 0.00 |
| 1126 | Préstamos Otorgados a Corto Plazo | 0.00 | 0.00 | 0.00 | 0.00 | 0.00 | 0.00 |
| 1129 | Otros Derechos a Recibir Efectivo o Equivalentes a Corto Plazo | 0.00 | 0.00 | 0.00 | 0.00 | 0.00 | 0.00 |
| 1131 | Anticipo a Proveedores por Adquisición de Bienes y Prestación de Servicios a Corto Plazo | 0.00 | 0.00 | 0.00 | 0.00 | 0.00 | 0.00 |
| 1132 | Anticipo a Proveedores por Adquisición de Bienes Inmuebles y Muebles a Corto Plazo | 0.00 | 0.00 | 0.00 | 0.00 | 0.00 | 0.00 |
| 1133 | Anticipo a Proveedores por Adquisición de Bienes Intangibles a Corto Plazo | 0.00 | 0.00 | 0.00 | 0.00 | 0.00 | 0.00 |
| 1134 | Anticipo a Contratistas por Obras Públicas a Corto Plazo | 10.00 | 10.00 | 0.00 | 0.00 | 0.00 | 0.00 |
| 1139 | Otros Derechos a Recibir Bienes o Servicios a Corto Plazo | 0.00 | 0.00 | 0.00 | 0.00 | 0.00 | 0.00 |

ESF-04 BIENES DISPONIBLES PARA SU TRANSFORMACIÓN ESTIMACIONES Y DETERIOROS (INVENTARIOS)

| Cuenta | Nombre de la Cuenta | Monto | Sistema de Costeo | Método de Valuación | Conveniencia de la Aplicación | Impacto de Información Financiera |
|--------|---|-------|-------------------|---------------------|-------------------------------|-----------------------------------|
| 1140 | Inventarios | 0.00 | | | | |
| 1141 | Inventario de Mercancías para Venta | 0.00 | | | | |
| 1142 | Inventario de Mercancías Terminadas | 0.00 | | | | |
| 1143 | Inventario de Mercancías en Proceso de Elaboración | 0.00 | | | | |
| 1144 | Inventario de Materias Primas, Materiales y Suministros para Producción | 0.00 | | | | |
| 1145 | Bienes en Tránsito | 0.00 | | | | |

ESF-05 ALMACENES

| Cuenta | Nombre de la Cuenta | Monto | Método | Conveniencia de Aplicación | Impacto a la información financiera por cambios en el método |
|--------|--|-------|--------|----------------------------|--|
| 1150 | Almacenes | 0.00 | | | |
| 1151 | Almacén de Materiales y Suministros de Consumo | 0.00 | | | |

ESF-06 FIDEICOMISOS, MANDATOS Y CONTRATOS ANÁLOGOS

| Cuenta | Nombre de la Cuenta | Monto | Tipo | Característica |
|--------|---|-------|------|----------------|
| 1213 | Fideicomisos, Mandatos y Contratos Análogos | 0.00 | | |

ESF-07 PARTICIPACIONES Y APORTACIONES DE CAPITAL

| Cuenta | Nombre de la Cuenta | Monto |
|--------|---|-------|
| 1214 | Participaciones y Aportaciones de Capital | 0.00 |

ESF-08 BIENES MUEBLES E INMUEBLES

| Cuenta | Nombre de la Cuenta | Monto | Dep. Gasto | Dep. Acumulada | Método | Tasas Aplicada | Criterios | Característica |
|--------|---|---------------|------------|----------------|--------|----------------|-----------|----------------|
| 1230 | Bienes Inmuebles, Infraestructura y Construcciones en Proceso | 59,898,995.14 | 0.00 | 0.00 | | | | |
| 1231 | Terrenos | 0.00 | 0.00 | 0.00 | | | | |
| 1232 | Viviendas | 0.00 | 0.00 | 0.00 | | | | |
| 1233 | Edificios no Habitacionales | 0.00 | 0.00 | 0.00 | | | | |
| 1234 | Infraestructura | 0.00 | 0.00 | 0.00 | | | | |
| 1235 | Construcciones en Proceso en Bienes de Dominio Público | 0.00 | 0.00 | 0.00 | | | | |
| 1236 | Construcciones en Proceso en Bienes Propios | 59,898,995.14 | 0.00 | 0.00 | | | | |
| 1239 | Otros Bienes Inmuebles | 0.00 | 0.00 | 0.00 | | | | |
| 1240 | Bienes Muebles | 8,462,048.04 | 0.00 | 1,661,347.91 | | | | |
| 1241 | Mobiliario y Equipo de Administración | 3,128,868.39 | 0.00 | 980,626.03 | | | | |
| 1242 | Mobiliario y Equipo Educativo y Recreativo | 98,239.35 | 0.00 | 28,441.28 | | | | |
| 1243 | Equipo e Instrumental Médico y de Laboratorio | 0.00 | 0.00 | 0.00 | | | | |
| 1244 | Vehículos y Equipo de Transporte | 0.00 | 0.00 | 0.00 | | | | |
| 1245 | Equipo de Defensa y Seguridad | 0.00 | 0.00 | 0.00 | | | | |
| 1246 | Maquinaria, Otros Equipos y Herramientas | 5,234,940.30 | 0.00 | 652,280.60 | | | | |
| 1247 | Colecciones, Obras de Arte y Objetos Valiosos | 0.00 | 0.00 | 0.00 | | | | |
| 1248 | Activos Biológicos | 0.00 | 0.00 | 0.00 | | | | |

ESF-09 INTANGIBLES Y DIFERIDOS

| Cuenta | Nombre de la Cuenta | Monto | Amort. Gasto | Amort. Acum | Método | Tasas Aplicada | Criterios | Característica |
|--------|--|-------|--------------|-------------|--------|----------------|-----------|----------------|
| 1250 | Activos Intangibles | 0.00 | 0.00 | 0.00 | | | | |
| 1251 | Software | 0.00 | 0.00 | 0.00 | | | | |
| 1252 | Patentes, Marcas y Derechos | 0.00 | 0.00 | 0.00 | | | | |
| 1253 | Concesiones y Franquicias | 0.00 | 0.00 | 0.00 | | | | |
| 1254 | Licencias | 0.00 | 0.00 | 0.00 | | | | |
| 1259 | Otros Activos Intangibles | 0.00 | 0.00 | 0.00 | | | | |
| 1270 | Activos Diferidos | 0.00 | 0.00 | 0.00 | | | | |
| 1271 | Estudios, Formulación y Evaluación de Proyectos | 0.00 | 0.00 | 0.00 | | | | |
| 1272 | Derechos Sobre Bienes en Régimen de Arrendamiento Financiero | 0.00 | 0.00 | 0.00 | | | | |
| 1273 | Gastos Pagados por Adelantado a Largo Plazo | 0.00 | 0.00 | 0.00 | | | | |
| 1274 | Anticipos a Largo Plazo | 0.00 | 0.00 | 0.00 | | | | |
| 1275 | Beneficios al Retiro de Empleados Pagados por Adelantado | 0.00 | 0.00 | 0.00 | | | | |
| 1279 | Otros Activos Diferidos | 0.00 | 0.00 | 0.00 | | | | |

ESF-10 ESTIMACIONES Y DETERIOROS

| Cuenta | Nombre de la Cuenta | Monto | Criterio |
|--------|--|-------|----------|
| 1160 | Estimación por Pérdida o Deterioro de Activos Circulantes | 0.00 | |
| 1161 | Estimaciones para Cuentas Incobrables por Derechos a Recibir Efectivo o Equivalentes | 0.00 | |

1162 Estimación por Deterioro de Inventarios 0.00

ESF-11 OTROS ACTIVOS CIRCULANTE Y NO CIRCULANTE

| Cuenta | Nombre de la Cuenta | Monto | Característica |
|--------|--|-------|----------------|
| 1190 | Otros Activos Circulantes | 0.00 | |
| 1191 | Valores en Garantía | 0.00 | |
| 1192 | Bienes en Garantía (excluye depósitos de fondos) | 0.00 | |
| 1193 | Bienes Derivados de Embargos, Decomisos, Aseguramientos y Dación en Pago | 0.00 | |
| 1194 | Adquisición con Fondos de Terceros | 0.00 | |

| Cuenta | Nombre de la Cuenta | Monto | Característica |
|--------|------------------------------------|-------|----------------|
| 1290 | Otros Activos no Circulantes | 0.00 | |
| 1291 | Bienes en Concesión | 0.00 | |
| 1292 | Bienes en Arrendamiento Financiero | 0.00 | |
| 1293 | Bienes en Comodato | 0.00 | |

ESF-12 CUENTAS Y DOCUMENTOS POR PAGAR

| Cuenta | Nombre de la Cuenta | Monto | A 90 Días | A 180 Días | A 365 Días | Más 365 Días | Factibilidad de Pago |
|--------|--|--------------|--------------|------------|------------|--------------|----------------------|
| 2110 | Cuentas por Pagar a Corto Plazo | 1,280,957.80 | 1,280,957.80 | 0.00 | 0.00 | 0.00 | |
| 2111 | Servicios Personales por Pagar a Corto Plazo | 93,731.92 | 93,731.92 | 0.00 | 0.00 | 0.00 | |
| 2112 | Proveedores por Pagar a Corto Plazo | 2,059.00 | 2,059.00 | 0.00 | 0.00 | 0.00 | |
| 2113 | Contratistas por Obras Públicas por Pagar a Corto Plazo | 1,006,579.14 | 1,006,579.14 | 0.00 | 0.00 | 0.00 | |
| 2114 | Participaciones y Aportaciones por Pagar a Corto Plazo | 0.00 | 0.00 | 0.00 | 0.00 | 0.00 | |
| 2115 | Transferencias Otorgadas por Pagar a Corto Plazo | 0.00 | 0.00 | 0.00 | 0.00 | 0.00 | |
| 2116 | Intereses, Comisiones y Otros Gastos de la Deuda Pública por Pagar a Corto Plazo | 0.00 | 0.00 | 0.00 | 0.00 | 0.00 | |
| 2117 | Retenciones y Contribuciones por Pagar a Corto Plazo | 158,721.73 | 158,721.73 | 0.00 | 0.00 | 0.00 | |
| 2118 | Devoluciones de la Ley de Ingresos por Pagar a Corto Plazo | 0.00 | 0.00 | 0.00 | 0.00 | 0.00 | |
| 2119 | Otras Cuentas por Pagar a Corto Plazo | 19,866.01 | 19,866.01 | 0.00 | 0.00 | 0.00 | |
| 2120 | Documentos por Pagar a Corto Plazo | 0.00 | 0.00 | 0.00 | 0.00 | 0.00 | |
| 2121 | Documentos Comerciales por Pagar a Corto Plazo | 0.00 | 0.00 | 0.00 | 0.00 | 0.00 | |
| 2122 | Documentos con Contratistas por Obras Públicas por Pagar a Corto Plazo | 0.00 | 0.00 | 0.00 | 0.00 | 0.00 | |
| 2129 | Otros Documentos por Pagar a Corto Plazo | 0.00 | 0.00 | 0.00 | 0.00 | 0.00 | |

ESF-13 FONDOS Y BIENES DE TERCEROS

| Cuenta | Nombre de la Cuenta | Monto | Naturaleza | Característica |
|--------|--|-------|------------|----------------|
| 2160 | Fondos y Bienes de Terceros en Garantía y/o Administración a Corto Plazo | 0.00 | | |
| 2161 | Fondos en Garantía a Corto Plazo | 0.00 | | |
| 2162 | Fondos en Administración a Corto Plazo | 0.00 | | |
| 2163 | Fondos Contingentes a Corto Plazo | 0.00 | | |
| 2164 | Fondos de Fideicomisos, Mandatos y Contratos Análogos a Corto Plazo | 0.00 | | |
| 2165 | Otros Fondos de Terceros en Garantía y/o Administración a Corto Plazo | 0.00 | | |
| 2166 | Valores y Bienes en Garantía a Corto Plazo | 0.00 | | |
| 2250 | Fondos y Bienes de Terceros en Garantía y/o Administración a Largo Plazo | 0.00 | | |
| 2251 | Fondos en Garantía a Largo Plazo | 0.00 | | |
| 2252 | Fondos en Administración a Largo Plazo | 0.00 | | |
| 2253 | Fondos Contingentes a Largo Plazo | 0.00 | | |
| 2254 | Fondos de Fideicomisos, Mandatos y Contratos Análogos a Largo Plazo | 0.00 | | |
| 2255 | Otros Fondos de Terceros en Garantía y/o Administración a Largo Plazo | 0.00 | | |
| 2256 | Valores y Bienes en Garantía a Largo Plazo | 0.00 | | |

ESF-14 OTROS PASIVOS CIRCULANTES

| Cuenta | Nombre de la Cuenta | Monto | Naturaleza | Característica |
|--------|---|-------|------------|----------------|
| 2199 | Otros Pasivos Diferidos a Corto Plazo | 0.00 | | |
| 2199 | Otros Pasivos Circulantes | 0.00 | | |
| 2240 | Pasivos Diferidos a Largo Plazo | 0.00 | | |
| 2241 | Créditos Diferidos a Largo Plazo | 0.00 | | |
| 2242 | Intereses Cobrados por Adelantado a Largo Plazo | 0.00 | | |
| 2249 | Otros Pasivos Diferidos a Largo Plazo | 0.00 | | |


 DR. CARLOS MENDIOLA AMADOR
 ENCARGADO DE LA RECTORÍA DE
 LA UNIVERSIDAD TECNOLÓGICA LAJA BAJÓ


 CP. BLANCA MARÍA MARTÍNEZ ARROYO
 JEFE DE DEPARTAMENTO DE CONTABILIDAD Y FINANZAS

UNIVERSIDAD TECNOLÓGICA LAJA BAJÍO
NOTAS DE DESGLOSE ESTADO DE ACTIVIDADES
Correspondiente del 1 de Enero al 31 de Marzo de 2021

EJERCICIO: 2021
PERIODICIDAD: TRIMESTRAL
CORTE: 1

Notas

ACT-01 INGRESOS DE GESTION

| Cuenta | Nombre de la Cuenta | Monto | Característica Significativa |
|--------|--|------------|------------------------------|
| 4100 | INGRESOS DE GESTION | 357,676.00 | |
| 4110 | Impuestos | 0.00 | |
| 4111 | Impuestos Sobre los Ingresos | 0.00 | |
| 4112 | Impuestos Sobre el Patrimonio | 0.00 | |
| 4113 | Impuestos Sobre la Producción, el Consumo y las Transacciones | 0.00 | |
| 4114 | Impuestos al Comercio Exterior | 0.00 | |
| 4115 | Impuestos Sobre Nóminas y Asimilables | 0.00 | |
| 4116 | Impuestos Ecológicos | 0.00 | |
| 4117 | Accesorios de Impuestos | 0.00 | |
| 4118 | Impuestos no Comprendidos en la Ley de Ingresos Vigente, Causados en Ejercicios Fiscales Anteriores Pendientes de Liquidación o Pago | 0.00 | |
| 4119 | Otros Impuestos | 0.00 | |
| 4120 | Cuotas y Aportaciones de Seguridad Social | 0.00 | |
| 4121 | Aportaciones para Fondos de Vivienda | 0.00 | |
| 4122 | Cuotas para la Seguridad Social | 0.00 | |
| 4123 | Cuotas de Ahorro para el Retiro | 0.00 | |
| 4124 | Accesorios de Cuotas y Aportaciones de Seguridad Social | 0.00 | |
| 4129 | Otras Cuotas y Aportaciones para la Seguridad Social | 0.00 | |
| 4130 | Contribuciones de Mejoras | 0.00 | |
| 4131 | Contribuciones de Mejoras por Obras Públicas | 0.00 | |
| 4132 | Contribuciones de Mejoras no Comprendidas en la Ley de Ingresos Vigente, Causadas en Ejercicios Fiscales Anteriores Pendientes de Liquidación o Pago | 0.00 | |
| 4140 | Derechos | 0.00 | |
| 4141 | Derechos por el Uso, Goce, Aprovechamiento o Explotación de Bienes de Dominio Público | 0.00 | |
| 4143 | Derechos por Prestación de Servicios | 0.00 | |
| 4144 | Accesorios de Derechos | 0.00 | |
| 4145 | Derechos no Comprendidos en la Ley de Ingresos Vigente, Causados en Ejercicios Fiscales Anteriores Pendientes de Liquidación o Pago | 0.00 | |
| 4149 | Otros Derechos | 0.00 | |
| 4150 | Productos | 0.00 | |
| 4151 | Productos | 0.00 | |
| 4154 | Productos no Comprendidos en la Ley de Ingresos Vigente, Causados en Ejercicios Fiscales Anteriores Pendientes de Liquidación o Pago | 0.00 | |
| 4160 | Aprovechamientos | 0.00 | |
| 4161 | Incentivos Derivados de la Colaboración Fiscal | 0.00 | |
| 4162 | Multas | 0.00 | |
| 4163 | Indemnizaciones | 0.00 | |
| 4164 | Reintegros | 0.00 | |
| 4165 | Aprovechamientos Provenientes de Obras Públicas | 0.00 | |
| 4166 | Aprovechamientos no Comprendidos en la Ley de Ingresos Vigente, Causados en Ejercicios Fiscales Anteriores Pendientes de Liquidación o Pago | 0.00 | |
| 4168 | Accesorios de Aprovechamientos | 0.00 | |
| 4169 | Otros Aprovechamientos | 0.00 | |
| 4170 | ngresos por Venta de Bienes y Prestación de Servicios | 357,676.00 | |
| 4171 | Ingresos por Venta de Bienes y Prestación de Servicios de Instituciones Públicas de Seguridad Social | 0.00 | |
| 4172 | Ingresos por Venta de Bienes y Prestación de Servicios de Empresas Productivas del Estado | 0.00 | |

| | | |
|------|---|------------|
| 4173 | Ingresos por Venta de Bienes y Prestación de Servicios de Entidades Paraestatales y Fideicomisos No Empresariales y No Financieros | 357,676.00 |
| 4174 | Ingresos por Venta de Bienes y Prestación de Servicios de Entidades Paraestatales Empresariales No Financieras con Participación Estatal Mayoritaria | 0.00 |
| 4175 | Ingresos por Venta de Bienes y Prestación de Servicios de Entidades Paraestatales Empresariales Financieras Monetarias con Participación Estatal Mayoritaria | 0.00 |
| 4176 | Ingresos por Venta de Bienes y Prestación de Servicios de Entidades Paraestatales Empresariales Financieras No Monetarias con Participación Estatal Mayoritaria | 0.00 |
| 4177 | Ingresos por Venta de Bienes y Prestación de Servicios de Fideicomisos Financieros Públicos con Participación Estatal Mayoritaria | 0.00 |
| 4178 | Ingresos por Venta de Bienes y Prestación de Servicios de los Poderes Legislativo y Judicial, y de los Órganos Autónomos | 0.00 |

ACT-02 PARTICIPACIONES, APORTACIONES, CONVENIOS, INCENTIVOS...

| Cuenta | Nombre de la Cuenta | Monto | Característica Significativa |
|--------|--|--------------|------------------------------|
| 4200 | PARTICIPACIONES, APORTACIONES, CONVENIOS, INCENTIVOS DERIVADOS DE LA COLABORACIÓN FISCAL, FONDOS DISTINTOS DE APORTACIONES, TRANSFERENCIAS, ASIGNACIONES, SUBSIDIOS Y SUBVENCIONES, Y PENSIONES Y JUBILACIONES | 3,444,563.95 | |
| 4210 | Participaciones, Aportaciones, Convenios, Incentivos Derivados de la Colaboración Fiscal y Fondos Distintos de Aportaciones | 1,396,282.00 | |
| 4211 | Participaciones | 0.00 | |
| 4212 | Aportaciones | 0.00 | |
| 4213 | Convenios | 1,396,282.00 | |
| 4214 | Incentivos derivados de la Colaboración Fiscal | 0.00 | |
| 4215 | Fondos Distintos de Aportaciones | 0.00 | |
| 4220 | Transferencias, Asignaciones, Subsidios y Otras ayudas | 2,048,281.95 | |
| 4221 | Transferencias Internas y Asignaciones del Sector Público | 2,048,281.95 | |
| 4223 | Subsidios y Subvenciones | 0.00 | |
| 4225 | Pensiones y Jubilaciones | 0.00 | |
| 4227 | Transferencias del Fondo Mexicano del Petróleo para la Estabilización y el Desarrollo | 0.00 | |

ACT-03 OTROS INGRESOS Y BENEFICIOS

| Cuenta | Nombre de la Cuenta | Monto | Naturaleza | Característica |
|--------|--|----------|------------|----------------|
| 4300 | OTROS INGRESOS Y BENEFICIOS | 1,253.35 | | |
| 4310 | Ingresos Financieros | 0.00 | | |
| 4311 | Intereses Ganados de Títulos, Valores y demás Instrumentos Financieros | 0.00 | | |
| 4319 | Otros Ingresos Financieros | 0.00 | | |
| 4320 | Incremento por Variación de Inventarios | 0.00 | | |
| 4321 | Incremento por Variación de Inventarios de Mercancías para Venta | 0.00 | | |
| 4322 | Incremento por Variación de Inventarios de Mercancías Terminadas | 0.00 | | |
| 4323 | Incremento por Variación de Inventarios de Mercancías en Proceso de Elaboración | 0.00 | | |
| 4324 | Incremento por Variación de Inventarios de Materias Primas, Materiales y Suministros para Producción | 0.00 | | |
| 4325 | Incremento por Variación de Almacén de Materias Primas, Materiales y Suministros de Consumo | 0.00 | | |
| 4330 | Disminución del Exceso de Estimaciones por Pérdida o Deterioro u Obsolescencia | 0.00 | | |
| 4331 | Disminución del Exceso de Estimaciones por Pérdida o Deterioro u Obsolescencia | 0.00 | | |
| 4340 | Disminución del Exceso de Provisiones | 0.00 | | |
| 4341 | Disminución del Exceso de Provisiones | 0.00 | | |
| 4390 | Otros Ingresos y Beneficios Varios | 1,253.35 | | |
| 4392 | Bonificaciones y Descuentos Obtenidos | 0.00 | | |
| 4393 | Diferencias por Tipo de Cambio a Favor | 0.00 | | |
| 4394 | Diferencias de Cotizaciones a Favor en Valores Negociables | 0.00 | | |
| 4395 | Resultado por Posición Monetaria | 0.00 | | |
| 4396 | Utilidades por Participación Patrimonial | 0.00 | | |
| 4397 | Diferencias por Reestructuración de Deuda Pública a Favor | 0.00 | | |
| 4399 | Otros Ingresos y Beneficios Varios | 1,253.35 | | |

ACT-04 GASTOS Y OTRAS PERDIDAS

| Cuenta | Nombre de la Cuenta | Monto | % | Característica |
|--------|--|--------------|------|----------------|
| 5000 | GASTOS Y OTRAS PERDIDAS | 3,016,239.32 | 100% | |
| 5100 | GASTOS DE FUNCIONAMIENTO | 2,995,514.82 | 99% | |
| 5110 | Servicios Personales | 2,740,129.98 | 91% | |
| 5111 | Remuneraciones al Personal de Carácter Permanente | 1,420,945.68 | 47% | |
| 5112 | Remuneraciones al Personal de Carácter Transitorio | 577,400.00 | 19% | |
| 5113 | Remuneraciones Adicionales y Especiales | 0.00 | 0% | |
| 5114 | Seguridad Social | 420,062.34 | 14% | |
| 5115 | Otras Prestaciones Sociales y Económicas | 321,721.96 | 11% | |
| 5116 | Pago de Estímulos a Servidores Públicos | 0.00 | 0% | |
| 5120 | Materiales y Suministros | 6,061.59 | 0% | |
| 5121 | Materiales de Administración, Emisión de Documentos y Artículos Oficiales | 278.40 | 0% | |
| 5122 | Alimentos y Utensilios | 0.00 | 0% | |
| 5123 | Materias Primas y Materiales de Producción y Comercialización | 0.00 | 0% | |
| 5124 | Materiales y Artículos de Construcción y de Reparación | 0.00 | 0% | |
| 5125 | Productos Químicos, Farmacéuticos y de Laboratorio | 0.00 | 0% | |
| 5126 | Combustibles, Lubricantes y Aditivos | 5,783.19 | 0% | |
| 5127 | Vestuario, Blancos, Prendas de Protección y Artículos Deportivos | 0.00 | 0% | |
| 5128 | Materiales y Suministros para Seguridad | 0.00 | 0% | |
| 5129 | Herramientas, Refacciones y Accesorios Menores | 0.00 | 0% | |
| 5130 | Servicios Generales | 249,323.25 | 8% | |
| 5131 | Servicios Básicos | 40,766.00 | 1% | |
| 5132 | Servicios de Arrendamiento | 3,757.49 | 0% | |
| 5133 | Servicios Profesionales, Científicos y Técnicos y Otros Servicios | 72,034.96 | 2% | |
| 5134 | Servicios Financieros, Bancarios y Comerciales | 4,763.68 | 0% | |
| 5135 | Servicios de Instalación, Reparación, Mantenimiento y Conservación | 93,173.12 | 3% | |
| 5136 | Servicios de Comunicación Social y Publicidad | 0.00 | 0% | |
| 5137 | Servicios de Traslado y Viáticos | 0.00 | 0% | |
| 5138 | Servicios Oficiales | 0.00 | 0% | |
| 5139 | Otros Servicios Generales | 34,828.00 | 1% | |
| 5200 | TRANSFERENCIAS, ASIGNACIONES, SUBSIDIOS Y OTRAS AYUDAS | 20,724.50 | 1% | |
| 5210 | Transferencias Internas y Asignaciones al Sector Público | 0.00 | 0% | |
| 5211 | Asignaciones al Sector Público | 0.00 | 0% | |
| 5212 | Transferencias Internas al Sector Público | 0.00 | 0% | |
| 5220 | Transferencias al Resto del Sector Público | 0.00 | 0% | |
| 5221 | Transferencias a Entidades Paraestatales | 0.00 | 0% | |
| 5222 | Transferencias a Entidades Federativas y Municipios | 0.00 | 0% | |
| 5230 | Subsidios y Subvenciones | 0.00 | 0% | |
| 5231 | Subsidios | 0.00 | 0% | |
| 5232 | Subvenciones | 0.00 | 0% | |
| 5240 | Ayudas Sociales | 20,724.50 | 1% | |
| 5241 | Ayudas Sociales a Personas | 0.00 | 0% | |
| 5242 | Becas | 20,724.50 | 1% | |
| 5243 | Ayudas Sociales a Instituciones | 0.00 | 0% | |
| 5244 | Ayudas Sociales por Desastres Naturales y Otros Siniestros | 0.00 | 0% | |
| 5250 | Pensiones y Jubilaciones | 0.00 | 0% | |
| 5251 | Pensiones | 0.00 | 0% | |
| 5252 | Jubilaciones | 0.00 | 0% | |
| 5259 | Otras Pensiones y Jubilaciones | 0.00 | 0% | |
| 5260 | Transferencias a Fideicomisos, Mandatos y Contratos Análogos | 0.00 | 0% | |
| 5261 | Transferencias a Fideicomisos, Mandatos y Contratos Análogos al Gobierno | 0.00 | 0% | |
| 5262 | Transferencias a Fideicomisos, Mandatos y Contratos Análogos a Entidades Paraestatales | 0.00 | 0% | |
| 5270 | Transferencias a la Seguridad Social | 0.00 | 0% | |
| 5271 | Transferencias por Obligaciones de Ley | 0.00 | 0% | |
| 5280 | Donativos | 0.00 | 0% | |

| | | | |
|------|---|------|----|
| 5281 | Donativos a Instituciones sin Fines de Lucro | 0.00 | 0% |
| 5282 | Donativos a Entidades Federativas y Municipios | 0.00 | 0% |
| 5283 | Donativos a Fideicomiso, Mandatos y Contratos Análogos Privados | 0.00 | 0% |
| 5284 | Donativos a Fideicomiso, Mandatos y Contratos Análogos Estatales | 0.00 | 0% |
| 5285 | Donativos Internacionales | 0.00 | 0% |
| 5290 | Transferencias al Exterior | 0.00 | 0% |
| 5291 | Transferencias al Exterior a Gobiernos Extranjeros y Organismos Internacionales | 0.00 | 0% |
| 5292 | Transferencias al Sector Privado Externo | 0.00 | 0% |
| 5300 | PARTICIPACIONES Y APORTACIONES | 0.00 | 0% |
| 5310 | Participaciones | 0.00 | 0% |
| 5311 | Participaciones de la Federación a Entidades Federativas y Municipios | 0.00 | 0% |
| 5312 | Participaciones de las Entidades Federativas a los Municipios | 0.00 | 0% |
| 5320 | Aportaciones | 0.00 | 0% |
| 5321 | Aportaciones de la Federación a Entidades Federativas y Municipios | 0.00 | 0% |
| 5322 | Aportaciones de las Entidades Federativas a los Municipios | 0.00 | 0% |
| 5330 | Convenios | 0.00 | 0% |
| 5331 | Convenios de Reasignación | 0.00 | 0% |
| 5332 | Convenios de Descentralización y Otros | 0.00 | 0% |
| 5400 | INTERESES, COMISIONES Y OTROS GASTOS DE LA DEUDA PUBLICA | 0.00 | 0% |
| 5410 | Intereses de la Deuda Pública | 0.00 | 0% |
| 5411 | Intereses de la Deuda Pública Interna | 0.00 | 0% |
| 5412 | Intereses de la Deuda Pública Externa | 0.00 | 0% |
| 5420 | Comisiones de la Deuda Pública | 0.00 | 0% |
| 5421 | Comisiones de la Deuda Pública Interna | 0.00 | 0% |
| 5422 | Comisiones de la Deuda Pública Externa | 0.00 | 0% |
| 5430 | Gastos de la Deuda Pública | 0.00 | 0% |
| 5431 | Gastos de la Deuda Pública Interna | 0.00 | 0% |
| 5432 | Gastos de la Deuda Pública Externa | 0.00 | 0% |
| 5440 | Costo por Coberturas | 0.00 | 0% |
| 5441 | Costo por Coberturas | 0.00 | 0% |
| 5450 | Apoyos Financieros | 0.00 | 0% |
| 5451 | Apoyos Financieros a Intermediarios | 0.00 | 0% |
| 5452 | Apoyo Financieros a Ahorradores y Deudores del Sistema Financiero Nacional | 0.00 | 0% |
| 5500 | OTROS GASTOS Y PERDIDAS EXTRAORDINARIAS | 0.00 | 0% |
| 5510 | Estimaciones, Depreciaciones, Deterioros, Obsolescencia y Amortizaciones | 0.00 | 0% |
| 5511 | Estimaciones por Pérdida o Deterioro de Activos Circulantes | 0.00 | 0% |
| 5512 | Estimaciones por Pérdida o Deterioro de Activo no Circulante | 0.00 | 0% |
| 5513 | Depreciación de Bienes Inmuebles | 0.00 | 0% |
| 5514 | Depreciación de Infraestructura | 0.00 | 0% |
| 5515 | Depreciación de Bienes Muebles | 0.00 | 0% |
| 5516 | Deterioro de los Activos Biológicos | 0.00 | 0% |
| 5517 | Amortización de Activos Intangibles | 0.00 | 0% |
| 5518 | Disminución de Bienes por pérdida, obsolescencia y deterioro | 0.00 | 0% |
| 5520 | Provisiones | 0.00 | 0% |
| 5521 | Provisiones de Pasivos a Corto Plazo | 0.00 | 0% |
| 5522 | Provisiones de Pasivos a Largo Plazo | 0.00 | 0% |
| 5530 | Disminución de Inventarios | 0.00 | 0% |
| 5531 | Disminución de Inventarios de Mercancías para Venta | 0.00 | 0% |
| 5532 | Disminución de Inventarios de Mercancías Terminadas | 0.00 | 0% |
| 5533 | Disminución de Inventarios de Mercancías en Proceso de Elaboración | 0.00 | 0% |
| 5534 | Disminución de Inventarios de Materias Primas, Materiales y Suministros para Producción | 0.00 | 0% |
| 5535 | Disminución de Almacén de Materiales y Suministros de Consumo | 0.00 | 0% |
| 5540 | Aumento por Insuficiencia de Estimaciones por Pérdida o Deterioro u Obsolescencia | 0.00 | 0% |
| 5541 | Aumento por Insuficiencia de Estimaciones por Pérdida o Deterioro u Obsolescencia | 0.00 | 0% |
| 5550 | Aumento por Insuficiencia de Provisiones | 0.00 | 0% |
| 5551 | Aumento por Insuficiencia de Provisiones | 0.00 | 0% |
| 5590 | Otros Gastos | 0.00 | 0% |

| | | | |
|------|--|------|----|
| 5591 | Gastos de Ejercicios Anteriores | 0.00 | 0% |
| 5592 | Pérdidas por Responsabilidades | 0.00 | 0% |
| 5593 | Bonificaciones y Descuentos Otorgados | 0.00 | 0% |
| 5594 | Diferencias por Tipo de Cambio Negativas | 0.00 | 0% |
| 5595 | Diferencias de Cotizaciones Negativas en Valores Negociables | 0.00 | 0% |
| 5596 | Resultado por Posición Monetaria | 0.00 | 0% |
| 5597 | Pérdidas por Participación Patrimonial | 0.00 | 0% |
| 5598 | Diferencias por Reestructuración de Deuda Pública Negativas | 0.00 | 0% |
| 5599 | Otros Gastos Varios | 0.00 | 0% |
| 5600 | INVERSIÓN PÚBLICA | 0.00 | 0% |
| 5610 | Inversión Pública no Capitalizable | 0.00 | 0% |
| 5611 | Construcción en Bienes no Capitalizable | 0.00 | 0% |



DR. CARLOS MENDIOLA AMADOR
ENCARGADO DE LA RECTORÍA DE
LA UNIVERSIDAD TECNOLÓGICA LAJA BAJÍO



CP. BLANCA MARÍA MARTÍNEZ ARROYO
JEFE DE DEPARTAMENTO DE CONTABILIDAD Y FINANZAS

UNIVERSIDAD TECNOLÓGICA LAJA BAJÍO

EJERCICIO: 2021

NOTAS DE DESGLOSE ESTADO DE VARIACIÓN EN LA HACIENDA PÚBLICA

PERIODICIDAD: TRIMESTRAL

Correspondiente del 1 de Enero al 31 de Marzo de 2021

CORTE: 1

Notas

VHP-01 PATRIMONIO CONTRIBUIDO

| Cuenta | Nombre de la Cuenta | Monto | Tipo | Naturaleza |
|--------|---|-------|---------------|------------|
| 3110 | Aportaciones | | 78,182,852.34 | |
| 3120 | Donaciones de Capital | | 0.00 | |
| 3130 | Actualización de la Hacienda Pública/Patrimonio | | 0.00 | |

VHP-02 PATRIMONIO GENERADO

| Cuenta | Nombre de la Cuenta | Monto | Procedencia |
|--------|--|-------|----------------|
| 3210 | Resultado del Ejercicio (Ahorro/ Desahorro) | | 787,258.44 |
| 3220 | Resultados de Ejercicios Anteriores | | -11,547,165.04 |
| 3230 | Revalúos | | 0.00 |
| 3231 | Revalúo de Bienes Inmuebles | | 0.00 |
| 3232 | Revalúo de Bienes Muebles | | 0.00 |
| 3233 | Revalúo de Bienes Intangibles | | 0.00 |
| 3239 | Otros Revalúos | | 0.00 |
| 3240 | Reservas | | 0.00 |
| 3241 | Reservas de Patrimonio | | 0.00 |
| 3242 | Reservas Territoriales | | 0.00 |
| 3243 | Reservas por Contingencias | | 0.00 |
| 3250 | Rectificaciones de Resultados de Ejercicios Anteriores | | 0.00 |
| 3251 | Cambios en Políticas Contables | | 0.00 |
| 3252 | Cambios por Errores Contables | | 0.00 |



DR. CARLOS MENDIOLA AMADOR
ENCARGADO DE LA RECTORÍA DE
LA UNIVERSIDAD TECNOLÓGICA LAJA BAJÍO



CP. BLANCA MARÍA MARTÍNEZ ARROYO
JEFE DE DEPARTAMENTO DE CONTABILIDAD Y FINANZAS

UNIVERSIDAD TECNOLÓGICA LAJA BAJÍO
NOTAS DE DESGLOSE ESTADO DE FLUJOS DE EFECTIVO
 Correspondiente del 1 de Enero al 31 de Marzo de 2021

EJERCICIO: 2021
PERIODICIDAD: TRIMESTRAL
CORTE: 1

Notas

EFE-01 FLUJOS DE EFECTIVO

| Cuenta | Nombre de la Cuenta | Saldo Final | Saldo Inicial |
|--------|--|--------------|---------------|
| 1111 | Efectivo | | 0.00 |
| 1112 | Bancos/Tesorería | 1,999,193.81 | 2,658,177.00 |
| 1113 | Bancos/Dependencias y Otros | 0.00 | 0.00 |
| 1114 | Inversiones Temporales (Hasta 3 meses) | 0.00 | 0.00 |
| 1115 | Fondos con Afectación Específica | 0.00 | 0.00 |
| 1116 | Depósitos de Fondos de Terceros en Garantía y/o Administración | 0.00 | 0.00 |
| 1119 | Otros Efectivos y Equivalentes | 0.00 | 0.00 |
| 1110 | Total | 1,999,193.81 | 2,658,177.00 |

EFE-02 ADQ. BIENES MUEBLES E INMUEBLES

| Cuenta | Nombre de la Cuenta | Monto | Subsidio | Pagos |
|--------|---|-------|---------------|-------|
| 1230 | Bienes Inmuebles, Infraestructura y Construcciones en Proceso | | 59,898,995.14 | |
| 1231 | Terrenos | | 0.00 | |
| 1232 | Viviendas | | 0.00 | |
| 1233 | Edificios no Habitacionales | | 0.00 | |
| 1234 | Infraestructura | | 0.00 | |
| 1235 | Construcciones en Proceso en Bienes de Dominio Público | | 0.00 | |
| 1236 | Construcciones en Proceso en Bienes Propios | | 59,898,995.14 | |
| 1239 | Otros Bienes Inmuebles | | 0.00 | |
| 1240 | Bienes Muebles | | 8,462,048.04 | |
| 1241 | Mobiliario y Equipo de Administración | | 3,128,868.39 | |
| 1242 | Mobiliario y Equipo Educativo y Recreativo | | 98,239.35 | |
| 1243 | Equipo e Instrumental Médico y de Laboratorio | | 0.00 | |
| 1244 | Vehículos y Equipo de Transporte | | 0.00 | |
| 1245 | Equipo de Defensa y Seguridad | | 0.00 | |
| 1246 | Maquinaria, Otros Equipos y Herramientas | | 5,234,940.30 | |
| 1247 | Colecciones, Obras de Arte y Objetos Valiosos | | 0.00 | |
| 1248 | Activos Biológicos | | 0.00 | |
| 1250 | Activos Intangibles | | 0.00 | |
| 1251 | Software | | 0.00 | |
| 1252 | Patentes, Marcas y Derechos | | 0.00 | |
| 1253 | Concesiones y Franquicias | | 0.00 | |
| 1254 | Licencias | | 0.00 | |
| 1259 | Otros Activos Intangibles | | 0.00 | |

EFE-03 CONCILIACION DEL FLUJO DE EFECTIVO

| Cuenta | Nombre de la Cuenta | Saldo Anterior | Saldo Final |
|--------|--|----------------|-------------|
| 5500 | OTROS GASTOS Y PERDIDAS EXTRAORDINARIAS | | 971,861.58 |
| 5510 | Estimaciones, Depreciaciones, Deterioros, Obsolescencia y Amortizaciones | | 971,861.58 |
| 5511 | Estimaciones por Pérdida o Deterioro de Activos Circulantes | | 0.00 |
| 5512 | Estimaciones por Pérdida o Deterioro de Activo no Circulante | | 0.00 |
| 5513 | Depreciación de Bienes Inmuebles | | 0.00 |
| 5514 | Depreciación de Infraestructura | | 0.00 |
| 5515 | Depreciación de Bienes Muebles | | 971,861.58 |
| 5516 | Deterioro de los Activos Biológicos | | 0.00 |
| 5517 | Amortización de Activos Intangibles | | 0.00 |

| | | | |
|------|---|------|------|
| 5518 | Disminución de Bienes por pérdida, obsolescencia y deterioro | 0.00 | 0.00 |
| 5520 | Provisiones | 0.00 | 0.00 |
| 5521 | Provisiones de Pasivos a Corto Plazo | 0.00 | 0.00 |
| 5522 | Provisiones de Pasivos a Largo Plazo | 0.00 | 0.00 |
| 5530 | Disminución de Inventarios | 0.00 | 0.00 |
| 5531 | Disminución de Inventarios de Mercancías para Venta | 0.00 | 0.00 |
| 5532 | Disminución de Inventarios de Mercancías Terminadas | 0.00 | 0.00 |
| 5533 | Disminución de Inventarios de Mercancías en Proceso de Elaboración | 0.00 | 0.00 |
| 5534 | Disminución de Inventarios de Materias Primas, Materiales y Suministros para Producción | 0.00 | 0.00 |
| 5535 | Disminución de Almacén de Materiales y Suministros de Consumo | 0.00 | 0.00 |
| 5540 | Aumento por Insuficiencia de Estimaciones por Pérdida o Deterioro u Obsolescencia | 0.00 | 0.00 |
| 5541 | Aumento por Insuficiencia de Estimaciones por Pérdida o Deterioro u Obsolescencia | 0.00 | 0.00 |
| 5550 | Aumento por Insuficiencia de Provisiones | 0.00 | 0.00 |
| 5551 | Aumento por Insuficiencia de Provisiones | 0.00 | 0.00 |
| 5590 | Otros Gastos | 0.00 | 0.00 |
| 5591 | Gastos de Ejercicios Anteriores | 0.00 | 0.00 |
| 5592 | Pérdidas por Responsabilidades | 0.00 | 0.00 |
| 5593 | Bonificaciones y Descuentos Otorgados | 0.00 | 0.00 |
| 5594 | Diferencias por Tipo de Cambio Negativas en Efectivo y Equivalentes | 0.00 | 0.00 |
| 5595 | Diferencias de Cotizaciones Negativas en Valores Negociables | 0.00 | 0.00 |
| 5596 | Resultado por Posición Monetaria | 0.00 | 0.00 |
| 5597 | Pérdidas por Participación Patrimonial | 0.00 | 0.00 |
| 5599 | Otros Gastos Varios | 0.00 | 0.00 |
| 5600 | INVERSIÓN PÚBLICA | 0.00 | 0.00 |
| 5610 | Inversión Pública no Capitalizable | 0.00 | 0.00 |
| 5611 | Construcción en Bienes no Capitalizable | 0.00 | 0.00 |




DR. CARLOS MENDIOLA AMADOR
ENCARGADO DE LA RECTORÍA DE
LA UNIVERSIDAD TECNOLÓGICA LAJA BAJÍO




CP. BLANCA MARÍA MARTÍNEZ ARROYO
JEFE DE DEPARTAMENTO DE CONTABILIDAD Y FINANZAS

UNIVERSIDAD TECNOLÓGICA LAJA BAJÍO
CONCILIACIÓN ENTRE LOS INGRESOS PRESUPUESTARIOS Y CONTABLES
Correspondiente del 1 de Enero al 31 de Marzo de 2021
(CIFRAS EN PESOS)

| | |
|--|---------------------|
| 1. Total de Ingresos Presupuestarios | 3,819,495.53 |
| 2. Más Ingresos Contables No Presupuestarios | 1,253.35 |
| 2.1 Ingresos Financieros | 0.00 |
| 2.2 Incremento por Variación de inventarios | 0.00 |
| 2.3 Disminución del Exceso de Estimaciones por Pérdida o Deterioro u Obsolescencia | 0.00 |
| 2.4 Disminución del Exceso de Provisiones | 0.00 |
| 2.5 Otros Ingresos y Beneficios Varios | 1,253.35 |
| 2.6 Otros Ingresos Contables No Presupuestarios | 0.00 |
| 3. Menos ingresos presupuestarios no contables | 16,000.00 |
| 3.1 Aprovechamientos Patrimoniales | 0.00 |
| 3.2 Ingresos Derivados de Financiamientos | 0.00 |
| 3.3 Otros Ingresos Presupuestarios No Contables | 16,000.00 |
| 4. Ingresos Contables (4 = 1 + 2 - 3) | 3,804,748.88 |




DR. CARLOS MENDIOLA AMADOR
ENCARGADO DE LA RECTORÍA DE
LA UNIVERSIDAD TECNOLÓGICA LAJA BAJÍO




CP. BLANCA MARÍA MARTÍNEZ ARROYO
JEFE DE DEPARTAMENTO DE CONTABILIDAD Y FINANZAS

UNIVERSIDAD TECNOLÓGICA LAJA BAJÍO
CONCILIACIÓN ENTRE LOS EGRESOS PRESUPUESTARIOS Y LOS GASTOS CONTABLES
 Correspondiente del 1 de Enero al 31 de Marzo de 2021
 (CIFRAS EN PESOS)

| | |
|---|---------------------|
| 1. Total de Egresos Presupuestarios | 3,016,239.32 |
| 2. Menos Egresos Presupuestarios No Contables | 0.00 |
| 2.1 Materias Primas y Materiales de Producción y Comercialización | 0.00 |
| 2.2 Materiales y Suministros | 0.00 |
| 2.3 Mobiliario y Equipo de Administración | 0.00 |
| 2.4 Mobiliario y Equipo Educativo y Recreativo | 0.00 |
| 2.5 Equipo e Instrumental Médico y de Laboratorio | 0.00 |
| 2.6 Vehículos y Equipo de Transporte | 0.00 |
| 2.7 Equipo de Defensa y Seguridad | 0.00 |
| 2.8 Maquinaria, Otros Equipos y Herramientas | 0.00 |
| 2.9 Activos Biológicos | 0.00 |
| 2.10 Bienes Inmuebles | 0.00 |
| 2.11 Activos Intangibles | 0.00 |
| 2.12 Obra Pública en Bienes de Dominio Público | 0.00 |
| 2.13 Obra Pública en Bienes Propios | 0.00 |
| 2.14 Acciones y Participaciones de Capital | 0.00 |
| 2.15 Compra de Títulos y Valores | 0.00 |
| 2.16 Concesión de Préstamos | 0.00 |
| 2.17 Inversiones en Fideicomisos, Mandatos y Otros Análogos | 0.00 |
| 2.18 Provisiones para Contingencias y Otras Erogaciones Especiales | 0.00 |
| 2.19 Amortización de la Deuda Pública | 0.00 |
| 2.20 Adeudos de Ejercicios Fiscales Anteriores (ADEFAS) | 0.00 |
| 2.21 Otros Egresos Presupuestarios No Contables | 0.00 |
| 3. Más Gastos Contables No Presupuestarios | 0.00 |
| 3.1 Estimaciones, Depreciaciones, Deterioros, Obsolescencia y Amortizaciones | 0.00 |
| 3.2 Provisiones | 0.00 |
| 3.3 Disminución de Inventarios | 0.00 |
| 3.4 Aumento por insuficiencia de Estimaciones por Pérdida o Deterioro u Obsolescencia | 0.00 |
| 3.5 Aumento por insuficiencia de Provisiones | 0.00 |
| 3.6 Otros Gastos | 0.00 |
| 3.7 Otros Gastos Contables No Presupuestarios | 0.00 |
| 4. Total de Gasto Contable (4 = 1 - 2 + 3) | 3,016,239.32 |


 DR. CARLOS MENDIOLA AMADOR
 ENCARGADO DE LA RECTORÍA DE
 LA UNIVERSIDAD TECNOLÓGICA LAJA BAJÍO


 CP. BLANCA MARÍA MARTÍNEZ ARROYO
 JEFE DE DEPARTAMENTO DE CONTABILIDAD Y FINANZAS

UNIVERSIDAD TECNOLÓGICA LAJA BAJÍO

NOTAS DE MEMORIA

EJERCICIO: 2021


PERIODICIDAD: TRIMESTRAL

Correspondiente del 1 de Enero al 31 de Marzo de 2021

CORTE: 1

Notas

| Cuenta | Concepto | Saldo Inicial | Cargos del Periodo | Abonos del Periodo | Saldo Final | Valores en Custodia | Tasa | Vencimiento | Tipo de Contrato |
|-------------|--|---------------|--------------------|--------------------|-------------|---------------------|------|-------------|------------------|
| 7000 | CUENTAS DE ORDEN CONTABLES | | | | | | | | |
| 7110 | Valores en Custodia | 0.00 | 0.00 | 0.00 | 0.00 | 0.00 | | | |
| 7120 | Custodia de Valores | 0.00 | 0.00 | 0.00 | 0.00 | 0.00 | | | |
| 7130 | Instrumentos de Crédito Prestados a Formadores de Mercado | 0.00 | 0.00 | 0.00 | 0.00 | 0.00 | | | |
| 7140 | Préstamo de Instrumentos de Crédito a Formadores de Mercado y su Garantía | 0.00 | 0.00 | 0.00 | 0.00 | 0.00 | | | |
| 7150 | Instrumentos de Crédito Recibidos en Garantía de los Formadores de Mercado | 0.00 | 0.00 | 0.00 | 0.00 | 0.00 | | | |
| 7160 | Garantía de Créditos Recibidos de los Formadores de Mercado | 0.00 | 0.00 | 0.00 | 0.00 | 0.00 | | | |
| 7210 | Autorización para la Emisión de Bonos, Títulos y Valores de la Deuda Pública Interna | 0.00 | 0.00 | 0.00 | 0.00 | 0.00 | | | |
| 7220 | Autorización para la Emisión de Bonos, Títulos y Valores de la Deuda Pública Externa | 0.00 | 0.00 | 0.00 | 0.00 | 0.00 | | | |
| 7230 | Emisiones Autorizadas de la Deuda Pública Interna y Externa | 0.00 | 0.00 | 0.00 | 0.00 | 0.00 | | | |
| 7240 | Suscripción de Contratos de Préstamos y Otras Obligaciones de la Deuda Pública Interna | 0.00 | 0.00 | 0.00 | 0.00 | 0.00 | | | |
| 7250 | Suscripción de Contratos de Préstamos y Otras Obligaciones de la Deuda Pública Externa | 0.00 | 0.00 | 0.00 | 0.00 | 0.00 | | | |
| 7260 | Contratos de Préstamos y Otras Obligaciones de la Deuda Pública Interna y Externa | 0.00 | 0.00 | 0.00 | 0.00 | 0.00 | | | |
| 7310 | Avales Autorizados | 0.00 | 0.00 | 0.00 | 0.00 | 0.00 | | | |
| 7320 | Avales Firmados | 0.00 | 0.00 | 0.00 | 0.00 | 0.00 | | | |
| 7330 | Fianzas y Garantías Recibidas por Deudas a Cobrar | 0.00 | 0.00 | 0.00 | 0.00 | 0.00 | | | |
| 7340 | Fianzas y Garantías Recibidas | 0.00 | 0.00 | 0.00 | 0.00 | 0.00 | | | |
| 7350 | Fianzas Otorgadas para Respaldo Obligaciones no Fiscales del Gobierno | 0.00 | 0.00 | 0.00 | 0.00 | 0.00 | | | |
| 7360 | Fianzas Otorgadas del Gobierno para Respaldo Obligaciones no Fiscales | 0.00 | 0.00 | 0.00 | 0.00 | 0.00 | | | |
| 7410 | Demandas Judicial en Proceso de Resolución | 0.00 | 0.00 | 0.00 | 0.00 | 0.00 | | | |
| 7420 | Resolución de Demandas en Proceso Judicial | 0.00 | 0.00 | 0.00 | 0.00 | 0.00 | | | |
| 7510 | Contratos para Inversión Mediante Proyectos para Prestación de Servicios (PPS) y Similares | 0.00 | 0.00 | 0.00 | 0.00 | 0.00 | | | |
| 7520 | Inversión Pública Contratada Mediante Proyectos para Prestación de Servicios (PPS) y Similares | 0.00 | 0.00 | 0.00 | 0.00 | 0.00 | | | |
| 7610 | Bienes Bajo Contrato en Concesión | 0.00 | 0.00 | 0.00 | 0.00 | 0.00 | | | |
| 7620 | Contrato de Concesión por Bienes | 0.00 | 0.00 | 0.00 | 0.00 | 0.00 | | | |
| 7630 | Bienes Bajo Contrato en Comodato | 0.00 | 0.00 | 0.00 | 0.00 | 0.00 | | | |
| 7640 | Contrato de Comodato por Bienes | 0.00 | 0.00 | 0.00 | 0.00 | 0.00 | | | |
| 7911 | Compra de Divisas | 0.00 | 0.00 | 0.00 | 0.00 | 0.00 | | | |
| 7921 | Divisas por Compra (Acreedora) | 0.00 | 0.00 | 0.00 | 0.00 | 0.00 | | | |
| 7931 | Crédito Simple Disponible 2020 | 0.00 | 0.00 | 0.00 | 0.00 | 0.00 | | | |
| 7932 | Disposición de Crédito Simple 2020 | 0.00 | 0.00 | 0.00 | 0.00 | 0.00 | | | |
| 8000 | CUENTAS DE ORDEN PRESUPUESTARIAS | | | | | | | | |
| 8110 | Ley de Ingresos Estimada | 0.00 | 0.00 | 0.00 | 0.00 | 0.00 | | | |
| 8120 | Ley de Ingresos por Ejecutar | 0.00 | 0.00 | 0.00 | 0.00 | 0.00 | | | |
| 8130 | Modificaciones a la Ley de Ingresos Estimada | 0.00 | 0.00 | 0.00 | 0.00 | 0.00 | | | |
| 8140 | Ley de Ingresos Devengada | 0.00 | 0.00 | 0.00 | 0.00 | 0.00 | | | |
| 8150 | Ley de Ingresos Recaudada | 0.00 | 0.00 | 0.00 | 0.00 | 0.00 | | | |
| 8210 | Presupuesto de Egresos Aprobado | 0.00 | 0.00 | 0.00 | 0.00 | 0.00 | | | |
| 8220 | Presupuesto de Egresos por Ejercer | 0.00 | 0.00 | 0.00 | 0.00 | 0.00 | | | |
| 8230 | Modificaciones al Presupuesto de Egresos Aprobado | 0.00 | 0.00 | 0.00 | 0.00 | 0.00 | | | |
| 8240 | Presupuesto de Egresos Comprometido | 0.00 | 0.00 | 0.00 | 0.00 | 0.00 | | | |
| 8250 | Presupuesto de Egresos Devengado | 0.00 | 0.00 | 0.00 | 0.00 | 0.00 | | | |
| 8260 | Presupuesto de Egresos Ejercido | 0.00 | 0.00 | 0.00 | 0.00 | 0.00 | | | |
| 8270 | Presupuesto de Egresos Pagado | 0.00 | 0.00 | 0.00 | 0.00 | 0.00 | | | |



DR. CARLOS MENDIOLA AMADOR
ENCARGADO DE LA RECTORÍA DE
LA UNIVERSIDAD TECNOLÓGICA LAJA BAJÍO



CP. BLANCA MARÍA MARTÍNEZ ARROYO
JEFE DE DEPARTAMENTO DE CONTABILIDAD Y FINANZAS


| UNIVERSIDAD TECNOLÓGICA LAJA BAJÍO | | | | | | |
|---|----------------------|----------------------------|----------------------|---------------------|----------------------------|-----------------------|
| Estado Analítico de Ingresos | | | | | | |
| Del 1 de Enero al 31 de Marzo de 2021 | | | | | | |
| Rubro de Ingresos | Ingresos | | | | | Diferencia |
| | Estimado | Ampliaciones y Reducciones | Modificado | Devengado | Recaudado | |
| | (1) | (2) | (3 = 1 + 2) | (4) | (5) | |
| Impuestos | 0.00 | 0.00 | 0.00 | 0.00 | 0.00 | 0.00 |
| Cuotas y Aportaciones de Seguridad Social | 0.00 | 0.00 | 0.00 | 0.00 | 0.00 | 0.00 |
| Contribuciones de Mejoras | 0.00 | 0.00 | 0.00 | 0.00 | 0.00 | 0.00 |
| Derechos | 0.00 | 0.00 | 0.00 | 0.00 | 0.00 | 0.00 |
| Productos | 0.00 | 0.00 | 0.00 | 0.00 | 0.00 | 0.00 |
| Aprovechamientos | 0.00 | 0.00 | 0.00 | 0.00 | 0.00 | 0.00 |
| Ingresos por Venta de Bienes, Prestación de Servicios y Otros Ingresos | 1,730,420.00 | 644,000.00 | 2,374,420.00 | 358,931.58 | 358,931.58 | -1,371,488.42 |
| Participaciones, Aportaciones, Convenios, Incentivos de Derivados de la Colaboración Fiscal y Fondos Distintos de Aportaciones | 6,471,636.00 | 200,000.00 | 6,671,636.00 | 1,396,282.00 | 698,141.00 | -5,773,495.00 |
| Transferencias, Asignaciones, Subsidios y Subvenciones, y Pensiones y Jubilaciones | 6,421,636.00 | 250,000.00 | 6,671,636.00 | 2,064,281.95 | 715,870.66 | -5,705,765.34 |
| Ingresos Derivados de Financiamientos | 0.00 | 0.00 | 0.00 | 0.00 | 0.00 | 0.00 |
| Total | 14,623,692.00 | 1,094,000.00 | 15,717,692.00 | 3,819,495.53 | 1,772,943.24 | -12,850,748.76 |
| | | | | | Ingresos Excedentes | |
| Estado Analítico de Ingresos Por Fuente de Financiamiento | Ingresos | | | | | Diferencia |
| | Estimado | Ampliaciones y Reducciones | Modificado | Devengado | Recaudado | |
| | (1) | (2) | (3 = 1 + 2) | (4) | (5) | |
| Ingresos del Poder Ejecutivo Federal o Estatal y de los Municipios | 0.00 | 0.00 | 0.00 | 0.00 | 0.00 | 0.00 |
| Impuestos | 0.00 | 0.00 | 0.00 | 0.00 | 0.00 | 0.00 |
| Cuotas y Aportaciones de Seguridad Social | 0.00 | 0.00 | 0.00 | 0.00 | 0.00 | 0.00 |
| Contribuciones de Mejoras | 0.00 | 0.00 | 0.00 | 0.00 | 0.00 | 0.00 |
| Derechos | 0.00 | 0.00 | 0.00 | 0.00 | 0.00 | 0.00 |
| Productos ¹ | 0.00 | 0.00 | 0.00 | 0.00 | 0.00 | 0.00 |
| Aprovechamientos ² | 0.00 | 0.00 | 0.00 | 0.00 | 0.00 | 0.00 |
| Participaciones, Aportaciones, Convenios, Incentivos Derivados de la Colaboración Fiscal y Fondos Distintos de Aportaciones | 0.00 | 0.00 | 0.00 | 0.00 | 0.00 | 0.00 |
| Transferencias, Asignaciones, Subsidios y Subvenciones, y Pensiones y Jubilaciones | 0.00 | 0.00 | 0.00 | 0.00 | 0.00 | 0.00 |
| Ingresos de los Entes Públicos de los Poderes Legislativo y Judicial, de los Órganos Autónomos y del Sector Paraestatal o Paramunicipal, así como de las Empresas Productivas del Estado | 8,152,056.00 | 894,000.00 | 9,046,056.00 | 2,423,213.53 | 1,074,802.24 | -7,077,253.76 |
| Cuotas y Aportaciones de Seguridad Social | 0.00 | 0.00 | 0.00 | 0.00 | 0.00 | 0.00 |
| Productos ¹ | 0.00 | 0.00 | 0.00 | 0.00 | 0.00 | 0.00 |
| Ingresos por Venta de Bienes, Prestación de Servicios y Otros Ingresos ³ | 1,730,420.00 | 644,000.00 | 2,374,420.00 | 358,931.58 | 358,931.58 | -1,371,488.42 |
| Transferencias, Asignaciones, Subsidios y Subvenciones, y Pensiones y Jubilaciones | 6,421,636.00 | 250,000.00 | 6,671,636.00 | 2,064,281.95 | 715,870.66 | -5,705,765.34 |
| Ingresos Derivados de Financiamiento | 0.00 | 0.00 | 0.00 | 0.00 | 0.00 | 0.00 |
| Ingresos Derivados de Financiamientos | 0.00 | 0.00 | 0.00 | 0.00 | 0.00 | 0.00 |
| Total | 8,152,056.00 | 894,000.00 | 9,046,056.00 | 2,423,213.53 | 1,074,802.24 | -7,077,253.76 |
| | | | | | Ingresos Excedentes | |

"Bajo protesta de decir verdad declaramos que los Estados Financieros y sus notas, son razonablemente correctos y son responsabilidad del emisor".

¹ Incluye intereses que generan las cuentas bancarias de los entes públicos en productos.

² Incluye donativos en efectivo del Poder Ejecutivo, entre otros aprovechamientos.

³ Se refiere a los ingresos propios obtenidos por los Poderes Legislativo y Judicial, los Órganos Autónomos y las entidades de la administración pública paraestatal y paramunicipal, por sus actividades diversas no inherentes a su operación que generan recursos y que no sean ingresos por venta de bienes o prestación de servicios, tales como donativos en efectivo, entre otros.


DR. CARLOS MENDIOLA AMADOR
ENCARGADO DE LA RECTORÍA DE
LA UNIVERSIDAD TECNOLÓGICA LAJA BAJÍO



CP. BLANCA MARÍA MARTÍNEZ ARROYO
JEFE DE DEPARTAMENTO DE CONTABILIDAD Y FINANZAS


| UNIVERSIDAD TECNOLÓGICA LAJA BAJIO | | | | | | |
|---|----------------------|--------------------------------|----------------------|---------------------|---------------------|----------------------|
| Estado Analítico del Ejercicio del Presupuesto de Egresos | | | | | | |
| Clasificación Administrativa | | | | | | |
| Del 1 de Enero al 31 de Marzo de 2021 | | | | | | |
| Concepto | Egresos | | | | | Subejercicio |
| | Aprobado | Ampliaciones/ (Reducciones) | Modificado | Devengado | Pagado | |
| | 1 | 2 | 3 = (1 + 2) | 4 | 5 | |
| 0101 RECTORÍA | 3,114,155.94 | 29,344.66 | 3,143,500.60 | 682,692.72 | 680,086.32 | 2,460,807.88 |
| 0201 DIRECCIÓN ACADÉMICA | 7,473,724.24 | 934,293.69 | 8,408,017.93 | 1,493,940.47 | 1,449,556.03 | 6,914,077.46 |
| 0301 DIRECCIÓN ADMINISTRATIVA | 3,582,464.70 | 76,896.39 | 3,659,361.09 | 730,393.17 | 717,447.31 | 2,928,967.92 |
| 0401 ÓRGANO INTERNO DE CONTROL DE LA UTL | 453,347.12 | 53,465.26 | 506,812.38 | 109,212.96 | 108,691.68 | 397,599.42 |
| Dependencia o Unidad Administrativa 5 | 0.00 | 0.00 | 0.00 | 0.00 | 0.00 | 0.00 |
| Dependencia o Unidad Administrativa 6 | 0.00 | 0.00 | 0.00 | 0.00 | 0.00 | 0.00 |
| Dependencia o Unidad Administrativa 7 | 0.00 | 0.00 | 0.00 | 0.00 | 0.00 | 0.00 |
| Total del Gasto | 14,623,692.00 | 1,094,000.00 | 15,717,692.00 | 3,016,239.32 | 2,955,781.34 | 12,701,452.68 |

| Gobierno (Federal/Estatal/Municipal) de _____ | | | | | | |
|---|-------------|--------------------------------|-------------|-------------|-------------|--------------|
| Estado Analítico del Ejercicio del Presupuesto de Egresos | | | | | | |
| Clasificación Administrativa | | | | | | |
| Del XXXX al XXXX | | | | | | |
| Concepto | Egresos | | | | | Subejercicio |
| | Aprobado | Ampliaciones/ (Reducciones) | Modificado | Devengado | Pagado | |
| | 1 | 2 | 3 = (1 + 2) | 4 | 5 | |
| Poder Ejecutivo | 0.00 | 0.00 | 0.00 | 0.00 | 0.00 | 0.00 |
| Poder Legislativo | 0.00 | 0.00 | 0.00 | 0.00 | 0.00 | 0.00 |
| Poder Judicial | 0.00 | 0.00 | 0.00 | 0.00 | 0.00 | 0.00 |
| Órganismos Autónomos | 0.00 | 0.00 | 0.00 | 0.00 | 0.00 | 0.00 |
| Total del Gasto | 0.00 | 0.00 | 0.00 | 0.00 | 0.00 | 0.00 |

| Estado Analítico del Ejercicio del Presupuesto de Egresos | | | | | | |
|--|----------------------|--------------------------------|----------------------|---------------------|---------------------|----------------------|
| Clasificación Administrativa (Sector Paraestatal) | | | | | | |
| Del 1 de Enero al 31 de Marzo de 2021 | | | | | | |
| Concepto | Egresos | | | | | Subejercicio |
| | Aprobado | Ampliaciones/ (Reducciones) | Modificado | Devengado | Pagado | |
| | 1 | 2 | 3 = (1 + 2) | 4 | 5 | |
| Entidades Paraestatales y Fideicomisos No Empresariales y No Financieros | 14,623,692.00 | 1,094,000.00 | 15,717,692.00 | 3,016,239.32 | 2,955,781.34 | 12,701,452.68 |
| Instituciones Públicas de la Seguridad Social | 0.00 | 0.00 | 0.00 | 0.00 | 0.00 | 0.00 |
| Entidades Paraestatales Empresariales No Financieras con Participación Estatal Mayoritaria | 0.00 | 0.00 | 0.00 | 0.00 | 0.00 | 0.00 |
| Fideicomisos Empresariales No Financieros con Participación Estatal Mayoritaria | 0.00 | 0.00 | 0.00 | 0.00 | 0.00 | 0.00 |
| Entidades Paraestatales Empresariales Financieras Monetarias con Participación Estatal Mayoritaria | 0.00 | 0.00 | 0.00 | 0.00 | 0.00 | 0.00 |
| Entidades Paraestatales Financieras No Monetarias con Participación Estatal Mayoritaria | 0.00 | 0.00 | 0.00 | 0.00 | 0.00 | 0.00 |
| Fideicomisos Financieros Públicos con Participación Estatal Mayoritaria | 0.00 | 0.00 | 0.00 | 0.00 | 0.00 | 0.00 |
| Total del Gasto | 14,623,692.00 | 1,094,000.00 | 15,717,692.00 | 3,016,239.32 | 2,955,781.34 | 12,701,452.68 |

"Bajo protesta de decir verdad declaramos que los Estados Financieros y sus notas, son razonablemente correctos y son responsabilidad del emisor"



 DR. CARLOS MENDIOLA AMADOR
 ENCARGADO DE LA RECTORÍA DE
 LA UNIVERSIDAD TECNOLÓGICA LAJA BAJÍO


 CP. BLANCA MARÍA MARTÍNEZ ARROYO
 JEFE DE DEPARTAMENTO DE CONTABILIDAD Y FINANZAS

| | | | | | | |
|---|----------------------|---------------------|----------------------|---------------------|---------------------|----------------------|
| Activos Intangibles | 20,000.00 | 0.00 | 20,000.00 | 0.00 | 0.00 | 20,000.00 |
| Inversión Pública | 0.00 | 0.00 | 0.00 | 0.00 | 0.00 | 0.00 |
| Obra Pública en Bienes de Dominio Público | 0.00 | 0.00 | 0.00 | 0.00 | 0.00 | 0.00 |
| Obra Pública en Bienes Propios | 0.00 | 0.00 | 0.00 | 0.00 | 0.00 | 0.00 |
| Proyectos Productivos y Acciones de Fomento | 0.00 | 0.00 | 0.00 | 0.00 | 0.00 | 0.00 |
| Inversiones Financieras Y Otras Provisiones | 0.00 | 0.00 | 0.00 | 0.00 | 0.00 | 0.00 |
| Inversiones Para el Fomento de Actividades Productivas. | 0.00 | 0.00 | 0.00 | 0.00 | 0.00 | 0.00 |
| Acciones y Participaciones de Capital | 0.00 | 0.00 | 0.00 | 0.00 | 0.00 | 0.00 |
| Compra de Títulos y Valores | 0.00 | 0.00 | 0.00 | 0.00 | 0.00 | 0.00 |
| Concesión de Préstamos | 0.00 | 0.00 | 0.00 | 0.00 | 0.00 | 0.00 |
| Inversiones en Fideicomisos, Mandatos y Otros Análogos | 0.00 | 0.00 | 0.00 | 0.00 | 0.00 | 0.00 |
| Otras Inversiones Financieras | 0.00 | 0.00 | 0.00 | 0.00 | 0.00 | 0.00 |
| Provisiones para Contingencias y Otras Erogaciones Especiales | 0.00 | 0.00 | 0.00 | 0.00 | 0.00 | 0.00 |
| Participaciones Y Aportaciones | 0.00 | 0.00 | 0.00 | 0.00 | 0.00 | 0.00 |
| Participaciones | 0.00 | 0.00 | 0.00 | 0.00 | 0.00 | 0.00 |
| Aportaciones | 0.00 | 0.00 | 0.00 | 0.00 | 0.00 | 0.00 |
| Convenios | 0.00 | 0.00 | 0.00 | 0.00 | 0.00 | 0.00 |
| Deuda Pública | 0.00 | 0.00 | 0.00 | 0.00 | 0.00 | 0.00 |
| Amortización de la Deuda Pública | 0.00 | 0.00 | 0.00 | 0.00 | 0.00 | 0.00 |
| Intereses de la Deuda Pública | 0.00 | 0.00 | 0.00 | 0.00 | 0.00 | 0.00 |
| Comisiones de la Deuda Pública | 0.00 | 0.00 | 0.00 | 0.00 | 0.00 | 0.00 |
| Gastos de la Deuda Pública | 0.00 | 0.00 | 0.00 | 0.00 | 0.00 | 0.00 |
| Costo por Coberturas | 0.00 | 0.00 | 0.00 | 0.00 | 0.00 | 0.00 |
| Apoyos Financieros | 0.00 | 0.00 | 0.00 | 0.00 | 0.00 | 0.00 |
| Adeudos de Ejercicios Fiscales Anteriores (Adefas) | 0.00 | 0.00 | 0.00 | 0.00 | 0.00 | 0.00 |
| Total del Gasto | 14,623,692.00 | 1,094,000.00 | 15,717,692.00 | 3,016,239.32 | 2,955,781.34 | 12,701,452.68 |

"Bajo protesta de decir verdad declaramos que los Estados Financieros y sus notas, son razonablemente correctos y son responsabilidad del emisor"


 DR. CARLOS MENDIOLA AMADOR
 ENCARGADO DE LA RECTORÍA DE
 LA UNIVERSIDAD TECNOLÓGICA LAJA BAJÍO


 CP. BLANCA MARÍA MARTÍNEZ ARROYO
 JEFE DE DEPARTAMENTO DE CONTABILIDAD Y FINANZAS

UNIVERSIDAD TECNOLÓGICA LAJA BAJÍO
Estado Analítico del Ejercicio del Presupuesto de Egresos
Clasificación Económica (por Tipo de Gasto)
Del 1 de Enero al 31 de Marzo de 2021

| Concepto | Egresos | | | | | Subejercicio |
|---|----------------------|--------------------------------|----------------------|---------------------|---------------------|----------------------|
| | Aprobado | Ampliaciones/ (Reducciones) | Modificado | Devengado | Pagado | |
| | 1 | 2 | 3 = (1 + 2) | 4 | 5 | |
| Gasto Corriente | 14,578,692.00 | 1,094,000.00 | 15,672,692.00 | 3,016,239.32 | 2,955,781.34 | 12,656,452.68 |
| Gasto de Capital | 45,000.00 | 0.00 | 45,000.00 | 0.00 | 0.00 | 45,000.00 |
| Amortización de la Deuda y Disminución de Pasivos | 0.00 | 0.00 | 0.00 | 0.00 | 0.00 | 0.00 |
| Pensiones y Jubilaciones | 0.00 | 0.00 | 0.00 | 0.00 | 0.00 | 0.00 |
| Participaciones | 0.00 | 0.00 | 0.00 | 0.00 | 0.00 | 0.00 |
| Total del Gasto | 14,623,692.00 | 1,094,000.00 | 15,717,692.00 | 3,016,239.32 | 2,955,781.34 | 12,701,452.68 |

"Bajo protesta de decir verdad declaramos que los Estados Financieros y sus notas, son razonablemente correctos y son responsabilidad del emisor"



DR. CARLOS MENDIOLA AMADOR
ENCARGADO DE LA RECTORÍA DE
LA UNIVERSIDAD TECNOLÓGICA LAJA BAJÍO





CP. BLANCA MARÍA MARTÍNEZ ARROYO
JEFE DE DEPARTAMENTO DE CONTABILIDAD Y FINANZAS

UNIVERSIDAD TECNOLÓGICA LAJA BAJÍO
Estado Analítico del Ejercicio del Presupuesto de Egresos
Clasificación Funcional (Finalidad y Función)
Del 1 de Enero al 31 de Marzo de 2021

| Concepto | Egresos | | | | | Subejercicio 6 = (3 - 4) |
|---|----------------------|--------------------------------|----------------------|---------------------|---------------------|-------------------------------|
| | Aprobado | Ampliaciones/ (Reducciones) | Modificado | Devengado | Pagado | |
| | 1 | 2 | 3 = (1 + 2) | 4 | 5 | |
| Gobierno | 453,347.12 | 53,465.26 | 506,812.38 | 109,212.96 | 108,691.68 | 397,599.42 |
| Legislación | 0.00 | 0.00 | 0.00 | 0.00 | 0.00 | 0.00 |
| Justicia | 0.00 | 0.00 | 0.00 | 0.00 | 0.00 | 0.00 |
| Coordinación de la Política de Gobierno | 453,347.12 | 53,465.26 | 506,812.38 | 109,212.96 | 108,691.68 | 397,599.42 |
| Relaciones Exteriores | 0.00 | 0.00 | 0.00 | 0.00 | 0.00 | 0.00 |
| Asuntos Financieros y Hacendarios | 0.00 | 0.00 | 0.00 | 0.00 | 0.00 | 0.00 |
| Seguridad Nacional | 0.00 | 0.00 | 0.00 | 0.00 | 0.00 | 0.00 |
| Asuntos de Orden Público y de Seguridad Interior | 0.00 | 0.00 | 0.00 | 0.00 | 0.00 | 0.00 |
| Otros Servicios Generales | 0.00 | 0.00 | 0.00 | 0.00 | 0.00 | 0.00 |
| Desarrollo Social | 14,170,344.88 | 1,040,534.74 | 15,210,879.62 | 2,907,026.36 | 2,847,089.66 | 12,303,853.26 |
| Protección Ambiental | 0.00 | 0.00 | 0.00 | 0.00 | 0.00 | 0.00 |
| Vivienda y Servicios a la Comunidad | 0.00 | 0.00 | 0.00 | 0.00 | 0.00 | 0.00 |
| Salud | 0.00 | 0.00 | 0.00 | 0.00 | 0.00 | 0.00 |
| Recreación, Cultura y Otras Manifestaciones Sociales | 0.00 | 0.00 | 0.00 | 0.00 | 0.00 | 0.00 |
| Educación | 14,170,344.88 | 1,040,534.74 | 15,210,879.62 | 2,907,026.36 | 2,847,089.66 | 12,303,853.26 |
| Protección Social | 0.00 | 0.00 | 0.00 | 0.00 | 0.00 | 0.00 |
| Otros Asuntos Sociales | 0.00 | 0.00 | 0.00 | 0.00 | 0.00 | 0.00 |
| Desarrollo Económico | 0.00 | 0.00 | 0.00 | 0.00 | 0.00 | 0.00 |
| Asuntos Económicos, Comerciales y Laborales en General | 0.00 | 0.00 | 0.00 | 0.00 | 0.00 | 0.00 |
| Agropecuaria, Silvicultura, Pesca y Caza | 0.00 | 0.00 | 0.00 | 0.00 | 0.00 | 0.00 |
| Combustibles y Energía | 0.00 | 0.00 | 0.00 | 0.00 | 0.00 | 0.00 |
| Minería, Manufacturas y Construcción | 0.00 | 0.00 | 0.00 | 0.00 | 0.00 | 0.00 |
| Transporte | 0.00 | 0.00 | 0.00 | 0.00 | 0.00 | 0.00 |
| Comunicaciones | 0.00 | 0.00 | 0.00 | 0.00 | 0.00 | 0.00 |
| Turismo | 0.00 | 0.00 | 0.00 | 0.00 | 0.00 | 0.00 |
| Ciencia, Tecnología e Innovación | 0.00 | 0.00 | 0.00 | 0.00 | 0.00 | 0.00 |
| Otras Industrias y Otros Asuntos Económicos | 0.00 | 0.00 | 0.00 | 0.00 | 0.00 | 0.00 |
| Otras no Clasificadas en Funciones Anteriores | 0.00 | 0.00 | 0.00 | 0.00 | 0.00 | 0.00 |
| Transacciones de la Deuda Pública / Costo Financiero de la Deuda | 0.00 | 0.00 | 0.00 | 0.00 | 0.00 | 0.00 |
| Transferencias, Participaciones y Aportaciones Entre Diferentes Niveles y Ordenes de Gobierno | 0.00 | 0.00 | 0.00 | 0.00 | 0.00 | 0.00 |
| Sanearamiento del Sistema Financiero | 0.00 | 0.00 | 0.00 | 0.00 | 0.00 | 0.00 |
| Adeudos de Ejercicios Fiscales Anteriores | 0.00 | 0.00 | 0.00 | 0.00 | 0.00 | 0.00 |
| Total del Gasto | 14,623,692.00 | 1,094,000.00 | 15,717,692.00 | 3,016,239.32 | 2,955,781.34 | 12,701,452.68 |

"Bajo protesta de decir verdad declaramos que los Estados Financieros y sus notas, son razonablemente correctos y son responsabilidad del emisor"


 DR. CARLOS MENDIOLA AMADOR
 ENCARGADO DE LA RECTORÍA DE
 LA UNIVERSIDAD TECNOLÓGICA LAJA BAJÍO


 CP. BLANCA MARÍA MARTÍNEZ ARROYO
 JEFE DE DEPARTAMENTO DE CONTABILIDAD Y FINANZAS

UNIVERSIDAD TECNOLÓGICA LAJA BAJÍO
Endeudamiento Neto
Del 1 de Enero al 31 de Marzo de 2021

| Identificación de Crédito o Instrumento | Contratación / Colocación | Amortización | Endeudamiento Neto |
|---|---------------------------|--------------|--------------------|
| | A | B | C = A - B |
| Creditos Bancarios | | | |
| Durante el periodo no se obtuvieron créditos. | | | |
| | | | |
| | | | |
| | | | |
| | | | |
| | | | |
| Total Créditos Bancarios | 0.00 | 0.00 | 0.00 |
| Otros Instrumentos de Deuda | | | |
| Durante el periodo no se tienen instrumentos. | | | |
| | | | |
| | | | |
| | | | |
| | | | |
| | | | |
| | | | |
| Total Otros Instrumentos de Deuda | 0.00 | 0.00 | 0.00 |
| TOTAL | 0.00 | 0.00 | 0.00 |

"Bajo protesta de decir verdad declaramos que los Estados Financieros y sus notas, son razonablemente correctos y son responsabilidad del emisor"



DR. CARLOS MENDIOLA AMADOR
ENCARGADO DE LA RECTORÍA DE
LA UNIVERSIDAD TECNOLÓGICA LAJA BAJÍO



CP. BLANCA MARÍA MARTÍNEZ ARROYO
JEFE DE DEPARTAMENTO DE
CONTABILIDAD Y FINANZAS

UNIVERSIDAD TECNOLÓGICA LAJA BAJÍO
Intereses de la Deuda
Del 1 de Enero al 31 de Marzo de 2021

| Identificación de Crédito o Instrumento | Devengado | Pagado |
|---|-------------|-------------|
| Créditos Bancarios | | |
| Durante el periodo no se obtuvieron créditos. | | |
| | | |
| | | |
| | | |
| | | |
| | | |
| | | |
| Total de Intereses de Créditos Bancarios | 0.00 | 0.00 |
| Otros Instrumentos de Deuda | | |
| Durante el periodo no se tienen instrumentos. | | |
| | | |
| | | |
| | | |
| | | |
| | | |
| | | |
| Total de Intereses de Otros Instrumentos de Deuda | 0.00 | 0.00 |
| TOTAL | 0.00 | 0.00 |

"Bajo protesta de decir verdad declaramos que los Estados Financieros y sus notas, son razonablemente correctos y son responsabilidad del emisor"



DR. CARLOS MENDIOLA AMADOR
ENCARGADO DE LA RECTORÍA DE
LA UNIVERSIDAD TECNOLÓGICA LAJA BAJÍO




CP. BLANCA MARÍA MARTÍNEZ ARROYO
JEFE DE DEPARTAMENTO DE
CONTABILIDAD Y FINANZAS

UNIVERSIDAD TECNOLÓGICA LAJA BAJÍO
Gasto por Categoría Programática
Del 1 de Enero al 31 de Marzo de 2021

| Concepto | Egresos | | | | | Subejercicio |
|--|----------------------|--------------------------------|----------------------|---------------------|---------------------|----------------------|
| | Aprobado | Ampliaciones/ (Reducciones) | Modificado | Devengado | Pagado | |
| | 1 | 2 | 3 = (1 + 2) | 4 | 5 | |
| Programas | | | | | | |
| Subsidios: Sector Social y Privado o Entidades Federativas y Municipios | 0.00 | 0.00 | 0.00 | 0.00 | 0.00 | 0.00 |
| Sujetos a Reglas de Operación | 0.00 | 0.00 | 0.00 | 0.00 | 0.00 | 0.00 |
| Otros Subsidios | 0.00 | 0.00 | 0.00 | 0.00 | 0.00 | 0.00 |
| Desempeño de las Funciones | 13,053,193.81 | 1,094,000.00 | 14,147,193.81 | 2,652,843.46 | 2,593,428.04 | 11,494,350.35 |
| Prestación de Servicios Públicos | 7,864,456.86 | 970,220.61 | 8,834,677.47 | 1,615,106.77 | 1,570,201.05 | 7,219,570.70 |
| Provisión de Bienes Públicos | 0.00 | 0.00 | 0.00 | 0.00 | 0.00 | 0.00 |
| Planeación, seguimiento y evaluación de políticas públicas | 5,188,736.95 | 123,779.39 | 5,312,516.34 | 1,037,736.69 | 1,023,226.99 | 4,274,779.65 |
| Promoción y fomento | 0.00 | 0.00 | 0.00 | 0.00 | 0.00 | 0.00 |
| Regulación y supervisión | 0.00 | 0.00 | 0.00 | 0.00 | 0.00 | 0.00 |
| Funciones de las Fuerzas Armadas (Únicamente Gobierno Federal) | 0.00 | 0.00 | 0.00 | 0.00 | 0.00 | 0.00 |
| Específicos | 0.00 | 0.00 | 0.00 | 0.00 | 0.00 | 0.00 |
| Proyectos de Inversión | 0.00 | 0.00 | 0.00 | 0.00 | 0.00 | 0.00 |
| Administrativos y de Apoyo | 1,570,498.19 | 0.00 | 1,570,498.19 | 363,395.86 | 362,353.30 | 1,207,102.33 |
| Apoyo al proceso presupuestario y para mejorar la eficiencia institucional | 1,570,498.19 | 0.00 | 1,570,498.19 | 363,395.86 | 362,353.30 | 1,207,102.33 |
| Apoyo a la función pública y al mejoramiento de la gestión | 0.00 | 0.00 | 0.00 | 0.00 | 0.00 | 0.00 |
| Operaciones ajenas | 0.00 | 0.00 | 0.00 | 0.00 | 0.00 | 0.00 |
| Compromisos | 0.00 | 0.00 | 0.00 | 0.00 | 0.00 | 0.00 |
| Obligaciones de cumplimiento de resolución jurisdiccional | 0.00 | 0.00 | 0.00 | 0.00 | 0.00 | 0.00 |
| Desastres Naturales | 0.00 | 0.00 | 0.00 | 0.00 | 0.00 | 0.00 |
| Obligaciones | 0.00 | 0.00 | 0.00 | 0.00 | 0.00 | 0.00 |
| Pensiones y jubilaciones | 0.00 | 0.00 | 0.00 | 0.00 | 0.00 | 0.00 |
| Aportaciones a la seguridad social | 0.00 | 0.00 | 0.00 | 0.00 | 0.00 | 0.00 |
| Aportaciones a fondos de estabilización | 0.00 | 0.00 | 0.00 | 0.00 | 0.00 | 0.00 |
| Aportaciones a fondos de inversión y reestructura de pensiones | 0.00 | 0.00 | 0.00 | 0.00 | 0.00 | 0.00 |
| Programas de Gasto Federalizado (Gobierno Federal) | 0.00 | 0.00 | 0.00 | 0.00 | 0.00 | 0.00 |
| Gasto Federalizado | 0.00 | 0.00 | 0.00 | 0.00 | 0.00 | 0.00 |
| Participaciones a Entidades Federativas y Municipios | 0.00 | 0.00 | 0.00 | 0.00 | 0.00 | 0.00 |
| Costo Financiero, Deuda o Apoyos a Deudores y Ahorradores de la Banca | 0.00 | 0.00 | 0.00 | 0.00 | 0.00 | 0.00 |
| Adeudos de Ejercicios Fiscales Anteriores | 0.00 | 0.00 | 0.00 | 0.00 | 0.00 | 0.00 |
| Total del Gasto | 14,623,692.00 | 1,094,000.00 | 15,717,692.00 | 3,016,239.32 | 2,955,781.34 | 12,701,452.68 |

"Bajo protesta de decir verdad declaramos que los Estados Financieros y sus notas, son razonablemente correctos y son responsabilidad del emisor".


 DR. CARLOS MENDIOLA AMADOR
 ENCARGADO DE LA RECTORÍA DE
 LA UNIVERSIDAD TECNOLÓGICA LAJA BAJÍO



 CP. BLANCA MARÍA MARTÍNEZ ARROYO
 JEFE DE DEPARTAMENTO DE
 CONTABILIDAD Y FINANZAS

UNIVERSIDAD TECNOLÓGICA LAJA BAJÍO
Programas y Proyectos de Inversión
Del 1 de Enero al 31 de Marzo de 2021

| PROGRAMAS Y PROYECTOS DE INVERSIÓN | DENOMINACIÓN PROGRAMA/PROYECTO | PARTIDA DE GASTO | DENOMINACIÓN PARTIDA DE GASTO | INVERSIÓN | | | | | PORCENTAJE DE AVANCE FINANCIERO | |
|--|--|------------------|---|------------------------------|------------------|------------------|---------------|---------------|---------------------------------|--------------------|
| | | | | INVERSIÓN INICIAL PROGRAMADA | APROBADA | MODIFICADA | DEVENGADO | PAGADO | PAGADO/ APROBADA | PAGADO/ MODIFICADA |
| | | | | | | | | | | |
| PROGRAMAS DE INVERSIÓN | | | | | | | | | | |
| PROGRAMA DE INVERSIÓN DE ADQUISICIONES | | | | | | | | | | |
| P1346 | GESTIÓN DE LOS SERVICIOS EDUCATIVOS EXISTENTES | 5190 | OTROS MOBILIARIOS Y EQUIPOS DE ADMINISTRACION | 25,000.00 | \$ 25,000.00 | \$ 25,000.00 | \$ - | \$ - | 0% | 0% |
| | | 5910 | SOFTWARE | 20,000.00 | \$ 20,000.00 | \$ 20,000.00 | \$ - | \$ - | 0% | 0% |
| TOTAL PROGRAMA DE INVERSIÓN DE ADQUISICIONES | | | | 45,000.00 | 45,000.00 | 45,000.00 | - | - | 0% | 0% |
| PROYECTOS DE INVERSIÓN | | | | | | | | | | |
| PROGRAMA DE INVERSIÓN DE INFRAESTRUCTURA | | | | | | | | | | |
| TOTAL PROYECTOS DE INVERSIÓN DE INFRAESTRUCTURA | | | | #¡REF! | #¡REF! | #¡REF! | #¡REF! | #¡REF! | 0% | 0% |
| TOTAL PROGRAMAS Y PROYECTOS DE INVERSIÓN | | | | #¡REF! | #¡REF! | #¡REF! | #¡REF! | #¡REF! | 0% | 0% |

"Bajo protesta de decir verdad declaramos que los Estados Financieros y sus notas, son razonablemente correctos y son responsabilidad del emisor"


 DR. CARLOS MENDIOLA AMADOR
 ENCARGADO DE LA RECTORÍA DE
 LA UNIVERSIDAD TECNOLÓGICA LAJA BAJÍO


 CP. BLANCA MARÍA MARTÍNEZ ARROYO
 JEFE DE DEPARTAMENTO DE
 CONTABILIDAD Y FINANZAS

Universidad Tecnológica Laja Bajío
INDICADORES DE RESULTADOS
DEL 1 DE ENERO AL 31 DE MARZO DEL 2021


| Programa presupuestario (1) | Resumen Narrativo (2) | Eje o línea estratégica (7) | Objetivo (8) | Estrategia (9) | Acciones (10) | F (11) | FN (12) | SF (13) | PP (14) | UR (15) | Indicador (16) | Fórmula de cálculo (17) | Tipo de Fórmula (18) | Dimensión (19) | Frecuencia de Medición (20) | Línea base (21) | Meta Programada (22) | Meta Modificada (23) | Meta alcanzada (24) | Avance/Programado (25) | Avance/Modificado (26) | Medios de verificación (27) | Supuestos (28) | Presupuesto aprobado (29) | Presupuesto Modificado (30) | Presupuesto Devengado (31) | Devengado / Aprobado (32) | Avance Devengado / Modificado (33) |
|--|-----------------------|-----------------------------|---|----------------|---------------|--------|---------|---------|---------|---------|----------------|-------------------------|-------------------------------|----------------|-----------------------------|-----------------|----------------------|----------------------|---------------------|------------------------|------------------------|-----------------------------|----------------|---------------------------|-----------------------------|----------------------------|---------------------------|------------------------------------|
| Administración de los recursos financieros, humanos y materiales | Fin (3) | | Guajuato Educar E017 Cobertura de Educación media Superior y Superior | | 02 | 05 | 03 | G1126 | 3059 | | | | Eficacia | | | | | G1129 | 100% | 0% | | | 2,905,276.17 | 2,946,245.64 | 12,424.58 | 12424.58 | 12424.58 | |
| Asuntos Jurídicos de la UTLB | Propósito (4) | | Guajuato Educar E017 Cobertura de Educación media Superior y Superior | | 02 | 05 | 03 | G1230 | 3059 | | | | Eficacia | | | | | G1230 | 100% | 0% | | | 490,079.75 | 499,110.28 | 521.28 | 521.28 | 521.28 | |
| Vinculación institucional UTLB | | | Guajuato Educar E017 Cobertura de Educación media Superior y Superior | | 02 | 05 | 03 | G1232 | 3059 | | | | Eficacia (1 por componente) | | | | | G1232 | 100% | 0% | | | 558,079.75 | 558,079.75 | 1,042.56 | 1042.56 | 1042.56 | |
| OPERACIÓN OIC UTLB | Componentes (5) | | Guajuato Educar E017 Cobertura de Educación media Superior y Superior | | 02 | 05 | 03 | G1316 | 3059 | | | | Eficiencia (1 por componente) | | | | | G1316 | 100% | 0% | | | 453,347.12 | 506,812.38 | 521.28 | 521.28 | 521.28 | |
| Planeación Estratégica | | | Guajuato Educar E017 Cobertura de Educación media Superior y Superior | | 02 | 05 | 03 | G2106 | 3059 | | | | Economía (1 por componente) | | | | | G2109 | 100% | 0% | | | 1,570,498.19 | 1,570,498.19 | 1,042.56 | 1042.56 | 1042.56 | |
| Gestión de los servicios educativos existentes | | | Guajuato Educar E017 Cobertura de Educación media Superior y Superior | | 02 | 05 | 03 | P1346 | 3059 | | | | Eficacia (1 por actividad) | | | | | P1346 | 100% | 1% | | | 6,425,144.31 | 7,345,201.16 | 43,863.16 | 43863.16 | 43863.16 | |
| Mantenimiento a la Infraestructura de la UTLB | Actividades (6) | | Guajuato Educar E017 Cobertura de Educación media Superior y Superior | | 02 | 05 | 03 | P2127 | 3059 | | | | Eficiencia (1 por actividad) | | | | | P2127 | 100% | 0% | | | 677,188.53 | 713,115.45 | 521.28 | 521.28 | 521.28 | |
| Operación de servicios de vinculación con el medio social | | | Guajuato Educar E017 Cobertura de Educación media Superior y Superior | | 02 | 05 | 03 | P2427 | 3059 | | | | Economía (1 por actividad) | | | | | P2427 | 100% | 0% | | | 255,311.64 | 269,548.48 | 521.28 | 521.28 | 521.28 | |
| Gestión de certificación de procesos (Sistema de Gestión de Calidad) | | | Guajuato Educar E017 Cobertura de Educación media Superior y Superior | | 02 | 05 | 03 | P2428 | 3059 | | | | | | | | | P2428 | 100% | 0% | | | 495,498.25 | 515,812.38 | 0.00 | 0 | 0 | |
| Aplicación de planes de trabajo para la atención a la deserción | | | Guajuato Educar E017 Cobertura de Educación media Superior y Superior | | 02 | 05 | 03 | P2430 | 3059 | | | | | | | | | P2430 | 100% | 0% | | | 506,812.38 | 506,812.38 | 0.00 | 0 | 0 | |
| Fortalecimiento a la formación integral en la UTLB | | | Guajuato Educar E017 Cobertura de Educación media Superior y Superior | | 02 | 05 | 03 | P2431 | 3059 | | | | | | | | | P2431 | 100% | 0% | | | 286,455.91 | 286,455.91 | 0.00 | 0 | 0 | |

| UNIVERSIDAD TECNOLÓGICA LAJA BAJÍO | | | |
|--|----------------------|---------------------|----------------------|
| Flujo de Fondos | | | |
| Del 1 de Enero al 31 de Marzo de 2021 | | | |
| Concepto | Estimado / Aprobado | Devengado | Recaudado / Pagado |
| Rubros de Ingresos | 14,623,692.00 | 3,819,495.53 | 1,772,943.24 |
| Impuestos | 0.00 | 0.00 | 0.00 |
| Cuotas y Aportaciones de Seguridad Social | 0.00 | 0.00 | 0.00 |
| Contribuciones de Mejoras | 0.00 | 0.00 | 0.00 |
| Derechos | 0.00 | 0.00 | 0.00 |
| Productos | 0.00 | 0.00 | 0.00 |
| Aprovechamientos | 0.00 | 0.00 | 0.00 |
| Ingresos por Ventas de Bienes y Servicios | 1,730,420.00 | 358,931.58 | 358,931.58 |
| Participaciones y Aportaciones | 6,471,636.00 | 1,396,282.00 | 698,141.00 |
| Transferencias, Asignaciones, Subsidios y Otras Ayudas | 6,421,636.00 | 2,064,281.95 | 715,870.66 |
| Ingresos Derivados de Financiamientos | 0.00 | 0.00 | 0.00 |
| Capítulos de Gasto | 14,623,692.00 | 3,016,239.32 | 2,955,781.34 |
| Servicios Personales | 11,923,604.57 | 2,740,129.98 | 2,727,619.26 |
| Materiales y Suministros | 460,920.00 | 6,061.59 | 3,932.65 |
| Servicios Generales | 2,094,167.43 | 249,323.25 | 203,504.93 |
| Transferencias, Asignaciones, Subsidios y Otras Ayudas | 100,000.00 | 20,724.50 | 20,724.50 |
| Bienes Muebles, Inmuebles e Intangibles | 45,000.00 | 0.00 | 0.00 |
| Inversión Pública | 0.00 | 0.00 | 0.00 |
| Inversiones Financieras y Otras Provisiones | 0.00 | 0.00 | 0.00 |
| Participaciones y Aportaciones | 0.00 | 0.00 | 0.00 |
| Deuda Pública | 0.00 | 0.00 | 0.00 |
| Superávit/Déficit | 0.00 | 803,256.21 | -1,182,838.10 |

| Concepto | Estimado / Aprobado | Devengado | Recaudado / Pagado |
|--|---------------------|-------------------|----------------------|
| No Etiquetado | 0.00 | 182,463.96 | -1,105,489.35 |
| Recursos Fiscales | 0.00 | 94,214.73 | -1,231,867.66 |
| Financiamientos Internos | 0.00 | 0.00 | 0.00 |
| Financiamientos Externos | 0.00 | 0.00 | 0.00 |
| Ingresos Propios | 0.00 | 102,249.23 | 140,378.31 |
| Recursos Federales | 0.00 | 0.00 | 0.00 |
| Recursos Estatales | 0.00 | 0.00 | 0.00 |
| Otros Recursos de Libre Disposición | 0.00 | -14,000.00 | -14,000.00 |
| Etiquetado | 0.00 | 620,792.25 | -77,348.75 |
| Recursos Federales | 0.00 | 620,792.25 | -77,348.75 |
| Recursos Estatales | 0.00 | 0.00 | 0.00 |
| Otros Recursos de Transferencias Federales Etiquetadas | 0.00 | 0.00 | 0.00 |
| Superávit/Déficit | 0.00 | 803,256.21 | -1,182,838.10 |

"Bajo protesta de decir verdad declaramos que los Estados Financieros y sus notas, son razonablemente correctos y son responsabilidad del emisor"


 DR. CARLOS MENDIOLA AMADOR
 ENCARGADO DE LA RECTORÍA DE
 LA UNIVERSIDAD TECNOLÓGICA LAJA BAJÍO


 CP. BLANCA MARÍA MARTÍNEZ ARROYO
 JEFE DE DEPARTAMENTO DE
 CONTABILIDAD Y FINANZAS


UNIVERSIDAD TECNOLÓGICA LAJA BAJÍO
INDICADORES DE POSTURA FISCAL
 Del 1 de Enero al 31 de Marzo de 2021

| Concepto | Estimado | Devengado | Pagado ³ |
|---|----------------------|---------------------|----------------------|
| I. Ingresos Presupuestarios (I=1+2) | 14,623,692.00 | 3,819,495.53 | 1,772,943.24 |
| 1. Ingresos del Gobierno de la Entidad Federativa ¹ | | | |
| 2. Ingresos del Sector Paraestatal ¹ | 14,623,692.00 | 3,819,495.53 | 1,772,943.24 |
| II. Egresos Presupuestarios (II=3+4) | 14,623,692.00 | 3,016,239.32 | 2,955,781.34 |
| 3. Egresos del Gobierno de la Entidad Federativa ² | | | |
| 4. Egresos del Sector Paraestatal ² | 14,623,692.00 | 3,016,239.32 | 2,955,781.34 |
| III. Balance Presupuestario (Superávit o Déficit) (III = I - II) | 0.00 | 803,256.21 | -1,182,838.10 |

| Concepto | Estimado | Devengado | Pagado ³ |
|--|-------------|-------------------|----------------------|
| III. Balance Presupuestario (Superávit o Déficit) | 0.00 | 803,256.21 | -1,182,838.10 |
| IV. Intereses, Comisiones y Gastos de la Deuda | 0.00 | 0.00 | 0.00 |
| V. Balance Primario (Superávit o Déficit) (V= III - IV) | 0.00 | 803,256.21 | -1,182,838.10 |

| Concepto | Estimado | Devengado | Pagado ³ |
|--|-------------|-------------|---------------------|
| A. Financiamiento | | | |
| B. Amortización de la deuda | | | |
| C. Endeudamiento ó desendeudamiento (C = A - B) | 0.00 | 0.00 | 0.00 |


 DR. CARLOS MENDIOLA AMADOR
 ENCARGADO DE LA RECTORÍA DE
 LA UNIVERSIDAD TECNOLÓGICA LAJA BAJÍO


 CP. BLANCA MARÍA MARTÍNEZ ARROYO
 JEFE DE DEPARTAMENTO DE
 CONTABILIDAD Y FINANZAS

| | |
|--|----------|
| 5110-00001010 SILLAS DE VISITAS SIN BRAZOS | 74509.12 |
| 5110-00001010 SILLA DE VISITA | 482.84 |
| 5110-00001010 SILLA DE VISITA | 482.84 |
| 5110-00001010 ESCRITORIO RECTO | 2718.17 |
| 5110-00001010 MESA REDONDA | 3518.98 |
| 5110-00001010 SILLA ACOJINADA | 416.09 |
| 5110-00001010 TABLON RECTANGULAR PLEGABLE 2.35 x 0.75 x 0.75 | 752.16 |
| 5110-00001010 MESA RECTANGULAR PLEGABLE TIPO TABLON | 658.2 |
| 5110-00001010 SILLA PLEGABLE | 118.82 |
| 5110-00001010 SILLA PLEGABLE | 118.82 |
| 5110-00001010 SILLA PLEGABLE | 118.82 |
| 5110-00001010 SILLA PLEGABLE | 118.82 |
| 5110-00001010 SILLA ACOJINADA | 416.09 |
| 5110-00001010 SILLA DE VISITA | 482.84 |
| 5110-00001010 SILLA ACOJINADA | 416.09 |
| 5110-00001010 SILLA ACOJINADA | 416.09 |
| 5110-00001010 SILLA ACOJINADA | 416.09 |
| 5110-00001010 SILLA ACOJINADA | 416.09 |
| 5110-00001010 SILLA ACOJINADA | 416.09 |
| 5110-00001010 SILLA ACOJINADA | 416.09 |
| 5110-00001010 SILLA ACOJINADA | 416.09 |
| 5110-00001010 SILLA ACOJINADA | 416.09 |
| 5110-00001010 SILLA ACOJINADA | 416.09 |
| 5110-00001010 SILLA ACOJINADA | 416.09 |
| 5110-00001010 SILLA PLEGABLE | 118.83 |
| 5110-00001010 SILLA PLEGABLE | 118.82 |
| 5110-00001010 SILLA PLEGABLE | 118.82 |
| 5110-00001010 SILLA PLEGABLE | 118.82 |
| 5110-00001010 SILLA ACOJINADA | 416.09 |
| 5110-00001010 SILLA ACOJINADA | 416.09 |
| 5110-00001010 SILLA ACOJINADA | 416.09 |
| 5110-00001010 SILLA ACOJINADA | 416.09 |
| 5110-00001010 SILLA ACOJINADA | 416.09 |
| 5110-00001010 SILLA ACOJINADA | 416.09 |
| 5110-00001010 SILLA ACOJINADA | 416.09 |
| 5110-00001010 SILLA ACOJINADA | 416.09 |
| 5110-00001010 SILLA ACOJINADA | 416.09 |
| 5110-00001010 SILLA ACOJINADA | 416.09 |
| 5110-00001010 SILLA ACOJINADA | 416.09 |
| 5110-00001010 SILLA ACOJINADA | 416.09 |
| 5110-00001010 SILLA ACOJINADA | 416.09 |
| 5110-00001010 SILLA ACOJINADA | 416.09 |
| 5110-00001010 SILLA ACOJINADA | 416.09 |
| 5110-00001010 SILLA ACOJINADA | 416.09 |
| 5110-00001010 SILLA DE VISITA | 482.84 |
| 5110-00001010 SILLA ACOJINADA | 416.09 |
| 5110-00001010 SILLA ACOJINADA | 416.09 |
| 5110-00001010 SILLA ACOJINADA | 416.09 |
| 5110-00001010 MESA RECTANGULAR PLEGABLE TIPO TABLON | 658.21 |
| 5110-00001010 SILLA PLEGABLE | 118.82 |
| 5110-00001010 SILLA PLEGABLE | 118.82 |
| 5110-00001010 SILLA PLEGABLE | 118.82 |
| 5110-00001010 TABLON RECTANGULAR PLEGABLE 2.35 x 0.75 x 0.75 | 752.16 |
| 5110-00001010 SILLA ACOJINADA | 416.09 |
| 5110-00001010 SILLA ACOJINADA | 416.09 |
| 5110-00001010 SILLA ACOJINADA | 416.09 |
| 5110-00001010 SILLA ACOJINADA | 416.09 |
| 5110-00001010 SILLA ACOJINADA | 416.09 |
| 5110-00001010 SILLA ACOJINADA | 416.09 |
| 5110-00001010 SILLA PLEGABLE | 118.83 |
| 5110-00001010 SILLA ACOJINADA | 416.09 |
| 5110-00001010 SILLA ACOJINADA | 416.09 |
| 5110-00001010 ESCRITORIO EN L | 3570 |
| 5110-00001010 MESA RECTANGULAR PLEGABLE TIPO TABLON | 658.2 |
| 5110-00001010 SILLA ACOJINADA | 416.09 |
| 5110-00001010 SILLA ACOJINADA | 416.09 |
| 5110-00001010 SILLA ACOJINADA | 416.09 |
| 5110-00001010 SILLA ACOJINADA | 416.09 |
| 5110-00001010 SILLA ACOJINADA | 416.09 |
| 5110-00001010 SILLA ACOJINADA | 416.09 |
| 5110-00001010 SILLA ACOJINADA | 416.09 |
| 5110-00001010 SILLA ACOJINADA | 416.09 |
| 5110-00001010 SILLA PLEGABLE | 118.82 |
| 5110-00001010 SILLA DE VISITA | 482.84 |
| 5110-00001010 SILLA ACOJINADA | 416.09 |
| 5110-00001010 SILLA ACOJINADA | 416.09 |

| | |
|--|----------|
| 5110-00001010 SILLA ACOJINADA | 416.09 |
| 5110-00001010 SILLA ACOJINADA | 416.09 |
| 5110-00001010 SILLA ACOJINADA | 416.09 |
| 5110-00001010 ESTANTERIA GRIS | 32789.96 |
| 5110-00001010 SILLA ACOJINADA | 416.09 |
| 5110-00001010 SILLA ACOJINADA | 416.09 |
| 5110-00001010 MESA PORTATIL RECTANGULAR | 444.33 |
| 5110-00001010 MESA PORTATIL RECTANGULAR | 444.33 |
| 5110-00001010 ESCRITORIO RECTO | 2718.17 |
| 5110-00001010 SILLA EJECUTIVA RODANTE | 2616.96 |
| 5110-00001010 ESCRITORIO | 112821.6 |
| 5110-00001010 SILLA ACOJINADA | 416.09 |
| 5110-00001010 SILLA ACOJINADA | 416.09 |
| 5110-00001010 SILLA ACOJINADA | 416.09 |
| 5110-00001010 SILLA ACOJINADA | 416.09 |
| 5110-00001010 SILLA ACOJINADA | 416.09 |
| 5110-00001010 SILLA ACOJINADA | 416.09 |
| 5110-00001010 SILLA ACOJINADA | 416.09 |
| 5110-00001010 SILLA ACOJINADA | 416.09 |
| 5110-00001010 MESA RECTANGULAR PLEGABLE TIPO TABLON | 658.21 |
| 5110-00001010 SILLA PLEGABLE | 118.83 |
| 5110-00001010 SILLA PLEGABLE | 118.82 |
| 5110-00001010 SILLA PLEGABLE | 118.82 |
| 5110-00001010 SILLA PLEGABLE | 118.82 |
| 5110-00001010 SILLA ACOJINADA | 416.09 |
| 5110-00001010 SILLA ACOJINADA | 416.09 |
| 5110-00001010 SILLA ACOJINADA | 416.09 |
| 5110-00001010 SILLA ACOJINADA | 416.09 |
| 5110-00001010 SILLA ACOJINADA | 416.09 |
| 5110-00001010 SILLA ACOJINADA | 416.09 |
| 5110-00001010 SILLA ACOJINADA | 416.09 |
| 5110-00001010 SILLA ACOJINADA | 416.09 |
| 5110-00001010 SILLA ACOJINADA | 416.09 |
| 5110-00001010 MESA RECTANGULAR PLEGABLE TIPO TABLON | 658.2 |
| 5110-00001010 SILLA PLEGABLE | 118.83 |
| 5110-00001010 SILLA PLEGABLE | 118.82 |
| 5110-00001010 SILLA PLEGABLE | 118.82 |
| 5110-00001010 SILLA PLEGABLE | 118.82 |
| 5110-00001010 SILLA ACOJINADA | 416.09 |
| 5110-00001010 SILLA ACOJINADA | 416.09 |
| 5110-00001010 ESCRITORIO EN L | 3570 |
| 5110-00001010 MESA RECTANGULAR PLEGABLE TIPO TABLON | 658.2 |
| 5110-00001010 SILLA PLEGABLE | 118.83 |
| 5110-00001010 SILLA PLEGABLE | 118.82 |
| 5110-00001010 TABLON RECTANGULAR PLEGABLE 2.35 x 0.75 x 0.75 | 752.16 |
| 5110-00001010 SILLA ACOJINADA | 416.09 |
| 5110-00001010 SILLA ACOJINADA | 416.09 |
| 5110-00001010 SILLA ACOJINADA | 416.09 |
| 5110-00001010 SILLA ACOJINADA | 416.09 |
| 5110-00001010 SILLA PLEGABLE | 118.83 |
| 5110-00001010 ARCHIVERO 3 GAVETAS | 2239.75 |
| 5110-00001010 SILLA PLEGABLE | 118.83 |
| 5110-00001010 SILLA ACOJINADA | 416.09 |
| 5110-00001010 SILLA ACOJINADA | 416.09 |
| 5110-00001010 SILLA ACOJINADA | 416.09 |
| 5110-00001010 SILLA ACOJINADA | 416.09 |
| 5110-00001010 SILLA ACOJINADA | 416.09 |
| 5110-00001010 SILLA ACOJINADA | 416.09 |
| 5110-00001010 ESCRITORIO EN L | 3570 |
| 5110-00001010 MESA RECTANGULAR PLEGABLE TIPO TABLON | 658.2 |
| 5110-00001010 SILLA PLEGABLE | 118.82 |
| 5110-00001010 SILLA PLEGABLE | 118.82 |
| 5110-00001010 SILLA ACOJINADA | 416.09 |
| 5110-00001010 SILLA ACOJINADA | 416.09 |
| 5110-00001010 MESA PORTATIL RECTANGULAR | 444.33 |
| 5110-00001010 MESA RECTANGULAR PLEGABLE TIPO TABLON | 658.2 |
| 5110-00001010 MESA RECTANGULAR PLEGABLE TIPO TABLON | 658.2 |
| 5110-00001010 SALA DE 3 PIEZAS | 10354.7 |
| 5110-00001010 SILLA ACOJINADA | 416.09 |
| 5110-00001010 SILLA ACOJINADA | 416.09 |
| 5110-00001010 SILLA ACOJINADA | 416.09 |
| 5110-00001010 SILLA ACOJINADA | 416.09 |
| 5110-00001010 SILLA ACOJINADA | 416.09 |
| 5110-00001010 SILLA ACOJINADA | 416.09 |
| 5110-00001010 SILLA ACOJINADA | 416.09 |
| 5110-00001010 MESA PORTATIL RECTANGULAR | 444.33 |
| 5110-00001010 SILLA ACOJINADA | 416.09 |

| | |
|--|---------|
| 5110-00001010 SILLA ACOJINADA | 416.09 |
| 5110-00001010 SILLA ACOJINADA | 416.09 |
| 5110-00001010 SILLA ACOJINADA | 416.09 |
| 5110-00001010 SILLA ACOJINADA | 416.09 |
| 5110-00001010 SILLA ACOJINADA | 416.09 |
| 5110-00001010 SILLA ACOJINADA | 416.09 |
| 5110-00001010 SILLA ACOJINADA | 416.09 |
| 5110-00001010 SILLA PLEGABLE | 118.83 |
| 5110-00001010 SILLA PLEGABLE | 118.83 |
| 5110-00001010 SILLA PLEGABLE | 118.83 |
| 5110-00001010 SILLA PLEGABLE | 118.82 |
| 5110-00001010 SILLA PLEGABLE | 118.82 |
| 5110-00001010 SILLA PLEGABLE | 118.82 |
| 5110-00001010 SILLA ACOJINADA | 416.09 |
| 5110-00001010 SILLA ACOJINADA | 416.09 |
| 5110-00001010 SILLA ACOJINADA | 416.09 |
| 5110-00001010 SILLA ACOJINADA | 416.09 |
| 5110-00001010 SILLA ACOJINADA | 416.09 |
| 5110-00001010 SILLA ACOJINADA | 416.09 |
| 5110-00001010 SILLA ACOJINADA | 416.09 |
| 5110-00001010 ESCRITORIO EJECUTIVO | 3831.62 |
| 5110-00001010 MESA RECTANGULAR PLEGABLE TIPO TABLON | 658.21 |
| 5110-00001010 SILLA PLEGABLE | 118.82 |
| 5110-00001010 JUEGO DE MESA Y 4 SILLAS SALA DE JUNTAS | 7572.48 |
| 5110-00001010 SILLA PLEGABLE | 118.83 |
| 5110-00001010 SILLA PLEGABLE | 118.83 |
| 5110-00001010 SILLA PLEGABLE | 118.82 |
| 5110-00001010 SILLA PLEGABLE | 118.82 |
| 5110-00001010 SILLA ACOJINADA | 416.09 |
| 5110-00001010 SILLA ACOJINADA | 416.09 |
| 5110-00001010 SILLA ACOJINADA | 416.09 |
| 5110-00001010 SILLA ACOJINADA | 416.09 |
| 5110-00001010 ESCRITORIO EN L | 3570 |
| 5110-00001010 SILLON EJECUTIVO | 1045.16 |
| 5110-00001010 SILLA ACOJINADA | 416.09 |
| 5110-00001010 TABLON RECTANGULAR PLEGABLE 2.35 x 0.75 x 0.75 | 752.16 |
| 5110-00001010 SILLA ACOJINADA | 416.09 |
| 5110-00001010 SILLA ACOJINADA | 416.09 |
| 5110-00001010 SILLA ACOJINADA | 416.09 |
| 5110-00001010 SILLA ACOJINADA | 416.09 |
| 5110-00001010 SILLA ACOJINADA | 416.09 |
| 5110-00001010 SILLA ACOJINADA | 416.09 |
| 5110-00001010 SILLA ACOJINADA | 416.09 |
| 5110-00001010 SILLA PLEGABLE | 118.82 |
| 5110-00001010 SILLA PLEGABLE | 118.82 |
| 5110-00001010 SILLA PLEGABLE | 118.82 |
| 5110-00001010 SILLA PLEGABLE | 118.82 |
| 5110-00001010 SALA DE 3 PIEZAS | 10354.7 |
| 5110-00001010 SILLA PLEGABLE | 118.83 |
| 5110-00001010 SILLA PLEGABLE | 118.83 |
| 5110-00001010 BANCA DE 3 PLAZAS TIPO AEROPUERTO | 2478.81 |
| 5110-00001010 SILLA ACOJINADA | 416.09 |
| 5110-00001010 SILLA ACOJINADA | 416.09 |
| 5110-00001010 SILLA ACOJINADA | 416.09 |
| 5110-00001010 SILLA PLEGABLE | 118.82 |
| 5110-00001010 SILLA PLEGABLE | 118.82 |
| 5110-00001010 SILLA ACOJINADA | 416.09 |
| 5110-00001010 SILLA ACOJINADA | 416.09 |
| 5110-00001010 SILLA ACOJINADA | 416.09 |
| 5110-00001010 SILLA ACOJINADA | 416.09 |
| 5110-00001010 SILLA ACOJINADA | 416.09 |
| 5110-00001010 SILLA ACOJINADA | 416.09 |
| 5110-00001010 SILLA ACOJINADA | 416.09 |
| 5110-00001010 SILLA PLEGABLE | 118.83 |
| 5110-00001010 SILLA PLEGABLE | 118.83 |
| 5110-00001010 SILLA ACOJINADA | 416.09 |
| 5110-00001010 SILLA ACOJINADA | 416.09 |
| 5110-00001010 MESA RECTANGULAR PLEGABLE TIPO TABLON | 658.21 |
| 5110-00001010 SILLA ACOJINADA | 416.09 |
| 5110-00001010 SILLA ACOJINADA | 416.09 |
| 5110-00001010 SILLA PLEGABLE | 118.82 |
| 5110-00001010 SILLA PLEGABLE | 118.82 |
| 5110-00001010 ESCRITORIO EN L SQUARE | 1676.78 |
| 5110-00001010 SILLA PLEGABLE | 118.82 |
| 5110-00001010 SILLA PLEGABLE | 118.82 |

| | |
|--|---------|
| 5110-00001010 SILLA PLEGABLE | 118.82 |
| 5110-00001010 SILLA ACOJINADA | 416.09 |
| 5110-00001010 SILLA ACOJINADA | 416.09 |
| 5110-00001010 SILLA ACOJINADA | 416.09 |
| 5110-00001010 SILLA ACOJINADA | 416.09 |
| 5110-00001010 SILLA ACOJINADA | 416.09 |
| 5110-00001010 ESCRITORIO EN L | 3570 |
| 5110-00001010 SILLA PLEGABLE | 118.82 |
| 5110-00001010 SILLA PLEGABLE | 118.82 |
| 5110-00001010 SILLA PLEGABLE | 118.82 |
| 5110-00001010 SILLA PLEGABLE | 118.82 |
| 5110-00001010 SILLA DE VISITA | 482.84 |
| 5110-00001010 SILLA ACOJINADA | 416.09 |
| 5110-00001010 SILLA ACOJINADA | 416.09 |
| 5110-00001010 SILLA ACOJINADA | 416.09 |
| 5110-00001010 SILLA ACOJINADA | 416.09 |
| 5110-00001010 SILLA ACOJINADA | 416.09 |
| 5110-00001010 SILLA ACOJINADA | 416.09 |
| 5110-00001010 SILLA ACOJINADA | 416.09 |
| 5110-00001010 SILLA ACOJINADA | 416.09 |
| 5110-00001010 SILLA ACOJINADA | 416.09 |
| 5110-00001010 SILLA ACOJINADA | 416.09 |
| 5110-00001010 TABLON RECTANGULAR PLEGABLE 2.35 x 0.75 x 0.75 | 752.16 |
| 5110-00001010 SILLA ACOJINADA | 416.09 |
| 5110-00001010 SILLA ACOJINADA | 416.09 |
| 5110-00001010 SILLA ACOJINADA | 416.09 |
| 5110-00001010 SILLA ACOJINADA | 416.09 |
| 5110-00001010 SILLA ACOJINADA | 416.09 |
| 5110-00001010 SILLA ACOJINADA | 416.09 |
| 5110-00001010 SILLA DE VISITA | 482.84 |
| 5110-00001010 SILLA ACOJINADA | 416.09 |
| 5110-00001010 SILLA PLEGABLE | 118.83 |
| 5110-00001010 SILLA PLEGABLE | 118.82 |
| 5110-00001010 SILLA PLEGABLE | 118.82 |
| 5110-00001010 SILLA PLEGABLE | 118.82 |
| 5110-00001010 SILLA PLEGABLE | 118.82 |
| 5110-00001010 SILLA ACOJINADA | 416.09 |
| 5110-00001010 SILLA ACOJINADA | 416.09 |
| 5110-00001010 SILLA ACOJINADA | 416.09 |
| 5110-00001010 SILLA ACOJINADA | 416.09 |
| 5110-00001010 SILLA ACOJINADA | 416.09 |
| 5110-00001010 SILLA ACOJINADA | 416.09 |
| 5110-00001010 SILLA ACOJINADA | 416.09 |
| 5110-00001010 SILLA ACOJINADA | 416.09 |
| 5110-00001010 ESCRITORIO EN L | 3570 |
| 5110-00001010 MESA PORTATIL RECTANGULAR | 444.33 |
| 5110-00001010 MESA RECTANGULAR PLEGABLE TIPO TABLON | 658.21 |
| 5110-00001010 MESA RECTANGULAR PLEGABLE TIPO TABLON | 658.2 |
| 5110-00001010 SILLA PLEGABLE | 118.82 |
| 5110-00001010 SILLA PLEGABLE | 118.82 |
| 5110-00001010 SILLA ACOJINADA | 416.09 |
| 5110-00001010 BANCA DE 3 PLAZAS TIPO AEROPUERTO | 2478.81 |
| 5110-00001010 SILLA ACOJINADA | 416.09 |
| 5110-00001010 SILLA ACOJINADA | 416.09 |
| 5110-00001010 SILLA ACOJINADA | 416.09 |
| 5110-00001010 SILLA ACOJINADA | 416.09 |
| 5110-00001010 SILLA ACOJINADA | 416.09 |
| 5110-00001010 SILLA ACOJINADA | 416.09 |
| 5110-00001010 SILLA ACOJINADA | 416.09 |
| 5110-00001010 SILLA PLEGABLE | 118.83 |
| 5110-00001010 SILLA PLEGABLE | 118.82 |
| 5110-00001010 SILLA PLEGABLE | 118.83 |
| 5110-00001010 SILLA DE VISITA | 482.84 |
| 5110-00001010 SILLA ACOJINADA | 416.09 |
| 5110-00001010 SILLA ACOJINADA | 416.09 |
| 5110-00001010 SILLA ACOJINADA | 416.09 |
| 5110-00001010 SILLA ACOJINADA | 416.09 |
| 5110-00001010 SILLA ACOJINADA | 416.09 |
| 5110-00001010 SILLA ACOJINADA | 416.09 |
| 5110-00001010 SILLA ACOJINADA | 416.09 |
| 5110-00001010 SILLA ACOJINADA | 416.09 |
| 5110-00001010 SILLA ACOJINADA | 416.09 |
| 5110-00001010 SILLA ACOJINADA | 416.09 |
| 5110-00001010 SILLA ACOJINADA | 416.09 |
| 5110-00001010 MESA PORTATIL RECTANGULAR | 444.33 |
| 5110-00001010 SILLA PLEGABLE | 118.83 |
| 5110-00001010 SILLA PLEGABLE | 118.82 |
| 5110-00001010 SILLA PLEGABLE | 118.82 |
| 5110-00001010 SILLA ACOJINADA | 416.09 |
| 5110-00001010 SILLA PLEGABLE | 118.82 |
| 5110-00001010 SILLA PLEGABLE | 118.82 |

| | |
|---|-----------|
| 5110-00001010 SILLA PLEGABLE | 118.82 |
| 5110-00001010 SILLA ACOJINADA | 416.09 |
| 5110-00001010 SILLA ACOJINADA | 416.09 |
| 5110-00001010 SILLA ACOJINADA | 416.09 |
| 5110-00001010 SILLA ACOJINADA | 416.09 |
| 5110-00001010 SILLA ACOJINADA | 416.09 |
| 5110-00001010 MESA RECTANGULAR PLEGABLE TIPO TABLON | 658.2 |
| 5110-00001010 SILLA PLEGABLE | 118.82 |
| 5110-00001010 SILLA PLEGABLE | 118.82 |
| 5110-00001010 SILLA PLEGABLE | 118.82 |
| 5110-00001010 SILLA ACOJINADA | 416.09 |
| 5110-00001010 SILLA ACOJINADA | 416.09 |
| 5110-00001010 SILLA ACOJINADA | 416.09 |
| 5110-00001010 MESA PORTATIL RECTANGULAR | 444.33 |
| 5110-00001010 SILLA ACOJINADA | 416.09 |
| 5110-00001010 SILLA ACOJINADA | 416.09 |
| 5110-00001010 MESA RECTANGULAR PLEGABLE TIPO TABLON | 658.2 |
| 5110-00001010 SILLA PLEGABLE | 118.82 |
| 5110-00001010 SILLA PLEGABLE | 118.82 |
| 5110-00001010 SILLA PLEGABLE | 118.82 |
| 5110-00001010 SILLA ACOJINADA | 416.09 |
| 5110-00001010 SILLA ACOJINADA | 416.09 |
| 5110-00001010 SILLA PLEGABLE | 118.82 |
| 5110-00001010 SILLA PLEGABLE | 118.82 |
| 5110-00001010 SILLA ACOJINADA | 416.09 |
| 5110-00001010 SILLA DE VISITA | 482.84 |
| 5110-00001010 SILLA ACOJINADA | 416.09 |
| 5110-00001010 SILLA ACOJINADA | 416.09 |
| 5110-00001010 SILLA ACOJINADA | 416.09 |
| 5110-00001010 SILLA ACOJINADA | 416.09 |
| 5110-00001010 SILLA PLEGABLE | 118.82 |
| 5110-00001010 ESCRITORIO EN L | 3570 |
| 5110-00001010 ESCRITORIO EN L | 3570 |
| 5110-00001010 SILLA ACOJINADA | 416.09 |
| 5110-00001010 MESA PORTATIL RECTANGULAR | 444.33 |
| 5110-00001010 ESCRITORIO | 7401.72 |
| 5110-00001010 SILLA PLEGABLE | 118.83 |
| 5110-00001010 SILLA PLEGABLE | 118.83 |
| 5110-00001010 MESA DE TRABAJO PARA AULAS | 478040.64 |
| 5110-00001010 ARCHIVERO 3 GAVETAS | 2239.75 |
| 5110-00001010 MESA RECTANGULAR PLEGABLE TIPO TABLON | 658.2 |
| 5110-00001010 SILLA PLEGABLE | 118.82 |
| 5110-00001010 SILLA PLEGABLE | 118.82 |
| 5110-00001010 SILLA ACOJINADA | 416.09 |
| 5110-00001010 SILLA ACOJINADA | 416.09 |
| 5110-00001010 SILLA ACOJINADA | 416.09 |
| 5110-00001010 SILLA ACOJINADA | 416.09 |
| 5110-00001010 SILLA ACOJINADA | 416.09 |
| 5110-00001010 SILLA ACOJINADA | 416.09 |
| 5110-00001010 SILLA ACOJINADA | 416.09 |
| 5110-00001010 SILLA ACOJINADA | 416.09 |
| 5110-00001010 SILLA ACOJINADA | 416.09 |
| 5110-00001010 SILLA ACOJINADA | 416.09 |
| 5110-00001010 SILLA ACOJINADA | 416.09 |
| 5110-00001010 SILLA DE VISITA | 482.84 |
| 5110-00001010 SILLA ACOJINADA | 416.09 |
| 5110-00001010 SILLA ACOJINADA | 416.09 |
| 5110-00001010 SILLA ACOJINADA | 416.09 |
| 5110-00001010 SILLA ACOJINADA | 416.09 |
| 5110-00001010 SILLA ACOJINADA | 416.09 |
| 5110-00001010 SILLA ACOJINADA | 416.09 |
| 5110-00001010 SILLA ACOJINADA | 416.09 |
| 5110-00001010 SILLA PLEGABLE | 118.83 |
| 5110-00001010 SILLA ACOJINADA | 416.09 |
| 5110-00001010 SILLA ACOJINADA | 416.09 |
| 5110-00001010 SILLA ACOJINADA | 416.09 |
| 5110-00001010 SILLA ACOJINADA | 416.09 |
| 5110-00001010 SILLA ACOJINADA | 416.09 |
| 5110-00001010 SILLA ACOJINADA | 416.09 |
| 5110-00001010 SILLA ACOJINADA | 416.09 |
| 5110-00001010 SILLA ACOJINADA | 416.09 |
| 5110-00001010 SILLA ACOJINADA | 416.09 |
| 5110-00001010 SILLA PLEGABLE | 118.83 |
| 5110-00001010 SILLA ACOJINADA | 416.09 |
| 5110-00001010 MESA PORTATIL RECTANGULAR | 444.33 |
| 5110-00001010 SILLA ACOJINADA | 416.09 |
| 5110-00001010 SILLA PLEGABLE | 118.83 |
| 5110-00001010 SILLA PLEGABLE | 118.83 |
| 5110-00001010 SILLA ACOJINADA | 416.09 |
| 5110-00001010 SILLA DE VISITA | 482.84 |
| 5110-00001010 SILLA ACOJINADA | 416.09 |
| 5110-00001010 SILLA ACOJINADA | 416.09 |
| 5110-00001010 SILLA ACOJINADA | 416.09 |

| | |
|---|----------|
| 5150-00001010 CPU | 9861.24 |
| 5150-00001010 IMPRESORA LASER MONOCROMATICA | 2715.32 |
| 5150-00001010 COMPUTADORA DE ESCRITORIO TODO EN UNO | 9703.12 |
| 5150-00001010 COMPUTADORA DE ESCRITORIO TODO EN UNO | 8926.87 |
| 5150-00001010 IMPRESORA LASER MONOCROMATICA | 2715.32 |
| 5150-00001010 CPU | 9861.24 |
| 5150-00001010 CPU | 9861.24 |
| 5150-00001010 IMPRESORA LASER A COLOR | 2439.77 |
| 5150-00001010 COMPUTADORA DE ESCRITORIO TODO EN UNO | 9703.12 |
| 5150-00001010 COMPUTADORA DE ESCRITORIO TODO EN UNO | 9703.12 |
| 5150-00001010 COMPUTADORA DE ESCRITORIO TODO EN UNO | 8538.75 |
| 5150-00001010 COMPUTADORA DE ESCRITORIO TODO EN UNO | 9703.12 |
| 5150-00001010 COMPUTADORA DE ESCRITORIO TODO EN UNO | 8926.87 |
| 5150-00001010 CPU | 9861.24 |
| 5150-00001010 COMPUTADORA DE ESCRITORIO TODO EN UNO | 9703.12 |
| 5150-00001010 COMPUTADORA DE ESCRITORIO TODO EN UNO | 9703.12 |
| 5150-00001010 COMPUTADORA DE ESCRITORIO TODO EN UNO | 9703.12 |
| 5150-00001010 COMPUTADORA DE ESCRITORIO TODO EN UNO | 8926.87 |
| 5150-00001010 COMPUTADORA DE ESCRITORIO TODO EN UNO | 8926.87 |
| 5150-00001010 CPU | 9861.24 |
| 5150-00001010 COMPUTADORA DE ESCRITORIO TODO EN UNO | 9703.12 |
| 5150-00001010 COMPUTADORA DE ESCRITORIO TODO EN UNO | 9703.12 |
| 5150-00001010 CPU | 9861.24 |
| 5150-00001010 COMPUTADORA DE ESCRITORIO TODO EN UNO | 8926.87 |
| 5150-00001010 IMPRESORA LASER MONOCROMATICA | 2715.32 |
| 5150-00001010 COMPUTADORA PORTATIL | 10484.37 |
| 5150-00001010 COMPUTADORA DE ESCRITORIO TODO EN UNO | 9703.12 |
| 5150-00001010 CPU | 9861.24 |
| 5150-00001010 COMPUTADORA PORTATIL | 10131.44 |
| 5150-00001010 COMPUTADORA PORTATIL | 10131.44 |
| 5150-00001010 CPU | 9277.07 |
| 5150-00001010 IMPRESORA LASER MONOCROMATICA | 2715.32 |
| 5150-00001010 COMPUTADORA DE ESCRITORIO TODO EN UNO | 9703.12 |
| 5150-00001010 COMPUTADORA PORTATIL | 10131.44 |
| 5150-00001010 COMPUTADORA DE ESCRITORIO TODO EN UNO | 9703.12 |
| 5150-00001010 COMPUTADORA DE ESCRITORIO TODO EN UNO | 9703.12 |
| 5150-00001010 COMPUTADORA DE ESCRITORIO TODO EN UNO | 9703.12 |
| 5150-00001010 CPU | 9277.07 |
| 5150-00001010 COMPUTADORA DE ESCRITORIO TODO EN UNO | 9703.12 |
| 5150-00001010 COMPUTADORA DE ESCRITORIO TODO EN UNO | 9703.12 |
| 5150-00001010 PANTALLA ELECTRICA | 2196 |
| 5150-00001010 CPU | 9861.24 |
| 5150-00001010 COMPUTADORA DE ESCRITORIO TODO EN UNO | 8926.87 |
| 5150-00001010 CPU | 9861.24 |
| 5150-00001010 COMPUTADORA DE ESCRITORIO TODO EN UNO | 8926.87 |
| 5150-00001010 COMPUTADORA DE ESCRITORIO TODO EN UNO | 9703.12 |
| 5150-00001010 COMPUTADORA DE ESCRITORIO TODO EN UNO | 8926.87 |
| 5150-00001010 CPU | 9861.24 |
| 5150-00001010 COMPUTADORA DE ESCRITORIO TODO EN UNO | 9703.12 |
| 5150-00001010 COMPUTADORA DE ESCRITORIO TODO EN UNO | 8926.87 |
| 5150-00001010 COMPUTADORA DE ESCRITORIO TODO EN UNO | 8926.87 |
| 5150-00001010 COMPUTADORA PORTATIL | 10131.44 |
| 5150-00001010 COMPUTADORA DE ESCRITORIO TODO EN UNO | 9703.12 |
| 5190-00001010 PIZARRON DE CORCHO 1.20 x 0.80 MTS | 785.13 |
| 5190-00001010 PINTARRON DE 2.20 x 1.20 MTS | 749.17 |
| 5190-00001010 APPLE IPAD AIR | 7961.63 |
| 5190-00001010 PINTARRON DE 2.20 x 1.20 MTS | 749.17 |
| 5190-00001010 PINTARRON DE 2.20 x 1.20 MTS | 749.17 |
| 5190-00001010 PINTARRON DE 2.20 x 1.20 MTS | 749.17 |
| 5190-00001010 PINTARRON DE 2.20 x 1.20 MTS | 749.17 |
| 5190-00001010 PINTARRON 1.20 x 0.80 MTS | 490.83 |
| 5190-00001010 PINTARRON DE 2.20 x 1.20 MTS | 749.17 |
| 5190-00001010 PINTARRON DE 2.20 x 1.20 MTS | 749.17 |
| 5190-00001010 PINTARRON DE 2.20 x 1.20 MTS | 749.17 |
| 5190-00001010 PINTARRON DE 2.20 x 1.20 MTS | 749.17 |
| 5190-00001010 PINTARRON DE 2.20 x 1.20 MTS | 749.17 |
| 5190-00001010 PINTARRON DE 2.20 x 1.20 MTS | 749.17 |
| 5190-00001010 PINTARRON DE 2.20 x 1.20 MTS | 749.17 |
| 5190-00001010 PINTARRON 1.20 x 0.80 MTS | 490.83 |
| 5190-00001010 PINTARRON 1.20 x 0.80 MTS | 490.83 |
| 5210-00003010 VIDEO PROYECTOR POWERLITE | 3265.57 |
| 5210-00003010 VIDEO PROYECTOR POWERLITE | 3265.57 |
| 5210-00003010 VIDEO PROYECTOR POWERLITE | 3265.57 |
| 5210-00003010 VIDEO PROYECTOR POWERLITE | 3265.57 |
| 5210-00003010 VIDEO PROYECTOR POWERLITE | 3265.57 |

| | |
|--|------------|
| 5210-00003010 VIDEO PROYECTOR POWERLITE | 3265.57 |
| 5210-00003010 VIDEO PROYECTOR POWERLITE | 3265.57 |
| 5210-00003010 VIDEO PROYECTOR POWERLITE | 3265.57 |
| 5230-00003010 CAMARA FOTOGRAFICA | 34335.51 |
| 5290-00003010 PIZARRON ELECTRICO INTERACTIVO SCREEN | 9338 |
| 5650-00004010 SALA AUDIVISUAL | 68389.63 |
| 5660-00004010 FUENTE DE ALIMENTACION PROFESIONAL | 9934.17 |
| 5660-00004010 FUENTE DE ALIMENTACION PROFESIONAL | 9934.17 |
| 5660-00004010 FUENTE DE ALIMENTACION PROFESIONAL | 9934.17 |
| 5660-00004010 ENTRENADOR DE NEUMATICA Y ELECTRONEUMATI | 216533.33 |
| 5660-00004010 FUENTE DE ALIMENTACION PROFESIONAL | 9934.17 |
| 5660-00004010 ENTRENADOR DE NEUMATICA Y ELECTRONEUMATI | 216533.33 |
| 5660-00004010 FUENTE DE ALIMENTACION PROFESIONAL | 9934.17 |
| 5660-00004010 FUENTE DE ALIMENTACION PROFESIONAL | 9934.17 |
| 5660-00004010 FUENTE DE ALIMENTACION PROFESIONAL | 9934.17 |
| 5660-00004010 FUENTE DE ALIMENTACION PROFESIONAL | 9934.17 |
| 5660-00004010 ENTRENADOR DE HIDRAULICA Y ELECTROHIDRAU | 335626.67 |
| 5660-00004010 ENTRENADOR DE NEUMATICA Y ELECTRONEUMATI | 216533.33 |
| 5660-00004010 FUENTE DE ALIMENTACION PROFESIONAL | 9934.17 |
| 5660-00004010 FUENTE DE ALIMENTACION PROFESIONAL | 9934.17 |
| 5660-00004010 FUENTE DE ALIMENTACION PROFESIONAL | 9934.17 |
| 5660-00004010 FUENTE DE ALIMENTACION PROFESIONAL | 9934.17 |
| 5660-00004010 FUENTE DE ALIMENTACION PROFESIONAL | 9934.17 |
| 5660-00004010 FUENTE DE ALIMENTACION PROFESIONAL | 9934.17 |
| 5660-00004010 FUENTE DE ALIMENTACION PROFESIONAL | 9934.17 |
| 5660-00004010 FUENTE DE ALIMENTACION PROFESIONAL | 9934.17 |
| 5660-00004010 ENTRENADOR DE HIDRAULICA Y ELECTROHIDRAU | 335626.67 |
| 5660-00004010 ENTRENADOR DE HIDRAULICA Y ELECTROHIDRAU | 335626.67 |
| 5660-00004010 FUENTE DE ALIMENTACION PROFESIONAL | 9934.17 |
| 5660-00004010 FUENTE DE ALIMENTACION PROFESIONAL | 9934.17 |
| 5660-00004010 FUENTE DE ALIMENTACION PROFESIONAL | 9934.17 |
| 5670-00004010 ENTRENADOR CONTROL DE MOTOR INDUSTRIAL | 180960 |
| 5670-00004010 ENTRENADOR CONTROL DE MOTOR INDUSTRIAL | 180960 |
| 5670-00004010 ESTACION DE INYECCION DE PLASTICO | 623306.67 |
| 5670-00004010 ENTRENADOR CONTROL DE MOTOR INDUSTRIAL | 180960 |
| 5670-00004010 CENTRO MAQ.VERTICAL CNC C/CONTROL FANUC) | 864586.67 |
| 5670-00004010 CENTROTORNEADO CNC C/CONTROL FANUC | 628333.33 |
| OTROS | 1661347.91 |

**Relación de Bienes Inmuebles que componen el Patrimonio
31 de Marzo de 2021**

| Código | Descripción del Bien Inmueble | Valor en libros |
|------------------|--|-----------------|
| Total | Bienes Inmuebles | 59,898,995.10 |
| 6220-P1100000005 | OBRA COMPLEMENTARIA EXTERIOR Y ACOMETIDA ELECTRICA | 2,076,821.25 |
| 6220-P1100000002 | Proyecto ejecutivo del Edificio de Laboratorio | 760,485.49 |
| 6220-P1100000004 | Construcción del edificio de laboratorios I UTLB | 18,933,120.90 |
| 6220-P1100000001 | Construcción del edificio de docencia en la UTLB | 35,734,078.80 |
| 6220-P1100000003 | Plan maestro y estudios preliminares para la UTLB | 2,394,488.70 |



DR. CARLOS MENDIOLA AMADOR
ENCARGADO DE LA RECTORÍA DE
LA UNIVERSIDAD TECNOLÓGICA LAJA BAJÍO



CP. BLANCA MARÍA MARTÍNEZ ARROYO
JEFE DE DEPARTAMENTO DE
CONTABILIDAD Y FINANZAS


UNIVERSIDAD TECNOLÓGICA LAJA BAJÍO
RELACIÓN DE CUENTAS BANCARIAS PRODUCTIVAS ESPECÍFICAS
AL 31 DE MARZO DEL 2021

| Fondo, Programa o Convenio | Institución Bancaria | Número de Cuenta |
|----------------------------|----------------------|------------------|
| Sin información a revelar | | |

Bajo protesta de decir verdad declaramos que los Estados Financieros y sus Notas son razonablemente correctos y responsabilidad del emisor



DR. CARLOS MENDIOLA AMADOR
ENCARGADO DE LA RECTORÍA DE LA
UNIVERSIDAD TECNOLÓGICA LAJA BAJÍO



CP. BLANCA MARÍA MARTÍNEZ ARROYO
JEFE DE DEPARTAMENTO DE CONTABILIDAD Y FINANZAS

RELACIÓN DE ESQUEMAS BURSÁTILES Y DE COBERTURAS FINANCIERAS

Al 31 de Marzo de 2021

Ente Público

UNIVERSIDAD TECNOLÓGICA LAJA BAJÍO

| Instrumentos Financieros | Valor Razonable | Riesgos |
|---------------------------|-----------------|---------|
| Sin información a revelar | | |

Bajo protesta de decir verdad declaramos que los Estados Financieros y sus Notas son razonablemente correctos y responsabilidad del emisor



DR. CARLOS MENDIOLA AMADOR
ENCARGADO DE LA RECTORÍA DE
LA UNIVERSIDAD TECNOLÓGICA LAJA BAJÍO



CP. BLANCA MARÍA MARTÍNEZ ARROYO
JEFE DE DEPARTAMENTO DE
CONTABILIDAD Y FINANZAS


UNIVERSIDAD TECNOLÓGICA LAJA BAJIO
MONTOS PAGADOS POR AYUDAS Y SUBSIDIOS
AL 31 DE MARZO DEL 2021

| CONCEPTO | AYUDA A | SUBSIDIO | SECTOR (económico o social) | BENEFICIARIO | CURP | RFC | MONTO PAGADO |
|--------------|---------|----------|-----------------------------|-------------------------------------|---------------------|------------|------------------|
| BECA | | x | económico | NATASHA TRINIDAD CRUZ GONZALEZ | CUGN020812MMCRNTA0 | CUGN020812 | 1,035.00 |
| BECA | | x | económico | PABLO EFREN MARTINEZ RODRIGUEZ | MARP010923HGTRDBA4 | MARP010923 | 776.25 |
| BECA | | x | económico | ANAYELI PATIÑO RODRIGUEZ | PARA020114MGTTDNA2 | PARA020114 | 1,035.00 |
| BECA | | x | económico | CESAR JESÚS RAMIREZ CAMPOS | RACC990107HGTMMMS04 | RACC990107 | 1,035.00 |
| BECA | | x | económico | JUAN ULISES FLORES PICHARDO | FOPJ020112HGTLCNA9 | FOPJ020112 | 1,035.00 |
| BECA | | x | económico | ARLETH GUADALUPE BUSTAMANTE VALADES | BUVA020703MGTSLRA2 | BUVA020703 | 776.25 |
| BECA | | x | económico | FERNANDO DAVID RAZO GUERRA | RAGF020805HGTZRRA2 | RAGF020805 | 1,035.00 |
| BECA | | x | económico | BERENICE GUERRERO VACA | GUVB981101MGTRCR06 | GUVB981101 | 1,138.00 |
| BECA | | x | económico | MARIA GRISELDA HERNÁNDEZ CAMARGO | HECG011208MGTRMRA5 | HECG011208 | 1,035.00 |
| BECA | | x | económico | ANA KAREN GOMEZ NOYOLA | GONA990516MGTMYN00 | GONA990516 | 776.25 |
| BECA | | x | económico | GISELA JANETH MEDINA GONZALEZ | MEGG020123MGTDNSA4 | MEGG020123 | 776.25 |
| BECA | | x | económico | SUSANA BARRERA GARCES | BAGS010604MGTRRSA9 | BAGS010604 | 776.25 |
| BECA | | x | económico | URIEL ALEJANDRO AVILA CARREÑO | AICU991015HGTVRR03 | AICU991015 | 776.25 |
| BECA | | x | económico | BEATRIZ GUADALUPE FRAYLE RAMIREZ | FARB001028MGTRMTA7 | FARB001028 | 776.25 |
| BECA | | x | económico | LIZHET DE JESUS BENANCIO HINOJOZA | BEHL011224MDFNZA2 | BEHL011224 | 1,035.00 |
| BECA | | x | económico | JANET ALEXANDRA MONTOYA ARCE | MOAJ010616MGTRNA7 | MOAJ010616 | 776.25 |
| BECA | | x | económico | XOCHITL ARANZAZU MENDOZA CAUDILLO | MECX000713MGTDNCA9 | MECX000713 | 776.25 |
| BECA | | x | económico | SOFIA ISABEL PAREDES SOTO | PASS021117MGTRTFA8 | PASS021117 | 776.25 |
| BECA | | x | económico | MAURICIO RODRIGUEZ PERALTA | ROPM981204HGTDRR06 | ROPM981204 | 853.50 |
| BECA | | x | económico | ALMA GLORIA CHAVEZ CASTAÑEDA | CXCA950615MGTHSL00 | CXCA950615 | 1,138.00 |
| BECA | | x | económico | PABLO CESAR MARTINEZ PEREZ | MAPP020830HGTRRBA1 | MAPP020830 | 776.25 |
| BECA | | x | económico | JASSON ALEJANDRO RAMOS GALVAN | RAGJ010419HGTMLSA8 | RAGJ010419 | 1,035.00 |
| BECA | | x | económico | EUGENIO SÁNCHEZ ALVARADO | SAAE001126HGTNLGA6 | SAAE001126 | 776.25 |
| TOTAL | | | | | | | 20,724.50 |

UNIVERSIDAD TECNOLÓGICA LAJA BAJÍO
Estado de Situación Financiera
Al 31 de Marzo de 2021

| ACTIVO | 2021 | 2020 | PASIVO | 2021 | 2020 |
|---|----------------------|----------------------|--|-----------------------|-----------------------|
| Activo Circulante | | | Pasivo Circulante | | |
| Efectivo y Equivalentes | 1,999,193.81 | 2,658,177.00 | Cuentas por Pagar a Corto Plazo | 1,280,957.80 | 1,490,557.61 |
| Derechos a Recibir Efectivo o Equivalentes | 5,000.00 | 0.00 | Documentos por Pagar a Corto Plazo | 0.00 | 0.00 |
| Derechos a Recibir Bienes o Servicios | 10.00 | 10.00 | Porción a Corto Plazo de la Deuda Pública a Largo Plazo | 0.00 | 0.00 |
| Inventarios | 0.00 | 0.00 | Títulos y Valores a Corto Plazo | 0.00 | 0.00 |
| Almacenes | 0.00 | 0.00 | Pasivos Diferidos a Corto Plazo | 0.00 | 0.00 |
| Estimación por Pérdida o Deterioro de Activos Circulantes | 0.00 | 0.00 | Fondos y Bienes de Terceros en Garantía y/o Administración a Corto Plazo | 0.00 | 0.00 |
| Otros Activos Circulantes | 0.00 | 0.00 | Provisiones a Corto Plazo | 0.00 | 0.00 |
| | | | Otros Pasivos a Corto Plazo | 0.00 | 0.00 |
| Total de Activo Circulante | 2,004,203.81 | 2,658,187.00 | Total de Pasivo Circulante | 1,280,957.80 | 1,490,557.61 |
| Activo No Circulante | | | Pasivo No Circulante | | |
| Inversiones Financieras a Largo Plazo | 0.00 | 0.00 | Cuentas por Pagar a Largo Plazo | 0.00 | 0.00 |
| Derechos a Recibir Efectivo o Equivalentes a Largo Plazo | 0.00 | 0.00 | Documentos por Pagar a Largo Plazo | 0.00 | 0.00 |
| Bienes Inmuebles, Infraestructura y Construcciones en Proceso | 59,898,995.14 | 59,898,995.14 | Deuda Pública a Largo Plazo | 0.00 | 0.00 |
| Bienes Muebles | 8,462,048.04 | 8,462,048.04 | Pasivos Diferidos a Largo Plazo | 0.00 | 0.00 |
| Activos Intangibles | 0.00 | 0.00 | Fondos y Bienes de Terceros en Garantía y/o en Administración a Largo Plazo | 0.00 | 0.00 |
| Depreciación, Deterioro y Amortización Acumulada de Bienes | -1,661,347.91 | -1,661,347.91 | Provisiones a Largo Plazo | 0.00 | 0.00 |
| Activos Diferidos | 0.00 | 0.00 | | | |
| Estimación por Pérdida o Deterioro de Activos no Circulantes | 0.00 | 0.00 | Total de Pasivo No Circulante | 0.00 | 0.00 |
| Otros Activos no Circulantes | 0.00 | 0.00 | | | |
| Total de Activo No Circulante | 66,699,695.27 | 66,699,695.27 | Total del Pasivo | 1,280,957.80 | 1,490,557.61 |
| Total Activo | 68,703,899.08 | 69,357,882.27 | HACIENDA PÚBLICA/PATRIMONIO | | |
| | | | Hacienda Pública/Patrimonio Contribuido | 78,182,852.34 | 78,166,852.34 |
| | | | Aportaciones | 78,182,852.34 | 78,166,852.34 |
| | | | Donaciones de Capital | 0.00 | 0.00 |
| | | | Actualización de la Hacienda Pública/Patrimonio | 0.00 | 0.00 |
| | | | Hacienda Pública/Patrimonio Generado | -10,759,911.06 | -10,299,527.68 |
| | | | Resultados del Ejercicio (Ahorro/ Desahorro) | 787,253.98 | 766,035.05 |
| | | | Resultados de Ejercicios Anteriores | -11,547,165.04 | -11,065,562.73 |
| | | | Revalúos | 0.00 | 0.00 |
| | | | Reservas | 0.00 | 0.00 |
| | | | Rectificaciones de Resultados de Ejercicios Anteriores | 0.00 | 0.00 |
| | | | Exceso o Insuficiencia en la Actualización de la Hacienda Pública/ Patrimonio | 0.00 | 0.00 |
| | | | Resultado por Posición Monetaria | 0.00 | 0.00 |
| | | | Resultado por Tenencia de Activos no Monetarios | 0.00 | 0.00 |
| | | | Total Hacienda Pública/Patrimonio | 67,422,941.28 | 67,867,324.66 |
| | | | Total del Pasivo y Hacienda Pública/Patrimonio | 68,703,899.08 | 69,357,882.27 |

"Bajo protesta de decir verdad declaramos que los Estados Financieros y sus notas, son razonablemente correctos y son responsabilidad del emisor".


DR. CARLOS MENDIOLA AMADOR
ENCARGADO DE LA RECTORÍA DE
LA UNIVERSIDAD TECNOLÓGICA LAJA BAJÍO


CP. BLANCA MARÍA MARTÍNEZ ARROYO
JEFE DE DEPARTAMENTO DE CONTABILIDAD Y FINANZAS

UNIVERSIDAD TECNOLÓGICA LAJA BAJÍO
Estado de Cambios en la Situación Financiera
Del 1 de Enero al 31 de Marzo de 2021

| | Origen | Aplicación |
|---|-------------------|-------------------|
| ACTIVO | 658,983.19 | 5,000.00 |
| Activo Circulante | 658,983.19 | 5,000.00 |
| Efectivo y Equivalentes | 658,983.19 | 0.00 |
| Derechos a Recibir Efectivo o Equivalentes | 0.00 | 5,000.00 |
| Derechos a Recibir Bienes o Servicios | 0.00 | 0.00 |
| Inventarios | 0.00 | 0.00 |
| Almacenes | 0.00 | 0.00 |
| Estimación por Pérdida o Deterioro de Activos Circulantes | 0.00 | 0.00 |
| Otros Activos Circulantes | 0.00 | 0.00 |
| Activo No Circulante | 0.00 | 0.00 |
| Inversiones Financieras a Largo Plazo | 0.00 | 0.00 |
| Derechos a Recibir Efectivo o Equivalentes a Largo Plazo | 0.00 | 0.00 |
| Bienes Inmuebles, Infraestructura y Construcciones en Proceso | 0.00 | 0.00 |
| Bienes Muebles | 0.00 | 0.00 |
| Activos Intangibles | 0.00 | 0.00 |
| Depreciación, Deterioro y Amortización Acumulada de Bienes | 0.00 | 0.00 |
| Activos Diferidos | 0.00 | 0.00 |
| Estimación por Pérdida o Deterioro de Activos no Circulantes | 0.00 | 0.00 |
| Otros Activos no Circulantes | 0.00 | 0.00 |
| PASIVO | 0.00 | 209,599.81 |
| Pasivo Circulante | 0.00 | 209,599.81 |
| Cuentas por Pagar a Corto Plazo | 0.00 | 209,599.81 |
| Documentos por Pagar a Corto Plazo | 0.00 | 0.00 |
| Porción a Corto Plazo de la Deuda Pública a Largo Plazo | 0.00 | 0.00 |
| Títulos y Valores a Corto Plazo | 0.00 | 0.00 |
| Pasivos Diferidos a Corto Plazo | 0.00 | 0.00 |
| Fondos y Bienes de Terceros en Garantía y/o Administración a Corto Plazo | 0.00 | 0.00 |
| Provisiones a Corto Plazo | 0.00 | 0.00 |
| Otros Pasivos a Corto Plazo | 0.00 | 0.00 |
| Pasivo No Circulante | 0.00 | 0.00 |
| Cuentas por Pagar a Largo Plazo | 0.00 | 0.00 |
| Documentos por Pagar a Largo Plazo | 0.00 | 0.00 |
| Deuda Pública a Largo Plazo | 0.00 | 0.00 |
| Pasivos Diferidos a Largo Plazo | 0.00 | 0.00 |
| Fondos y Bienes de Terceros en Garantía y/o en Administración a Largo Plazo | 0.00 | 0.00 |
| Provisiones a Largo Plazo | 0.00 | 0.00 |
| HACIENDA PÚBLICA/PATRIMONIO | 37,221.41 | 481,602.31 |
| Hacienda Pública/Patrimonio Contribuido | 16,000.00 | 0.00 |
| Aportaciones | 16,000.00 | 0.00 |
| Donaciones de Capital | 0.00 | 0.00 |
| Actualización de la Hacienda Pública/Patrimonio | 0.00 | 0.00 |
| Hacienda Pública/Patrimonio Generado | 21,221.41 | 481,602.31 |
| Resultados del Ejercicio (Ahorro/ Desahorro) | 21,221.41 | 0.00 |
| Resultados de Ejercicios Anteriores | 0.00 | 481,602.31 |
| Revalúos | 0.00 | 0.00 |
| Reservas | 0.00 | 0.00 |
| Rectificaciones de Resultados de Ejercicios Anteriores | 0.00 | 0.00 |
| Exceso o Insuficiencia en la Actualización de la Hacienda Pública/Patrimonio | 0.00 | 0.00 |
| Resultado por Posición Monetaria | 0.00 | 0.00 |
| Resultado por Tenencia de Activos no Monetarios | 0.00 | 0.00 |

"Bajo protesta de decir verdad declaramos que los Estados Financieros y sus notas, son razonablemente correctos y son responsabilidad del emisor".



DR. CARLOS MENDIOLA AMADOR
ENCARGADO DE LA RECTORÍA DE
LA UNIVERSIDAD TECNOLÓGICA LAJA BAJÍO



CP. BLANCA MARÍA MARTÍNEZ ARROYO
JEFE DE DEPARTAMENTO DE CONTABILIDAD Y FINANZAS

UNIVERSIDAD TECNOLÓGICA LAJA BAJÍO
Estado Analítico del Activo
Del 1 de Enero al 31 de Marzo de 2021

| Concepto | Saldo Inicial 1 | Cargos del Periodo 2 | Abonos del Periodo 3 | Saldo Final 4 (1+2-3) | Variación Del Periodo (4-1) |
|---|----------------------|-------------------------|-------------------------|--------------------------|-----------------------------------|
| ACTIVO | 69,357,882.27 | 11,807,097.61 | 12,461,080.80 | 68,703,899.08 | -653,983.19 |
| Activo Circulante | 2,658,187.00 | 11,807,097.61 | 12,461,080.80 | 2,004,203.81 | -653,983.19 |
| Efectivo y Equivalentes | 2,658,177.00 | 8,341,533.66 | 9,000,516.85 | 1,999,193.81 | -658,983.19 |
| Derechos a Recibir Efectivo o Equivalentes | 0.00 | 3,465,563.95 | 3,460,563.95 | 5,000.00 | 5,000.00 |
| Derechos a Recibir Bienes o Servicios | 10.00 | 0.00 | 0.00 | 10.00 | 0.00 |
| Inventarios | 0.00 | 0.00 | 0.00 | 0.00 | 0.00 |
| Almacenes | 0.00 | 0.00 | 0.00 | 0.00 | 0.00 |
| Estimación por Pérdida o Deterioro de Activos Circulantes | 0.00 | 0.00 | 0.00 | 0.00 | 0.00 |
| Otros Activos Circulantes | 0.00 | 0.00 | 0.00 | 0.00 | 0.00 |
| Activo No Circulante | 66,699,695.27 | 0.00 | 0.00 | 66,699,695.27 | 0.00 |
| Inversiones Financieras a Largo Plazo | 0.00 | 0.00 | 0.00 | 0.00 | 0.00 |
| Derechos a Recibir Efectivo o Equivalentes a Largo Plazo | 0.00 | 0.00 | 0.00 | 0.00 | 0.00 |
| Bienes Inmuebles, Infraestructura y Construcciones en Proceso | 59,898,995.14 | 0.00 | 0.00 | 59,898,995.14 | 0.00 |
| Bienes Muebles | 8,462,048.04 | 0.00 | 0.00 | 8,462,048.04 | 0.00 |
| Activos Intangibles | 0.00 | 0.00 | 0.00 | 0.00 | 0.00 |
| Depreciación, Deterioro y Amortización Acumulada de Bienes | -1,661,347.91 | 0.00 | 0.00 | -1,661,347.91 | 0.00 |
| Activos Diferidos | 0.00 | 0.00 | 0.00 | 0.00 | 0.00 |
| Estimación por Pérdida o Deterioro de Activos no Circulantes | 0.00 | 0.00 | 0.00 | 0.00 | 0.00 |
| Otros Activos no Circulantes | 0.00 | 0.00 | 0.00 | 0.00 | 0.00 |

"Bajo protesta de decir verdad declaramos que los Estados Financieros y sus notas, son razonablemente correctos y son responsabilidad del emisor".



DR. CARLOS MENDIOLA AMADOR
ENCARGADO DE LA RECTORÍA DE
LA UNIVERSIDAD TECNOLÓGICA LAJA BAJÍO



CP. BLANCA MARÍA MARTÍNEZ ARROYO
JEFE DE DEPARTAMENTO DE CONTABILIDAD Y FINANZAS

UNIVERSIDAD TECNOLÓGICA LAJA BAJÍO
Estado Analítico de la Deuda y Otros Pasivos
Del 1 de Enero al 31 de Marzo de 2021

| Denominación de las Deudas | Moneda de Contratación | Institución o País Acreedor | Saldo Inicial del Período | Saldo Final del Período |
|--|------------------------|-----------------------------|---------------------------|-------------------------|
| DEUDA PÚBLICA | | | 0.00 | 0.00 |
| Corto Plazo | | | | |
| Deuda Interna | | | 0.00 | 0.00 |
| Instituciones de Crédito | | | 0.00 | 0.00 |
| Títulos y Valores | | | 0.00 | 0.00 |
| Arrendamientos Financieros | | | 0.00 | 0.00 |
| Deuda Externa | | | 0.00 | 0.00 |
| Organismos Financieros Internacionales | | | 0.00 | 0.00 |
| Deuda Bilateral | | | 0.00 | 0.00 |
| Títulos y Valores | | | 0.00 | 0.00 |
| Arrendamientos Financieros | | | 0.00 | 0.00 |
| <i>Subtotal a Corto Plazo</i> | | | 0.00 | 0.00 |
| Largo Plazo | | | | |
| Deuda Interna | | | 0.00 | 0.00 |
| Instituciones de Crédito | | | 0.00 | 0.00 |
| Títulos y Valores | | | 0.00 | 0.00 |
| Arrendamientos Financieros | | | 0.00 | 0.00 |
| Deuda Externa | | | 0.00 | 0.00 |
| Organismos Financieros Internacionales | | | 0.00 | 0.00 |
| Deuda Bilateral | | | 0.00 | 0.00 |
| Títulos y Valores | | | 0.00 | 0.00 |
| Arrendamientos Financieros | | | 0.00 | 0.00 |
| <i>Subtotal Largo Plazo</i> | | | 0.00 | 0.00 |
| Otros Pasivos | | | 1,490,557.61 | 1,280,957.80 |
| Total Deuda y Otros Pasivos | | | 1,490,557.61 | 1,280,957.80 |

"Bajo protesta de decir verdad declaramos que los Estados Financieros y sus notas, son razonablemente correctos y son responsabilidad del emisor".



DR. CARLOS MENDIOLA AMADOR
ENCARGADO DE LA RECTORÍA DE
LA UNIVERSIDAD TECNOLÓGICA LAJA BAJÍO



CP. BLANCA MARÍA MARTÍNEZ ARROYO
JEFE DE DEPARTAMENTO DE CONTABILIDAD Y FINANZAS

UNIVERSIDAD TECNOLÓGICA LAJA BAJÍO
Estado de Variación en la Hacienda Pública
Del 1 de Enero 31 de Marzo de 2021

| Concepto | Hacienda Pública / Patrimonio Contribuido | Hacienda Pública / Patrimonio Generado de Ejercicios Anteriores | Hacienda Pública / Patrimonio Generado de Ejercicio | Exceso o Insuficiencia en la Actualización de la Hacienda Pública / Patrimonio | Total |
|--|---|---|---|--|-----------------------|
| Hacienda Pública / Patrimonio Contribuido Neto de 2020 | 78,166,852.34 | | | | 78,166,852.34 |
| Aportaciones | 78,166,852.34 | | | | 78,166,852.34 |
| Donaciones de Capital | 0.00 | | | | 0.00 |
| Actualización de la Hacienda Pública/Patrimonio | 0.00 | | | | 0.00 |
| Hacienda Pública / Patrimonio Generado Neto de 2020 | | -11,065,562.73 | 766,037.03 | | -10,299,525.70 |
| Resultados del Ejercicio (Ahorro/Desahorro) | | | 766,037.03 | | 766,037.03 |
| Resultados de Ejercicios Anteriores | | -11,065,562.73 | | | -11,065,562.73 |
| Revalúos | | 0.00 | | | 0.00 |
| Reservas | | 0.00 | | | 0.00 |
| Rectificaciones de Resultados de Ejercicios Anteriores | | 0.00 | | | 0.00 |
| Exceso o Insuficiencia en la Actualización de la Hacienda Pública / Patrimonio Neto de 2020 | | | | 0.00 | 0.00 |
| Resultado por Posición Monetaria | | | | 0.00 | 0.00 |
| Resultado por Tenencia de Activos no Monetarios | | | | 0.00 | 0.00 |
| Hacienda Pública / Patrimonio Neto Final de 2020 | 78,166,852.34 | -11,065,562.73 | 766,037.03 | 0.00 | 67,867,326.64 |
| Cambios en la Hacienda Pública / Patrimonio Contribuido Neto de 2021 | 16,000.00 | | | | 16,000.00 |
| Aportaciones | 16,000.00 | | | | 16,000.00 |
| Donaciones de Capital | 0.00 | | | | 0.00 |
| Actualización de la Hacienda Pública/Patrimonio | 0.00 | | | | 0.00 |
| Variaciones de la Hacienda Pública / Patrimonio Generado Neto de 2021 | | -481,602.31 | 21,216.95 | | -460,385.36 |
| Resultados del Ejercicio (Ahorro/Desahorro) | | | 787,253.98 | | 787,253.98 |
| Resultados de Ejercicios Anteriores | | -481,602.31 | -766,037.03 | | -1,247,639.34 |
| Revalúos | | | 0.00 | | 0.00 |
| Reservas | | | 0.00 | | 0.00 |
| Rectificaciones de Resultados de Ejercicios Anteriores | | | 0.00 | | 0.00 |
| Cambios en el Exceso o Insuficiencia en la Actualización de la Hacienda Pública / Patrimonio Neto de 2021 | | | | 0.00 | 0.00 |
| Resultado por Posición Monetaria | | | | 0.00 | 0.00 |
| Resultado por Tenencia de Activos no Monetarios | | | | 0.00 | 0.00 |
| Hacienda Pública / Patrimonio Neto Final de 2021 | 78,182,852.34 | -11,547,165.04 | 787,253.98 | 0.00 | 67,422,941.28 |

"Bajo protesta de decir verdad declaramos que los Estados Financieros y sus notas, son razonablemente correctos y son responsabilidad del emisor".


 DR. CARLOS MENDIOLA AMADOR
 ENCARGADO DE LA RECTORÍA DE
 LA UNIVERSIDAD TECNOLÓGICA LAJA BAJÍO


 CP. BLANCA MARÍA MARTÍNEZ ARROYO
 JEFE DE DEPARTAMENTO DE CONTABILIDAD Y FINANZAS

UNIVERSIDAD TECNOLÓGICA LAJA BAJÍO
Estado de Flujos de Efectivo
Del 1 de Enero al 31 de Marzo de 2021

| Concepto | 2021 | 2020 |
|--|----------------------|----------------------|
| Flujo de Efectivo de las Actividades de Operación | | |
| Origen | 3,803,493.30 | 16,558,137.99 |
| Impuestos | 0.00 | 0.00 |
| Cuotas y Aportaciones de Seguridad Social | 0.00 | 0.00 |
| Contribuciones de Mejoras | 0.00 | 0.00 |
| Derechos | 0.00 | 0.00 |
| Productos | 0.00 | 0.00 |
| Aprovechamientos | 0.00 | 0.00 |
| Ingresos por Venta de Bienes y Prestación de Servicios | 357,676.00 | 102,697.67 |
| Participaciones y Aportaciones, Convenios, Incentivos Derivados de la Colaboración Fiscal y Fondos Distintos de Aportaciones | 1,396,282.00 | 6,475,143.80 |
| Transferencias, Asignaciones y Subsidios y Subvenciones, y Pensiones y Jubilaciones | 2,048,281.95 | 9,979,224.99 |
| Otros Orígenes de Operación | 1,253.35 | 1,071.53 |
| Aplicación | 3,016,239.32 | 14,820,241.36 |
| Servicios Personales | 2,740,129.98 | 12,693,027.26 |
| Materiales y Suministros | 6,061.59 | 234,594.50 |
| Servicios Generales | 249,323.25 | 1,808,655.60 |
| Transferencias Internas y Asignaciones al Sector Público | 0.00 | 0.00 |
| Transferencias al resto del Sector Público | 0.00 | 0.00 |
| Subsidios y Subvenciones | 0.00 | 0.00 |
| Ayudas Sociales | 20,724.50 | 83,964.00 |
| Pensionamientos y Jubilaciones | 0.00 | 0.00 |
| Transferencias a Fideicomisos, Mandatos y Contratos Análogos | 0.00 | 0.00 |
| Transferencias a la Seguridad Social | 0.00 | 0.00 |
| Donativos | 0.00 | 0.00 |
| Transferencias al Exterior | 0.00 | 0.00 |
| Participaciones | 0.00 | 0.00 |
| Aportaciones | 0.00 | 0.00 |
| Convenios | 0.00 | 0.00 |
| Otras Aplicaciones de Operación | 0.00 | 0.00 |
| Flujo Neto de Efectivo por Actividades de Operación | 787,253.98 | 1,737,896.63 |
| Flujo de Efectivo de las actividades de Inversión | | |
| Origen | 16,000.00 | 0.00 |
| Bienes Inmuebles, Infraestructura y Construcciones en Proceso | 0.00 | 0.00 |
| Bienes Muebles | 0.00 | 0.00 |
| Otros Orígenes de Inversión | 16,000.00 | 0.00 |
| Aplicación | 0.00 | 726,882.20 |
| Bienes Inmuebles, Infraestructura y Construcciones en Proceso | 0.00 | 692,546.69 |
| Bienes Muebles | 0.00 | 34,335.51 |
| Otras Aplicaciones de Inversión | 0.00 | 0.00 |
| Flujo Neto de Efectivo por Actividades de Inversión | 16,000.00 | -726,882.20 |
| Flujo de Efectivo de las actividades de Financiamiento | | |
| Origen | -1,247,634.88 | -948,740.93 |
| Endeudamiento Neto | 0.00 | 0.00 |
| Interno | 0.00 | 0.00 |
| Externo | 0.00 | 0.00 |
| Otros Orígenes de Financiamiento | -1,247,634.88 | -948,740.93 |
| Aplicación | 214,599.81 | 420,238.12 |
| Servicios de la Deuda | 0.00 | 0.00 |
| Interno | 0.00 | 0.00 |
| Externo | 0.00 | 0.00 |
| Otras Aplicaciones de Financiamiento | 214,599.81 | 420,238.12 |
| Flujo Neto de Efectivo por Actividades de Financiamiento | -1,462,234.69 | -1,368,979.05 |
| Incremento/Disminución Neta en el Efectivo y Equivalentes al Efectivo | -658,980.71 | -357,964.62 |
| Efectivo y Equivalentes al Efectivo al Inicio del Ejercicio | 2,658,177.00 | 3,016,143.60 |
| Efectivo y Equivalentes al Efectivo al Final del Ejercicio | 1,999,193.81 | 2,658,177.00 |

"Bajo protesta de decir verdad declaramos que los Estados Financieros y sus notas, son razonablemente correctos y son responsabilidad del emisor".



DR. CARLOS MENDIOLA AMADOR
ENCARGADO DE LA RECTORÍA DE
LA UNIVERSIDAD TECNOLÓGICA LAJA BAJÍO



CP. BLANCA MARÍA MARTÍNEZ ARROYO
JEFE DE DEPARTAMENTO DE CONTABILIDAD Y FINANZAS


UNIVERSIDAD TECNOLÓGICA LAJA BAJÍO
Informes sobre Pasivos Contingentes
Al 31 de Marzo de 2021

| NOMBRE | CONCEPTO |
|---------------------------|----------|
| JUICIOS | |
| SIN INFORMACIÓN A REVELAR | |
| GARANTÍAS | |
| AVALES | |
| PENSIONES Y JUBILACIONES | |
| DEUDA CONTINGENTE | |

"Bajo protesta de decir verdad declaramos que los Estados Financieros y sus notas, son razonablemente correctos y son responsabilidad del emisor".



DR. CARLOS MENDIOLA AMADOR
ENCARGADO DE LA RECTORÍA DE
LA UNIVERSIDAD TECNOLÓGICA LAJA BAJÍO



CP. BLANCA MARÍA MARTÍNEZ ARROYO
JEFE DE DEPARTAMENTO DE CONTABILIDAD Y FINANZAS

UNIVERSIDAD TECNOLÓGICA LAJA BAJO
NOTAS DE DESGLOSE ESTADO DE SITUACIÓN FINANCIERA
Correspondiente del 1 de Enero al 31 de Marzo de 2021

EJERCICIO: 2021
PERIODICIDAD: TRIMESTRAL
CORTE: 1

Notas

ESF-01 FONDOS CON AFECTACIÓN ESPECÍFICA E INVERSIONES FINANCIERAS

| Cuenta | Nombre de la Cuenta | Monto | Tipo |
|--------|--|-------|------|
| 1114 | Inversiones Temporales (Hasta 3 meses) | 0.00 | |
| 1115 | Fondos con Afectación Específica | 0.00 | |
| 1121 | Inversiones Financieras de Corto Plazo | 0.00 | |
| 1211 | Inversiones a Largo Plazo | 0.00 | |

ESF-02 CONTRIBUCIONES POR RECUPERAR

| Cuenta | Nombre de la Cuenta | Monto | 2020 | 2019 | 2018 | 2017 | Factibilidad de Cobro |
|--------|--------------------------------------|-------|------|------|------|------------|-----------------------|
| 1122 | Cuentas por Cobrar a Corto Plazo | 0.00 | 0.00 | 0.00 | 0.00 | 576,778.87 | |
| 1124 | Ingresos por Recuperar a Corto Plazo | 0.00 | 0.00 | 0.00 | 0.00 | 0.00 | |

ESF-03 CONTRIBUCIONES POR RECUPERAR CORTO PLAZO

| Cuenta | Nombre de la Cuenta | Monto | A 90 Días | A 180 Días | A 365 Días | + 365 Días | Característica |
|--------|--|----------|-----------|------------|------------|------------|----------------|
| 1123 | Deudores Diversos por Cobrar a Corto Plazo | 0.00 | 0.00 | 0.00 | 0.00 | 0.00 | 0.00 |
| 1125 | Deudores por Anticipos de la Tesorería a Corto Plazo | 5,000.00 | 5,000.00 | 0.00 | 0.00 | 0.00 | 0.00 |
| 1126 | Préstamos Otorgados a Corto Plazo | 0.00 | 0.00 | 0.00 | 0.00 | 0.00 | 0.00 |
| 1129 | Otros Derechos a Recibir Efectivo o Equivalentes a Corto Plazo | 0.00 | 0.00 | 0.00 | 0.00 | 0.00 | 0.00 |
| 1131 | Anticipo a Proveedores por Adquisición de Bienes y Prestación de Servicios a Corto Plazo | 0.00 | 0.00 | 0.00 | 0.00 | 0.00 | 0.00 |
| 1132 | Anticipo a Proveedores por Adquisición de Bienes Inmuebles y Muebles a Corto Plazo | 0.00 | 0.00 | 0.00 | 0.00 | 0.00 | 0.00 |
| 1133 | Anticipo a Proveedores por Adquisición de Bienes Intangibles a Corto Plazo | 0.00 | 0.00 | 0.00 | 0.00 | 0.00 | 0.00 |
| 1134 | Anticipo a Contratistas por Obras Públicas a Corto Plazo | 10.00 | 10.00 | 0.00 | 0.00 | 0.00 | 0.00 |
| 1139 | Otros Derechos a Recibir Bienes o Servicios a Corto Plazo | 0.00 | 0.00 | 0.00 | 0.00 | 0.00 | 0.00 |

ESF-04 BIENES DISPONIBLES PARA SU TRANSFORMACIÓN ESTIMACIONES Y DETERIOROS (INVENTARIOS)

| Cuenta | Nombre de la Cuenta | Monto | Sistema de Costeo | Método de Valuación | Conveniencia de la Aplicación | Impacto de Información Financiera |
|--------|---|-------|-------------------|---------------------|-------------------------------|-----------------------------------|
| 1140 | Inventarios | 0.00 | | | | |
| 1141 | Inventario de Mercancías para Venta | 0.00 | | | | |
| 1142 | Inventario de Mercancías Terminadas | 0.00 | | | | |
| 1143 | Inventario de Mercancías en Proceso de Elaboración | 0.00 | | | | |
| 1144 | Inventario de Materias Primas, Materiales y Suministros para Producción | 0.00 | | | | |
| 1145 | Bienes en Tránsito | 0.00 | | | | |

ESF-05 ALMACENES

| Cuenta | Nombre de la Cuenta | Monto | Método | Conveniencia de Aplicación | Impacto a la información financiera por cambios en el método |
|--------|--|-------|--------|----------------------------|--|
| 1150 | Almacenes | 0.00 | | | |
| 1151 | Almacén de Materiales y Suministros de Consumo | 0.00 | | | |

ESF-06 FIDEICOMISOS, MANDATOS Y CONTRATOS ANÁLOGOS

| Cuenta | Nombre de la Cuenta | Monto | Tipo | Característica |
|--------|---|-------|------|----------------|
| 1213 | Fideicomisos, Mandatos y Contratos Análogos | 0.00 | | |

ESF-07 PARTICIPACIONES Y APORTACIONES DE CAPITAL

| Cuenta | Nombre de la Cuenta | Monto |
|--------|---|-------|
| 1214 | Participaciones y Aportaciones de Capital | 0.00 |

ESF-08 BIENES MUEBLES E INMUEBLES

| Cuenta | Nombre de la Cuenta | Monto | Dep. Gasto | Dep. Acumulada | Método | Tasas Aplicada | Criterios | Característica |
|--------|---|---------------|------------|----------------|--------|----------------|-----------|----------------|
| 1230 | Bienes Inmuebles, Infraestructura y Construcciones en Proceso | 59,898,995.14 | 0.00 | 0.00 | | | | |
| 1231 | Terrenos | 0.00 | 0.00 | 0.00 | | | | |
| 1232 | Viviendas | 0.00 | 0.00 | 0.00 | | | | |
| 1233 | Edificios no Habitacionales | 0.00 | 0.00 | 0.00 | | | | |
| 1234 | Infraestructura | 0.00 | 0.00 | 0.00 | | | | |
| 1235 | Construcciones en Proceso en Bienes de Dominio Público | 0.00 | 0.00 | 0.00 | | | | |
| 1236 | Construcciones en Proceso en Bienes Propios | 59,898,995.14 | 0.00 | 0.00 | | | | |
| 1239 | Otros Bienes Inmuebles | 0.00 | 0.00 | 0.00 | | | | |
| 1240 | Bienes Muebles | 8,462,048.04 | 0.00 | 1,661,347.91 | | | | |
| 1241 | Mobiliario y Equipo de Administración | 3,128,868.39 | 0.00 | 980,626.03 | | | | |
| 1242 | Mobiliario y Equipo Educativo y Recreativo | 98,239.35 | 0.00 | 28,441.28 | | | | |
| 1243 | Equipo e Instrumental Médico y de Laboratorio | 0.00 | 0.00 | 0.00 | | | | |
| 1244 | Vehículos y Equipo de Transporte | 0.00 | 0.00 | 0.00 | | | | |
| 1245 | Equipo de Defensa y Seguridad | 0.00 | 0.00 | 0.00 | | | | |
| 1246 | Maquinaria, Otros Equipos y Herramientas | 5,234,940.30 | 0.00 | 652,280.60 | | | | |
| 1247 | Colecciones, Obras de Arte y Objetos Valiosos | 0.00 | 0.00 | 0.00 | | | | |
| 1248 | Activos Biológicos | 0.00 | 0.00 | 0.00 | | | | |

ESF-09 INTANGIBLES Y DIFERIDOS

| Cuenta | Nombre de la Cuenta | Monto | Amort. Gasto | Amort. Acum | Método | Tasas Aplicada | Criterios | Característica |
|--------|--|-------|--------------|-------------|--------|----------------|-----------|----------------|
| 1250 | Activos Intangibles | 0.00 | 0.00 | 0.00 | | | | |
| 1251 | Software | 0.00 | 0.00 | 0.00 | | | | |
| 1252 | Patentes, Marcas y Derechos | 0.00 | 0.00 | 0.00 | | | | |
| 1253 | Concesiones y Franquicias | 0.00 | 0.00 | 0.00 | | | | |
| 1254 | Licencias | 0.00 | 0.00 | 0.00 | | | | |
| 1259 | Otros Activos Intangibles | 0.00 | 0.00 | 0.00 | | | | |
| 1270 | Activos Diferidos | 0.00 | 0.00 | 0.00 | | | | |
| 1271 | Estudios, Formulación y Evaluación de Proyectos | 0.00 | 0.00 | 0.00 | | | | |
| 1272 | Derechos Sobre Bienes en Régimen de Arrendamiento Financiero | 0.00 | 0.00 | 0.00 | | | | |
| 1273 | Gastos Pagados por Adelantado a Largo Plazo | 0.00 | 0.00 | 0.00 | | | | |
| 1274 | Anticipos a Largo Plazo | 0.00 | 0.00 | 0.00 | | | | |
| 1275 | Beneficios al Retiro de Empleados Pagados por Adelantado | 0.00 | 0.00 | 0.00 | | | | |
| 1279 | Otros Activos Diferidos | 0.00 | 0.00 | 0.00 | | | | |

ESF-10 ESTIMACIONES Y DETERIOROS

| Cuenta | Nombre de la Cuenta | Monto | Criterio |
|--------|--|-------|----------|
| 1160 | Estimación por Pérdida o Deterioro de Activos Circulantes | 0.00 | |
| 1161 | Estimaciones para Cuentas Incobrables por Derechos a Recibir Efectivo o Equivalentes | 0.00 | |

1162 Estimación por Deterioro de Inventarios 0.00

ESF-11 OTROS ACTIVOS CIRCULANTE Y NO CIRCULANTE

| Cuenta | Nombre de la Cuenta | Monto | Característica |
|--------|--|-------|----------------|
| 1190 | Otros Activos Circulantes | 0.00 | |
| 1191 | Valores en Garantía | 0.00 | |
| 1192 | Bienes en Garantía (excluye depósitos de fondos) | 0.00 | |
| 1193 | Bienes Derivados de Embargos, Decomisos, Aseguramientos y Dación en Pago | 0.00 | |
| 1194 | Adquisición con Fondos de Terceros | 0.00 | |

| Cuenta | Nombre de la Cuenta | Monto | Característica |
|--------|------------------------------------|-------|----------------|
| 1290 | Otros Activos no Circulantes | 0.00 | |
| 1291 | Bienes en Concesión | 0.00 | |
| 1292 | Bienes en Arrendamiento Financiero | 0.00 | |
| 1293 | Bienes en Comodato | 0.00 | |

ESF-12 CUENTAS Y DOCUMENTOS POR PAGAR

| Cuenta | Nombre de la Cuenta | Monto | A 90 Días | A 180 Días | A 365 Días | Más 365 Días | Factibilidad de Pago |
|--------|--|--------------|--------------|------------|------------|--------------|----------------------|
| 2110 | Cuentas por Pagar a Corto Plazo | 1,280,957.80 | 1,280,957.80 | 0.00 | 0.00 | 0.00 | |
| 2111 | Servicios Personales por Pagar a Corto Plazo | 93,731.92 | 93,731.92 | 0.00 | 0.00 | 0.00 | |
| 2112 | Proveedores por Pagar a Corto Plazo | 2,059.00 | 2,059.00 | 0.00 | 0.00 | 0.00 | |
| 2113 | Contratistas por Obras Públicas por Pagar a Corto Plazo | 1,006,579.14 | 1,006,579.14 | 0.00 | 0.00 | 0.00 | |
| 2114 | Participaciones y Aportaciones por Pagar a Corto Plazo | 0.00 | 0.00 | 0.00 | 0.00 | 0.00 | |
| 2115 | Transferencias Otorgadas por Pagar a Corto Plazo | 0.00 | 0.00 | 0.00 | 0.00 | 0.00 | |
| 2116 | Intereses, Comisiones y Otros Gastos de la Deuda Pública por Pagar a Corto Plazo | 0.00 | 0.00 | 0.00 | 0.00 | 0.00 | |
| 2117 | Retenciones y Contribuciones por Pagar a Corto Plazo | 158,721.73 | 158,721.73 | 0.00 | 0.00 | 0.00 | |
| 2118 | Devoluciones de la Ley de Ingresos por Pagar a Corto Plazo | 0.00 | 0.00 | 0.00 | 0.00 | 0.00 | |
| 2119 | Otras Cuentas por Pagar a Corto Plazo | 19,866.01 | 19,866.01 | 0.00 | 0.00 | 0.00 | |
| 2120 | Documentos por Pagar a Corto Plazo | 0.00 | 0.00 | 0.00 | 0.00 | 0.00 | |
| 2121 | Documentos Comerciales por Pagar a Corto Plazo | 0.00 | 0.00 | 0.00 | 0.00 | 0.00 | |
| 2122 | Documentos con Contratistas por Obras Públicas por Pagar a Corto Plazo | 0.00 | 0.00 | 0.00 | 0.00 | 0.00 | |
| 2129 | Otros Documentos por Pagar a Corto Plazo | 0.00 | 0.00 | 0.00 | 0.00 | 0.00 | |

ESF-13 FONDOS Y BIENES DE TERCEROS

| Cuenta | Nombre de la Cuenta | Monto | Naturaleza | Característica |
|--------|--|-------|------------|----------------|
| 2160 | Fondos y Bienes de Terceros en Garantía y/o Administración a Corto Plazo | 0.00 | | |
| 2161 | Fondos en Garantía a Corto Plazo | 0.00 | | |
| 2162 | Fondos en Administración a Corto Plazo | 0.00 | | |
| 2163 | Fondos Contingentes a Corto Plazo | 0.00 | | |
| 2164 | Fondos de Fideicomisos, Mandatos y Contratos Análogos a Corto Plazo | 0.00 | | |
| 2165 | Otros Fondos de Terceros en Garantía y/o Administración a Corto Plazo | 0.00 | | |
| 2166 | Valores y Bienes en Garantía a Corto Plazo | 0.00 | | |
| 2250 | Fondos y Bienes de Terceros en Garantía y/o Administración a Largo Plazo | 0.00 | | |
| 2251 | Fondos en Garantía a Largo Plazo | 0.00 | | |
| 2252 | Fondos en Administración a Largo Plazo | 0.00 | | |
| 2253 | Fondos Contingentes a Largo Plazo | 0.00 | | |
| 2254 | Fondos de Fideicomisos, Mandatos y Contratos Análogos a Largo Plazo | 0.00 | | |
| 2255 | Otros Fondos de Terceros en Garantía y/o Administración a Largo Plazo | 0.00 | | |
| 2256 | Valores y Bienes en Garantía a Largo Plazo | 0.00 | | |

ESF-14 OTROS PASIVOS CIRCULANTES

| Cuenta | Nombre de la Cuenta | Monto | Naturaleza | Característica |
|--------|---|-------|------------|----------------|
| 2199 | Otros Pasivos Diferidos a Corto Plazo | 0.00 | | |
| 2199 | Otros Pasivos Circulantes | 0.00 | | |
| 2240 | Pasivos Diferidos a Largo Plazo | 0.00 | | |
| 2241 | Créditos Diferidos a Largo Plazo | 0.00 | | |
| 2242 | Intereses Cobrados por Adelantado a Largo Plazo | 0.00 | | |
| 2249 | Otros Pasivos Diferidos a Largo Plazo | 0.00 | | |


 DR. CARLOS MENDIOLA AMADOR
 ENCARGADO DE LA RECTORÍA DE
 LA UNIVERSIDAD TECNOLÓGICA LAJA BAJÓ


 CP. BLANCA MARÍA MARTÍNEZ ARROYO
 JEFE DE DEPARTAMENTO DE CONTABILIDAD Y FINANZAS

UNIVERSIDAD TECNOLÓGICA LAJA BAJÍO
NOTAS DE DESGLOSE ESTADO DE ACTIVIDADES
Correspondiente del 1 de Enero al 31 de Marzo de 2021

EJERCICIO: 2021
PERIODICIDAD: TRIMESTRAL
CORTE: 1

Notas

ACT-01 INGRESOS DE GESTION

| Cuenta | Nombre de la Cuenta | Monto | Característica Significativa |
|--------|--|------------|------------------------------|
| 4100 | INGRESOS DE GESTION | 357,676.00 | |
| 4110 | Impuestos | 0.00 | |
| 4111 | Impuestos Sobre los Ingresos | 0.00 | |
| 4112 | Impuestos Sobre el Patrimonio | 0.00 | |
| 4113 | Impuestos Sobre la Producción, el Consumo y las Transacciones | 0.00 | |
| 4114 | Impuestos al Comercio Exterior | 0.00 | |
| 4115 | Impuestos Sobre Nóminas y Asimilables | 0.00 | |
| 4116 | Impuestos Ecológicos | 0.00 | |
| 4117 | Accesorios de Impuestos | 0.00 | |
| 4118 | Impuestos no Comprendidos en la Ley de Ingresos Vigente, Causados en Ejercicios Fiscales Anteriores Pendientes de Liquidación o Pago | 0.00 | |
| 4119 | Otros Impuestos | 0.00 | |
| 4120 | Cuotas y Aportaciones de Seguridad Social | 0.00 | |
| 4121 | Aportaciones para Fondos de Vivienda | 0.00 | |
| 4122 | Cuotas para la Seguridad Social | 0.00 | |
| 4123 | Cuotas de Ahorro para el Retiro | 0.00 | |
| 4124 | Accesorios de Cuotas y Aportaciones de Seguridad Social | 0.00 | |
| 4129 | Otras Cuotas y Aportaciones para la Seguridad Social | 0.00 | |
| 4130 | Contribuciones de Mejoras | 0.00 | |
| 4131 | Contribuciones de Mejoras por Obras Públicas | 0.00 | |
| 4132 | Contribuciones de Mejoras no Comprendidas en la Ley de Ingresos Vigente, Causadas en Ejercicios Fiscales Anteriores Pendientes de Liquidación o Pago | 0.00 | |
| 4140 | Derechos | 0.00 | |
| 4141 | Derechos por el Uso, Goce, Aprovechamiento o Explotación de Bienes de Dominio Público | 0.00 | |
| 4143 | Derechos por Prestación de Servicios | 0.00 | |
| 4144 | Accesorios de Derechos | 0.00 | |
| 4145 | Derechos no Comprendidos en la Ley de Ingresos Vigente, Causados en Ejercicios Fiscales Anteriores Pendientes de Liquidación o Pago | 0.00 | |
| 4149 | Otros Derechos | 0.00 | |
| 4150 | Productos | 0.00 | |
| 4151 | Productos | 0.00 | |
| 4154 | Productos no Comprendidos en la Ley de Ingresos Vigente, Causados en Ejercicios Fiscales Anteriores Pendientes de Liquidación o Pago | 0.00 | |
| 4160 | Aprovechamientos | 0.00 | |
| 4161 | Incentivos Derivados de la Colaboración Fiscal | 0.00 | |
| 4162 | Multas | 0.00 | |
| 4163 | Indemnizaciones | 0.00 | |
| 4164 | Reintegros | 0.00 | |
| 4165 | Aprovechamientos Provenientes de Obras Públicas | 0.00 | |
| 4166 | Aprovechamientos no Comprendidos en la Ley de Ingresos Vigente, Causados en Ejercicios Fiscales Anteriores Pendientes de Liquidación o Pago | 0.00 | |
| 4168 | Accesorios de Aprovechamientos | 0.00 | |
| 4169 | Otros Aprovechamientos | 0.00 | |
| 4170 | ngresos por Venta de Bienes y Prestación de Servicios | 357,676.00 | |
| 4171 | Ingresos por Venta de Bienes y Prestación de Servicios de Instituciones Públicas de Seguridad Social | 0.00 | |
| 4172 | Ingresos por Venta de Bienes y Prestación de Servicios de Empresas Productivas del Estado | 0.00 | |

| | | |
|------|---|------------|
| 4173 | Ingresos por Venta de Bienes y Prestación de Servicios de Entidades Paraestatales y Fideicomisos No Empresariales y No Financieros | 357,676.00 |
| 4174 | Ingresos por Venta de Bienes y Prestación de Servicios de Entidades Paraestatales Empresariales No Financieras con Participación Estatal Mayoritaria | 0.00 |
| 4175 | Ingresos por Venta de Bienes y Prestación de Servicios de Entidades Paraestatales Empresariales Financieras Monetarias con Participación Estatal Mayoritaria | 0.00 |
| 4176 | Ingresos por Venta de Bienes y Prestación de Servicios de Entidades Paraestatales Empresariales Financieras No Monetarias con Participación Estatal Mayoritaria | 0.00 |
| 4177 | Ingresos por Venta de Bienes y Prestación de Servicios de Fideicomisos Financieros Públicos con Participación Estatal Mayoritaria | 0.00 |
| 4178 | Ingresos por Venta de Bienes y Prestación de Servicios de los Poderes Legislativo y Judicial, y de los Órganos Autónomos | 0.00 |

ACT-02 PARTICIPACIONES, APORTACIONES, CONVENIOS, INCENTIVOS...

| Cuenta | Nombre de la Cuenta | Monto | Característica Significativa |
|--------|--|--------------|------------------------------|
| 4200 | PARTICIPACIONES, APORTACIONES, CONVENIOS, INCENTIVOS DERIVADOS DE LA COLABORACIÓN FISCAL, FONDOS DISTINTOS DE APORTACIONES, TRANSFERENCIAS, ASIGNACIONES, SUBSIDIOS Y SUBVENCIONES, Y PENSIONES Y JUBILACIONES | 3,444,563.95 | |
| 4210 | Participaciones, Aportaciones, Convenios, Incentivos Derivados de la Colaboración Fiscal y Fondos Distintos de Aportaciones | 1,396,282.00 | |
| 4211 | Participaciones | 0.00 | |
| 4212 | Aportaciones | 0.00 | |
| 4213 | Convenios | 1,396,282.00 | |
| 4214 | Incentivos derivados de la Colaboración Fiscal | 0.00 | |
| 4215 | Fondos Distintos de Aportaciones | 0.00 | |
| 4220 | Transferencias, Asignaciones, Subsidios y Otras ayudas | 2,048,281.95 | |
| 4221 | Transferencias Internas y Asignaciones del Sector Público | 2,048,281.95 | |
| 4223 | Subsidios y Subvenciones | 0.00 | |
| 4225 | Pensiones y Jubilaciones | 0.00 | |
| 4227 | Transferencias del Fondo Mexicano del Petróleo para la Estabilización y el Desarrollo | 0.00 | |

ACT-03 OTROS INGRESOS Y BENEFICIOS

| Cuenta | Nombre de la Cuenta | Monto | Naturaleza | Característica |
|--------|--|----------|------------|----------------|
| 4300 | OTROS INGRESOS Y BENEFICIOS | 1,253.35 | | |
| 4310 | Ingresos Financieros | 0.00 | | |
| 4311 | Intereses Ganados de Títulos, Valores y demás Instrumentos Financieros | 0.00 | | |
| 4319 | Otros Ingresos Financieros | 0.00 | | |
| 4320 | Incremento por Variación de Inventarios | 0.00 | | |
| 4321 | Incremento por Variación de Inventarios de Mercancías para Venta | 0.00 | | |
| 4322 | Incremento por Variación de Inventarios de Mercancías Terminadas | 0.00 | | |
| 4323 | Incremento por Variación de Inventarios de Mercancías en Proceso de Elaboración | 0.00 | | |
| 4324 | Incremento por Variación de Inventarios de Materias Primas, Materiales y Suministros para Producción | 0.00 | | |
| 4325 | Incremento por Variación de Almacén de Materias Primas, Materiales y Suministros de Consumo | 0.00 | | |
| 4330 | Disminución del Exceso de Estimaciones por Pérdida o Deterioro u Obsolescencia | 0.00 | | |
| 4331 | Disminución del Exceso de Estimaciones por Pérdida o Deterioro u Obsolescencia | 0.00 | | |
| 4340 | Disminución del Exceso de Provisiones | 0.00 | | |
| 4341 | Disminución del Exceso de Provisiones | 0.00 | | |
| 4390 | Otros Ingresos y Beneficios Varios | 1,253.35 | | |
| 4392 | Bonificaciones y Descuentos Obtenidos | 0.00 | | |
| 4393 | Diferencias por Tipo de Cambio a Favor | 0.00 | | |
| 4394 | Diferencias de Cotizaciones a Favor en Valores Negociables | 0.00 | | |
| 4395 | Resultado por Posición Monetaria | 0.00 | | |
| 4396 | Utilidades por Participación Patrimonial | 0.00 | | |
| 4397 | Diferencias por Reestructuración de Deuda Pública a Favor | 0.00 | | |
| 4399 | Otros Ingresos y Beneficios Varios | 1,253.35 | | |

ACT-04 GASTOS Y OTRAS PERDIDAS

| Cuenta | Nombre de la Cuenta | Monto | % | Característica |
|--------|--|--------------|------|----------------|
| 5000 | GASTOS Y OTRAS PERDIDAS | 3,016,239.32 | 100% | |
| 5100 | GASTOS DE FUNCIONAMIENTO | 2,995,514.82 | 99% | |
| 5110 | Servicios Personales | 2,740,129.98 | 91% | |
| 5111 | Remuneraciones al Personal de Carácter Permanente | 1,420,945.68 | 47% | |
| 5112 | Remuneraciones al Personal de Carácter Transitorio | 577,400.00 | 19% | |
| 5113 | Remuneraciones Adicionales y Especiales | 0.00 | 0% | |
| 5114 | Seguridad Social | 420,062.34 | 14% | |
| 5115 | Otras Prestaciones Sociales y Económicas | 321,721.96 | 11% | |
| 5116 | Pago de Estímulos a Servidores Públicos | 0.00 | 0% | |
| 5120 | Materiales y Suministros | 6,061.59 | 0% | |
| 5121 | Materiales de Administración, Emisión de Documentos y Artículos Oficiales | 278.40 | 0% | |
| 5122 | Alimentos y Utensilios | 0.00 | 0% | |
| 5123 | Materias Primas y Materiales de Producción y Comercialización | 0.00 | 0% | |
| 5124 | Materiales y Artículos de Construcción y de Reparación | 0.00 | 0% | |
| 5125 | Productos Químicos, Farmacéuticos y de Laboratorio | 0.00 | 0% | |
| 5126 | Combustibles, Lubricantes y Aditivos | 5,783.19 | 0% | |
| 5127 | Vestuario, Blancos, Prendas de Protección y Artículos Deportivos | 0.00 | 0% | |
| 5128 | Materiales y Suministros para Seguridad | 0.00 | 0% | |
| 5129 | Herramientas, Refacciones y Accesorios Menores | 0.00 | 0% | |
| 5130 | Servicios Generales | 249,323.25 | 8% | |
| 5131 | Servicios Básicos | 40,766.00 | 1% | |
| 5132 | Servicios de Arrendamiento | 3,757.49 | 0% | |
| 5133 | Servicios Profesionales, Científicos y Técnicos y Otros Servicios | 72,034.96 | 2% | |
| 5134 | Servicios Financieros, Bancarios y Comerciales | 4,763.68 | 0% | |
| 5135 | Servicios de Instalación, Reparación, Mantenimiento y Conservación | 93,173.12 | 3% | |
| 5136 | Servicios de Comunicación Social y Publicidad | 0.00 | 0% | |
| 5137 | Servicios de Traslado y Viáticos | 0.00 | 0% | |
| 5138 | Servicios Oficiales | 0.00 | 0% | |
| 5139 | Otros Servicios Generales | 34,828.00 | 1% | |
| 5200 | TRANSFERENCIAS, ASIGNACIONES, SUBSIDIOS Y OTRAS AYUDAS | 20,724.50 | 1% | |
| 5210 | Transferencias Internas y Asignaciones al Sector Público | 0.00 | 0% | |
| 5211 | Asignaciones al Sector Público | 0.00 | 0% | |
| 5212 | Transferencias Internas al Sector Público | 0.00 | 0% | |
| 5220 | Transferencias al Resto del Sector Público | 0.00 | 0% | |
| 5221 | Transferencias a Entidades Paraestatales | 0.00 | 0% | |
| 5222 | Transferencias a Entidades Federativas y Municipios | 0.00 | 0% | |
| 5230 | Subsidios y Subvenciones | 0.00 | 0% | |
| 5231 | Subsidios | 0.00 | 0% | |
| 5232 | Subvenciones | 0.00 | 0% | |
| 5240 | Ayudas Sociales | 20,724.50 | 1% | |
| 5241 | Ayudas Sociales a Personas | 0.00 | 0% | |
| 5242 | Becas | 20,724.50 | 1% | |
| 5243 | Ayudas Sociales a Instituciones | 0.00 | 0% | |
| 5244 | Ayudas Sociales por Desastres Naturales y Otros Siniestros | 0.00 | 0% | |
| 5250 | Pensiones y Jubilaciones | 0.00 | 0% | |
| 5251 | Pensiones | 0.00 | 0% | |
| 5252 | Jubilaciones | 0.00 | 0% | |
| 5259 | Otras Pensiones y Jubilaciones | 0.00 | 0% | |
| 5260 | Transferencias a Fideicomisos, Mandatos y Contratos Análogos | 0.00 | 0% | |
| 5261 | Transferencias a Fideicomisos, Mandatos y Contratos Análogos al Gobierno | 0.00 | 0% | |
| 5262 | Transferencias a Fideicomisos, Mandatos y Contratos Análogos a Entidades Paraestatales | 0.00 | 0% | |
| 5270 | Transferencias a la Seguridad Social | 0.00 | 0% | |
| 5271 | Transferencias por Obligaciones de Ley | 0.00 | 0% | |
| 5280 | Donativos | 0.00 | 0% | |

| | | | |
|------|---|------|----|
| 5281 | Donativos a Instituciones sin Fines de Lucro | 0.00 | 0% |
| 5282 | Donativos a Entidades Federativas y Municipios | 0.00 | 0% |
| 5283 | Donativos a Fideicomiso, Mandatos y Contratos Análogos Privados | 0.00 | 0% |
| 5284 | Donativos a Fideicomiso, Mandatos y Contratos Análogos Estatales | 0.00 | 0% |
| 5285 | Donativos Internacionales | 0.00 | 0% |
| 5290 | Transferencias al Exterior | 0.00 | 0% |
| 5291 | Transferencias al Exterior a Gobiernos Extranjeros y Organismos Internacionales | 0.00 | 0% |
| 5292 | Transferencias al Sector Privado Externo | 0.00 | 0% |
| 5300 | PARTICIPACIONES Y APORTACIONES | 0.00 | 0% |
| 5310 | Participaciones | 0.00 | 0% |
| 5311 | Participaciones de la Federación a Entidades Federativas y Municipios | 0.00 | 0% |
| 5312 | Participaciones de las Entidades Federativas a los Municipios | 0.00 | 0% |
| 5320 | Aportaciones | 0.00 | 0% |
| 5321 | Aportaciones de la Federación a Entidades Federativas y Municipios | 0.00 | 0% |
| 5322 | Aportaciones de las Entidades Federativas a los Municipios | 0.00 | 0% |
| 5330 | Convenios | 0.00 | 0% |
| 5331 | Convenios de Reasignación | 0.00 | 0% |
| 5332 | Convenios de Descentralización y Otros | 0.00 | 0% |
| 5400 | INTERESES, COMISIONES Y OTROS GASTOS DE LA DEUDA PUBLICA | 0.00 | 0% |
| 5410 | Intereses de la Deuda Pública | 0.00 | 0% |
| 5411 | Intereses de la Deuda Pública Interna | 0.00 | 0% |
| 5412 | Intereses de la Deuda Pública Externa | 0.00 | 0% |
| 5420 | Comisiones de la Deuda Pública | 0.00 | 0% |
| 5421 | Comisiones de la Deuda Pública Interna | 0.00 | 0% |
| 5422 | Comisiones de la Deuda Pública Externa | 0.00 | 0% |
| 5430 | Gastos de la Deuda Pública | 0.00 | 0% |
| 5431 | Gastos de la Deuda Pública Interna | 0.00 | 0% |
| 5432 | Gastos de la Deuda Pública Externa | 0.00 | 0% |
| 5440 | Costo por Coberturas | 0.00 | 0% |
| 5441 | Costo por Coberturas | 0.00 | 0% |
| 5450 | Apoyos Financieros | 0.00 | 0% |
| 5451 | Apoyos Financieros a Intermediarios | 0.00 | 0% |
| 5452 | Apoyo Financieros a Ahorradores y Deudores del Sistema Financiero Nacional | 0.00 | 0% |
| 5500 | OTROS GASTOS Y PERDIDAS EXTRAORDINARIAS | 0.00 | 0% |
| 5510 | Estimaciones, Depreciaciones, Deterioros, Obsolescencia y Amortizaciones | 0.00 | 0% |
| 5511 | Estimaciones por Pérdida o Deterioro de Activos Circulantes | 0.00 | 0% |
| 5512 | Estimaciones por Pérdida o Deterioro de Activo no Circulante | 0.00 | 0% |
| 5513 | Depreciación de Bienes Inmuebles | 0.00 | 0% |
| 5514 | Depreciación de Infraestructura | 0.00 | 0% |
| 5515 | Depreciación de Bienes Muebles | 0.00 | 0% |
| 5516 | Deterioro de los Activos Biológicos | 0.00 | 0% |
| 5517 | Amortización de Activos Intangibles | 0.00 | 0% |
| 5518 | Disminución de Bienes por pérdida, obsolescencia y deterioro | 0.00 | 0% |
| 5520 | Provisiones | 0.00 | 0% |
| 5521 | Provisiones de Pasivos a Corto Plazo | 0.00 | 0% |
| 5522 | Provisiones de Pasivos a Largo Plazo | 0.00 | 0% |
| 5530 | Disminución de Inventarios | 0.00 | 0% |
| 5531 | Disminución de Inventarios de Mercancías para Venta | 0.00 | 0% |
| 5532 | Disminución de Inventarios de Mercancías Terminadas | 0.00 | 0% |
| 5533 | Disminución de Inventarios de Mercancías en Proceso de Elaboración | 0.00 | 0% |
| 5534 | Disminución de Inventarios de Materias Primas, Materiales y Suministros para Producción | 0.00 | 0% |
| 5535 | Disminución de Almacén de Materiales y Suministros de Consumo | 0.00 | 0% |
| 5540 | Aumento por Insuficiencia de Estimaciones por Pérdida o Deterioro u Obsolescencia | 0.00 | 0% |
| 5541 | Aumento por Insuficiencia de Estimaciones por Pérdida o Deterioro u Obsolescencia | 0.00 | 0% |
| 5550 | Aumento por Insuficiencia de Provisiones | 0.00 | 0% |
| 5551 | Aumento por Insuficiencia de Provisiones | 0.00 | 0% |
| 5590 | Otros Gastos | 0.00 | 0% |

| | | | |
|------|--|------|----|
| 5591 | Gastos de Ejercicios Anteriores | 0.00 | 0% |
| 5592 | Pérdidas por Responsabilidades | 0.00 | 0% |
| 5593 | Bonificaciones y Descuentos Otorgados | 0.00 | 0% |
| 5594 | Diferencias por Tipo de Cambio Negativas | 0.00 | 0% |
| 5595 | Diferencias de Cotizaciones Negativas en Valores Negociables | 0.00 | 0% |
| 5596 | Resultado por Posición Monetaria | 0.00 | 0% |
| 5597 | Pérdidas por Participación Patrimonial | 0.00 | 0% |
| 5598 | Diferencias por Reestructuración de Deuda Pública Negativas | 0.00 | 0% |
| 5599 | Otros Gastos Varios | 0.00 | 0% |
| 5600 | INVERSIÓN PÚBLICA | 0.00 | 0% |
| 5610 | Inversión Pública no Capitalizable | 0.00 | 0% |
| 5611 | Construcción en Bienes no Capitalizable | 0.00 | 0% |



DR. CARLOS MENDIOLA AMADOR
ENCARGADO DE LA RECTORÍA DE
LA UNIVERSIDAD TECNOLÓGICA LAJA BAJÍO



CP. BLANCA MARÍA MARTÍNEZ ARROYO
JEFE DE DEPARTAMENTO DE CONTABILIDAD Y FINANZAS

UNIVERSIDAD TECNOLÓGICA LAJA BAJÍO

EJERCICIO: 2021

NOTAS DE DESGLOSE ESTADO DE VARIACIÓN EN LA HACIENDA PÚBLICA

PERIODICIDAD: TRIMESTRAL

Correspondiente del 1 de Enero al 31 de Marzo de 2021

CORTE: 1

Notas

VHP-01 PATRIMONIO CONTRIBUIDO

| Cuenta | Nombre de la Cuenta | Monto | Tipo | Naturaleza |
|--------|---|-------|---------------|------------|
| 3110 | Aportaciones | | 78,182,852.34 | |
| 3120 | Donaciones de Capital | | 0.00 | |
| 3130 | Actualización de la Hacienda Pública/Patrimonio | | 0.00 | |

VHP-02 PATRIMONIO GENERADO

| Cuenta | Nombre de la Cuenta | Monto | Procedencia |
|--------|--|-------|----------------|
| 3210 | Resultado del Ejercicio (Ahorro/ Desahorro) | | 787,258.44 |
| 3220 | Resultados de Ejercicios Anteriores | | -11,547,165.04 |
| 3230 | Revalúos | | 0.00 |
| 3231 | Revalúo de Bienes Inmuebles | | 0.00 |
| 3232 | Revalúo de Bienes Muebles | | 0.00 |
| 3233 | Revalúo de Bienes Intangibles | | 0.00 |
| 3239 | Otros Revalúos | | 0.00 |
| 3240 | Reservas | | 0.00 |
| 3241 | Reservas de Patrimonio | | 0.00 |
| 3242 | Reservas Territoriales | | 0.00 |
| 3243 | Reservas por Contingencias | | 0.00 |
| 3250 | Rectificaciones de Resultados de Ejercicios Anteriores | | 0.00 |
| 3251 | Cambios en Políticas Contables | | 0.00 |
| 3252 | Cambios por Errores Contables | | 0.00 |



DR. CARLOS MENDIOLA AMADOR
ENCARGADO DE LA RECTORÍA DE
LA UNIVERSIDAD TECNOLÓGICA LAJA BAJÍO



CP. BLANCA MARÍA MARTÍNEZ ARROYO
JEFE DE DEPARTAMENTO DE CONTABILIDAD Y FINANZAS

UNIVERSIDAD TECNOLÓGICA LAJA BAJÍO
NOTAS DE DESGLOSE ESTADO DE FLUJOS DE EFECTIVO
 Correspondiente del 1 de Enero al 31 de Marzo de 2021

EJERCICIO: 2021
PERIODICIDAD: TRIMESTRAL
CORTE: 1

Notas

EFE-01 FLUJOS DE EFECTIVO

| Cuenta | Nombre de la Cuenta | Saldo Final | Saldo Inicial |
|--------|--|--------------|---------------|
| 1111 | Efectivo | | 0.00 |
| 1112 | Bancos/Tesorería | 1,999,193.81 | 2,658,177.00 |
| 1113 | Bancos/Dependencias y Otros | 0.00 | 0.00 |
| 1114 | Inversiones Temporales (Hasta 3 meses) | 0.00 | 0.00 |
| 1115 | Fondos con Afectación Específica | 0.00 | 0.00 |
| 1116 | Depósitos de Fondos de Terceros en Garantía y/o Administración | 0.00 | 0.00 |
| 1119 | Otros Efectivos y Equivalentes | 0.00 | 0.00 |
| 1110 | Total | 1,999,193.81 | 2,658,177.00 |

EFE-02 ADQ. BIENES MUEBLES E INMUEBLES

| Cuenta | Nombre de la Cuenta | Monto | Subsidio | Pagos |
|--------|---|-------|---------------|-------|
| 1230 | Bienes Inmuebles, Infraestructura y Construcciones en Proceso | | 59,898,995.14 | |
| 1231 | Terrenos | | 0.00 | |
| 1232 | Viviendas | | 0.00 | |
| 1233 | Edificios no Habitacionales | | 0.00 | |
| 1234 | Infraestructura | | 0.00 | |
| 1235 | Construcciones en Proceso en Bienes de Dominio Público | | 0.00 | |
| 1236 | Construcciones en Proceso en Bienes Propios | | 59,898,995.14 | |
| 1239 | Otros Bienes Inmuebles | | 0.00 | |
| 1240 | Bienes Muebles | | 8,462,048.04 | |
| 1241 | Mobiliario y Equipo de Administración | | 3,128,868.39 | |
| 1242 | Mobiliario y Equipo Educativo y Recreativo | | 98,239.35 | |
| 1243 | Equipo e Instrumental Médico y de Laboratorio | | 0.00 | |
| 1244 | Vehículos y Equipo de Transporte | | 0.00 | |
| 1245 | Equipo de Defensa y Seguridad | | 0.00 | |
| 1246 | Maquinaria, Otros Equipos y Herramientas | | 5,234,940.30 | |
| 1247 | Colecciones, Obras de Arte y Objetos Valiosos | | 0.00 | |
| 1248 | Activos Biológicos | | 0.00 | |
| 1250 | Activos Intangibles | | 0.00 | |
| 1251 | Software | | 0.00 | |
| 1252 | Patentes, Marcas y Derechos | | 0.00 | |
| 1253 | Concesiones y Franquicias | | 0.00 | |
| 1254 | Licencias | | 0.00 | |
| 1259 | Otros Activos Intangibles | | 0.00 | |

EFE-03 CONCILIACION DEL FLUJO DE EFECTIVO

| Cuenta | Nombre de la Cuenta | Saldo Anterior | Saldo Final |
|--------|--|----------------|-------------|
| 5500 | OTROS GASTOS Y PERDIDAS EXTRAORDINARIAS | | 971,861.58 |
| 5510 | Estimaciones, Depreciaciones, Deterioros, Obsolescencia y Amortizaciones | | 971,861.58 |
| 5511 | Estimaciones por Pérdida o Deterioro de Activos Circulantes | | 0.00 |
| 5512 | Estimaciones por Pérdida o Deterioro de Activo no Circulante | | 0.00 |
| 5513 | Depreciación de Bienes Inmuebles | | 0.00 |
| 5514 | Depreciación de Infraestructura | | 0.00 |
| 5515 | Depreciación de Bienes Muebles | | 971,861.58 |
| 5516 | Deterioro de los Activos Biológicos | | 0.00 |
| 5517 | Amortización de Activos Intangibles | | 0.00 |

| | | | |
|------|---|------|------|
| 5518 | Disminución de Bienes por pérdida, obsolescencia y deterioro | 0.00 | 0.00 |
| 5520 | Provisiones | 0.00 | 0.00 |
| 5521 | Provisiones de Pasivos a Corto Plazo | 0.00 | 0.00 |
| 5522 | Provisiones de Pasivos a Largo Plazo | 0.00 | 0.00 |
| 5530 | Disminución de Inventarios | 0.00 | 0.00 |
| 5531 | Disminución de Inventarios de Mercancías para Venta | 0.00 | 0.00 |
| 5532 | Disminución de Inventarios de Mercancías Terminadas | 0.00 | 0.00 |
| 5533 | Disminución de Inventarios de Mercancías en Proceso de Elaboración | 0.00 | 0.00 |
| 5534 | Disminución de Inventarios de Materias Primas, Materiales y Suministros para Producción | 0.00 | 0.00 |
| 5535 | Disminución de Almacén de Materiales y Suministros de Consumo | 0.00 | 0.00 |
| 5540 | Aumento por Insuficiencia de Estimaciones por Pérdida o Deterioro u Obsolescencia | 0.00 | 0.00 |
| 5541 | Aumento por Insuficiencia de Estimaciones por Pérdida o Deterioro u Obsolescencia | 0.00 | 0.00 |
| 5550 | Aumento por Insuficiencia de Provisiones | 0.00 | 0.00 |
| 5551 | Aumento por Insuficiencia de Provisiones | 0.00 | 0.00 |
| 5590 | Otros Gastos | 0.00 | 0.00 |
| 5591 | Gastos de Ejercicios Anteriores | 0.00 | 0.00 |
| 5592 | Pérdidas por Responsabilidades | 0.00 | 0.00 |
| 5593 | Bonificaciones y Descuentos Otorgados | 0.00 | 0.00 |
| 5594 | Diferencias por Tipo de Cambio Negativas en Efectivo y Equivalentes | 0.00 | 0.00 |
| 5595 | Diferencias de Cotizaciones Negativas en Valores Negociables | 0.00 | 0.00 |
| 5596 | Resultado por Posición Monetaria | 0.00 | 0.00 |
| 5597 | Pérdidas por Participación Patrimonial | 0.00 | 0.00 |
| 5599 | Otros Gastos Varios | 0.00 | 0.00 |
| 5600 | INVERSIÓN PÚBLICA | 0.00 | 0.00 |
| 5610 | Inversión Pública no Capitalizable | 0.00 | 0.00 |
| 5611 | Construcción en Bienes no Capitalizable | 0.00 | 0.00 |



DR. CARLOS MENDIOLA AMADOR
ENCARGADO DE LA RECTORÍA DE
LA UNIVERSIDAD TECNOLÓGICA LAJA BAJÍO




CP. BLANCA MARÍA MARTÍNEZ ARROYO
JEFE DE DEPARTAMENTO DE CONTABILIDAD Y FINANZAS

UNIVERSIDAD TECNOLÓGICA LAJA BAJÍO
CONCILIACIÓN ENTRE LOS INGRESOS PRESUPUESTARIOS Y CONTABLES
 Correspondiente del 1 de Enero al 31 de Marzo de 2021
 (CIFRAS EN PESOS)

| | |
|--|---------------------|
| 1. Total de Ingresos Presupuestarios | 3,819,495.53 |
| 2. Más Ingresos Contables No Presupuestarios | 1,253.35 |
| 2.1 Ingresos Financieros | 0.00 |
| 2.2 Incremento por Variación de inventarios | 0.00 |
| 2.3 Disminución del Exceso de Estimaciones por Pérdida o Deterioro u Obsolescencia | 0.00 |
| 2.4 Disminución del Exceso de Provisiones | 0.00 |
| 2.5 Otros Ingresos y Beneficios Varios | 1,253.35 |
| 2.6 Otros Ingresos Contables No Presupuestarios | 0.00 |
| 3. Menos ingresos presupuestarios no contables | 16,000.00 |
| 3.1 Aprovechamientos Patrimoniales | 0.00 |
| 3.2 Ingresos Derivados de Financiamientos | 0.00 |
| 3.3 Otros Ingresos Presupuestarios No Contables | 16,000.00 |
| 4. Ingresos Contables (4 = 1 + 2 - 3) | 3,804,748.88 |




 DR. CARLOS MENDIOLA AMADOR
 ENCARGADO DE LA RECTORÍA DE
 LA UNIVERSIDAD TECNOLÓGICA LAJA BAJÍO




 CP. BLANCA MARÍA MARTÍNEZ ARROYO
 JEFE DE DEPARTAMENTO DE CONTABILIDAD Y FINANZAS

UNIVERSIDAD TECNOLÓGICA LAJA BAJÍO
CONCILIACIÓN ENTRE LOS EGRESOS PRESUPUESTARIOS Y LOS GASTOS CONTABLES
 Correspondiente del 1 de Enero al 31 de Marzo de 2021
 (CIFRAS EN PESOS)

| | |
|---|---------------------|
| 1. Total de Egresos Presupuestarios | 3,016,239.32 |
| 2. Menos Egresos Presupuestarios No Contables | 0.00 |
| 2.1 Materias Primas y Materiales de Producción y Comercialización | 0.00 |
| 2.2 Materiales y Suministros | 0.00 |
| 2.3 Mobiliario y Equipo de Administración | 0.00 |
| 2.4 Mobiliario y Equipo Educativo y Recreativo | 0.00 |
| 2.5 Equipo e Instrumental Médico y de Laboratorio | 0.00 |
| 2.6 Vehículos y Equipo de Transporte | 0.00 |
| 2.7 Equipo de Defensa y Seguridad | 0.00 |
| 2.8 Maquinaria, Otros Equipos y Herramientas | 0.00 |
| 2.9 Activos Biológicos | 0.00 |
| 2.10 Bienes Inmuebles | 0.00 |
| 2.11 Activos Intangibles | 0.00 |
| 2.12 Obra Pública en Bienes de Dominio Público | 0.00 |
| 2.13 Obra Pública en Bienes Propios | 0.00 |
| 2.14 Acciones y Participaciones de Capital | 0.00 |
| 2.15 Compra de Títulos y Valores | 0.00 |
| 2.16 Concesión de Préstamos | 0.00 |
| 2.17 Inversiones en Fideicomisos, Mandatos y Otros Análogos | 0.00 |
| 2.18 Provisiones para Contingencias y Otras Erogaciones Especiales | 0.00 |
| 2.19 Amortización de la Deuda Pública | 0.00 |
| 2.20 Adeudos de Ejercicios Fiscales Anteriores (ADEFAS) | 0.00 |
| 2.21 Otros Egresos Presupuestarios No Contables | 0.00 |
| 3. Más Gastos Contables No Presupuestarios | 0.00 |
| 3.1 Estimaciones, Depreciaciones, Deterioros, Obsolescencia y Amortizaciones | 0.00 |
| 3.2 Provisiones | 0.00 |
| 3.3 Disminución de Inventarios | 0.00 |
| 3.4 Aumento por insuficiencia de Estimaciones por Pérdida o Deterioro u Obsolescencia | 0.00 |
| 3.5 Aumento por insuficiencia de Provisiones | 0.00 |
| 3.6 Otros Gastos | 0.00 |
| 3.7 Otros Gastos Contables No Presupuestarios | 0.00 |
| 4. Total de Gasto Contable (4 = 1 - 2 + 3) | 3,016,239.32 |


 DR. CARLOS MENDIOLA AMADOR
 ENCARGADO DE LA RECTORÍA DE
 LA UNIVERSIDAD TECNOLÓGICA LAJA BAJÍO


 CP. BLANCA MARÍA MARTÍNEZ ARROYO
 JEFE DE DEPARTAMENTO DE CONTABILIDAD Y FINANZAS

UNIVERSIDAD TECNOLÓGICA LAJA BAJÍO

NOTAS DE MEMORIA

EJERCICIO: 2021


PERIODICIDAD: TRIMESTRAL

Correspondiente del 1 de Enero al 31 de Marzo de 2021

CORTE: 1

Notas

| Cuenta | Concepto | Saldo Inicial | Cargos del Periodo | Abonos del Periodo | Saldo Final | Valores en Custodia | Tasa | Vencimiento | Tipo de Contrato |
|-------------|--|---------------|--------------------|--------------------|-------------|---------------------|------|-------------|------------------|
| 7000 | CUENTAS DE ORDEN CONTABLES | | | | | | | | |
| 7110 | Valores en Custodia | 0.00 | 0.00 | 0.00 | 0.00 | 0.00 | | | |
| 7120 | Custodia de Valores | 0.00 | 0.00 | 0.00 | 0.00 | 0.00 | | | |
| 7130 | Instrumentos de Crédito Prestados a Formadores de Mercado | 0.00 | 0.00 | 0.00 | 0.00 | 0.00 | | | |
| 7140 | Préstamo de Instrumentos de Crédito a Formadores de Mercado y su Garantía | 0.00 | 0.00 | 0.00 | 0.00 | 0.00 | | | |
| 7150 | Instrumentos de Crédito Recibidos en Garantía de los Formadores de Mercado | 0.00 | 0.00 | 0.00 | 0.00 | 0.00 | | | |
| 7160 | Garantía de Créditos Recibidos de los Formadores de Mercado | 0.00 | 0.00 | 0.00 | 0.00 | 0.00 | | | |
| 7210 | Autorización para la Emisión de Bonos, Títulos y Valores de la Deuda Pública Interna | 0.00 | 0.00 | 0.00 | 0.00 | 0.00 | | | |
| 7220 | Autorización para la Emisión de Bonos, Títulos y Valores de la Deuda Pública Externa | 0.00 | 0.00 | 0.00 | 0.00 | 0.00 | | | |
| 7230 | Emisiones Autorizadas de la Deuda Pública Interna y Externa | 0.00 | 0.00 | 0.00 | 0.00 | 0.00 | | | |
| 7240 | Suscripción de Contratos de Préstamos y Otras Obligaciones de la Deuda Pública Interna | 0.00 | 0.00 | 0.00 | 0.00 | 0.00 | | | |
| 7250 | Suscripción de Contratos de Préstamos y Otras Obligaciones de la Deuda Pública Externa | 0.00 | 0.00 | 0.00 | 0.00 | 0.00 | | | |
| 7260 | Contratos de Préstamos y Otras Obligaciones de la Deuda Pública Interna y Externa | 0.00 | 0.00 | 0.00 | 0.00 | 0.00 | | | |
| 7310 | Avales Autorizados | 0.00 | 0.00 | 0.00 | 0.00 | 0.00 | | | |
| 7320 | Avales Firmados | 0.00 | 0.00 | 0.00 | 0.00 | 0.00 | | | |
| 7330 | Fianzas y Garantías Recibidas por Deudas a Cobrar | 0.00 | 0.00 | 0.00 | 0.00 | 0.00 | | | |
| 7340 | Fianzas y Garantías Recibidas | 0.00 | 0.00 | 0.00 | 0.00 | 0.00 | | | |
| 7350 | Fianzas Otorgadas para Respaldo Obligaciones no Fiscales del Gobierno | 0.00 | 0.00 | 0.00 | 0.00 | 0.00 | | | |
| 7360 | Fianzas Otorgadas del Gobierno para Respaldo Obligaciones no Fiscales | 0.00 | 0.00 | 0.00 | 0.00 | 0.00 | | | |
| 7410 | Demandas Judicial en Proceso de Resolución | 0.00 | 0.00 | 0.00 | 0.00 | 0.00 | | | |
| 7420 | Resolución de Demandas en Proceso Judicial | 0.00 | 0.00 | 0.00 | 0.00 | 0.00 | | | |
| 7510 | Contratos para Inversión Mediante Proyectos para Prestación de Servicios (PPS) y Similares | 0.00 | 0.00 | 0.00 | 0.00 | 0.00 | | | |
| 7520 | Inversión Pública Contratada Mediante Proyectos para Prestación de Servicios (PPS) y Similares | 0.00 | 0.00 | 0.00 | 0.00 | 0.00 | | | |
| 7610 | Bienes Bajo Contrato en Concesión | 0.00 | 0.00 | 0.00 | 0.00 | 0.00 | | | |
| 7620 | Contrato de Concesión por Bienes | 0.00 | 0.00 | 0.00 | 0.00 | 0.00 | | | |
| 7630 | Bienes Bajo Contrato en Comodato | 0.00 | 0.00 | 0.00 | 0.00 | 0.00 | | | |
| 7640 | Contrato de Comodato por Bienes | 0.00 | 0.00 | 0.00 | 0.00 | 0.00 | | | |
| 7911 | Compra de Divisas | 0.00 | 0.00 | 0.00 | 0.00 | 0.00 | | | |
| 7921 | Divisas por Compra (Acreedora) | 0.00 | 0.00 | 0.00 | 0.00 | 0.00 | | | |
| 7931 | Crédito Simple Disponible 2020 | 0.00 | 0.00 | 0.00 | 0.00 | 0.00 | | | |
| 7932 | Disposición de Crédito Simple 2020 | 0.00 | 0.00 | 0.00 | 0.00 | 0.00 | | | |
| 8000 | CUENTAS DE ORDEN PRESUPUESTARIAS | | | | | | | | |
| 8110 | Ley de Ingresos Estimada | 0.00 | 0.00 | 0.00 | 0.00 | 0.00 | | | |
| 8120 | Ley de Ingresos por Ejecutar | 0.00 | 0.00 | 0.00 | 0.00 | 0.00 | | | |
| 8130 | Modificaciones a la Ley de Ingresos Estimada | 0.00 | 0.00 | 0.00 | 0.00 | 0.00 | | | |
| 8140 | Ley de Ingresos Devengada | 0.00 | 0.00 | 0.00 | 0.00 | 0.00 | | | |
| 8150 | Ley de Ingresos Recaudada | 0.00 | 0.00 | 0.00 | 0.00 | 0.00 | | | |
| 8210 | Presupuesto de Egresos Aprobado | 0.00 | 0.00 | 0.00 | 0.00 | 0.00 | | | |
| 8220 | Presupuesto de Egresos por Ejercer | 0.00 | 0.00 | 0.00 | 0.00 | 0.00 | | | |
| 8230 | Modificaciones al Presupuesto de Egresos Aprobado | 0.00 | 0.00 | 0.00 | 0.00 | 0.00 | | | |
| 8240 | Presupuesto de Egresos Comprometido | 0.00 | 0.00 | 0.00 | 0.00 | 0.00 | | | |
| 8250 | Presupuesto de Egresos Devengado | 0.00 | 0.00 | 0.00 | 0.00 | 0.00 | | | |
| 8260 | Presupuesto de Egresos Ejercido | 0.00 | 0.00 | 0.00 | 0.00 | 0.00 | | | |
| 8270 | Presupuesto de Egresos Pagado | 0.00 | 0.00 | 0.00 | 0.00 | 0.00 | | | |



DR. CARLOS MENDIOLA AMADOR
ENCARGADO DE LA RECTORÍA DE
LA UNIVERSIDAD TECNOLÓGICA LAJA BAJÍO



CP. BLANCA MARÍA MARTÍNEZ ARROYO
JEFE DE DEPARTAMENTO DE CONTABILIDAD Y FINANZAS

c) NOTAS DE GESTIÓN ADMINISTRATIVA

1. Introducción

La Universidad Tecnológica Laja Bajío es un Organismo Descentralizado de Gobierno del Estado que tiene por objeto social impartir Educación Superior perteneciente al Sector Público que se encuentra establecida bajo el régimen fiscal de **Personas Morales con Fines no Lucrativos**.

2. Panorama Económico y Financiero

Se cuenta con un convenio específico para la asignación de recursos con carácter de apoyo solidario para la Creación, Operación y Apoyo Financiero de la Universidad Tecnológica del Estado de Guanajuato para el Ejercicio Fiscal 2016 celebrado entre Gobierno Federal por conducto de la Secretaría de Educación Pública y el Gobierno del Estado de Guanajuato por medio del Gobernador del Estado asistido por los Secretarios de Finanzas, Inversión y Administración y el Secretario de Educación del Estado de Guanajuato.

3. Autorización e Historia

La universidad se creó con el decreto gubernativo número 78 publicado el día 15 de mayo de 2015 quedando bajo el Nombre de Universidad Tecnológica Laja Bajío con un registro federal de contribuyentes UTL-150515-S51 y con domicilio fiscal calle 2 de Abril Sur número 1501 colonia Rancho Seco en la Ciudad de Celaya, Gto. C.P. 38140.

El día 05 de junio del 2018 se hace el cambio de domicilio fiscal, referente al nuevo domicilio de las instalaciones de la Universidad estableciéndose en Av. Rodolfo Neri Vela 401 predio el llanito en la comunidad de Santa María del Refugio con C.P. 38140 en el municipio de Celaya, Gto.

4. Organización y Objeto Social

a) Objeto social

Impartición de Educación Superior

b) Principal actividad

Impartición de Educación Superior basado en Competencias

c) Ejercicio Fiscal

Del 01 de enero al 31 de diciembre de 2021

d) Régimen jurídico

Personas Morales con Fines No Lucrativos, Instituciones de Educación Superior Pertenecientes al Sector Público.

e) Consideraciones fiscales del ente

- Entero de Retenciones mensuales de ISR por sueldos y salarios.
- Declaración Informativa Anual de pagos y retenciones de servicios profesionales. Personas morales Impuesto Sobre la Renta.
- Declaración Informativa Anual de Retenciones de ISR por arrendamiento de Inmuebles.
- Entero de retenciones de ISR de ingresos por arrendamiento.
- Informativa anual de subsidio para el empleo.
- Entero de Retención de ISR por servicios profesionales Mensual.
- Declaración Informativa anual de retenciones de ISR por sueldos y salarios e ingresos asimilados a salarios.

5. Bases de Preparación de los Estados Financieros

Las Bases de Preparación de los Estados Financieros observan en cierta medida la normatividad emitida por el CONAC y las disposiciones legales aplicables.

Las Bases de Preparación de los Estados Financieros observan en cierta medida la normatividad aplicada para el reconocimiento, valuación y revelación de los diferentes rubros de la información financiera, así como las bases de medición utilizadas para la elaboración de los estados financieros; por ejemplo: costo histórico, valor de realización, valor razonable, valor de recuperación o cualquier otro método empleado y los criterios de aplicación de los mismos.

Las Bases de Preparación de los Estados Financieros aplican los Postulados Básicos de Registro Contable, el devengo del ingreso, entre otros, aún se encuentra en fase de desarrollo de los diferentes rubros de la información financiera.

6. Políticas de Contabilidad Significativas

Los Organismos Descentralizados, a partir del ejercicio fiscal 2011 han venido presentando la nueva estructura de registro contable y presupuestal normada por el CONAC. Asimismo, las guías contabilizadoras, la matriz de conversión y los nuevos procesos de Registro que de ellas emanan han sido aplicadas en el SIHP

7. Posición en Moneda Extranjera y Protección por Riesgo Cambiario

Para el caso de activos fijos valuados en moneda extranjera, es importante reevaluarlos al fin de mes.

El Tipo de cambio utilizado es el publicado oficialmente por Banco de México al fin de cada mes.

8. Reporte Analítico del Activo

De conformidad con la norma de CONAC y los alcances del SIHP, actualmente sólo pueden considerarse las 40 clases de activos vigentes.

Bajo protesta de decir la verdad declaramos que las Notas de Gestión Administrativa son razonablemente correctas y son responsabilidad del emisor.



Dr. Carlos Mendiola Amador
Encargado de Rectoría de Universidad
Tecnológica Laja Bajío



CP. Blanca María Martínez Arroyo
JEFATURA DE DEPARTAMENTO DE
CONTABILIDAD Y FINANZAS