



SECTOR PARAESTATAL

Universidad Tecnológica Laja Bajo Estado de Situación Financiera Detallado - LDF al 30 de Septiembre de 2020 y al 31 de Diciembre de 2019 PESOS					
Concepto (c)	2020	2019	Concepto (c)	2020	2019
ACTIVO			PASIVO		
Activo Circulante			Pasivo Circulante		
a. Efectivo y Equivalentes (a=a1+a2+a3+a4+a5+a6+a7)	3,122,308.25	3,016,143.60	a. Cuentas por Pagar a Corto Plazo (a=a1+a2+a3+a4+a5+a6+a7+a8+a9)	1,362,272.55	1,910,795.73
a1) Efectivo			a1) Servicios Personales por Pagar a Corto Plazo	208.90	252,754.22
a2) Bancos/Tesorería	3,122,308.25	3,016,143.60	a2) Proveedores por Pagar a Corto Plazo	2,059.00	21,157.83
a3) Bancos/Dependencias y Otros			a3) Contratistas por Obras Públicas por Pagar a Corto Plazo	1,006,579.14	1,006,579.14
a4) Inversiones Temporales (Hasta 3 meses)			a4) Participaciones y Aportaciones por Pagar a Corto Plazo		
a5) Fondos con Afectación Específica			a5) Transferencias Otorgadas por Pagar a Corto Plazo		
a6) Depósitos de Fondos de Terceros en Garantía y/o Administración			a6) Intereses, Comisiones y Otros Gastos de la Deuda Pública por Pagar a Corto Plazo		
a7) Otros Efectivos y Equivalentes			a7) Retenciones y Contribuciones por Pagar a Corto Plazo	333,559.50	594,895.62
b. Derechos a Recibir Efectivo o Equivalentes (b=b1+b2+b3+b4+b5+b6+b7)	5,000.00	0.00	a8) Devoluciones de la Ley de Ingresos por Pagar a Corto Plazo		
b1) Inversiones Financieras de Corto Plazo			a9) Otras Cuentas por Pagar a Corto Plazo	19,866.01	35,408.92
b2) Cuentas por Cobrar a Corto Plazo	0.00	0.00	b. Documentos por Pagar a Corto Plazo (b=b1+b2+b3)	0.00	0.00
b3) Deudores Diversos por Cobrar a Corto Plazo	0.00	0.00	b1) Documentos Comerciales por Pagar a Corto Plazo	0.00	0.00
b4) Ingresos por Recuperar a Corto Plazo			b2) Documentos con Contratistas por Obras Públicas por Pagar a Corto Plazo	0.00	0.00
b5) Deudores por Anticipos de la Tesorería a Corto Plazo	5,000.00	0.00	b3) Otros Documentos por Pagar a Corto Plazo	0.00	0.00
b6) Préstamos Otorgados a Corto Plazo			c. Porción a Corto Plazo de la Deuda Pública a Largo Plazo (c=c1+c2)	0.00	0.00
b7) Otros Derechos a Recibir Efectivo o Equivalentes a Corto Plazo	0.00	0.00	c1) Porción a Corto Plazo de la Deuda Pública	0.00	0.00
c. Derechos a Recibir Bienes o Servicios (c=c1+c2+c3+c4+c5)	10.00	346,283.34	c2) Porción a Corto Plazo de Arrendamiento Financiero	0.00	0.00
c1) Anticipo a Proveedores por Adquisición de Bienes y Prestación de Servicios a Corto Plazo			d. Títulos y Valores a Corto Plazo	0.00	0.00
c2) Anticipo a Proveedores por Adquisición de Bienes Inmuebles y Muebles a Corto Plazo			e. Pasivos Diferidos a Corto Plazo (e=e1+e2+e3)	0.00	0.00
c3) Anticipo a Proveedores por Adquisición de Bienes Intangibles a Corto Plazo			e1) Ingresos Cobrados por Adelantado a Corto Plazo	0.00	0.00
c4) Anticipo a Contratistas por Obras Públicas a Corto Plazo	10.00	346,283.34	e2) Intereses Cobrados por Adelantado a Corto Plazo	0.00	0.00
c5) Otros Derechos a Recibir Bienes o Servicios a Corto Plazo			e3) Otros Pasivos Diferidos a Corto Plazo	0.00	0.00
d. Inventarios (d=d1+d2+d3+d4+d5)	0.00	0.00	f. Fondos y Bienes de Terceros en Garantía y/o Administración a Corto Plazo (f=f1+f2+f3+f4+f5+f6)	0.00	0.00
d1) Inventario de Mercancías para Venta	0.00	0.00	f1) Fondos en Garantía a Corto Plazo		
d2) Inventario de Mercancías Terminadas			f2) Fondos en Administración a Corto Plazo		
d3) Inventario de Mercancías en Proceso de Elaboración			f3) Fondos Contingentes a Corto Plazo		
d4) Inventario de Materias Primas, Materiales y Suministros para Producción			f4) Fondos de Fideicomisos, Mandatos y Contratos Análogos a Corto Plazo		
d5) Bienes en Tránsito			f5) Otros Fondos de Terceros en Garantía y/o Administración a Corto Plazo		
e. Almacenes	0.00	0.00	f6) Valores y Bienes en Garantía a Corto Plazo		
f. Estimación por Pérdida o Deterioro de Activos Circulantes (f=f1+f2)	0.00	0.00	g. Provisiones a Corto Plazo (g=g1+g2+g3)	0.00	0.00
f1) Estimaciones para Cuentas Incobrables por Derechos a Recibir Efectivo o Equivalentes	0.00	0.00	g1) Provisión para Demandas y Juicios a Corto Plazo	0.00	0.00
f2) Estimación por Deterioro de Inventarios	0.00	0.00	g2) Provisión para Contingencias a Corto Plazo	0.00	0.00
g. Otros Activos Circulantes (g=g1+g2+g3+g4)	0.00	0.00	g3) Otras Provisiones a Corto Plazo	0.00	0.00
g1) Valores en Garantía			h. Otros Pasivos a Corto Plazo (h=h1+h2+h3)	-6,322.00	0.00
g2) Bienes en Garantía (excluye depósitos de fondos)			h1) Ingresos por Clasificar	0.00	0.00
g3) Bienes Derivados de Embargos, Decomisos, Aseguramientos y Dación en Pago			h2) Recaudación por Participar	0.00	0.00
g4) Adquisición con Fondos de Terceros			h3) Otros Pasivos Circulantes	-6,322.00	0.00
IA. Total de Activos Circulantes (IA = a + b + c + d + e + f + g)	3,127,318.25	3,362,426.94	IA. Total de Pasivos Circulantes (IIA = a + b + c + d + e + f + g + h)	1,355,950.55	1,910,795.73
Activo No Circulante			Pasivo No Circulante		
a. Inversiones Financieras a Largo Plazo	0.00	0.00	a. Cuentas por Pagar a Largo Plazo	0.00	0.00
b. Derechos a Recibir Efectivo o Equivalentes a Largo Plazo	0.00	0.00	b. Documentos por Pagar a Largo Plazo	0.00	0.00
c. Bienes Inmuebles, Infraestructura y Construcciones en Proceso	59,898,995.14	59,206,448.45	c. Deuda Pública a Largo Plazo	0.00	0.00
d. Bienes Muebles	8,427,712.53	8,427,712.53	d. Pasivos Diferidos a Largo Plazo	0.00	0.00
e. Activos Intangibles	0.00	0.00	e. Fondos y Bienes de Terceros en Garantía y/o en Administración a Largo Plazo	0.00	0.00
f. Depreciación, Deterioro y Amortización Acumulada de Bienes	-689,486.33	-689,486.33	f. Provisiones a Largo Plazo	0.00	0.00
g. Activos Diferidos	0.00	0.00	II.B. Total de Pasivos No Circulantes (IIB = a + b + c + d + e + f)	0.00	0.00
h. Estimación por Pérdida o Deterioro de Activos no Circulantes	0.00	0.00			
i. Otros Activos no Circulantes	0.00	0.00	II. Total del Pasivo (II = IIA + IIB)	1,355,950.55	1,910,795.73
IB. Total de Activos No Circulantes (IB = a + b + c + d + e + f + g + h + i)	67,637,221.34	66,944,674.65	HACIENDA PÚBLICA/PATRIMONIO		
I. Total del Activo (I = IA + IB)	70,764,539.59	70,307,101.59	IIIA. Hacienda Pública/Patrimonio Contribuido (IIIA = a + b + c)	78,166,852.34	78,166,852.34
			a. Aportaciones	78,166,852.34	78,166,852.34
			b. Donaciones de Capital	0.00	0.00
			c. Actualización de la Hacienda Pública/Patrimonio	0.00	0.00
				-8,758,262.12	-9,770,546.48

		IIIB. Hacienda Pública/Patrimonio Generado (IIIB = a + b + c + d + e)	2,293,057.59	56,155.28
		a. Resultados del Ejercicio (Ahorro/ Desahorro)	-11,051,319.71	-9,826,701.76
		b. Resultados de Ejercicios Anteriores	0.00	0.00
		c. Revalúos	0.00	0.00
		d. Reservas	0.00	0.00
		e. Rectificaciones de Resultados de Ejercicios Anteriores		
		IIIC. Exceso o Insuficiencia en la Actualización de la Hacienda Pública/Patrimonio (IIIC = a + b)	0.00	0.00
		a. Resultado por Posición Monetaria	0.00	0.00
		b. Resultado por Tenencia de Activos no Monetarios		
		III. Total Hacienda Pública/Patrimonio (III = IIIA + IIIB + IIIC)	69,408,590.22	68,396,305.86
		IV. Total del Pasivo y Hacienda Pública/Patrimonio (IV = II + III)	70,764,540.77	70,307,101.59



Dr. Carlos Mendiola Amador
Encargado de la Rectoría de la Universidad Tecnológica
Laja Bajío



C.P. Blanca Maria Martinez Arroyo
Jefe de Departamento de Contabilidad y Finanzas

SECTOR PARAESTATAL

Universidad Tecnológica Laja Bajo Informe Analítico de la Deuda Pública y Otros Pasivos - LDF al 30 de Septiembre de 2020 y al 31 de Diciembre de 0000 PESOS							
Denominación de la Deuda Pública y Otros Pasivos (c)	Saldo al 31 de diciembre de 20XN-1 (d)	Disposiciones del Periodo (e)	Amortizaciones del Periodo (f)	Revaluaciones, Reclasificaciones y Otros Ajustes (g)	Saldo Final del Periodo (h) h=d+e-f+g	Pago de Intereses del Periodo (i)	Pago de Comisiones y demás costos asociados durante el Periodo (j)
1. Deuda Pública (1=A+B)	0.00	0.00	0.00	0.00	0.00	0.00	0.00
A. Corto Plazo (A=a1+a2+a3)	0.00	0.00	0.00	0.00	0.00	0.00	0.00
a1) Instituciones de Crédito					0.00		
a2) Títulos y Valores					0.00		
a3) Arrendamientos Financieros					0.00		
B. Largo Plazo (B=b1+b2+b3)	0.00	0.00	0.00	0.00	0.00	0.00	0.00
b1) Instituciones de Crédito					0.00		
b2) Títulos y Valores					0.00		
b3) Arrendamientos Financieros					0.00		
2. Otros Pasivos	1,910,795.73	-554,845.18			1,355,950.55		
3. Total de la Deuda Pública y Otros Pasivos (3=1+2)	1,910,795.73	-554,845.18	0.00	0.00	1,355,950.55	0.00	0.00
4. Deuda Contingente ¹ (Informativo)							
A. Deuda Contingente 1							
B. Deuda Contingente 2							
C. Deuda Contingente XX							
5. Valor de Instrumentos Bono Cupón Cero ² (Informativo)							
A. Instrumento Bono Cupón Cero 1							
B. Instrumento Bono Cupón Cero 2							
C. Instrumento Bono Cupón Cero XX							

Obligaciones a Corto Plazo (k)	Monto Contratado (l)	Plazo Pactado (m)	Tasa de Interés (n)	Comisiones y Costos Relacionados (o)	Tasa Efectiva (p)
6. Obligaciones a Corto Plazo (Informativo)					
A. Crédito 1					
B. Crédito 2					
C. Crédito XX					


 Dr. Carlos Mendiola Amador
 Encargado de la Rectoría de la Universidad Tecnológica
 Laja Bajo


 C.P. Blanca Maria Martínez Arroyo
 Jefe de Departamento de Contabilidad y Finanzas

Universidad Tecnológica Laja Bajo Informe Analítico de Obligaciones Diferentes de Financiamientos # LDF al 30 de Septiembre de 2020 y al 31 de Diciembre de 2019 PESOS										
Denominación de las Obligaciones Diferentes de Financiamiento (c)	Fecha del Contrato (d)	Fecha de inicio de operación del proyecto (e)	Fecha de vencimiento (f)	Monto de la inversión pactado (g)	Plazo pactado (h)	Monto promedio mensual del pago de la contraprestación (i)	Montopromedio mensual del pago de la contraprestación correspondiente al pago de inversión	Monto pagado de la inversión al XX de XXXX de 20XN (k)	Monto pagado de la inversión actualizado al XX de XXXX de 20XN (l)	Saldo pendiente por pagar de la inversión al XX de XXXX de 20XN (m = g - l)
A. Asociaciones Público Privadas (APP's) (A=a+b+c+d)				0.00		0.00	0.00	0.00	0.00	0.00
a) APP 1										0.00
b) APP 2										0.00
c) APP 3										0.00
d) APP XX										0.00
B. Otros Instrumentos (B=a+b+c+d)				0.00		0.00	0.00	0.00	0.00	0.00
a) Otro Instrumento 1										0.00
b) Otro Instrumento 2										0.00
c) Otro Instrumento 3										0.00
d) Otro Instrumento XX										0.00
C. Total de Obligaciones Diferentes de Financiamiento (C=A+B)				0.00		0.00	0.00	0.00	0.00	0.00



 Dr. Carlos Mendiola Amador
 Encargado de la Rectoría de la Universidad Tecnológica
 Laja Bajo


 C.P. Blanca Maria Martinez Arroyo
 Jefe de Departamento de Contabilidad y Finanzas


SECTOR PARAESTATAL

Universidad Tecnológica Laja Bajo Balance Presupuestario - LDF al 30 de Septiembre de 2020 PESOS			
Concepto (c)	Estimado/ Aprobado (d)	Devengado	Recaudado/ Pagado
A. Ingresos Totales (A = A1+A2+A3)	10,500,322.74	17,576,693.90	15,564,315.51
A1. Ingresos de Libre Disposición	10,500,322.74	12,526,368.79	11,034,129.40
A2. Transferencias Federales Etiquetadas	0.00	5,050,325.11	4,530,186.11
A3. Financiamiento Neto			
B. Egresos Presupuestarios¹ (B = B1+B2)	10,500,322.74	14,163,072.93	13,863,699.89
B1. Gasto No Etiquetado (sin incluir Amortización de la Deuda Pública)	10,500,322.74	10,028,818.96	9,782,167.68
B2. Gasto Etiquetado (sin incluir Amortización de la Deuda Pública)	0.00	4,134,253.97	4,081,532.21
C. Remanentes del Ejercicio Anterior (C = C1 + C2)		0.00	0.00
C1. Remanentes de Ingresos de Libre Disposición aplicados en el periodo		0.00	0.00
C2. Remanentes de Transferencias Federales Etiquetadas aplicados en el periodo		0.00	0.00
I. Balance Presupuestario (I = A - B + C)	0.00	3,413,620.97	1,700,615.62
II. Balance Presupuestario sin Financiamiento Neto (II = I - A3)	0.00	3,413,620.97	1,700,615.62
III. Balance Presupuestario sin Financiamiento Neto y sin Remanentes del Ejercicio Anterior (III = II - C)	0.00	3,413,620.97	1,700,615.62
Concepto	Aprobado	Devengado	Pagado
E. Intereses, Comisiones y Gastos de la Deuda (E = E1+E2)	0.00	0.00	0.00
E1. Intereses, Comisiones y Gastos de la Deuda con Gasto No Etiquetado			
E2. Intereses, Comisiones y Gastos de la Deuda con Gasto Etiquetado			
IV. Balance Primario (IV = III + E)	0.00	3,413,620.97	1,700,615.62
Concepto	Estimado/ Aprobado	Devengado	Recaudado/ Pagado
F. Financiamiento (F = F1 + F2)	0.00	0.00	0.00
F1. Financiamiento con Fuente de Pago de Ingresos de Libre Disposición			
F2. Financiamiento con Fuente de Pago de Transferencias Federales Etiquetadas			
G. Amortización de la Deuda (G = G1 + G2)	0.00	0.00	0.00
G1. Amortización de la Deuda Pública con Gasto No Etiquetado			
G2. Amortización de la Deuda Pública con Gasto Etiquetado			
A3. Financiamiento Neto (A3 = F - G)	0.00	0.00	0.00
Concepto	Estimado/ Aprobado	Devengado	Recaudado/ Pagado
A1. Ingresos de Libre Disposición	10,500,322.74	12,526,368.79	11,034,129.40
A3.1 Financiamiento Neto con Fuente de Pago de Ingresos de Libre Disposición (A3.1 = F1 - G1)	0.00	0.00	0.00
F1. Financiamiento con Fuente de Pago de Ingresos de Libre Disposición			
G1. Amortización de la Deuda Pública con Gasto No Etiquetado			
B1. Gasto No Etiquetado (sin incluir Amortización de la Deuda Pública)	10,500,322.74	10,028,818.96	9,782,167.68
C1. Remanentes de Ingresos de Libre Disposición aplicados en el periodo		0.00	0.00
V. Balance Presupuestario de Recursos Disponibles (V = A1 + A3.1 - B1 + C1)	0.00	2,497,549.83	1,251,961.72
VI. Balance Presupuestario de Recursos Disponibles sin Financiamiento Neto (VI = V - A3.1)	0.00	2,497,549.83	1,251,961.72
Concepto	Estimado/ Aprobado	Devengado	Recaudado/ Pagado
A2. Transferencias Federales Etiquetadas	0.00	5,050,325.11	4,530,186.11
A3.2 Financiamiento Neto con Fuente de Pago de Transferencias Federales Etiquetadas (A3.2 = F2 - G2)	0.00	0.00	0.00
F2. Financiamiento con Fuente de Pago de Transferencias Federales Etiquetadas			
G2. Amortización de la Deuda Pública con Gasto Etiquetado			

B2. Gasto Etiquetado (sin incluir Amortización de la Deuda Pública)	0.00	4,134,253.97	4,081,532.21
C2. Remanentes de Transferencias Federales Etiquetadas aplicados en el periodo		0.00	0.00
VII. Balance Presupuestario de Recursos Etiquetados (VII = A2 + A3.2 – B2 + C2)	0.00	916,071.14	448,653.90
VIII. Balance Presupuestario de Recursos Etiquetados sin Financiamiento Neto (VIII = VII – A3.2)	0.00	916,071.14	448,653.90



Dr. Carlos Mendiola Amador
Encargado de la Rectoría de la Universidad Tecnológica
Laja Bajío



C.P. Blanca Maria Martinez Arroyo
Jefe de Departamento de Contabilidad y Finanzas

SECTOR PARAESTATAL

Universidad Tecnológica Laja Bajío Estado Analítico de Ingresos Detallado - LDF al 30 de Septiembre de 2020 PESOS						
Concepto (c)	Ingreso					Diferencia (e)
	Estimado (d)	Ampliaciones/ (Reducciones)	Modificado	Devengado	Recaudado	
Ingresos de Libre Disposición						
A. Impuestos			0.00			0.00
B. Cuotas y Aportaciones de Seguridad Social	0.00	0.00	0.00	0.00	0.00	0.00
C. Contribuciones de Mejoras			0.00			0.00
D. Derechos	0.00	0.00	0.00	0.00	0.00	0.00
E. Productos	0.00	0.00	0.00	0.00	0.00	0.00
F. Aprovechamientos	0.00	0.00	0.00	0.00	0.00	0.00
G. Ingresos por Ventas de Bienes y Servicios	828,081.75	937,473.81	1,765,555.56	52,031.60	52,031.60	-776,050.15
H. Participaciones (H=h1+h2+h3+h4+h5+h6+h7+h8+h9+h10+h11)	0.00	0.00	0.00	0.00	0.00	0.00
h1) Fondo General de Participaciones			0.00			0.00
h2) Fondo de Fomento Municipal			0.00			0.00
h3) Fondo de Fiscalización y Recaudación			0.00			0.00
h4) Fondo de Compensación			0.00			0.00
h5) Fondo de Extracción de Hidrocarburos			0.00			0.00
h6) Impuesto Especial Sobre Producción y Servicios			0.00			0.00
h7) 0.136% de la Recaudación Federal Participable			0.00			0.00
h8) 3.17% Sobre Extracción de Petróleo			0.00			0.00
h9) Gasolinas y Diésel			0.00			0.00
h10) Fondo del Impuesto Sobre la Renta			0.00			0.00
h11) Fondo de Estabilización de los Ingresos de las Entidades Federativas			0.00			0.00
I. Incentivos Derivados de la Colaboración Fiscal (I=i1+i2+i3+i4+i5)	0.00	0.00	0.00	0.00	0.00	0.00
i1) Tenencia o Uso de Vehículos			0.00			0.00
i2) Fondo de Compensación ISAN			0.00			0.00
i3) Impuesto Sobre Automóviles Nuevos			0.00			0.00
i4) Fondo de Compensación de Repesos-Intermedios			0.00			0.00
i5) Otros Incentivos Económicos			0.00			0.00
J. Transferencias	9,672,240.99	0.00	9,672,240.99	7,424,012.08	6,451,911.69	-3,220,329.30
K. Convenios	0.00	0.00	0.00	0.00	0.00	0.00
k1) Otros Convenios y Subsidios			0.00			0.00
L. Otros Ingresos de Libre Disposición (L=l1+l2)	0.00	0.00	0.00	0.00	0.00	0.00
l1) Participaciones en Ingresos Locales			0.00			0.00
l2) Otros Ingresos de Libre Disposición			0.00			0.00
I. Total de Ingresos de Libre Disposición (I=A+B+C+D+E+F+G+H+I+J+K+L)	10,500,322.74	937,473.81	11,437,796.55	7,476,043.68	6,503,943.29	-3,996,379.45
Ingresos Excedentes de Ingresos de Libre Disposición						0.00
Transferencias Federales Etiquetadas						
A. Aportaciones (A=a1+a2+a3+a4+a5+a6+a7+a8)	0.00	0.00	0.00	0.00	0.00	0.00
a1) Fondo de Aportaciones para la Nómina Educativa y Gasto Operativo	0.00	0.00	0.00	0.00	0.00	0.00
a2) Fondo de Aportaciones para los Servicios de Salud	0.00	0.00	0.00	0.00	0.00	0.00
a3) Fondo de Aportaciones para la Infraestructura Social	0.00	0.00	0.00	0.00	0.00	0.00
a4) Fondo de Aportaciones para el Fortalecimiento de los Municipios y de las Demarcaciones Territoriales del Distrito Federal	0.00	0.00	0.00	0.00	0.00	0.00
a5) Fondo de Aportaciones Múltiples	0.00	0.00	0.00	0.00	0.00	0.00
a6) Fondo de Aportaciones para la Educación Tecnológica y de Adultos	0.00	0.00	0.00	0.00	0.00	0.00
a7) Fondo de Aportaciones para la Seguridad Pública de los Estados y del Distrito Federal	0.00	0.00	0.00	0.00	0.00	0.00
a8) Fondo de Aportaciones para el Fortalecimiento de las Entidades Federativas	0.00	0.00	0.00	0.00	0.00	0.00
B. Convenios (B=b1+b2+b3+b4)	0.00	6,473,364.11	6,473,364.11	5,050,325.11	4,530,186.11	4,530,186.11
b1) Convenios de Protección Social en Salud			0.00			0.00
b2) Convenios de Descentralización			0.00			0.00
b3) Convenios de Reasignación			0.00			0.00
b4) Otros Convenios y Subsidios	0.00	6,473,364.11	6,473,364.11	5,050,325.11	4,530,186.11	4,530,186.11
C. Fondos Distintos de Aportaciones (C=c1+c2)	0.00	0.00	0.00	0.00	0.00	0.00
c1) Fondo para Entidades Federativas y Municipios Productores de Hidrocarburos			0.00			0.00
c2) Fondo Minero			0.00			0.00
D. Transferencias, Subsidios y Subvenciones, y Pensiones y Jubilaciones			0.00			0.00
E. Otras Transferencias Federales Etiquetadas			0.00			0.00
II. Total de Transferencias Federales Etiquetadas (II = A + B + C + D + E)	0.00	6,473,364.11	6,473,364.11	5,050,325.11	4,530,186.11	4,530,186.11
III. Ingresos Derivados de Financiamientos (III = A)	0.00	0.00	0.00	0.00	0.00	0.00
A. Ingresos Derivados de Financiamientos			0.00			0.00
IV. Total de Ingresos (IV = I + II + III)	10,500,322.74	7,410,837.92	17,911,160.66	12,526,368.79	11,034,129.40	533,806.66
Datos Informativos						
1. Ingresos Derivados de Financiamientos con Fuente de Pago de Ingresos de Libre Disposición			0.00			0.00
2. Ingresos Derivados de Financiamientos con Fuente de Pago de Transferencias Federales Etiquetadas			0.00			0.00
3. Ingresos Derivados de Financiamientos (3 = 1 + 2)	0.00	0.00	0.00	0.00	0.00	0.00


Dr. Carlos Mendiola Amador
Encargado de la Rectoría de la Universidad Tecnológica
Laja Bajío


C.P. Blanca Maria Martínez Arroyo
Jefe de Departamento de Contabilidad y Finanzas

LEY DE DISCIPLINA FINANCIERA 2020

Universidad Tecnológica Laja Bajo Clasificación por Objeto del Gasto (Capítulo y Concepto) al 30 de Septiembre de 2020 PESOS						
Concepto (c)	Egresos					Subejercicio (e)
	Aprobado (d)	Ampliaciones/ (Reducciones)	Modificado	Devengado	Pagado	
I. Gasto No Etiquetado (I=A+B+C+D+E+F+G+H+I)	10,500,322.74	265,927.12	10,766,249.86	6,099,057.82	5,795,128.30	4,667,192.04
A. Servicios Personales (A=a1+a2+a3+a4+a5+a6+a7)	7,291,560.99	100,064.85	7,391,625.84	4,926,841.29	4,909,233.57	2,464,784.55
a1) Remuneraciones al Personal de Carácter Permanente	3,500,747.64	21,064.85	3,521,812.49	2,121,028.19	2,121,028.19	1,400,784.30
a2) Remuneraciones al Personal de Carácter Transitorio	1,323,546.19	79,000.00	1,402,546.19	1,158,012.30	1,158,012.30	244,533.89
a3) Remuneraciones Adicionales y Especiales	534,836.44	28,000.00	562,836.44	485,024.05	485,024.05	77,812.39
a4) Seguridad Social	1,026,259.21	-28,000.00	998,259.21	616,484.61	616,484.61	381,774.60
a5) Otras Prestaciones Sociales y Económicas	906,171.51	0.00	906,171.51	546,292.14	528,684.42	359,879.37
a6) Previsiones				0.00		0.00
a7) Pago de Estímulos a Servidores Públicos				0.00		0.00
B. Materiales y Suministros (B=b1+b2+b3+b4+b5+b6+b7+b8+b9)	500,120.00	0.00	500,120.00	89,490.10	79,449.01	410,629.90
b1) Materiales de Administración, Emisión de Documentos y Artículos Oficiales	257,500.00	0.00	257,500.00	7,710.91	6,690.11	249,789.09
b2) Alimentos y Utensilios	106,200.00	-24,000.00	82,200.00	6,630.10	6,270.10	75,569.90
b3) Materias Primas y Materiales de Producción y Comercialización			0.00			0.00
b4) Materiales y Artículos de Construcción y de Reparación	0.00	24,000.00	24,000.00	0.00	0.00	24,000.00
b5) Productos Químicos, Farmacéuticos y de Laboratorio	3,500.00	0.00	3,500.00	0.00	0.00	3,500.00
b6) Combustibles, Lubricantes y Aditivos	109,170.00	0.00	109,170.00	66,431.45	57,771.16	42,738.55
b7) Vestuario, Blancos, Prendas de Protección y Artículos Deportivos			0.00			0.00
b8) Materiales y Suministros Para Seguridad			0.00			0.00
b9) Herramientas, Refacciones y Accesorios Menores	23,750.00	0.00	23,750.00	8,717.64	8,717.64	15,032.36
C. Servicios Generales (C=c1+c2+c3+c4+c5+c6+c7+c8+c9)	2,618,641.75	131,428.00	2,750,069.75	1,003,987.43	727,706.72	1,746,082.32
c1) Servicios Básicos	524,510.00	-32,400.00	492,110.00	179,924.80	146,505.80	312,185.20
c2) Servicios de Arrendamiento	169,000.00	72,000.00	241,000.00	22,998.36	22,998.36	218,001.64
c3) Servicios Profesionales, Científicos, Técnicos y Otros Servicios	726,500.00	29,557.08	756,057.08	326,460.64	166,202.48	429,596.44
c4) Servicios Financieros, Bancarios y Comerciales	28,500.00	42,000.00	70,500.00	60,137.76	4,077.92	10,362.24
c5) Servicios de Instalación, Reparación, Mantenimiento y Conservación	632,000.00	-85,600.00	546,400.00	248,114.08	221,570.37	298,285.92
c6) Servicios de Comunicación Social y Publicidad	96,000.00	0.00	96,000.00	0.00	0.00	96,000.00
c7) Servicios de Traslado y Viáticos	40,000.00	0.00	40,000.00	6,744.00	6,744.00	33,256.00
c8) Servicios Oficiales	168,750.00	-35,000.00	133,750.00	1,478.70	1,478.70	132,271.30
c9) Otros Servicios Generales	233,381.75	140,870.92	374,252.67	158,129.09	158,129.09	216,123.58
D. Transferencias, Asignaciones, Subsidios y Otras Ayudas (D=d1+d2+d3+d4+d5+d6+d7+d8+d9)	90,000.00	0.00	90,000.00	78,739.00	78,739.00	11,261.00
d1) Transferencias Internas y Asignaciones al Sector Público			0.00			0.00
d2) Transferencias al Resto del Sector Público			0.00			0.00
d3) Subsidios y Subvenciones			0.00			0.00
d4) Ayudas Sociales	90,000.00	0.00	90,000.00	78,739.00	78,739.00	11,261.00
d5) Pensiones y Jubilaciones			0.00			0.00
d6) Transferencias a Fideicomisos, Mandatos y Otros Análogos			0.00			0.00
d7) Transferencias a la Seguridad Social			0.00			0.00
d8) Donativos			0.00			0.00
d9) Transferencias al Exterior			0.00			0.00
E. Bienes Muebles, Inmuebles e Intangibles (E=e1+e2+e3+e4+e5+e6+e7+e8+e9)	0.00	34,434.27	34,434.27	0.00	0.00	34,434.27
e1) Mobiliario y Equipo de Administración			0.00			0.00
e2) Mobiliario y Equipo Educativo y Recreativo	0.00	34,434.27	34,434.27	0.00	0.00	34,434.27
e3) Equipo e Instrumental Médico y de Laboratorio			0.00			0.00
e4) Vehículos y Equipo de Transporte			0.00			0.00
e5) Equipo de Defensa y Seguridad			0.00			0.00
e6) Maquinaria, Otros Equipos y Herramientas			0.00			0.00
e7) Activos Biológicos			0.00			0.00
e8) Bienes Inmuebles			0.00			0.00
e9) Activos Intangibles			0.00			0.00
F. Inversión Pública (F=f1+f2+f3)	0.00	0.00	0.00	0.00	0.00	0.00
f1) Obra Pública en Bienes de Dominio Público			0.00			0.00
f2) Obra Pública en Bienes Propios			0.00			0.00
f3) Proyectos Productivos y Acciones de Fomento			0.00			0.00
G. Inversiones Financieras y Otras Provisiones (G=g1+g2+g3+g4+g5+g6+g7)	0.00	0.00	0.00	0.00	0.00	0.00
g1) Inversiones Para el Fomento de Actividades Productivas			0.00			0.00
g2) Acciones y Participaciones de Capital			0.00			0.00
g3) Compra de Títulos y Valores			0.00			0.00
g4) Concesión de Préstamos			0.00			0.00
g5) Inversiones en Fideicomisos, Mandatos y Otros Análogos			0.00			0.00
Fideicomiso de Desastres Naturales (Informativo)			0.00			0.00
g6) Otras Inversiones Financieras			0.00			0.00
g7) Provisiones para Contingencias y Otras Erogaciones Especiales			0.00			0.00
H. Participaciones y Aportaciones (H=h1+h2+h3)	0.00	0.00	0.00	0.00	0.00	0.00
h1) Participaciones			0.00			0.00
h2) Aportaciones			0.00			0.00


SECTOR PARAESTATAL

h3) Convenios			0.00			0.00
I. Deuda Pública (I=I1+I2+I3+I4+I5+I6+I7)	0.00	0.00	0.00	0.00	0.00	0.00
I1) Amortización de la Deuda Pública			0.00			0.00
I2) Intereses de la Deuda Pública			0.00			0.00
I3) Comisiones de la Deuda Pública			0.00			0.00
I4) Gastos de la Deuda Pública			0.00			0.00
I5) Costo por Coberturas			0.00			0.00
I6) Apoyos Financieros			0.00			0.00
I7) Adeudos de Ejercicios Fiscales Anteriores (ADEFAS)			0.00			0.00
II. Gasto Etiquetado (II=A+B+C+D+E+F+G+H+I)	0.00	7,165,910.80	7,165,910.80	4,826,800.66	4,774,078.90	2,339,110.14
A. Servicios Personales (A=a1+a2+a3+a4+a5+a6+a7)	0.00	6,471,636.00	6,471,636.00	4,134,253.97	4,081,532.21	2,337,382.03
a1) Remuneraciones al Personal de Carácter Permanente	0.00	3,500,747.64	3,500,747.64	2,296,743.00	2,296,743.00	1,204,004.64
a2) Remuneraciones al Personal de Carácter Transitorio	0.00	503,621.20	503,621.20	503,621.20	503,621.20	0.00
a3) Remuneraciones Adicionales y Especiales	0.00	534,836.44	534,836.44	75,182.36	75,182.36	459,654.08
a4) Seguridad Social	0.00	1,026,259.21	1,026,259.21	675,993.76	675,993.76	350,265.45
a5) Otras Prestaciones Sociales y Económicas	0.00	906,171.51	906,171.51	582,713.65	529,991.89	323,457.86
a6) Previsiones			0.00			0.00
a7) Pago de Estímulos a Servidores Públicos			0.00			0.00
B. Materiales y Suministros (B=b1+b2+b3+b4+b5+b6+b7+b8+b9)	0.00	0.00	0.00	0.00	0.00	0.00
b1) Materiales de Administración, Emisión de Documentos y Artículos Oficiales			0.00			0.00
b2) Alimentos y Utensilios			0.00			0.00
b3) Materias Primas y Materiales de Producción y Comercialización			0.00			0.00
b4) Materiales y Artículos de Construcción y de Reparación			0.00			0.00
b5) Productos Químicos, Farmacéuticos y de Laboratorio			0.00			0.00
b6) Combustibles, Lubricantes y Aditivos			0.00			0.00
b7) Vestuario, Blancos, Prendas de Protección y Artículos Deportivos			0.00			0.00
b8) Materiales y Suministros Para Seguridad			0.00			0.00
b9) Herramientas, Refacciones y Accesorios Menores			0.00			0.00
C. Servicios Generales (C=c1+c2+c3+c4+c5+c6+c7+c8+c9)	0.00	1,728.11	1,728.11	0.00	0.00	1,728.11
c1) Servicios Básicos			0.00			0.00
c2) Servicios de Arrendamiento			0.00			0.00
c3) Servicios Profesionales, Científicos, Técnicos y Otros Servicios			0.00			0.00
c4) Servicios Financieros, Bancarios y Comerciales	0.00	1,728.11	1,728.11	0.00	0.00	1,728.11
c5) Servicios de Instalación, Reparación, Mantenimiento y Conservación			0.00			0.00
c6) Servicios de Comunicación Social y Publicidad			0.00			0.00
c7) Servicios de Traslado y Viáticos			0.00			0.00
c8) Servicios Oficiales			0.00			0.00
c9) Otros Servicios Generales			0.00			0.00
D. Transferencias, Asignaciones, Subsidios y Otras Ayudas (D=d1+d2+d3+d4+d5+d6+d7+d8+d9)	0.00	0.00	0.00	0.00	0.00	0.00
d1) Transferencias Internas y Asignaciones al Sector Público			0.00			0.00
d2) Transferencias al Resto del Sector Público			0.00			0.00
d3) Subsidios y Subvenciones			0.00			0.00
d4) Ayudas Sociales			0.00			0.00
d5) Pensiones y Jubilaciones			0.00			0.00
d6) Transferencias a Fideicomisos, Mandatos y Otros Análogos			0.00			0.00
d7) Transferencias a la Seguridad Social			0.00			0.00
d8) Donativos			0.00			0.00
d9) Transferencias al Exterior			0.00			0.00
E. Bienes Muebles, Inmuebles e Intangibles (E=e1+e2+e3+e4+e5+e6+e7+e8+e9)	0.00	0.00	0.00	0.00	0.00	0.00
e1) Mobiliario y Equipo de Administración			0.00			0.00
e2) Mobiliario y Equipo Educativo y Recreativo			0.00			0.00
e3) Equipo e Instrumental Médico y de Laboratorio			0.00			0.00
e4) Vehículos y Equipo de Transporte			0.00			0.00
e5) Equipo de Defensa y Seguridad			0.00			0.00
e6) Maquinaria, Otros Equipos y Herramientas			0.00			0.00
e7) Activos Biológicos			0.00			0.00
e8) Bienes Inmuebles			0.00			0.00
e9) Activos Intangibles			0.00			0.00
F. Inversión Pública (F=f1+f2+f3)	0.00	692,546.69	692,546.69	692,546.69	692,546.69	0.00
f1) Obra Pública en Bienes de Dominio Público			0.00			0.00
f2) Obra Pública en Bienes Propios	0.00	692,546.69	692,546.69	692,546.69	692,546.69	0.00
f3) Proyectos Productivos y Acciones de Fomento			0.00			0.00
G. Inversiones Financieras y Otras Provisiones (G=g1+g2+g3+g4+g5+g6+g7)	0.00	0.00	0.00	0.00	0.00	0.00
g1) Inversiones Para el Fomento de Actividades Productivas			0.00			0.00
g2) Acciones y Participaciones de Capital			0.00			0.00
g3) Compra de Títulos y Valores			0.00			0.00
g4) Concesión de Préstamos			0.00			0.00
g5) Inversiones en Fideicomisos, Mandatos y Otros Análogos			0.00			0.00
Fideicomiso de Desastres Naturales (Informativo)			0.00			0.00
g6) Otras Inversiones Financieras			0.00			0.00

g7) Provisiones para Contingencias y Otras Erogaciones Especiales			0.00			0.00
H. Participaciones y Aportaciones (H=h1+h2+h3)	0.00	0.00	0.00	0.00	0.00	0.00
h1) Participaciones			0.00			0.00
h2) Aportaciones			0.00			0.00
h3) Convenios			0.00			0.00
I. Deuda Pública (I=i1+i2+i3+i4+i5+i6+i7)	0.00	0.00	0.00	0.00	0.00	0.00
i1) Amortización de la Deuda Pública			0.00			0.00
i2) Intereses de la Deuda Pública			0.00			0.00
i3) Comisiones de la Deuda Pública			0.00			0.00
i4) Gastos de la Deuda Pública			0.00			0.00
i5) Costo por Coberturas			0.00			0.00
i6) Apoyos Financieros			0.00			0.00
i7) Adeudos de Ejercicios Fiscales Anteriores (ADEFAS)			0.00			0.00
III. Total de Egresos (III = I + II)	10,500,322.74	7,431,837.92	17,932,160.66	10,925,858.48	10,569,207.20	7,006,302.18



Dr. Carlos Mendiola Amador
Encargado de la Rectoría de la Universidad Tecnológica
Laja Bajío



C.P. Blanca Maria Martínez Arroyo
Jefe de Departamento de Contabilidad y Finanzas

SECTOR PARAESTATAL

Universidad Tecnológica Laja Bajo Estado Analítico del Ejercicio del Presupuesto de Egresos Detallado - LDF Clasificación Administrativa al 30 de Septiembre de 2020 PESOS						
Concepto (c)	Egresos					Subejercicio (e)
	Aprobado (d)	Ampliaciones/ (Reducciones)	Modificado	Devengado	Pagado	
I. Gasto No Etiquetado (I=A+B+C+D+E+F+G+H)	10,500,322.74	265,927.12	10,766,249.86	6,099,057.82	5,795,128.30	4,667,192.04
0101 RECTORÍA	2,079,493.62	-24,000.00	2,055,493.62	1,055,984.76	1,052,943.12	999,508.86
0201 DIRECCIÓN ACADÉMICA	4,824,187.17	103,927.12	4,928,114.29	2,940,039.21	2,821,568.17	1,988,075.08
0301 DIRECCIÓN ADMINISTRATIVA	3,347,851.15	-51,000.00	3,296,851.15	1,772,523.44	1,592,641.30	1,524,327.71
0401 ÓRGANO INTERNO DE CONTROL DE LA UTLB	248,790.80	237,000.00	485,790.80	330,510.41	327,975.71	155,280.39
E. Dependencia o Unidad Administrativa 5			0.00			0.00
F. Dependencia o Unidad Administrativa 6			0.00			0.00
G. Dependencia o Unidad Administrativa 7			0.00			0.00
			0.00			0.00
II. Gasto Etiquetado (II=A+B+C+D+E+F+G+H)	0.00	7,165,910.80	7,165,910.80	4,826,800.66	4,774,078.90	2,339,110.14
0101 RECTORÍA	0.00	1,677,793.62	1,677,793.62	1,169,484.52	1,159,345.72	508,309.10
0201 DIRECCIÓN ACADÉMICA	0.00	3,380,380.43	3,380,380.43	2,031,274.30	2,002,885.66	1,349,106.13
0301 DIRECCIÓN ADMINISTRATIVA	0.00	2,107,736.75	2,107,736.75	1,626,041.84	1,611,847.52	481,694.91
D. Dependencia o Unidad Administrativa 4			0.00			0.00
E. Dependencia o Unidad Administrativa 5			0.00			0.00
F. Dependencia o Unidad Administrativa 6			0.00			0.00
G. Dependencia o Unidad Administrativa 7			0.00			0.00
			0.00			0.00
III. Total de Egresos (III = I + II)	10,500,322.74	7,431,837.92	17,932,160.66	10,925,858.48	10,569,207.20	7,006,302.18


 Dr. Carlos Mendiola Amador
 Encargado de la Rectoría de la Universidad Tecnológica
 Laja Bajo



 C.P. Blanca Maria Martínez Arroyo
 Jefe de Departamento de Contabilidad y Finanzas

LEY DE DISCIPLINA FINANCIERA 2020


Universidad Tecnológica Laja Bajo Estado Analítico del Ejercicio del Presupuesto de Egresos Detallado - LDF Clasificación Funcional (Finalidad y Función) al 30 de Septiembre de 2020 PESOS						
Concepto (c)	Egresos					Subejercicio (e)
	Aprobado (d)	Ampliaciones/ (Reducciones)	Modificado	Devengado	Pagado	
I. Gasto No Etiquetado (I=A+B+C+D)	10,500,322.74	265,927.12	10,766,249.86	6,099,057.82	5,795,128.30	4,667,192.04
A. Gobierno (A=a1+a2+a3+a4+a5+a6+a7+a8)	248,790.80	237,000.00	485,790.80	330,510.41	327,975.71	155,280.39
a1) Legislación			0.00			0.00
a2) Justicia			0.00			0.00
a3) Coordinación de la Política de Gobierno	248,790.80	237,000.00	485,790.80	330,510.41	327,975.71	155,280.39
a4) Relaciones Exteriores			0.00			0.00
a5) Asuntos Financieros y Hacendarios			0.00			0.00
a6) Seguridad Nacional			0.00			0.00
a7) Asuntos de Orden Público y de Seguridad Interior			0.00			0.00
a8) Otros Servicios Generales			0.00			0.00
B. Desarrollo Social (B=b1+b2+b3+b4+b5+b6+b7)	10,251,531.94	28,927.12	10,280,459.06	5,768,547.41	5,467,152.59	4,511,911.65
b1) Protección Ambiental			0.00			0.00
b2) Vivienda y Servicios a la Comunidad			0.00			0.00
b3) Salud			0.00			0.00
b4) Recreación, Cultura y Otras Manifestaciones Sociales			0.00			0.00
b5) Educación	10,251,531.94	28,927.12	10,280,459.06	5,768,547.41	5,467,152.59	4,511,911.65
b6) Protección Social			0.00			0.00
b7) Otros Asuntos Sociales			0.00			0.00
C. Desarrollo Económico (C=c1+c2+c3+c4+c5+c6+c7+c8+c9)	0.00	0.00	0.00	0.00	0.00	0.00
c1) Asuntos Económicos, Comerciales y Laborales en General			0.00			0.00
c2) Agropecuaria, Silvicultura, Pesca y Caza			0.00			0.00
c3) Combustibles y Energía			0.00			0.00
c4) Minería, Manufacturas y Construcción			0.00			0.00
c5) Transporte			0.00			0.00
c6) Comunicaciones			0.00			0.00
c7) Turismo			0.00			0.00
c8) Ciencia, Tecnología e Innovación			0.00			0.00
c9) Otras Industrias y Otros Asuntos Económicos			0.00			0.00
D. Otras No Clasificadas en Funciones Anteriores (D=d1+d2+d3+d4)	0.00	0.00	0.00	0.00	0.00	0.00
d1) Transacciones de la Deuda Pública / Costo Financiero de la Deuda			0.00			0.00
d2) Transferencias, Participaciones y Aportaciones Entre Diferentes Niveles y Ordenes de Gobierno			0.00			0.00
d3) Saneamiento del Sistema Financiero			0.00			0.00
d4) Adeudos de Ejercicios Fiscales Anteriores			0.00			0.00
II. Gasto Etiquetado (II=A+B+C+D)	0.00	7,165,910.80	7,165,910.80	4,826,800.66	4,774,078.90	2,339,110.14
A. Gobierno (A=a1+a2+a3+a4+a5+a6+a7+a8)	0.00	0.00	0.00	0.00	0.00	0.00
a1) Legislación			0.00			0.00
a2) Justicia			0.00			0.00
a3) Coordinación de la Política de Gobierno			0.00			0.00
a4) Relaciones Exteriores			0.00			0.00
a5) Asuntos Financieros y Hacendarios			0.00			0.00
a6) Seguridad Nacional			0.00			0.00
a7) Asuntos de Orden Público y de Seguridad Interior			0.00			0.00
a8) Otros Servicios Generales			0.00			0.00
B. Desarrollo Social (B=b1+b2+b3+b4+b5+b6+b7)	0.00	7,165,910.80	7,165,910.80	4,826,800.66	4,774,078.90	2,339,110.14
b1) Protección Ambiental			0.00			0.00
b2) Vivienda y Servicios a la Comunidad			0.00			0.00
b3) Salud			0.00			0.00
b4) Recreación, Cultura y Otras Manifestaciones Sociales			0.00			0.00
b5) Educación	0.00	7,165,910.80	7,165,910.80	4,826,800.66	4,774,078.90	2,339,110.14
b6) Protección Social			0.00			0.00
b7) Otros Asuntos Sociales			0.00			0.00
C. Desarrollo Económico (C=c1+c2+c3+c4+c5+c6+c7+c8+c9)	0.00	0.00	0.00	0.00	0.00	0.00
c1) Asuntos Económicos, Comerciales y Laborales en General			0.00			0.00
c2) Agropecuaria, Silvicultura, Pesca y Caza			0.00			0.00
c3) Combustibles y Energía			0.00			0.00
c4) Minería, Manufacturas y Construcción			0.00			0.00
c5) Transporte			0.00			0.00
c6) Comunicaciones			0.00			0.00
c7) Turismo			0.00			0.00
c8) Ciencia, Tecnología e Innovación			0.00			0.00
c9) Otras Industrias y Otros Asuntos Económicos			0.00			0.00

SECTOR PARAESTATAL

D. Otras No Clasificadas en Funciones Anteriores (D=d1+d2+d3+d4)	0.00	0.00	0.00	0.00	0.00	0.00
d1) Transacciones de la Deuda Publica / Costo Financiero de la Deuda			0.00			0.00
d2) Transferencias, Participaciones y Aportaciones Entre Diferentes Niveles y Ordenes de Gobierno			0.00			0.00
d3) Saneamiento del Sistema Financiero			0.00			0.00
d4) Adeudos de Ejercicios Fiscales Anteriores			0.00			0.00
III. Total de Egresos (III = I + II)	10,500,322.74	7,431,837.92	17,932,160.66	10,925,858.48	10,569,207.20	7,006,302.18



Dr. Carlos Mendiola Amador
Encargado de la Rectoría de la Universidad Tecnológica
Laja Bajo



C.P. Blanca Maria Martínez Arroyo
Jefe de Departamento de Contabilidad y Finanzas

Universidad Tecnológica Laja Bajo Estado Analítico del Ejercicio del Presupuesto de Egresos Detallado - LDF Clasificación de Servicios Personales por Categoría al 30 de Septiembre de 2020 PESOS						
Concepto (c)	Egresos					Subejercicio (e)
	Aprobado (d)	Ampliaciones/ (Reducciones)	Modificado	Devengado	Pagado	
I. Gasto No Etiquetado (I=A+B+C+D+E+F)	7,291,560.99	100,064.85	7,391,625.84	4,926,841.29	4,909,233.57	2,464,784.55
A. Personal Administrativo y de Servicio Público	7,291,560.99	100,064.85	7,391,625.84	4,926,841.29	4,909,233.57	2,464,784.55
B. Magisterio			0.00			0.00
C. Servicios de Salud (C=c1+c2)	0.00	0.00	0.00	0.00	0.00	0.00
c1) Personal Administrativo			0.00			0.00
c2) Personal Médico, Paramédico y afin			0.00			0.00
D. Seguridad Pública			0.00			0.00
E. Gastos asociados a la implementación de nuevas leyes federales o reformas a las mismas (E = e1 + e2)	0.00	0.00	0.00	0.00	0.00	0.00
e1) Nombre del Programa o Ley 1			0.00			0.00
e2) Nombre del Programa o Ley 2			0.00			0.00
F. Sentencias laborales definitivas			0.00			0.00
II. Gasto Etiquetado (II=A+B+C+D+E+F)	0.00	6,471,636.00	6,471,636.00	4,134,253.97	4,081,532.21	2,337,382.03
A. Personal Administrativo y de Servicio Público	0.00	6,471,636.00	6,471,636.00	4,134,253.97	4,081,532.21	2,337,382.03
B. Magisterio			0.00			0.00
C. Servicios de Salud (C=c1+c2)	0.00	0.00	0.00	0.00	0.00	0.00
c1) Personal Administrativo			0.00			0.00
c2) Personal Médico, Paramédico y afin			0.00			0.00
D. Seguridad Pública			0.00			0.00
E. Gastos asociados a la implementación de nuevas leyes federales o reformas a las mismas (E = e1 + e2)	0.00	0.00	0.00	0.00	0.00	0.00
e1) Nombre del Programa o Ley 1			0.00			0.00
e2) Nombre del Programa o Ley 2			0.00			0.00
F. Sentencias laborales definitivas			0.00			0.00
III. Total del Gasto en Servicios Personales (III = I + II)	7,291,560.99	6,571,700.85	13,863,261.84	9,061,095.26	8,990,765.78	4,802,166.58



Dr. Carlos Mendiola Amador
Encargado de la Rectoría de la Universidad Tecnológica
Laja Bajo



C.P. Blanca Maria Martínez Arroyo
Jefe de Departamento de Contabilidad y Finanzas