



# UNIVERSIDAD TECNOLÓGICA LAJA BAJÍO

CUENTA PÚBLICA  
GUANAJUATO 2020

**Índice**

<b>Contenido</b>	<b>Página</b>
<b>Información Financiera</b>	
<b>Introducción</b>	1
<b>Información Contable</b>	
Estado de Actividades	3
Estado de Situación Financiera	4
Estado de Cambios en la Situación Financiera	5
Estado Analítico del Activo	6
Estado Analítico de la Deuda y Otros Pasivos	7
Estado de Variación en la Hacienda Pública	8
Estado de Flujo de Efectivo	9
Informe de Pasivos Contingentes	10
Notas a los Estados Financieros	11
<b>Información Presupuestaria</b>	
Estado Analítico de los Ingresos	28
Estado Analítico del Ejercicio del Presupuesto de Egresos	
Por Clasificación Administrativa	29
Por Clasificación por Objeto del Gasto	30
Por Clasificación Económica (Tipo de Gasto)	31
Por Clasificación Funcional	32
Endeudamiento Neto	33
Intereses de la Deuda	34

**Índice**

<b>Contenido</b>	<b>Página</b>
<b>Información Programática</b>	
Gasto por Categoría Programática	35
Programas y Proyectos de Inversión	36
Indicadores de Resultados	37
Indicadores de Postura Fiscal	38
<b>Anexos</b>	
<b>Relación de Bienes Muebles que Componen el Patrimonio</b>	1
<b>Relación de Bienes Inmuebles que Componen el Patrimonio</b>	2
<b>Montos Pagados por Ayudas y Subsidios</b>	3
<b>Relación de Cuentas Bancarias Productivas Específicas</b>	6
<b>Destino del Gasto Federalizado</b>	7
<b>Relación de Esquemas Bursátiles y de Coberturas Financieras</b>	8
<b>Información Adicional que Disponen Otras Leyes</b>	9

---

### **Introducción**

La Universidad Tecnológica Laja Bajío es una institución gubernamental descentralizada del gobierno del estado de Guanajuato, la cual inicia sus operaciones el día 15 de agosto del 2014, pero oficialmente creada el día 15 de mayo del 2015 mediante el decreto gubernativo número 113 publicado en el Periódico Oficial de la federación.

### **Nuestra visión:**

Ser una universidad multicultural con presencia internacional, que ofrece profesionistas competentes, capaces de transformar su entorno en beneficio de la sociedad.

### **Nuestra Misión**

Somos una universidad bilingüe, dedicada a la formación integral de profesionistas con un enfoque internacional, sustentable e incluyente, que impulsa la productividad y competitividad de la sociedad, a través del emprendimiento, innovación y desarrollo tecnológico.

### **Valores**

Honestidad  
Trabajo en equipo  
Lealtad  
Humildad  
Integridad  
Responsabilidad

Preocupada por atender el cumplimiento de las obligaciones financiera y contables, presenta la Información financiera correspondiente al 3er trimestre del ejercicio 2020. Con la finalidad de rendir el informe pertinente, el cual se presenta de manera clara y precisa del estatus financiero de la institución.





# UNIVERSIDAD TECNOLÓGICA LAJA BAJÍO


## Información Contable

CUENTA PÚBLICA  
GUANAJUATO 2020

SECTOR PARAESTATAL

UNIVERSIDAD TECNOLÓGICA LAJA BAJÍO		
Estado de Actividades		
Del 1 de Enero al 30 de Septiembre de 2020		
	2020	2019
<b>INGRESOS Y OTROS BENEFICIOS</b>		
<b>Ingresos de Gestión</b>	<b>51,528.92</b>	<b>270,878.26</b>
Impuestos	0.00	0.00
Cuotas y Aportaciones de Seguridad Social	0.00	0.00
Contribuciones de Mejoras	0.00	0.00
Derechos	0.00	0.00
Productos	0.00	0.00
Aprovechamientos	0.00	0.00
Ingresos por Venta de Bienes y Prestación de Servicios	51,528.92	270,878.26
<b>Participaciones, Aportaciones, Convenios, Incentivos Derivados de la Colaboración Fiscal, Fondos Distintos de Aportaciones, Transferencias, Asignaciones, Subsidios y Subvenciones, y Pensiones y Jubilaciones</b>	<b>12,474,337.19</b>	<b>16,245,978.48</b>
Participaciones, Aportaciones, Convenios, Incentivos Derivados de la Colaboración Fiscal y Fondos Distintos de Aportaciones	5,050,325.11	6,594,187.95
Transferencias, Asignaciones, Subsidios y Subvenciones, y Pensiones y Jubilaciones	7,424,012.08	9,651,790.53
<b>Otros Ingresos y Beneficios</b>	<b>502.09</b>	<b>16,992.80</b>
Ingresos Financieros	0.00	0.00
Incremento por Variación de Inventarios	0.00	0.00
Disminución del Exceso de Estimaciones por Pérdida o Deterioro u Obsolescencia	0.00	0.00
Disminución del Exceso de Provisiones	0.00	0.00
Otros Ingresos y Beneficios Varios	502.09	16,992.80
<b>Total de Ingresos y Otros Beneficios</b>	<b>12,526,368.20</b>	<b>16,533,849.54</b>
<b>GASTOS Y OTRAS PÉRDIDAS</b>		
<b>Gastos de Funcionamiento</b>	<b>10,154,572.79</b>	<b>15,768,508.62</b>
Servicios Personales	9,061,056.26	13,102,479.90
Materiales y Suministros	89,490.10	474,549.33
Servicios Generales	1,003,987.43	2,191,479.39
<b>Transferencias, Asignaciones, Subsidios y Otras Ayudas</b>	<b>78,739.00</b>	<b>224,250.00</b>
Transferencias Internas y Asignaciones al Sector Público	0.00	0.00
Transferencias al Resto del Sector Público	0.00	0.00
Subsidios y Subvenciones	0.00	0.00
Ayudas Sociales	78,739.00	224,250.00
Pensionamientos y Jubilaciones	0.00	0.00
Transferencias a Fideicomisos, Mandatos y Contratos Análogos	0.00	0.00
Transferencias a la Seguridad Social	0.00	0.00
Donativos	0.00	0.00
Transferencias al Exterior	0.00	0.00
<b>Participaciones y Aportaciones</b>	<b>0.00</b>	<b>0.00</b>
Participaciones	0.00	0.00
Aportaciones	0.00	0.00
Convenios	0.00	0.00
<b>Intereses, Comisiones y Otros Gastos de la Deuda Pública</b>	<b>0.00</b>	<b>0.00</b>
Intereses de la Deuda Pública	0.00	0.00
Comisiones de la Deuda Pública	0.00	0.00
Gastos de la Deuda Pública	0.00	0.00
Costo por Coberturas	0.00	0.00
Apoyos Financieros	0.00	0.00
<b>Otros Gastos y Pérdidas Extraordinarias</b>	<b>0.00</b>	<b>484,935.64</b>
Estimaciones, Depreciaciones, Deterioros, Obsolescencia y Amortizaciones	0.00	484,935.65
Provisiones	0.00	0.00
Disminución de Inventarios	0.00	0.00
Aumento por Insuficiencia de Estimaciones por Pérdida o Deterioro u Obsolescencia	0.00	0.00
Aumento por Insuficiencia de Provisiones	0.00	0.00
Otros Gastos	0.00	-0.01
<b>Inversión Pública</b>	<b>0.00</b>	<b>0.00</b>
Inversión Pública no Capitalizable	0.00	0.00
<b>Total de Gastos y Otras Pérdidas</b>	<b>10,233,311.79</b>	<b>16,477,694.26</b>
<b>Resultados del Ejercicio (Ahorro/Desahorro)</b>	<b>2,293,056.41</b>	<b>56,155.28</b>

\*Bajo protesta de decir verdad declaramos que los Estados Financieros y sus notas, son razonablemente correctos y son responsabilidad del emisor\*.

  
 Dr. Carlos Mendiola Amador  
 Encargado de la Rectoría de la Universidad Tecnológica  
 Laja Bajío

  
 C.P. Blanca María Martínez Arroyo  
 Jefe de Departamento de Contabilidad y Finanzas

CUENTA PÚBLICA  
GUANAJUATO 2020

UNIVERSIDAD TECNOLÓGICA LAJA BAJÍO						
Estado de Situación Financiera						
Al 30 de Septiembre de 2020						
ACTIVO	2020	2019	PASIVO	2020	2019	
<b>Activo Circulante</b>			<b>Pasivo Circulante</b>			
Efectivo y Equivalentes	3,122,308.25	3,016,143.60	Cuentas por Pagar a Corto Plazo	1,362,272.55	1,910,795.73	
Derechos a Recibir Efectivo o Equivalentes	5,000.00	0.00	Documentos por Pagar a Corto Plazo	0.00	0.00	
Derechos a Recibir Bienes o Servicios	10.00	346,283.34	Porción a Corto Plazo de la Deuda Pública a Largo Plazo	0.00	0.00	
Inventarios	0.00	0.00	Títulos y Valores a Corto Plazo	0.00	0.00	
Almacenes	0.00	0.00	Pasivos Diferidos a Corto Plazo	0.00	0.00	
Estimación por Pérdida o Deterioro de Activos Circulantes	0.00	0.00	Fondos y Bienes de Terceros en Garantía y/o Administración a Corto Plazo	0.00	0.00	
Otros Activos Circulantes	0.00	0.00	Provisiones a Corto Plazo	0.00	0.00	
<i>Total de Activo Circulante</i>	<b>3,127,318.25</b>	<b>3,362,426.94</b>	Otros Pasivos a Corto Plazo	-6,322.00	0.00	
			<i>Total de Pasivo Circulante</i>	1,355,950.55	1,910,795.73	
<b>Activo No Circulante</b>			<b>Pasivo No Circulante</b>			
Inversiones Financieras a Largo Plazo	0.00	0.00	Cuentas por Pagar a Largo Plazo	0.00	0.00	
Derechos a Recibir Efectivo o Equivalentes a Largo Plazo	0.00	0.00	Documentos por Pagar a Largo Plazo	0.00	0.00	
Bienes Inmuebles, Infraestructura y Construcciones en Proceso	59,898,995.14	59,206,448.45	Deuda Pública a Largo Plazo	0.00	0.00	
Bienes Muebles	8,427,712.53	8,427,712.53	Pasivos Diferidos a Largo Plazo	0.00	0.00	
Activos Intangibles	0.00	0.00	Fondos y Bienes de Terceros en Garantía y/o en Administración a Largo Plazo	0.00	0.00	
Depreciación, Deterioro y Amortización Acumulada de Bienes	-689,486.33	-689,486.33	Provisiones a Largo Plazo	0.00	0.00	
Activos Diferidos	0.00	0.00	<i>Total de Pasivo No Circulante</i>	0.00	0.00	
Estimación por Pérdida o Deterioro de Activos no Circulantes	0.00	0.00				
Otros Activos no Circulantes	0.00	0.00				
<i>Total de Activo No Circulante</i>	<b>67,637,221.34</b>	<b>66,944,674.65</b>	<i>Total del Pasivo</i>	<b>1,355,950.55</b>	<b>1,910,795.73</b>	
<b>Total Activo</b>	<b>70,764,539.59</b>	<b>70,307,101.59</b>	<b>HACIENDA PÚBLICA/PATRIMONIO</b>			
			<i>Hacienda Pública/Patrimonio Contribuido</i>	<b>78,166,852.34</b>	<b>78,166,852.34</b>	
			Aportaciones	78,166,852.34	78,166,852.34	
			Donaciones de Capital	0.00	0.00	
			Actualización de la Hacienda Pública/Patrimonio	0.00	0.00	
			<i>Hacienda Pública/Patrimonio Generado</i>	<b>-8,758,263.30</b>	<b>-9,770,546.48</b>	
			Resultados del Ejercicio (Ahorro/ Desahorro)	2,293,056.41	56,155.28	
			Resultados de Ejercicios Anteriores	-11,051,319.71	-9,826,701.76	
			Revalúos	0.00	0.00	
			Reservas	0.00	0.00	
			Rectificaciones de Resultados de Ejercicios Anteriores	0.00	0.00	
			<i>Exceso o Insuficiencia en la Actualización de la Hacienda Pública/ Patrimonio</i>	<b>0.00</b>	<b>0.00</b>	
			Resultado por Posición Monetaria	0.00	0.00	
			Resultado por Tenencia de Activos no Monetarios	0.00	0.00	
			<i>Total Hacienda Pública/Patrimonio</i>	69,408,589.04	68,396,305.86	
			<i>Total del Pasivo y Hacienda Pública/Patrimonio</i>	<b>70,764,539.59</b>	<b>70,307,101.59</b>	

\*Bajo protesta de decir verdad declaramos que los Estados Financieros y sus notas, son razonablemente correctos y son responsabilidad del emisor\*.

  
 Dr. Carlos Mendiola Amador  
 Encargado de la Rectoría de la Universidad Tecnológica  
 Laja Bajío


  
 C.P. Blanca María Martínez Arroyo  
 Jefe de Departamento de Contabilidad y Finanzas




SECTOR PARAESTATAL

Universidad Tecnológica Laja Bajo Estado de Cambios en la Situación Financiera Del 1 de Enero al 30 de Septiembre de 2020		
	Origen	Aplicación
<b>ACTIVO</b>	<b>346,273.34</b>	<b>803,711.34</b>
<b>Activo Circulante</b>	<b>346,273.34</b>	<b>111,164.65</b>
Efectivo y Equivalentes	0.00	106,164.65
Derechos a Recibir Efectivo o Equivalentes	0.00	5,000.00
Derechos a Recibir Bienes o Servicios	346,273.34	0.00
Inventarios	0.00	0.00
Almacenes	0.00	0.00
Estimación por Pérdida o Deterioro de Activos Circulantes	0.00	0.00
Otros Activos Circulantes	0.00	0.00
<b>Activo No Circulante</b>	<b>0.00</b>	<b>692,546.69</b>
Inversiones Financieras a Largo Plazo	0.00	0.00
Derechos a Recibir Efectivo o Equivalentes a Largo Plazo	0.00	0.00
Bienes Inmuebles, Infraestructura y Construcciones en Proceso	0.00	692,546.69
Bienes Muebles	0.00	0.00
Activos Intangibles	0.00	0.00
Depreciación, Deterioro y Amortización Acumulada de Bienes	0.00	0.00
Activos Diferidos	0.00	0.00
Estimación por Pérdida o Deterioro de Activos no Circulantes	0.00	0.00
Otros Activos no Circulantes	0.00	0.00
<b>PASIVO</b>	<b>0.00</b>	<b>554,845.18</b>
<b>Pasivo Circulante</b>	<b>0.00</b>	<b>554,845.18</b>
Cuentas por Pagar a Corto Plazo	0.00	548,523.18
Documentos por Pagar a Corto Plazo	0.00	0.00
Porción a Corto Plazo de la Deuda Pública a Largo Plazo	0.00	0.00
Títulos y Valores a Corto Plazo	0.00	0.00
Pasivos Diferidos a Corto Plazo	0.00	0.00
Fondos y Bienes de Terceros en Garantía y/o Administración a Corto Plazo	0.00	0.00
Provisiones a Corto Plazo	0.00	0.00
Otros Pasivos a Corto Plazo	0.00	6,322.00
<b>Pasivo No Circulante</b>	<b>0.00</b>	<b>0.00</b>
Cuentas por Pagar a Largo Plazo	0.00	0.00
Documentos por Pagar a Largo Plazo	0.00	0.00
Deuda Pública a Largo Plazo	0.00	0.00
Pasivos Diferidos a Largo Plazo	0.00	0.00
Fondos y Bienes de Terceros en Garantía y/o Administración a Largo Plazo	0.00	0.00
Provisiones a Largo Plazo	0.00	0.00
<b>HACIENDA PÚBLICA/PATRIMONIO</b>	<b>2,236,902.31</b>	<b>1,224,617.95</b>
<b>Hacienda Pública/Patrimonio Contribuido</b>	<b>0.00</b>	<b>0.00</b>
Aportaciones	0.00	0.00
Donaciones de Capital	0.00	0.00
Actualización de la Hacienda Pública/Patrimonio	0.00	0.00
<b>Hacienda Pública/Patrimonio Generado</b>	<b>2,236,902.31</b>	<b>1,224,617.95</b>
Resultados del Ejercicio (Ahorro/ Desahorro)	2,236,902.31	0.00
Resultados de Ejercicios Anteriores	0.00	1,224,617.95
Revalúos	0.00	0.00
Reservas	0.00	0.00
Rectificaciones de Resultados de Ejercicios Anteriores	0.00	0.00
<b>Exceso o Insuficiencia en la Actualización de la Hacienda Pública/Patrimonio</b>	<b>0.00</b>	<b>0.00</b>
Resultado por Posición Monetaria	0.00	0.00
Resultado por Tenencia de Activos no Monetarios	0.00	0.00

\*Bajo protesta de decir verdad declaramos que los Estados Financieros y sus notas, son razonablemente correctos y son responsabilidad del emisor\*.


  
 Dr. Carlos Mendiola Amador  
 Encargado de la Rectoría de la Universidad Tecnológica  
 Laja Bajo

  
 C.P. Blanca María Martínez Arroyo  
 Jefe de Departamento de Contabilidad y Finanzas

<b>Universidad Tecnológica Laja Bajo</b> <b>Estado Analítico del Activo</b> <b>Del 1 de Enero al 30 de Septiembre de 2020</b>					
Concepto	Saldo Inicial 1	Cargos del Período 2	Abonos del Período 3	Saldo Final 4 (1+2-3)	Variación Del Período (4-1)
<b>ACTIVO</b>	<b>70,307,101.59</b>	<b>34,175,166.05</b>	<b>33,717,728.05</b>	<b>70,764,539.59</b>	<b>457,438.00</b>
<b>Activo Circulante</b>	<b>3,362,426.94</b>	<b>33,482,619.36</b>	<b>33,717,728.05</b>	<b>3,127,318.25</b>	<b>-235,108.69</b>
Efectivo y Equivalentes	3,016,143.60	20,985,976.57	20,879,811.92	3,122,308.25	106,164.65
Derechos a Recibir Efectivo o Equivalentes	0.00	12,496,642.79	12,491,642.79	5,000.00	5,000.00
Derechos a Recibir Bienes o Servicios	346,283.34	0.00	346,273.34	10.00	-346,273.34
Inventarios	0.00	0.00	0.00	0.00	0.00
Almacenes	0.00	0.00	0.00	0.00	0.00
Estimación por Pérdida o Deterioro de Activos Circulantes	0.00	0.00	0.00	0.00	0.00
Otros Activos Circulantes	0.00	0.00	0.00	0.00	0.00
<b>Activo No Circulante</b>	<b>66,944,674.65</b>	<b>692,546.69</b>	<b>0.00</b>	<b>67,637,221.34</b>	<b>692,546.69</b>
Inversiones Financieras a Largo Plazo	0.00	0.00	0.00	0.00	0.00
Derechos a Recibir Efectivo o Equivalentes a Largo Plazo	0.00	0.00	0.00	0.00	0.00
Bienes Inmuebles, Infraestructura y Construcciones en Proceso	59,206,448.45	692,546.69	0.00	59,898,995.14	692,546.69
Bienes Muebles	8,427,712.53	0.00	0.00	8,427,712.53	0.00
Activos Intangibles	0.00	0.00	0.00	0.00	0.00
Depreciación, Deterioro y Amortización Acumulada de Bienes	-689,486.33	0.00	0.00	-689,486.33	0.00
Activos Diferidos	0.00	0.00	0.00	0.00	0.00
Estimación por Pérdida o Deterioro de Activos no Circulantes	0.00	0.00	0.00	0.00	0.00
Otros Activos no Circulantes	0.00	0.00	0.00	0.00	0.00

\*Bajo protesta de decir verdad declaramos que los Estados Financieros y sus notas, son razonablemente correctos y son responsabilidad del emisor\*.


  
 Dr. Carlos Mendiola Amador  
 Encargado de la Rectoría de la Universidad Tecnológica  
 Laja Bajo

  
 C.P. Blanca María Martínez Arroyo  
 Jefe de Departamento de Contabilidad y Finanzas

## SECTOR PARAESTATAL

<b>Universidad Tecnológica Laja Bajío</b> <b>Estado Analítico de la Deuda y Otros Pasivos</b> <b>Del 1 de Enero al 30 de Septiembre de 2020</b>				
Denominación de las Deudas	Moneda de Contratación	Institución o País Acreedor	Saldo Inicial del Período	Saldo Final del Período
<b>DEUDA PÚBLICA</b>			<b>0.00</b>	<b>0.00</b>
<b>Corto Plazo</b>				
<b>Deuda Interna</b>			<b>0.00</b>	<b>0.00</b>
Instituciones de Crédito			0.00	0.00
Títulos y Valores			0.00	0.00
Arrendamientos Financieros			0.00	0.00
<b>Deuda Externa</b>			<b>0.00</b>	<b>0.00</b>
Organismos Financieros Internacionales			0.00	0.00
Deuda Bilateral			0.00	0.00
Títulos y Valores			0.00	0.00
Arrendamientos Financieros			0.00	0.00
<i>Subtotal a Corto Plazo</i>			<b>0.00</b>	<b>0.00</b>
<b>Largo Plazo</b>				
<b>Deuda Interna</b>			<b>0.00</b>	<b>0.00</b>
Instituciones de Crédito			0.00	0.00
Títulos y Valores			0.00	0.00
Arrendamientos Financieros			0.00	0.00
<b>Deuda Externa</b>			<b>0.00</b>	<b>0.00</b>
Organismos Financieros Internacionales			0.00	0.00
Deuda Bilateral			0.00	0.00
Títulos y Valores			0.00	0.00
Arrendamientos Financieros			0.00	0.00
<i>Subtotal Largo Plazo</i>			<b>0.00</b>	<b>0.00</b>
<b>Otros Pasivos</b>			<b>1,910,795.73</b>	<b>1,355,950.55</b>
<b>Total Deuda y Otros Pasivos</b>			<b>1,910,795.73</b>	<b>1,355,950.55</b>

"Bajo protesta de decir verdad declaramos que los Estados Financieros y sus notas, son razonablemente correctos y son responsabilidad del emisor".

  
 Dr. Carlos Mendiola Amador  
 Encargado de la Rectoría de la Universidad Tecnológica  
 Laja Bajío

  
 C.P. Blanca María Martínez Arroyo  
 Jefe de Departamento de Contabilidad y Finanzas

CUENTA PÚBLICA  
GUANAJUATO 2020

UNIVERSIDAD TECNOLÓGICA LAJA BAJÍO					
Estado de Variación en la Hacienda Pública					
Del 1 de Enero 30 de Septiembre de 2020					
Concepto	Hacienda Pública / Patrimonio Contribuido	Hacienda Pública / Patrimonio Generado de Ejercicios Anteriores	Hacienda Pública / Patrimonio Generado de Ejercicio	Exceso o Insuficiencia en la Actualización de la Hacienda Pública / Patrimonio	Total
<b>Hacienda Pública / Patrimonio Contribuido Neto de 2019</b>	<b>78,166,852.34</b>				<b>78,166,852.34</b>
Aportaciones	78,166,852.34				78,166,852.34
Donaciones de Capital	0.00				0.00
Actualización de la Hacienda Pública/Patrimonio	0.00				0.00
<b>Hacienda Pública / Patrimonio Generado Neto de 2019</b>		<b>-9,826,701.76</b>	<b>56,155.28</b>		<b>-9,770,546.48</b>
Resultados del Ejercicio (Ahorro/Desahorro)			56,155.28		56,155.28
Resultados de Ejercicios Anteriores		-9,826,701.76			-9,826,701.76
Revalúos		0.00			0.00
Reservas		0.00			0.00
Rectificaciones de Resultados de Ejercicios Anteriores		0.00			0.00
<b>Exceso o Insuficiencia en la Actualización de la Hacienda Pública / Patrimonio Neto de 2019</b>				<b>0.00</b>	<b>0.00</b>
Resultado por Posición Monetaria				0.00	0.00
Resultado por Tenencia de Activos no Monetarios				0.00	0.00
<b>Hacienda Pública / Patrimonio Neto Final de 2019</b>	<b>78,166,852.34</b>	<b>-9,826,701.76</b>	<b>56,155.28</b>	<b>0.00</b>	<b>68,396,305.86</b>
<b>Cambios en la Hacienda Pública / Patrimonio Contribuido Neto de 2020</b>	<b>0.00</b>				<b>0.00</b>
Aportaciones	0.00				0.00
Donaciones de Capital	0.00				0.00
Actualización de la Hacienda Pública/Patrimonio	0.00				0.00
<b>Variaciones de la Hacienda Pública / Patrimonio Generado Neto de 2020</b>		<b>-1,224,617.95</b>	<b>2,236,901.13</b>		<b>1,012,283.18</b>
Resultados del Ejercicio (Ahorro/Desahorro)			2,293,056.41		2,293,056.41
Resultados de Ejercicios Anteriores		-1,224,617.95	-56,155.28		-1,280,773.23
Revalúos			0.00		0.00
Reservas			0.00		0.00
Rectificaciones de Resultados de Ejercicios Anteriores			0.00		0.00
<b>Cambios en el Exceso o Insuficiencia en la Actualización de la Hacienda Pública / Patrimonio Neto de 2020</b>				<b>0.00</b>	<b>0.00</b>
Resultado por Posición Monetaria				0.00	0.00
Resultado por Tenencia de Activos no Monetarios				0.00	0.00
<b>Hacienda Pública / Patrimonio Neto Final de 2020</b>	<b>78,166,852.34</b>	<b>-11,051,319.71</b>	<b>2,293,056.41</b>	<b>0.00</b>	<b>69,408,589.04</b>

\*Bajo protesta de decir verdad declaramos que los Estados Financieros y sus notas, son razonablemente correctos y son responsabilidad del emisor\*.


  
Dr. Carlos Mendiola Amador  
Encargado de la Rectoría de la Universidad Tecnológica  
Laja Bajo


  
C.P. Blanca María Martínez Arroyo  
Jefe de Departamento de Contabilidad y Finanzas

SECTOR PARAESTATAL

Universidad Tecnológica Laja Bajo		
Estado de Flujos de Efectivo		
Del 1 de Enero al 30 de Septiembre de 2020		
Concepto	2020	2019
<b>Flujo de Efectivo de las Actividades de Operación</b>		
<b>Origen</b>	<b>12,526,368.20</b>	<b>16,533,849.54</b>
Impuestos	0.00	0.00
Cuotas y Aportaciones de Seguridad Social	0.00	0.00
Contribuciones de Mejoras	0.00	0.00
Derechos	0.00	0.00
Productos	0.00	0.00
Aprovechamientos	0.00	0.00
Ingresos por Venta de Bienes y Prestación de Servicios	51,528.92	270,878.26
Participaciones y Aportaciones, Convenios, Incentivos Derivados de la Colaboración Fiscal y Fondos Distintos de Aportaciones	5,050,325.11	6,594,187.95
Transferencias, Asignaciones y Subsidios y Subvenciones, y Pensiones y Jubilaciones	7,424,012.08	9,651,790.53
Otros Orígenes de Operación	502.09	16,992.80
<b>Aplicación</b>	<b>10,233,311.79</b>	<b>15,992,758.82</b>
Servicios Personales	9,061,095.26	13,102,479.90
Materiales y Suministros	89,490.10	474,549.33
Servicios Generales	1,003,987.43	2,191,479.39
Transferencias Internas y Asignaciones al Sector Público	0.00	0.00
Transferencias al resto del Sector Público	0.00	0.00
Subsidios y Subvenciones	0.00	0.00
Ayudas Sociales	78,739.00	224,250.00
Pensionamientos y Jubilaciones	0.00	0.00
Transferencias a Fidelcomisos, Mandatos y Contratos Análogos	0.00	0.00
Transferencias a la Seguridad Social	0.00	0.00
Donativos	0.00	0.00
Transferencias al Exterior	0.00	0.00
Participaciones	0.00	0.00
Aportaciones	0.00	0.00
Convenios	0.00	0.00
Otras Aplicaciones de Operación	0.00	0.00
<b>Flujo Neto de Efectivo por Actividades de Operación</b>	<b>2,293,056.41</b>	<b>541,090.92</b>
<b>Flujo de Efectivo de las actividades de Inversión</b>		
<b>Origen</b>	<b>0.00</b>	<b>12,806,838.83</b>
Bienes Inmuebles, Infraestructura y Construcciones en Proceso	0.00	0.00
Bienes Muebles	0.00	0.00
Otros Orígenes de Inversión	0.00	12,806,838.83
<b>Aplicación</b>	<b>692,546.69</b>	<b>12,025,101.20</b>
Bienes Inmuebles, Infraestructura y Construcciones en Proceso	692,546.69	5,638,830.34
Bienes Muebles	0.00	6,386,270.86
Otras Aplicaciones de Inversión	0.00	0.00
<b>Flujo Neto de Efectivo por Actividades de Inversión</b>	<b>-692,546.69</b>	<b>781,737.63</b>
<b>Flujo de Efectivo de las actividades de Financiamiento</b>		
<b>Origen</b>	<b>-934,498.71</b>	<b>-129,782.33</b>
Endeudamiento Neto	0.00	0.00
Interno	0.00	0.00
Externo	0.00	0.00
Otros Orígenes de Financiamiento	-934,498.71	-129,782.33
<b>Aplicación</b>	<b>559,845.18</b>	<b>19,619,154.49</b>
Servicios de la Deuda	0.00	0.00
Interno	0.00	0.00
Externo	0.00	0.00
Otras Aplicaciones de Financiamiento	559,845.18	19,619,154.49
<b>Flujo Neto de Efectivo por Actividades de Financiamiento</b>	<b>-1,494,343.89</b>	<b>-19,748,936.82</b>
<b>Incremento/Disminución Neta en el Efectivo y Equivalentes al Efectivo</b>	<b>106,165.83</b>	<b>-18,426,108.27</b>
<b>Efectivo y Equivalentes al Efectivo al Inicio del Ejercicio</b>	<b>3,016,143.60</b>	<b>21,441,833.67</b>
<b>Efectivo y Equivalentes al Efectivo al Final del Ejercicio</b>	<b>3,122,308.25</b>	<b>3,016,143.60</b>


"Bajo protesta de decir verdad declaramos que los Estados Financieros y sus notas, son razonablemente correctos y son responsabilidad del emisor".

  
Dr. Carlos Mendiola Amador  
Encargado de la Rectoría de la Universidad Tecnológica  
Laja Bajo

  
C.P. Blanca María Martínez Arroyo  
Jefe de Departamento de Contabilidad y Finanzas

UNIVERSIDAD TECNOLÓGICA LAJA BAJÍO Informes sobre Pasivos Contingentes Del 1 de Enero al 30 de Septiembre de 2020	
NOMBRE	CONCEPTO
JUICIOS	SIN INFORMACIÓN A REVELAR
GARANTÍAS	SIN INFORMACIÓN A REVELAR
AVALES	SIN INFORMACIÓN A REVELAR
PENSIONES Y JUBILACIONES	SIN INFORMACIÓN A REVELAR
DEUDA CONTINGENTE	SIN INFORMACIÓN A REVELAR

"Bajo protesta de decir verdad declaramos que los Estados Financieros y sus notas, son razonablemente correctos y son responsabilidad del emisor".



Dr. Carlos Mendiola Amador  
Encargado de la Rectoría de la Universidad Tecnológica  
Laja Bajío



C.P. Blanca María Martínez Arroyo  
Jefe de Departamento de Contabilidad y Finanzas

SECTOR PARAESTATAL

Universidad Tecnológica Laja Bajo				Ejercicio: 2020				
Notas de Desglose Estado de Situación Financiera				Periodicidad: Trimestral				
Correspondiente del 1 de Enero al 30 de Septiembre de 2020				Corte: 3				
Notas								
<b>ESF-01 FONDOS CON AFECTACIÓN ESPECÍFICA E INVERSIONES FINANCIERAS</b>								
Cuenta	Nombre de la Cuenta	Monto	Tipo					
1114	Inversiones Temporales (Hasta 3 meses)		0.00					
1115	Fondos con Afectación Específica		0.00					
1121	Inversiones Financieras de Corto Plazo		0.00					
1211	Inversiones a Largo Plazo		0.00					
<b>ESF-02 CONTRIBUCIONES POR RECUPERAR</b>								
Cuenta	Nombre de la Cuenta	Monto	2019	2018	2017	2016	Factibilidad de	
1122	Cuentas por Cobrar a Corto Plazo	0.00	0.00	0.00	576,778.87	0.00		
1124	Ingresos por Recuperar a Corto Plazo	0.00	0.00	0.00	0.00	0.00		
<b>ESF-03 CONTRIBUCIONES POR RECUPERAR CORTO PLAZO</b>								
Cuenta	Nombre de la Cuenta	Monto	A 90 Días	A 180 Días	A 365 Días	+ 365 Días	Característica	
1123	Deudores Diversos por Cobrar a Corto Plazo	0.00	0.00	0.00	0.00	0.00	0.00	
1125	Deudores por Anticipos de la Tesorería a Corto Plazo	5,000.00	5,000.00	0.00	0.00	0.00	0.00	
1126	Préstamos Otorgados a Corto Plazo	0.00	0.00	0.00	0.00	0.00	0.00	
1129	Otros Derechos a Recibir Efectivo o Equivalentes a Corto Plazo	0.00	0.00	0.00	0.00	0.00	0.00	
1131	Anticipo a Proveedores por Adquisición de Bienes y Prestación de Servicios a Corto Plazo	0.00	0.00	0.00	0.00	0.00	0.00	
1132	Anticipo a Proveedores por Adquisición de Bienes Inmuebles y Muebles a Corto Plazo	0.00	0.00	0.00	0.00	0.00	0.00	
1133	Anticipo a Proveedores por Adquisición de Bienes Intangibles a Corto Plazo	0.00	0.00	0.00	0.00	0.00	0.00	
1134	Anticipo a Contratistas por Obras Públicas a Corto Plazo	10.00	10.00	0.00	0.00	0.00	0.00	
1139	Otros Derechos a Recibir Bienes o Servicios a Corto Plazo	0.00	0.00	0.00	0.00	0.00	0.00	
<b>ESF-04 BIENES DISPONIBLES PARA SU TRANSFORMACIÓN ESTIMACIONES Y DETERIOROS (INVENTARIOS)</b>								
Cuenta	Nombre de la Cuenta	Monto	Sistema de Costeo	Método de Valuación	Conveniencia de la	Impacto de Información Financiera		
1140	Inventarios		0.00					
1141	Inventario de Mercancías para Venta		0.00					
1142	Inventario de Mercancías Terminadas		0.00					
1143	Inventario de Mercancías en Proceso de Elaboración		0.00					
1144	Inventario de Materias Primas, Materiales y Suministros para Producción		0.00					
1145	Bienes en Tránsito		0.00					
<b>ESF-05 ALMACENES</b>								
Cuenta	Nombre de la Cuenta	Monto	Método	Conveniencia de Aplicar	Impacto a la información financiera por cambios			
1150	Almacenes		0.00					
1151	Almacén de Materiales y Suministros de Consumo		0.00					
<b>ESF-06 FIDEICOMISOS, MANDATOS Y CONTRATOS ANÁLOGOS</b>								
Cuenta	Nombre de la Cuenta	Monto	Tipo	Característica				
1213	Fideicomisos, Mandatos y Contratos Análogos		0.00					
<b>ESF-07 PARTICIPACIONES Y APORTACIONES DE CAPITAL</b>								
Cuenta	Nombre de la Cuenta	Monto						
1214	Participaciones y Aportaciones de Capital		0.00					
<b>ESF-08 BIENES MUEBLES E INMUEBLES</b>								
Cuenta	Nombre de la Cuenta	Monto	Dep. Gasto	Dep. Acumulada	Método	Tasas Aplicada	Criterios	Característica
1230	Bienes Inmuebles, Infraestructura y Construcciones en Proceso	59,898,995.14	0.00	0.00				
1231	Terrenos	0.00	0.00	0.00				
1232	Viviendas	0.00	0.00	0.00				
1233	Edificios no Habitacionales	0.00	0.00	0.00				
1234	Infraestructura	0.00	0.00	0.00				
1235	Construcciones en Proceso en Bienes de Dominio Público	0.00	0.00	0.00				
1236	Construcciones en Proceso en Bienes Propios	59,898,995.14	0.00	0.00				
1239	Otros Bienes Inmuebles	0.00	0.00	0.00				
1240	Bienes Muebles	8,427,712.53	0.00	689,486.33				
1241	Mobiliario y Equipo de Administración	3,128,868.39	0.00	444,331.74				
1242	Mobiliario y Equipo Educativo y Recreativo	63,903.84	0.00	22,050.88				
1243	Equipo e Instrumental Médico y de Laboratorio	0.00	0.00	0.00				
1244	Vehículos y Equipo de Transporte	0.00	0.00	0.00				
1245	Equipo de Defensa y Seguridad	0.00	0.00	0.00				
1246	Maquinaria, Otros Equipos y Herramientas	5,234,940.30	0.00	223,103.71				
1247	Colecciones, Obras de Arte y Objetos Valiosos	0.00	0.00	0.00				
1248	Activos Biológicos	0.00	0.00	0.00				

CUENTA PÚBLICA  
GUANAJUATO 2020

**ESF-09 INTANGIBLES Y DIFERIDOS**

Cuenta	Nombre de la Cuenta	Monto	Amort. Gasto	Amort. Acum	Método	Tasas Aplicada	Criterios	Característica
1250	Activos Intangibles		0.00	0.00		0.00		
1251	Software		0.00	0.00		0.00		
1252	Patentes, Marcas y Derechos		0.00	0.00		0.00		
1253	Concesiones y Franquicias		0.00	0.00		0.00		
1254	Licencias		0.00	0.00		0.00		
1259	Otros Activos Intangibles		0.00	0.00		0.00		
1270	Activos Diferidos		0.00	0.00		0.00		
1271	Estudios, Formulación y Evaluación de Proyectos		0.00	0.00		0.00		
1272	Derechos Sobre Bienes en Régimen de Arrendamiento Financiero		0.00	0.00		0.00		
1273	Gastos Pagados por Adelantado a Largo Plazo		0.00	0.00		0.00		
1274	Anticipos a Largo Plazo		0.00	0.00		0.00		
1275	Beneficios al Retiro de Empleados Pagados por Adelantado		0.00	0.00		0.00		
1279	Otros Activos Diferidos		0.00	0.00		0.00		

**ESF-10 ESTIMACIONES Y DETERIOROS**

Cuenta	Nombre de la Cuenta	Monto	Criterio
1160	Estimación por Pérdida o Deterioro de Activos Circulantes		0.00
1161	Estimaciones para Cuentas Incobrables por Derechos a Recibir Efectivo o Equivalentes		0.00
1162	Estimación por Deterioro de Inventarios		0.00

**ESF-11 OTROS ACTIVOS CIRCULANTE Y NO CIRCULANTE**

Cuenta	Nombre de la Cuenta	Monto	Característica
1190	Otros Activos Circulantes		0.00
1191	Valores en Garantía		0.00
1192	Bienes en Garantía (excluye depósitos de fondos)		0.00
1193	Bienes Derivados de Embargos, Decomisos, Aseguramientos y Dación en Pago		0.00
1194	Adquisición con Fondos de Terceros		0.00

Cuenta	Nombre de la Cuenta	Monto	Característica
1290	Otros Activos no Circulantes		0.00
1291	Bienes en Concesión		0.00
1292	Bienes en Arrendamiento Financiero		0.00
1293	Bienes en Comodato		0.00

**ESF-12 CUENTAS Y DOCUMENTOS POR PAGAR**

Cuenta	Nombre de la Cuenta	Monto	A 90 Días	A 180 Días	A 365 Días	Más 365 Días	Factibilidad de
2110	Cuentas por Pagar a Corto Plazo		1,362,272.55	1,362,272.55	0.00	0.00	0.00
2111	Servicios Personales por Pagar a Corto Plazo		208.90	208.90	0.00	0.00	0.00
2112	Proveedores por Pagar a Corto Plazo		2,059.00	2,059.00	0.00	0.00	0.00
2113	Contratistas por Obras Públicas por Pagar a Corto Plazo		1,006,579.14	1,006,579.14	0.00	0.00	0.00
2114	Participaciones y Aportaciones por Pagar a Corto Plazo		0.00	0.00	0.00	0.00	0.00
2115	Transferencias Otorgadas por Pagar a Corto Plazo		0.00	0.00	0.00	0.00	0.00
2116	Intereses, Comisiones y Otros Gastos de la Deuda Pública por Pagar a Corto Plazo		0.00	0.00	0.00	0.00	0.00
2117	Retenciones y Contribuciones por Pagar a Corto Plazo		333,559.50	333,559.50	0.00	0.00	0.00
2118	Devoluciones de la Ley de Ingresos por Pagar a Corto Plazo		0.00	0.00	0.00	0.00	0.00
2119	Otras Cuentas por Pagar a Corto Plazo		19,866.01	19,866.01	0.00	0.00	0.00
2120	Documentos por Pagar a Corto Plazo		0.00	0.00	0.00	0.00	0.00
2121	Documentos Comerciales por Pagar a Corto Plazo		0.00	0.00	0.00	0.00	0.00
2122	Documentos con Contratistas por Obras Públicas por Pagar a Corto Plazo		0.00	0.00	0.00	0.00	0.00
2129	Otros Documentos por Pagar a Corto Plazo		0.00	0.00	0.00	0.00	0.00

**ESF-13 FONDOS Y BIENES DE TERCEROS**

Cuenta	Nombre de la Cuenta	Monto	Naturaleza	Característica
2160	Fondos y Bienes de Terceros en Garantía y/o Administración a Corto Plazo		0.00	
2161	Fondos en Garantía a Corto Plazo		0.00	
2162	Fondos en Administración a Corto Plazo		0.00	
2163	Fondos Contingentes a Corto Plazo		0.00	
2164	Fondos de Fideicomisos, Mandatos y Contratos Análogos a Corto Plazo		0.00	
2165	Otros Fondos de Terceros en Garantía y/o Administración a Corto Plazo		0.00	
2166	Valores y Bienes en Garantía a Corto Plazo		0.00	
2250	Fondos y Bienes de Terceros en Garantía y/o Administración a Largo Plazo		0.00	
2251	Fondos en Garantía a Largo Plazo		0.00	
2252	Fondos en Administración a Largo Plazo		0.00	
2253	Fondos Contingentes a Largo Plazo		0.00	
2254	Fondos de Fideicomisos, Mandatos y Contratos Análogos a Largo Plazo		0.00	
2255	Otros Fondos de Terceros en Garantía y/o Administración a Largo Plazo		0.00	
2256	Valores y Bienes en Garantía a Largo Plazo		0.00	



SECTOR PARAESTATAL

ESF-14 OTROS PASIVOS CIRCULANTES

Cuenta	Nombre de la Cuenta	Monto	Naturaleza	Característica
2159	Otros Pasivos Diferidos a Corto Plazo		0.00	
2199	Otros Pasivos Circulantes		-6,322.00	
2240	Pasivos Diferidos a Largo Plazo		0.00	
2241	Créditos Diferidos a Largo Plazo		0.00	
2242	Intereses Cobrados por Adelantado a Largo Plazo		0.00	
2249	Otros Pasivos Diferidos a Largo Plazo		0.00	



Dr. Carlos Mendiola Amador  
Encargado de la Rectoría de la Universidad Tecnológica  
Laja Bajo



C.P. Blanca María Martínez Arroyo  
Jefe de Departamento de Contabilidad y Finanzas

CUENTA PÚBLICA  
GUANAJUATO 2020

Universidad Tecnológica Laja Bajo Notas de Desglose Estado de Actividades Correspondiente del 1 de Enero al 30 de Septiembre de 2020	Ejercicio: 2020 Periodicidad: Trimestral Corte: 3
--	---

Notas

**ACT-01 INGRESOS DE GESTION**

Cuenta	Nombre de la Cuenta	Monto	Característica Significativa
4100	INGRESOS DE GESTION		51,528.92
4110	Impuestos		0.00
4111	Impuestos Sobre los Ingresos		0.00
4112	Impuestos Sobre el Patrimonio		0.00
4113	Impuestos Sobre la Producción, el Consumo y las Transacciones		0.00
4114	Impuestos al Comercio Exterior		0.00
4115	Impuestos Sobre Nóminas y Asimilables		0.00
4116	Impuestos Ecológicos		0.00
4117	Accesorios de Impuestos		0.00
4118	Impuestos no Comprendidos en la Ley de Ingresos Vigente, Causados en Ejercicios Fiscales Anteriores Pendientes de Liquidación o Pago		0.00
4119	Otros Impuestos		0.00
4120	Cuotas y Aportaciones de Seguridad Social		0.00
4121	Aportaciones para Fondos de Vivienda		0.00
4122	Cuotas para la Seguridad Social		0.00
4123	Cuotas de Ahorro para el Retiro		0.00
4124	Accesorios de Cuotas y Aportaciones de Seguridad Social		0.00
4129	Otras Cuotas y Aportaciones para la Seguridad Social		0.00
4130	Contribuciones de Mejoras		0.00
4131	Contribuciones de Mejoras por Obras Públicas		0.00
4132	Contribuciones de Mejoras no Comprendidas en la Ley de Ingresos Vigente, Causadas en Ejercicios Fiscales Anteriores Pendientes de Liquidación o Pago		0.00
4140	Derechos		0.00
4141	Derechos por el Uso, Gocce, Aprovechamiento o Explotación de Bienes de Dominio Público		0.00
4143	Derechos por Prestación de Servicios		0.00
4144	Accesorios de Derechos		0.00
4145	Derechos no Comprendidos en la Ley de Ingresos Vigente, Causados en Ejercicios Fiscales Anteriores Pendientes de Liquidación o Pago		0.00
4149	Otros Derechos		0.00
4150	Productos		0.00
4151	Productos		0.00
4154	Productos no Comprendidos en la Ley de Ingresos Vigente, Causados en Ejercicios Fiscales Anteriores Pendientes de Liquidación o Pago		0.00
4160	Aprovechamientos		0.00
4161	Incentivos Derivados de la Colaboración Fiscal		0.00
4162	Multas		0.00
4163	Indemnizaciones		0.00
4164	Reintegros		0.00
4165	Aprovechamientos Provenientes de Obras Públicas		0.00
4166	Aprovechamientos no Comprendidos en la Ley de Ingresos Vigente, Causados en Ejercicios Fiscales Anteriores Pendientes de Liquidación o Pago		0.00
4168	Accesorios de Aprovechamientos		0.00
4169	Otros Aprovechamientos		0.00
4170	Ingresos por Venta de Bienes y Prestación de Servicios		51,528.92
4171	Ingresos por Venta de Bienes y Prestación de Servicios de Instituciones Públicas de Seguridad Social		0.00
4172	Ingresos por Venta de Bienes y Prestación de Servicios de Empresas Productivas del Estado		0.00
4173	Ingresos por Venta de Bienes y Prestación de Servicios de Entidades Paraestatales y Fideicomisos No Empresariales y No Financieros		51,528.92
4174	Ingresos por Venta de Bienes y Prestación de Servicios de Entidades Paraestatales Empresariales No Financieras con Participación Estatal Mayoritaria		0.00
4175	Ingresos por Venta de Bienes y Prestación de Servicios de Entidades Paraestatales Empresariales Financieras Monetarias con Participación Estatal Mayoritaria		0.00
4176	Ingresos por Venta de Bienes y Prestación de Servicios de Entidades Paraestatales Empresariales Financieras No Monetarias con Participación Estatal Mayoritaria		0.00
4177	Ingresos por Venta de Bienes y Prestación de Servicios de Fideicomisos Financieros Públicos con Participación Estatal Mayoritaria		0.00
4178	Ingresos por Venta de Bienes y Prestación de Servicios de los Poderes Legislativo y Judicial, y de los Órganos Autónomos		0.00

SECTOR PARAESTATAL

ACT-02 PARTICIPACIONES, APORTACIONES, CONVENIOS, INCENTIVOS...			
Cuenta	Nombre de la Cuenta	Monto	Característica Significativa
4200	PARTICIPACIONES, APORTACIONES, CONVENIOS, INCENTIVOS DERIVADOS DE LA COLABORACIÓN FISCAL, FONDOS DISTINTOS DE APORTACIONES, TRANSFERENCIAS, ASIGNACIONES, SUBSIDIOS Y SUBVENCIONES, Y PENSIONES Y JUBILACIONES	12,474,337.19	
4210	Participaciones, Aportaciones, Convenios, Incentivos Derivados de la Colaboración Fiscal y Fondos Distintos de Aportaciones	5,050,325.11	
4211	Participaciones	0.00	
4212	Aportaciones	0.00	
4213	Convenios	5,050,325.11	
4214	Incentivos derivados de la Colaboración Fiscal	0.00	
4215	Fondos Distintos de Aportaciones	0.00	
4220	Transferencias, Asignaciones, Subsidios y Otras ayudas	7,424,012.08	
4221	Transferencias Internas y Asignaciones del Sector Público	7,424,012.08	
4223	Subsidios y Subvenciones	0.00	
4225	Pensiones y Jubilaciones	0.00	
4227	Transferencias del Fondo Mexicano del Petróleo para la Estabilización y el Desarrollo	0.00	

ACT-03 OTROS INGRESOS Y BENEFICIOS			
Cuenta	Nombre de la Cuenta	Monto	Naturaleza Característica
4300	OTROS INGRESOS Y BENEFICIOS	502.09	
4310	Ingresos Financieros	0.00	
4311	Intereses Ganados de Títulos, Valores y demás Instrumentos Financieros	0.00	
4319	Otros Ingresos Financieros	0.00	
4320	Incremento por Variación de Inventarios	0.00	
4321	Incremento por Variación de Inventarios de Mercancías para Venta	0.00	
4322	Incremento por Variación de Inventarios de Mercancías Terminadas	0.00	
4323	Incremento por Variación de Inventarios de Mercancías en Proceso de Elaboración	0.00	
4324	Incremento por Variación de Inventarios de Materias Primas, Materiales y Suministros para Producción	0.00	
4325	Incremento por Variación de Almacén de Materias Primas, Materiales y Suministros de Consumo	0.00	
4330	Disminución del Exceso de Estimaciones por Pérdida o Deterioro u Obsolescencia	0.00	
4331	Disminución del Exceso de Estimaciones por Pérdida o Deterioro u Obsolescencia	0.00	
4340	Disminución del Exceso de Provisiones	0.00	
4341	Disminución del Exceso de Provisiones	0.00	
4390	Otros Ingresos y Beneficios Varios	502.09	
4392	Bonificaciones y Descuentos Obtenidos	0.00	
4393	Diferencias por Tipo de Cambio a Favor	0.00	
4394	Diferencias de Cotizaciones a Favor en Valores Negociables	0.00	
4395	Resultado por Posición Monetaria	0.00	
4396	Utilidades por Participación Patrimonial	0.00	
4397	Diferencias por Reestructuración de Deuda Pública a Favor	0.00	
4399	Otros Ingresos y Beneficios Varios	502.09	

ACT-04 GASTOS Y OTRAS PERDIDAS			
Cuenta	Nombre de la Cuenta	Monto	% Característica
5000	GASTOS Y OTRAS PERDIDAS	10,233,311.79	100%
5100	GASTOS DE FUNCIONAMIENTO	10,154,572.79	99%
5110	Servicios Personales	9,061,095.26	89%
5111	Remuneraciones al Personal de Carácter Permanente	4,417,771.19	43%
5112	Remuneraciones al Personal de Carácter Transitorio	1,661,633.50	16%
5113	Remuneraciones Adicionales y Especiales	560,206.41	5%
5114	Seguridad Social	1,292,478.37	13%
5115	Otras Prestaciones Sociales y Económicas	1,129,005.79	11%
5116	Pago de Estímulos a Servidores Públicos	0.00	0%
5120	Materiales y Suministros	89,490.10	1%
5121	Materiales de Administración, Emisión de Documentos y Artículos Oficiales	7,710.91	0%
5122	Alimentos y Utensilios	6,630.10	0%
5123	Materias Primas y Materiales de Producción y Comercialización	0.00	0%
5124	Materiales y Artículos de Construcción y de Reparación	0.00	0%
5125	Productos Químicos, Farmacéuticos y de Laboratorio	0.00	0%
5126	Combustibles, Lubricantes y Aditivos	66,431.45	1%
5127	Vestuario, Blancos, Prendas de Protección y Artículos Deportivos	0.00	0%
5128	Materiales y Suministros para Seguridad	0.00	0%
5129	Herramientas, Refacciones y Accesorios Menores	8,717.64	0%
5130	Servicios Generales	1,003,987.43	10%
5131	Servicios Básicos	179,924.80	2%
5132	Servicios de Arrendamiento	22,998.36	0%
5133	Servicios Profesionales, Científicos y técnicos y otros servicios	320,461.04	3%

CUENTA PÚBLICA  
GUANAJUATO 2020


5134	Servicios Financieros, Bancarios y Comerciales	60,137.76	1%
5135	Servicios de Instalación, Reparación, Mantenimiento y Conservación	248,114.08	2%
5136	Servicios de Comunicación Social y Publicidad	0.00	0%
5137	Servicios de Traslado y Viáticos	6,744.00	0%
5138	Servicios Oficiales	1,478.70	0%
5139	Otros Servicios Generales	158,129.09	2%
5200	TRANSFERENCIAS, ASIGNACIONES, SUBSIDIOS Y OTRAS AYUDAS	78,739.00	1%
5210	Transferencias Internas y Asignaciones al Sector Público	0.00	0%
5211	Asignaciones al Sector Público	0.00	0%
5212	Transferencias Internas al Sector Público	0.00	0%
5220	Transferencias al Resto del Sector Público	0.00	0%
5221	Transferencias a Entidades Paraestatales	0.00	0%
5222	Transferencias a Entidades Federativas y Municipios	0.00	0%
5230	Subsidios y Subvenciones	0.00	0%
5231	Subsidios	0.00	0%
5232	Subvenciones	0.00	0%
5240	Ayudas Sociales	78,739.00	1%
5241	Ayudas Sociales a Personas	0.00	0%
5242	Becas	78,739.00	1%
5243	Ayudas Sociales a Instituciones	0.00	0%
5244	Ayudas Sociales por Desastres Naturales y Otros Siniestros	0.00	0%
5250	Pensiones y Jubilaciones	0.00	0%
5251	Pensiones	0.00	0%
5252	Jubilaciones	0.00	0%
5259	Otras Pensiones y Jubilaciones	0.00	0%
5260	Transferencias a Fideicomisos, Mandatos y Contratos Análogos	0.00	0%
5261	Transferencias a Fideicomisos, Mandatos y Contratos Análogos al Gobierno	0.00	0%
5262	Transferencias a Fideicomisos, Mandatos y Contratos Análogos a Entidades Paraestatales	0.00	0%
5270	Transferencias a la Seguridad Social	0.00	0%
5271	Transferencias por Obligaciones de Ley	0.00	0%
5280	Donativos	0.00	0%
5281	Donativos a Instituciones sin Fines de Lucro	0.00	0%
5282	Donativos a Entidades Federativas y Municipios	0.00	0%
5283	Donativos a Fideicomiso, Mandatos y Contratos Análogos Privados	0.00	0%
5284	Donativos a Fideicomiso, Mandatos y Contratos Análogos Estatales	0.00	0%
5285	Donativos Internacionales	0.00	0%
5290	Transferencias al Exterior	0.00	0%
5291	Transferencias al Exterior a Gobiernos Extranjeros y Organismos Internacionales	0.00	0%
5292	Transferencias al Sector Privado Externo	0.00	0%
5300	PARTICIPACIONES Y APORTACIONES	0.00	0%
5310	Participaciones	0.00	0%
5311	Participaciones de la Federación a Entidades Federativas y Municipios	0.00	0%
5312	Participaciones de las Entidades Federativas a los Municipios	0.00	0%
5320	Aportaciones	0.00	0%
5321	Aportaciones de la Federación a Entidades Federativas y Municipios	0.00	0%
5322	Aportaciones de las Entidades Federativas a los Municipios	0.00	0%
5330	Convenios	0.00	0%
5331	Convenios de Reasignación	0.00	0%
5332	Convenios de Descentralización y Otros	0.00	0%
5400	INTERESES, COMISIONES Y OTROS GASTOS DE LA DEUDA PÚBLICA	0.00	0%
5410	Intereses de la Deuda Pública	0.00	0%
5411	Intereses de la Deuda Pública Interna	0.00	0%
5412	Intereses de la Deuda Pública Externa	0.00	0%
5420	Comisiones de la Deuda Pública	0.00	0%
5421	Comisiones de la Deuda Pública Interna	0.00	0%
5422	Comisiones de la Deuda Pública Externa	0.00	0%
5430	Gastos de la Deuda Pública	0.00	0%
5431	Gastos de la Deuda Pública Interna	0.00	0%
5432	Gastos de la Deuda Pública Externa	0.00	0%
5440	Costo por Coberturas	0.00	0%
5441	Costo por Coberturas	0.00	0%
5450	Apoyos Financieros	0.00	0%
5451	Apoyos Financieros a Intermediarios	0.00	0%
5452	Apoyo Financiero a Ahorradores y Deudores del Sistema Financiero Nacional	0.00	0%
5500	OTROS GASTOS Y PERDIDAS EXTRAORDINARIAS	0.00	0%
5510	Estimaciones, Depreciaciones, Deterioros, Obsolescencia y Amortizaciones	0.00	0%
5511	Estimaciones por Pérdida o Deterioro de Activos Circulantes	0.00	0%
5512	Estimaciones por Pérdida o Deterioro de Activo no Circulante	0.00	0%
5513	Depreciación de Bienes Inmuebles	0.00	0%

## SECTOR PARAESTATAL

5514	Depreciación de Infraestructura	0.00	0%
5515	Depreciación de Bienes Muebles	0.00	0%
5516	Deterioro de los Activos Biológicos	0.00	0%
5517	Amortización de Activos Intangibles	0.00	0%
5518	Disminución de Bienes por pérdida, obsolescencia y deterioro	0.00	0%
5520	Provisiones	0.00	0%
5521	Provisiones de Pasivos a Corto Plazo	0.00	0%
5522	Provisiones de Pasivos a Largo Plazo	0.00	0%
5530	Disminución de Inventarios	0.00	0%
5531	Disminución de Inventarios de Mercancías para Venta	0.00	0%
5532	Disminución de Inventarios de Mercancías Terminadas	0.00	0%
5533	Disminución de Inventarios de Mercancías en Proceso de Elaboración	0.00	0%
5534	Disminución de Inventarios de Materias Primas, Materiales y Suministros para Producción	0.00	0%
5535	Disminución de Almacén de Materiales y Suministros de Consumo	0.00	0%
5540	Aumento por Insuficiencia de Estimaciones por Pérdida o Deterioro u Obsolescencia	0.00	0%
5541	Aumento por Insuficiencia de Estimaciones por Pérdida o Deterioro u Obsolescencia	0.00	0%
5550	Aumento por Insuficiencia de Provisiones	0.00	0%
5551	Aumento por Insuficiencia de Provisiones	0.00	0%
5590	Otros Gastos	0.00	0%
5591	Gastos de Ejercicios Anteriores	0.00	0%
5592	Pérdidas por Responsabilidades	0.00	0%
5593	Bonificaciones y Descuentos Otorgados	0.00	0%
5594	Diferencias por Tipo de Cambio Negativas	0.00	0%
5595	Diferencias de Cotizaciones Negativas en Valores Negociables	0.00	0%
5596	Resultado por Posición Monetaria	0.00	0%
5597	Pérdidas por Participación Patrimonial	0.00	0%
5598	Diferencias por Reestructuración de Deuda Pública Negativas	0.00	0%
5599	Otros Gastos Varios	0.00	0%
5600	INVERSION PÚBLICA	0.00	0%
5610	Inversión Pública no Capitalizable	0.00	0%
5611	Construcción en Bienes no Capitalizable	0.00	0%



Dr. Carlos Mendiola Amador  
Encargado de la Rectoría de la Universidad Tecnológica  
Laja Bajo



C.P. Blanca María Martínez Arroyo  
Jefe de Departamento de Contabilidad y Finanzas

Universidad Tecnológica Laja Bajo  
Notas de Desglose Estado de Variación en la Hacienda Pública  
Correspondiente del 1 de Enero al 30 de Septiembre de 2020

Ejercicio: 2020  
Periodicidad: Trimestral  
Corte: 3

Notas


VHP-01 PATRIMONIO CONTRIBUIDO

Cuenta	Nombre de la Cuenta	Monto	Tipo	Naturaleza
3110	Aportaciones		78,166,852.34	
3120	Donaciones de Capital		0.00	
3130	Actualización de la Hacienda Pública/Patrimonio		0.00	

VHP-02 PATRIMONIO GENERADO

Cuenta	Nombre de la Cuenta	Monto	Procedencia
3210	Resultado del Ejercicio (Ahorro/ Desahorro)	2,293,057.59	
3220	Resultados de Ejercicios Anteriores	-11,051,319.71	
3230	Revalúos	0.00	
3231	Revalúo de Bienes Inmuebles	0.00	
3232	Revalúo de Bienes Muebles	0.00	
3233	Revalúo de Bienes Intangibles	0.00	
3239	Otros Revalúos	0.00	
3240	Reservas	0.00	
3241	Reservas de Patrimonio	0.00	
3242	Reservas Territoriales	0.00	
3243	Reservas por Contingencias	0.00	
3250	Rectificaciones de Resultados de Ejercicios Anteriores	0.00	
3251	Cambios en Políticas Contables	0.00	
3252	Cambios por Errores Contables	0.00	

  
Dr. Carlos Mendiola Amador  
Encargado de la Rectoría de la Universidad Tecnológica  
Laja Bajo

  
C.P. Blanca María Martínez Arroyo  
Jefe de Departamento de Contabilidad y Finanzas

## SECTOR PARAESTATAL

<b>Universidad Tecnológica Laja Bajío</b>	<b>Ejercicio: 2020</b>
<b>Notas de Desglose Estado de Flujos de Efectivo</b>	<b>Periodicidad: Trimestral</b>
<b>Correspondiente del 1 de Enero al 30 de Septiembre de 2020</b>	<b>Corte: 3</b>

Notas

**EFE-01 FLUJOS DE EFECTIVO**

Cuenta	Nombre de la Cuenta	Saldo Final	Saldo Inicial
1111	Efectivo	0.00	0.00
1112	Bancos/Tesorería	3,122,308.25	3,016,143.60
1113	Bancos/Dependencias y Otros	0.00	0.00
1114	Inversiones Temporales (Hasta 3 meses)	0.00	0.00
1115	Fondos con Afectación Específica	0.00	0.00
1116	Depósitos de Fondos de Terceros en Garantía y/o Administración	0.00	0.00
1119	Otros Efectivos y Equivalentes	0.00	0.00
1110	Total	3,122,308.25	3,016,143.60

**EFE-02 ADQ. BIENES MUEBLES E INMUEBLES**

Cuenta	Nombre de la Cuenta	Monto	Subsidio	Pagos
1230	Bienes Inmuebles, Infraestructura y Construcciones en Proceso	59,898,995.14		
1231	Terrenos	0.00		
1232	Viviendas	0.00		
1233	Edificios no Habitacionales	0.00		
1234	Infraestructura	0.00		
1235	Construcciones en Proceso en Bienes de Dominio Público	0.00		
1236	Construcciones en Proceso en Bienes Propios	59,898,995.14		
1239	Otros Bienes Inmuebles	0.00		
1240	Bienes Muebles	8,427,712.53		
1241	Mobiliario y Equipo de Administración	3,128,868.39		
1242	Mobiliario y Equipo Educativo y Recreativo	63,903.84		
1243	Equipo e Instrumental Médico y de Laboratorio	0.00		
1244	Vehículos y Equipo de Transporte	0.00		
1245	Equipo de Defensa y Seguridad	0.00		
1246	Maquinaria, Otros Equipos y Herramientas	5,234,940.30		
1247	Colecciones, Obras de Arte y Objetos Valiosos	0.00		
1248	Activos Biológicos	0.00		
1250	Activos Intangibles	0.00		
1251	Software	0.00		
1252	Patentes, Marcas y Derechos	0.00		
1253	Concesiones y Franquicias	0.00		
1254	Licencias	0.00		
1259	Otros Activos Intangibles	0.00		

CUENTA PÚBLICA  
GUANAJUATO 2020

EFE-03 CONCILIACION DEL FLUJO DE EFECTIVO

Cuenta	Nombre de la Cuenta	Saldo Anterior	Saldo Final
5500	OTROS GASTOS Y PERDIDAS EXTRAORDINARIAS	0.00	0.00
5510	Estimaciones, Depreciaciones, Deterioros, Obsolescencia y Amortizaciones	0.00	0.00
5511	Estimaciones por Pérdida o Deterioro de Activos Circulantes	0.00	0.00
5512	Estimaciones por Pérdida o Deterioro de Activo no Circulante	0.00	0.00
5513	Depreciación de Bienes Inmuebles	0.00	0.00
5514	Depreciación de Infraestructura	0.00	0.00
5515	Depreciación de Bienes Muebles	0.00	0.00
5516	Deterioro de los Activos Biológicos	0.00	0.00
5517	Amortización de Activos Intangibles	0.00	0.00
5518	Disminución de Bienes por pérdida, obsolescencia y deterioro	0.00	0.00
5520	Provisiones	0.00	0.00
5521	Provisiones de Pasivos a Corto Plazo	0.00	0.00
5522	Provisiones de Pasivos a Largo Plazo	0.00	0.00
5530	Disminución de Inventarios	0.00	0.00
5531	Disminución de Inventarios de Mercancías para Venta	0.00	0.00
5532	Disminución de Inventarios de Mercancías Terminadas	0.00	0.00
5533	Disminución de Inventarios de Mercancías en Proceso de Elaboración	0.00	0.00
5534	Disminución de Inventarios de Materias Primas, Materiales y Suministros para Producción	0.00	0.00
5535	Disminución de Almacén de Materiales y Suministros de Consumo	0.00	0.00
5540	Aumento por Insuficiencia de Estimaciones por Pérdida o Deterioro u Obsolescencia	0.00	0.00
5541	Aumento por Insuficiencia de Estimaciones por Pérdida o Deterioro u Obsolescencia	0.00	0.00
5550	Aumento por Insuficiencia de Provisiones	0.00	0.00
5551	Aumento por Insuficiencia de Provisiones	0.00	0.00
5590	Otros Gastos	0.00	0.00
5591	Gastos de Ejercicios Anteriores	0.00	0.00
5592	Pérdidas por Responsabilidades	0.00	0.00
5593	Bonificaciones y Descuentos Otorgados	0.00	0.00
5594	Diferencias por Tipo de Cambio Negativas en Efectivo y Equivalentes	0.00	0.00
5595	Diferencias de Cotizaciones Negativas en Valores Negociables	0.00	0.00
5596	Resultado por Posición Monetaria	0.00	0.00
5597	Pérdidas por Participación Patrimonial	0.00	0.00
5599	Otros Gastos Varios	0.00	0.00
5600	INVERSIÓN PÚBLICA	0.00	0.00
5610	Inversión Pública no Capitalizable	0.00	0.00
5611	Construcción en Bienes no Capitalizable	0.00	0.00



Dr. Carlos Mendiola Amador  
Encargado de la Rectoría de la Universidad Tecnológica  
Laja Bajo



C.P. Blanca María Martínez Arroyo  
Jefe de Departamento de Contabilidad y Finanzas



<b>Universidad Tecnológica Laja Bajío</b> <b>Conciliación entre los Ingresos Presupuestarios y Contables</b> <b>Correspondiente del 1 de Enero al 30 de Septiembre de 2020</b> <b>(Cifras en pesos)</b>	
<b>1. Total de Ingresos Presupuestarios</b>	<b>12,526,368.79</b>
<b>2. Más Ingresos Contables No Presupuestarios</b>	<b>502.09</b>
2.1 Ingresos Financieros	0.00
2.2 Incremento por Variación de inventarios	0.00
2.3 Disminución del Exceso de Estimaciones por Pérdida o Deterioro u Obsolescencia	0.00
2.4 Disminución del Exceso de Provisiones	0.00
2.5 Otros Ingresos y Beneficios Varios	502.09
2.6 Otros Ingresos Contables No Presupuestarios	0.00
<b>3. Menos ingresos presupuestarios no contables</b>	<b>0.00</b>
3.1 Aprovechamientos Patrimoniales	0.00
3.2 Ingresos Derivados de Financiamientos	0.00
3.3 Otros Ingresos Presupuestarios No Contables	0.00
<b>4. Ingresos Contables (4 = 1 + 2 - 3)</b>	<b>12,526,870.88</b>

  
 Dr. Carlos Mendiola Amador  
 Encargado de la Rectoría de la Universidad Tecnológica  
 Laja Bajío

  
 C.P. Blanca María Martínez Arroyo  
 Jefe de Departamento de Contabilidad y Finanzas

<b>Universidad Tecnológica Laja Bajo</b> <b>Conciliación entre los Egresos Presupuestarios y los Gastos Contables</b> <b>Correspondiente del 1 de Enero al 30 de Septiembre de 2020</b> <b>(Cifras en pesos)</b>	
<b>1. Total de Egresos Presupuestarios</b>	<b>10,925,858.48</b>
<b>2. Menos Egresos Presupuestarios No Contables</b>	<b>692,546.69</b>
2.1 Materias Primas y Materiales de Producción y Comercialización	0.00
2.2 Materiales y Suministros	0.00
2.3 Mobiliario y Equipo de Administración	0.00
2.4 Mobiliario y Equipo Educativo y Recreativo	0.00
2.5 Equipo e Instrumental Médico y de Laboratorio	0.00
2.6 Vehículos y Equipo de Transporte	0.00
2.7 Equipo de Defensa y Seguridad	0.00
2.8 Maquinaria, Otros Equipos y Herramientas	0.00
2.9 Activos Biológicos	0.00
2.10 Bienes Inmuebles	0.00
2.11 Activos Intangibles	0.00
2.12 Obra Pública en Bienes de Dominio Público	692,546.69
2.13 Obra Pública en Bienes Propios	0.00
2.14 Acciones y Participaciones de Capital	0.00
2.15 Compra de Títulos y Valores	0.00
2.16 Concesión de Préstamos	0.00
2.17 Inversiones en Fideicomisos, Mandatos y Otros Análogos	0.00
2.18 Provisiones para Contingencias y Otras Erogaciones Especiales	0.00
2.19 Amortización de la Deuda Pública	0.00
2.20 Adeudos de Ejercicios Fiscales Anteriores (ADEFAS)	0.00
2.21 Otros Egresos Presupuestarios No Contables	0.00
<b>3. Más Gastos Contables No Presupuestarios</b>	<b>0.00</b>
3.1 Estimaciones, Depreciaciones, Deterioros, Obsolescencia y Amortizaciones	0.00
3.2 Provisiones	0.00
3.3 Disminución de Inventarios	0.00
3.4 Aumento por insuficiencia de Estimaciones por Pérdida o Deterioro u Obsolescencia	0.00
3.5 Aumento por insuficiencia de Provisiones	0.00
3.6 Otros Gastos	0.00
3.7 Otros Gastos Contables No Presupuestarios	0.00
<b>4. Total de Gasto Contable (4 = 1 - 2 + 3)</b>	<b>10,233,311.79</b>

  
 Dr. Carlos Mendiola Amador  
 Encargado de la Rectoría de la Universidad Tecnológica  
 Laja Bajo

  
 C.P. Blanca María Martínez Arroyo  
 Jefe de Departamento de Contabilidad y Finanzas

# SECTOR PARAESTATAL

Universidad Tecnológica Laja Bajo

Notas de Memoria

Correspondiente del 1 de Enero al 30 de Septiembre de 2020


Ejercicio: 2020

Periodicidad: Trimestral

Corte: 3

Notas

Cuenta	Concepto	Saldo Inicial	Cargos del Periodo	Abonos del Periodo	Saldo Final	Valores en Custodia	Tasa	Vencimiento	T. p. de Contrato
<b>7000</b>	<b>CUENTAS DE ORDEN CONTABLES</b>								
7110	Valores en Custodia		0.00	0.00	0.00	0.00			
7120	Custodia de Valores		0.00	0.00	0.00	0.00			
7130	Instrumentos de Crédito Prestados a Formadores de Mercado		0.00	0.00	0.00	0.00			
7140	Préstamo de Instrumentos de Crédito a Formadores de Mercado y su Garantía		0.00	0.00	0.00	0.00			
7150	Instrumentos de Crédito Recibidos en Garantía de los Formadores de Mercado		0.00	0.00	0.00	0.00			
7160	Garantía de Créditos Recibidos de los Formadores de Mercado		0.00	0.00	0.00	0.00			
7210	Autorización para la Emisión de Bonos, Títulos y Valores de la Deuda Pública Interna		0.00	0.00	0.00	0.00			
7220	Autorización para la Emisión de Bonos, Títulos y Valores de la Deuda Pública Externa		0.00	0.00	0.00	0.00			
7230	Emissiones Autorizadas de la Deuda Pública Interna y Externa		0.00	0.00	0.00	0.00			
7240	Suscripción de Contratos de Préstamos y Otras Obligaciones de la Deuda Pública Interna		0.00	0.00	0.00	0.00			
7250	Suscripción de Contratos de Préstamos y Otras Obligaciones de la Deuda Pública Externa		0.00	0.00	0.00	0.00			
7260	Contratos de Préstamos y Otras Obligaciones de la Deuda Pública Interna y Externa		0.00	0.00	0.00	0.00			
7310	Avales Autorizados		0.00	0.00	0.00	0.00			
7320	Avales Firmados		0.00	0.00	0.00	0.00			
7330	Fianzas y Garantías Recibidas por Deudas a Cobrar		0.00	0.00	0.00	0.00			
7340	Fianzas y Garantías Recibidas		0.00	0.00	0.00	0.00			
7350	Fianzas Otorgadas para Respaldar Obligaciones no Fiscales del Gobierno		0.00	0.00	0.00	0.00			
7360	Fianzas Otorgadas del Gobierno para Respaldar Obligaciones no Fiscales		0.00	0.00	0.00	0.00			
7410	Demandas Judicial en Proceso de Resolución		0.00	0.00	0.00	0.00			
7420	Resolución de Demandas en Proceso Judicial		0.00	0.00	0.00	0.00			
7510	Contratos para Inversión Mediante Proyectos para Prestación de Servicios (PPS) y Similares		0.00	0.00	0.00	0.00			
7520	Inversión Pública Contratada Mediante Proyectos para Prestación de Servicios (PPS) y Similares		0.00	0.00	0.00	0.00			
7610	Bienes Bajo Contrato en Concesión		0.00	0.00	0.00	0.00			
7620	Contrato de Concesión por Bienes		0.00	0.00	0.00	0.00			
7630	Bienes Bajo Contrato en Comodato		0.00	0.00	0.00	0.00			
7640	Contrato de Comodato por Bienes		0.00	0.00	0.00	0.00			
<b>8000</b>	<b>CUENTAS DE ORDEN PRESUPUESTARIAS</b>								
8110	Ley de Ingresos Estimada		0.00	0.00	0.00	0.00			
8120	Ley de Ingresos por Ejecutar		0.00	0.00	0.00	0.00			
8130	Modificaciones a la Ley de Ingresos Estimada		0.00	0.00	0.00	0.00			
8140	Ley de Ingresos Devengada		0.00	0.00	0.00	0.00			
8150	Ley de Ingresos Recaudada		0.00	0.00	0.00	0.00			
8210	Presupuesto de Egresos Aprobado		0.00	0.00	0.00	0.00			
8220	Presupuesto de Egresos por Ejercer		0.00	0.00	0.00	0.00			
8230	Modificaciones al Presupuesto de Egresos Aprobado		0.00	0.00	0.00	0.00			
8240	Presupuesto de Egresos Comprometido		0.00	0.00	0.00	0.00			
8250	Presupuesto de Egresos Devengado		0.00	0.00	0.00	0.00			
8260	Presupuesto de Egresos Ejercido		0.00	0.00	0.00	0.00			
8270	Presupuesto de Egresos Pagado		0.00	0.00	0.00	0.00			

  
 Dr. Carlos Mendiola Amador  
 Encargado de la Rectoría de la Universidad Tecnológica  
 Laja Bajo

  
 C. P. Blanca María Martínez Arroyo  
 Jefe de Departamento de Contabilidad y Finanzas

## NOTAS DE GESTIÓN ADMINISTRATIVA

### 1. Introducción

La Universidad Tecnológica Laja Bajío es un Organismo Descentralizado de Gobierno del Estado que tiene por objeto social impartir Educación Superior perteneciente al Sector Público que se encuentra establecida bajo el régimen fiscal de **Personas Morales con Fines no Lucrativos**.

### 2. Panorama Económico y Financiero

Se cuenta con un convenio específico para la asignación de recursos con carácter de apoyo solidario para la Creación, Operación y Apoyo Financiero de la Universidad Tecnológica del Estado de Guanajuato para el Ejercicio Fiscal 2016 celebrado entre Gobierno Federal por conducto de la Secretaría de Educación Pública y el Gobierno del Estado de Guanajuato por medio del Gobernador del Estado asistido por los Secretarios de Finanzas, Inversión y Administración y el Secretario de Educación del Estado de Guanajuato.

### 3. Autorización e Historia

La universidad se creó con el decreto gubernativo número 78 publicado el día 15 de mayo de 2015 quedando bajo el Nombre de Universidad Tecnológica Laja Bajío con un registro federal de contribuyentes UTL-150515-S51 y con domicilio fiscal calle 2 de Abril Sur número 1501 colonia Rancho Seco en la Ciudad de Celaya, Gto. C.P. 38140.

El día 05 de junio del 2018 se hace el cambio de domicilio fiscal, referente al nuevo domicilio de las instalaciones de la Universidad estableciéndose en Av. Rodolfo Neri Vela 401 predio el llanito en la comunidad de Santa María del Refugio con C.P. 38140 en el municipio de Celaya, Gto.

El día 14 de abril del 2020 fue entregado el edificio de Laboratorios siendo el segundo edificio construido con recurso federal en la UTLB.

#### **4. Organización y Objeto Social**

a) Objeto social

Impartición de Educación Superior

b) Principal actividad

Impartición de Educación Superior basado en Competencias

c) Ejercicio Fiscal

Del 01 de enero al 31 de diciembre de 2020

d) Régimen jurídico

Personas Morales con Fines No Lucrativos, Instituciones de Educación Superior Pertenecientes al Sector Público.

e) Consideraciones fiscales del ente

- Entero de Retenciones mensuales de ISR por sueldos y salarios.
- Declaración Informativa Anual de pagos y retenciones de servicios profesionales. Personas morales Impuesto Sobre la Renta.
- Declaración Informativa Anual de Retenciones de ISR por arrendamiento de Inmuebles.
- Entero de retenciones de ISR de ingresos por arrendamiento.
- Informativa anual de subsidio para el empleo.
- Entero de Retención de ISR por servicios profesionales Mensual.
- Declaración Informativa anual de retenciones de ISR por sueldos y salarios e ingresos asimilados a salarios.

## **5. Bases de Preparación de los Estados Financieros**

Las Bases de Preparación de los Estados Financieros observan en cierta medida la normatividad emitida por el CONAC y las disposiciones legales aplicables.

Las Bases de Preparación de los Estados Financieros observan en cierta medida la normatividad aplicada para el reconocimiento, valuación y revelación de los diferentes rubros de la información financiera, así como las bases de medición utilizadas para la elaboración de los estados financieros; por ejemplo: costo histórico, valor de realización, valor razonable, valor de recuperación o cualquier otro método empleado y los criterios de aplicación de los mismos.

Las Bases de Preparación de los Estados Financieros aplican los Postulados Básicos de Registro Contable, el devengo del ingreso, entre otros, aún se encuentra en fase de desarrollo de los diferentes rubros de la información financiera.

## **6. Políticas de Contabilidad Significativas**

Los Organismos Descentralizados, a partir del ejercicio fiscal 2011 han venido presentando la nueva estructura de registro contable y presupuestal normada por el CONAC. Asimismo, las guías contabilizadoras, la matriz de conversión y los nuevos procesos de Registro que de ellas emanan han sido aplicadas en el SIHP

## **7. Posición en Moneda Extranjera y Protección por Riesgo Cambiario**

Para el caso de activos fijos valuados en moneda extranjera, es importante revaluarlos al fin de mes.

El Tipo de cambio utilizado es el publicado oficialmente por Banco de México al fin de cada mes.

## 8. Reporte Analítico del Activo

De conformidad con la norma de CONAC y los alcances del SIHP, actualmente sólo pueden considerarse las 40 clases de activos vigentes.

Bajo protesta de decir la verdad declaramos que las Notas de Gestión Administrativa son razonablemente correctas y son responsabilidad del emisor.



Dr. Carlos Mendiola Amador  
Encargado de la Rectoría de la Universidad Tecnológica  
Laja Bajío



C.P. Blanca María Martínez Arroyo  
Jefe de Departamento de Contabilidad y Finanzas



# UNIVERSIDAD TECNOLÓGICA LAJA BAJÍO

## Información Presupuestaria

CUENTA PÚBLICA  
GUANAJUATO 2020



CUENTA PÚBLICA  
GUANAJUATO 2020

Universidad Tecnológica Laja Bajo Estado Analítico de Ingresos Del 1 de Enero al 30 de Septiembre de 2020						
Rubro de Ingresos	Ingresos					Diferencia
	Estimado	Ampliaciones y Reducciones	Modificado	Devengado	Recaudado	
	(1)	(2)	(3 = 1 + 2)	(4)	(5)	(6 = 5 - 1)
Impuestos	0.00	0.00	0.00	0.00	0.00	0.00
Cuotas y Aportaciones de Seguridad Social	0.00	0.00	0.00	0.00	0.00	0.00
Contribuciones de Mejoras	0.00	0.00	0.00	0.00	0.00	0.00
Derechos	0.00	0.00	0.00	0.00	0.00	0.00
Productos	0.00	0.00	0.00	0.00	0.00	0.00
Aprovechamientos	0.00	0.00	0.00	0.00	0.00	0.00
Ingresos por Venta de Bienes, Prestación de Servicios y Otros Ingresos	828,081.75	937,473.81	1,765,555.56	52,031.60	52,031.60	-776,050.15
Participaciones, Aportaciones, Convenios, Incentivos de Derivados de la Colaboración Fiscal y Fondos Distintos de Aportaciones	0.00	6,473,364.11	6,473,364.11	5,050,325.11	4,530,186.11	4,530,186.11
Transferencias, Asignaciones, Subsidios y Subvenciones, y Pensiones y Jubilaciones	9,672,240.99	0.00	9,672,240.99	7,424,012.08	6,451,911.69	-3,220,329.30
Ingresos Derivados de Financiamientos	0.00	0.00	0.00	0.00	0.00	0.00
<b>Total</b>	<b>10,500,322.74</b>	<b>7,410,837.92</b>	<b>17,911,160.66</b>	<b>12,526,368.79</b>	<b>11,034,129.40</b>	<b>533,806.66</b>
<b>Ingresos Excedentes</b>						
Estado Analítico de Ingresos Por Fuente de Financiamiento	Ingresos					Diferencia
	Estimado	Ampliaciones y Reducciones	Modificado	Devengado	Recaudado	
	(1)	(2)	(3 = 1 + 2)	(4)	(5)	(6 = 5 - 1)
<b>Ingresos del Poder Ejecutivo Federal o Estatal y de los Municipios</b>	<b>0.00</b>	<b>0.00</b>	<b>0.00</b>	<b>0.00</b>	<b>0.00</b>	<b>0.00</b>
Impuestos	0.00	0.00	0.00	0.00	0.00	0.00
Cuotas y Aportaciones de Seguridad Social	0.00	0.00	0.00	0.00	0.00	0.00
Contribuciones de Mejoras	0.00	0.00	0.00	0.00	0.00	0.00
Derechos	0.00	0.00	0.00	0.00	0.00	0.00
Productos <sup>1</sup>	0.00	0.00	0.00	0.00	0.00	0.00
Aprovechamientos <sup>2</sup>	0.00	0.00	0.00	0.00	0.00	0.00
Participaciones, Aportaciones, Convenios, Incentivos Derivados de la Colaboración Fiscal y Fondos Distintos de Aportaciones	0.00	0.00	0.00	0.00	0.00	0.00
Transferencias, Asignaciones, Subsidios y Subvenciones, y Pensiones y Jubilaciones	0.00	0.00	0.00	0.00	0.00	0.00
<b>Ingresos de los Entes Públicos de los Poderes Legislativo y Judicial, de los Órganos Autónomos y del Sector Paraestatal o Paramunicipal, así como de las Empresas Productivas del Estado</b>	<b>10,500,322.74</b>	<b>937,473.81</b>	<b>11,437,796.55</b>	<b>7,476,043.68</b>	<b>6,503,943.29</b>	<b>-3,996,379.45</b>
Cuotas y Aportaciones de Seguridad Social	0.00	0.00	0.00	0.00	0.00	0.00
Productos <sup>1</sup>	0.00	0.00	0.00	0.00	0.00	0.00
Ingresos por Venta de Bienes, Prestación de Servicios y Otros Ingresos <sup>3</sup>	828,081.75	937,473.81	1,765,555.56	52,031.60	52,031.60	-776,050.15
Transferencias, Asignaciones, Subsidios y Subvenciones, y Pensiones y Jubilaciones	9,672,240.99	0.00	9,672,240.99	7,424,012.08	6,451,911.69	-3,220,329.30
<b>Ingresos Derivados de Financiamiento</b>	<b>0.00</b>	<b>0.00</b>	<b>0.00</b>	<b>0.00</b>	<b>0.00</b>	<b>0.00</b>
Ingresos Derivados de Financiamientos	0.00	0.00	0.00	0.00	0.00	0.00
<b>Total</b>	<b>10,500,322.74</b>	<b>937,473.81</b>	<b>11,437,796.55</b>	<b>7,476,043.68</b>	<b>6,503,943.29</b>	<b>-3,996,379.45</b>
<b>Ingresos Excedentes</b>						

\*Bajo protesta de decir verdad declaramos que los Estados Financieros y sus notas, son razonablemente correctos y son responsabilidad del emisor\*.

<sup>1</sup> Incluye intereses que generan las cuentas bancarias de los entes públicos en productos.

<sup>2</sup> Incluye donativos en efectivo del Poder Ejecutivo, entre otros aprovechamientos.

<sup>3</sup> Se refiere a los ingresos propios obtenidos por los Poderes Legislativo y Judicial, los Órganos Autónomos y las entidades de la administración pública paraestatal y paramunicipal, por sus actividades diversas no inherentes a su operación que generan recursos y que no sean ingresos por venta de bienes o prestación de servicios, tales como donativos en efectivo, entre otros.

  
Dr. Carlos Mendiola Amador  
Encargado de la Rectoría de la Universidad Tecnológica  
Laja Bajo

  
C.P. Blanca María Martínez Arroyo  
Jefe de Departamento de Contabilidad y Finanzas

SECTOR PARAESTATAL

Universidad Tecnológica Laja Bajo Estado Analítico del Ejercicio del Presupuesto de Egresos Clasificación Administrativa Del 1 de Enero al 30 de Septiembre de 2020						
Concepto	Egresos					Subejercicio 6 = (3 - 4)
	Aprobado	Ampliaciones/ (Reducciones)	Modificado	Devengado	Pagado	
	1	2	3 = (1 + 2)	4	5	
0101 RECTORÍA	2,079,493.62	1,653,793.62	3,733,287.24	2,225,469.28	2,212,288.84	1,507,817.96
0201 DIRECCIÓN ACADÉMICA	4,824,187.17	3,484,307.55	8,308,494.72	4,971,313.51	4,824,453.83	3,337,181.21
0301 DIRECCIÓN ADMINISTRATIVA	3,347,851.15	2,056,736.75	5,404,587.90	3,398,565.28	3,204,488.82	2,006,022.62
0401 ÓRGANO INTERNO DE CONTROL DE LA UTL	248,790.80	237,000.00	485,790.80	330,510.41	327,975.71	155,280.39
Dependencia o Unidad Administrativa 5	0.00	0.00	0.00	0.00	0.00	0.00
Dependencia o Unidad Administrativa 6	0.00	0.00	0.00	0.00	0.00	0.00
Dependencia o Unidad Administrativa 7	0.00	0.00	0.00	0.00	0.00	0.00
<b>Total del Gasto</b>	<b>10,500,322.74</b>	<b>7,431,837.92</b>	<b>17,932,160.66</b>	<b>10,925,858.48</b>	<b>10,569,207.20</b>	<b>7,006,302.18</b>

Gobierno (Federal/Estatal/Municipal) de _____ Estado Analítico del Ejercicio del Presupuesto de Egresos Clasificación Administrativa Del XXXX al XXXX						
Concepto	Egresos					Subejercicio 6 = (3 - 4)
	Aprobado	Ampliaciones/ (Reducciones)	Modificado	Devengado	Pagado	
	1	2	3 = (1 + 2)	4	5	
Poder Ejecutivo	0.00	0.00	0.00	0.00	0.00	0.00
Poder Legislativo	0.00	0.00	0.00	0.00	0.00	0.00
Poder Judicial	0.00	0.00	0.00	0.00	0.00	0.00
Organismos Autónomos	0.00	0.00	0.00	0.00	0.00	0.00
<b>Total del Gasto</b>	<b>0.00</b>	<b>0.00</b>	<b>0.00</b>	<b>0.00</b>	<b>0.00</b>	<b>0.00</b>

Universidad Tecnológica Laja Bajo Estado Analítico del Ejercicio del Presupuesto de Egresos Clasificación Administrativa (Sector Paraestatal) Del 1 de Enero al 30 de Septiembre de 2020						
Concepto	Egresos					Subejercicio 6 = (3 - 4)
	Aprobado	Ampliaciones/ (Reducciones)	Modificado	Devengado	Pagado	
	1	2	3 = (1 + 2)	4	5	
Entidades Paraestatales y Fideicomisos No Empresariales y No Financieros	10,500,322.74	7,431,837.92	17,932,160.66	10,925,858.48	10,569,207.20	7,006,302.18
Instituciones Públicas de la Seguridad Social	0.00	0.00	0.00	0.00	0.00	0.00
Entidades Paraestatales Empresariales No Financieras con Participación Estatal Mayoritaria	0.00	0.00	0.00	0.00	0.00	0.00
Fideicomisos Empresariales No Financieros con Participación Estatal Mayoritaria	0.00	0.00	0.00	0.00	0.00	0.00
Entidades Paraestatales Empresariales Financieras Monetarias con Participación Estatal Mayoritaria	0.00	0.00	0.00	0.00	0.00	0.00
Entidades Paraestatales Financieras No Monetarias con Participación Estatal Mayoritaria	0.00	0.00	0.00	0.00	0.00	0.00
Fideicomisos Financieros Públicos con Participación Estatal Mayoritaria	0.00	0.00	0.00	0.00	0.00	0.00
<b>Total del Gasto</b>	<b>10,500,322.74</b>	<b>7,431,837.92</b>	<b>17,932,160.66</b>	<b>10,925,858.48</b>	<b>10,569,207.20</b>	<b>7,006,302.18</b>

\*Bajo protesta de decir verdad declaramos que los Estados Financieros y sus notas, son razonablemente correctos y son responsabilidad del emisor\*

  
Dr. Carlos Mendiola Amador  
Encargado de la Rectoría de la Universidad Tecnológica  
Laja Bajo

  
C.P. Blanca María Martínez Arroyo  
Jefe de Departamento de Contabilidad y Finanzas

CUENTA PÚBLICA  
GUANAJUATO 2020

Universidad Tecnológica Laja Bajo						
Estado Analítico del Ejercicio del Presupuesto de Egresos						
Clasificación por Objeto del Gasto (Capítulo y Concepto)						
Del 1 de Enero al 30 de Septiembre de 2020						
Concepto	Egresos					Subejercicio
	Aprobado	Ampliaciones/ (Reducciones)	Modificado	Devengado	Pagado	
	1	2	3=(1+2)	4	5	6=(3-4)
<b>Servicios Personales</b>	<b>7,231,569.99</b>	<b>5,571,700.85</b>	<b>13,863,261.84</b>	<b>9,061,095.28</b>	<b>8,990,765.73</b>	<b>4,802,166.56</b>
Remuneraciones al Personal de Carácter Permanente	3,500,747.64	3,521,812.49	7,022,560.13	4,417,771.19	4,417,771.19	2,604,788.94
Remuneraciones al Personal de Carácter Transitorio	1,323,548.19	582,621.20	1,906,167.39	1,661,633.50	1,661,633.50	244,533.89
Remuneraciones Adicionales y Especiales	534,836.44	562,836.44	1,097,672.88	560,206.41	560,206.41	537,466.47
Seguridad Social	1,026,259.21	996,259.21	2,024,518.42	1,292,478.37	1,292,478.37	732,040.05
Otras Prestaciones Sociales y Económicas	906,171.51	906,171.51	1,812,343.02	1,129,005.79	1,058,676.31	683,337.23
Previsiones	0.00	0.00	0.00	0.00	0.00	0.00
Pago de Estímulos e Servidores Públicos	0.00	0.00	0.00	0.00	0.00	0.00
<b>Materiales Y Suministros</b>	<b>500,120.00</b>	<b>0.00</b>	<b>500,120.00</b>	<b>89,490.10</b>	<b>79,448.91</b>	<b>410,629.90</b>
Materiales de Administración, Emisión de Documentos y Artículos Oficiales	257,500.00	0.00	257,500.00	7,710.91	6,690.11	249,789.09
Alimentos y Utensilios	106,200.00	-24,000.00	82,200.00	6,630.10	6,270.10	75,929.90
Materias Primas y Materiales de Producción y Comercialización	0.00	0.00	0.00	0.00	0.00	0.00
Materiales y Artículos de Construcción y de Reparación	0.00	24,000.00	24,000.00	0.00	0.00	24,000.00
Productos Químicos, Farmacéuticos y de Laboratorio	3,500.00	0.00	3,500.00	0.00	0.00	3,500.00
Combustibles, Lubricantes y Aditivos	109,170.00	0.00	109,170.00	66,431.45	57,771.18	42,398.55
Vestuario, Blancos, Preadas de Protección y Artículos Deportivos	0.00	0.00	0.00	0.00	0.00	0.00
Materiales y Suministros Para Seguridad	0.00	0.00	0.00	0.00	0.00	0.00
Herramientas, Refacciones y Accesorios Menores	23,750.00	0.00	23,750.00	8,717.64	8,717.64	15,032.36
<b>Servicios Generales</b>	<b>2,616,641.75</b>	<b>133,156.11</b>	<b>2,751,797.86</b>	<b>1,093,967.43</b>	<b>727,706.72</b>	<b>1,747,810.43</b>
Servicios Básicos	524,510.00	-32,400.00	492,110.00	179,324.60	146,505.86	312,185.20
Servicios de Arrendamiento	160,000.00	0.00	160,000.00	22,998.36	22,998.36	216,001.64
Servicios Profesionales, Científicos, Técnicos y Otros Servicios	728,500.00	29,557.08	758,057.08	326,480.64	168,202.48	429,596.44
Servicios Financieros, Bancarios y Comerciales	28,500.00	43,728.11	72,228.11	60,137.76	4,077.92	12,090.35
Servicios de Instalación, Reparación, Mantenimiento y Conservación	632,000.00	-85,600.00	546,400.00	248,114.08	221,570.37	298,285.92
Servicios de Comunicación Social y Publicidad	96,000.00	0.00	96,000.00	0.00	0.00	96,000.00
Servicios de Traslado y Viáticos	40,000.00	0.00	40,000.00	6,744.00	6,744.00	33,256.00
Servicios Oficiales	166,750.00	-35,000.00	131,750.00	1,478.70	1,478.70	132,271.30
Otros Servicios Generales	233,381.75	140,870.92	374,252.67	158,129.09	158,129.09	216,123.58
<b>Transferencias, Asignaciones, Subsidios Y Otras Ayudas</b>	<b>90,000.00</b>	<b>0.00</b>	<b>90,000.00</b>	<b>78,739.00</b>	<b>78,739.00</b>	<b>11,261.00</b>
Transferencias Internas y Asignaciones al Sector Público	0.00	0.00	0.00	0.00	0.00	0.00
Transferencias al Resto del Sector Público	0.00	0.00	0.00	0.00	0.00	0.00
Subsidios y Subvenciones	0.00	0.00	0.00	0.00	0.00	0.00
Ayudas Sociales	90,000.00	0.00	90,000.00	78,739.00	78,739.00	11,261.00
Pensiones y Jubilaciones	0.00	0.00	0.00	0.00	0.00	0.00
Transferencias a Fideicomisos, Mandatos y Otros Análogos	0.00	0.00	0.00	0.00	0.00	0.00
Transferencias a la Seguridad Social	0.00	0.00	0.00	0.00	0.00	0.00
Donativos	0.00	0.00	0.00	0.00	0.00	0.00
Transferencias al Exterior	0.00	0.00	0.00	0.00	0.00	0.00
<b>Bienes Muebles, Inmuebles E Intangibles</b>	<b>0.00</b>	<b>34,434.27</b>	<b>34,434.27</b>	<b>0.00</b>	<b>0.00</b>	<b>34,434.27</b>
Mobiliario y Equipo de Administración	0.00	0.00	0.00	0.00	0.00	0.00
Mobiliario y Equipo Educativo y Recreativo	0.00	34,434.27	34,434.27	0.00	0.00	34,434.27
Equipo e Instrumental Médico y de Laboratorio	0.00	0.00	0.00	0.00	0.00	0.00
Vehículos y Equipo de Transporte	0.00	0.00	0.00	0.00	0.00	0.00
Equipo de Defensa y Seguridad	0.00	0.00	0.00	0.00	0.00	0.00
Maquinaria, Otros Equipos y Herramientas	0.00	0.00	0.00	0.00	0.00	0.00
Activos Biológicos	0.00	0.00	0.00	0.00	0.00	0.00
Bienes Inmuebles	0.00	0.00	0.00	0.00	0.00	0.00
Activos Intangibles	0.00	0.00	0.00	0.00	0.00	0.00
<b>Inversión Pública</b>	<b>0.00</b>	<b>692,546.69</b>	<b>692,546.69</b>	<b>692,546.69</b>	<b>692,546.69</b>	<b>0.00</b>
Obra Pública en Bienes de Dominio Público	0.00	0.00	0.00	0.00	0.00	0.00
Otra Pública en Bienes Propios	0.00	692,546.69	692,546.69	692,546.69	692,546.69	0.00
Proyectos Productivos y Acciones de Fomento	0.00	0.00	0.00	0.00	0.00	0.00
<b>Inversiones Financieras Y Otras Provisiones</b>	<b>0.00</b>	<b>0.00</b>	<b>0.00</b>	<b>0.00</b>	<b>0.00</b>	<b>0.00</b>
Inversiones Para el Fomento de Actividades Productivas	0.00	0.00	0.00	0.00	0.00	0.00
Acciones y Participaciones de Capital	0.00	0.00	0.00	0.00	0.00	0.00
Compra de Títulos y Valores	0.00	0.00	0.00	0.00	0.00	0.00
Concesión de Préstamos	0.00	0.00	0.00	0.00	0.00	0.00
Inversiones en Fideicomisos, Mandatos y Otros Análogos	0.00	0.00	0.00	0.00	0.00	0.00
Otras Inversiones Financieras	0.00	0.00	0.00	0.00	0.00	0.00
Provisiones para Contingencias y Otras erogaciones Especiales	0.00	0.00	0.00	0.00	0.00	0.00
<b>Participaciones Y Aportaciones</b>	<b>0.00</b>	<b>0.00</b>	<b>0.00</b>	<b>0.00</b>	<b>0.00</b>	<b>0.00</b>
Participaciones	0.00	0.00	0.00	0.00	0.00	0.00
Aportaciones	0.00	0.00	0.00	0.00	0.00	0.00
Convenios	0.00	0.00	0.00	0.00	0.00	0.00
<b>Deuda Pública</b>	<b>0.00</b>	<b>0.00</b>	<b>0.00</b>	<b>0.00</b>	<b>0.00</b>	<b>0.00</b>
Amortización de la Deuda Pública	0.00	0.00	0.00	0.00	0.00	0.00
Intereses de la Deuda Pública	0.00	0.00	0.00	0.00	0.00	0.00
Comisiones de la Deuda Pública	0.00	0.00	0.00	0.00	0.00	0.00
Gastos de la Deuda Pública	0.00	0.00	0.00	0.00	0.00	0.00
Costo por Coberturas	0.00	0.00	0.00	0.00	0.00	0.00
Apoyos Financieros	0.00	0.00	0.00	0.00	0.00	0.00
Adeudos de Ejercicios Fiscales Anteriores (Adifas)	0.00	0.00	0.00	0.00	0.00	0.00
<b>Total del Ejercicio</b>	<b>10,560,322.74</b>	<b>7,431,837.92</b>	<b>17,932,160.66</b>	<b>10,925,658.48</b>	<b>10,569,207.20</b>	<b>7,066,362.18</b>

Dr. Carlos Mendiola Amador  
Encargado de la Rectoría de la Universidad Tecnológica  
Laja Bajo

C.P. Blanca María Martínez Arroyo  
Jefe de Departamento de Contabilidad y Finanzas


SECTOR PARAESTATAL

Universidad Tecnológica Laja Bajo Estado Analítico del Ejercicio del Presupuesto de Egresos Clasificación Económica (por Tipo de Gasto) Del 1 de Enero al 30 de Septiembre de 2020						
Concepto	Egresos					Subejercicio
	Aprobado	Ampliaciones/ (Reducciones)	Modificado	Devengado	Pagado	
	1	2	3 = (1 + 2)	4	5	
Gasto Corriente	10,500,322.74	6,704,856.96	17,205,179.70	10,233,311.79	9,876,660.51	6,971,867.91
Gasto de Capital	0.00	726,980.96	726,980.96	692,546.69	692,546.69	34,434.27
Amortización de la Deuda y Disminución de Pasivos	0.00	0.00	0.00	0.00	0.00	0.00
Pensiones y Jubilaciones	0.00	0.00	0.00	0.00	0.00	0.00
Participaciones	0.00	0.00	0.00	0.00	0.00	0.00
<b>Total del Gasto</b>	<b>10,500,322.74</b>	<b>7,431,837.92</b>	<b>17,932,160.66</b>	<b>10,925,858.48</b>	<b>10,569,207.20</b>	<b>7,006,302.18</b>

"Bajo protesta de decir verdad declaramos que los Estados Financieros y sus notas, son razonablemente correctos y son responsabilidad del emisor"



Dr. Carlos Mendiola Amador  
Encargado de la Rectoría de la Universidad Tecnológica  
Laja Bajo



C.P. Blanca María Martínez Arroyo  
Jefe de Departamento de Contabilidad y Finanzas

Universidad Tecnológica Laja Bajo Estado Analítico del Ejercicio del Presupuesto de Egresos Clasificación Funcional (Finalidad y Función) Del 1 de Enero al 30 de Septiembre de 2020						
Concepto	Egresos					Subejercicio 6 = (3 - 4)
	Aprobado 1	Ampliaciones/ (Reducciones) 2	Modificado 3 = (1 + 2)	Devengado 4	Pagado 5	
<b>Gobierno</b>	<b>248,790.80</b>	<b>237,000.00</b>	<b>485,790.80</b>	<b>330,510.41</b>	<b>327,975.71</b>	<b>155,280.39</b>
Legislación	0.00	0.00	0.00	0.00	0.00	0.00
Justicia	0.00	0.00	0.00	0.00	0.00	0.00
Coordinación de la Política de Gobierno	248,790.80	237,000.00	485,790.80	330,510.41	327,975.71	155,280.39
Relaciones Exteriores	0.00	0.00	0.00	0.00	0.00	0.00
Asuntos Financieros y Hacendarios	0.00	0.00	0.00	0.00	0.00	0.00
Seguridad Nacional	0.00	0.00	0.00	0.00	0.00	0.00
Asuntos de Orden Público y de Seguridad Interior	0.00	0.00	0.00	0.00	0.00	0.00
Otros Servicios Generales	0.00	0.00	0.00	0.00	0.00	0.00
<b>Desarrollo Social</b>	<b>10,251,531.94</b>	<b>7,194,837.92</b>	<b>17,446,369.86</b>	<b>10,595,348.07</b>	<b>10,241,231.49</b>	<b>6,851,021.79</b>
Protección Ambiental	0.00	0.00	0.00	0.00	0.00	0.00
Vivienda y Servicios a la Comunidad	0.00	0.00	0.00	0.00	0.00	0.00
Salud	0.00	0.00	0.00	0.00	0.00	0.00
Recreación, Cultura y Otras Manifestaciones Sociales	0.00	0.00	0.00	0.00	0.00	0.00
Educación	10,251,531.94	7,194,837.92	17,446,369.86	10,595,348.07	10,241,231.49	6,851,021.79
Protección Social	0.00	0.00	0.00	0.00	0.00	0.00
Otros Asuntos Sociales	0.00	0.00	0.00	0.00	0.00	0.00
<b>Desarrollo Económico</b>	<b>0.00</b>	<b>0.00</b>	<b>0.00</b>	<b>0.00</b>	<b>0.00</b>	<b>0.00</b>
Asuntos Económicos, Comerciales y Laborales en General	0.00	0.00	0.00	0.00	0.00	0.00
Agropecuaria, Silvicultura, Pesca y Caza	0.00	0.00	0.00	0.00	0.00	0.00
Combustibles y Energía	0.00	0.00	0.00	0.00	0.00	0.00
Minería, Manufacturas y Construcción	0.00	0.00	0.00	0.00	0.00	0.00
Transporte	0.00	0.00	0.00	0.00	0.00	0.00
Comunicaciones	0.00	0.00	0.00	0.00	0.00	0.00
Turismo	0.00	0.00	0.00	0.00	0.00	0.00
Ciencia, Tecnología e Innovación	0.00	0.00	0.00	0.00	0.00	0.00
Otras Industrias y Otros Asuntos Económicos	0.00	0.00	0.00	0.00	0.00	0.00
<b>Otras no Clasificadas en Funciones Anteriores</b>	<b>0.00</b>	<b>0.00</b>	<b>0.00</b>	<b>0.00</b>	<b>0.00</b>	<b>0.00</b>
Transacciones de la Deuda Pública / Costo Financiero de la Deuda	0.00	0.00	0.00	0.00	0.00	0.00
Transferencias, Participaciones y Aportaciones Entre Diferentes Niveles y Ordenes de Gobierno	0.00	0.00	0.00	0.00	0.00	0.00
Saneamiento del Sistema Financiero	0.00	0.00	0.00	0.00	0.00	0.00
Adeudos de Ejercicios Fiscales Anteriores	0.00	0.00	0.00	0.00	0.00	0.00
<b>Total del Gasto</b>	<b>10,500,322.74</b>	<b>7,431,837.92</b>	<b>17,932,160.66</b>	<b>10,925,858.48</b>	<b>10,569,207.20</b>	<b>7,006,302.18</b>

\*Bajo protesta de decir verdad declaramos que los Estados Financieros y sus notas, son razonablemente correctos y son responsabilidad del emisor\*



Dr. Carlos Mendiola Amador  
Encargado de la Rectoría de la Universidad Tecnológica  
Laja Bajo



C.P. Blanca María Martínez Arroyo  
Jefe de Departamento de Contabilidad y Finanzas

SECTOR PARAESTATAL

**UNIVERSIDAD TECNOLÓGICA LAJA BAJIO**  
**Endeudamiento Neto**  
**Del 1 de Enero al 30 de Septiembre de 2020**

Identificación de Crédito o Instrumento	Contratación / Colocación	Amortización	Endeudamiento Neto
	A	B	C = A - B
<b>Creditos Bancarios</b>			
Durante el periodo no se obtuvieron créditos.			
<b>SIN INFORMACIÓN A REVELAR</b>			
<b>Total Créditos Bancarios</b>	<b>0.00</b>	<b>0.00</b>	<b>0.00</b>
<b>Otros Instrumentos de Deuda</b>			
Durante el periodo no se tienen instrumentos.			
<b>SIN INFORMACIÓN A REVELAR</b>			
<b>Total Otros Instrumentos de Deuda</b>	<b>0.00</b>	<b>0.00</b>	<b>0.00</b>
<b>TOTAL</b>	<b>0.00</b>	<b>0.00</b>	<b>0.00</b>

\*Bajo protesta de decir verdad declaramos que los Estados Financieros y sus notas, son razonablemente correctos y son responsabilidad del emisor\*

  
 \_\_\_\_\_  
 Dr. Carlos Mendiola Amador  
 Encargado de la Rectoría de la Universidad Tecnológica  
 Laja Bajo

  
 \_\_\_\_\_  
 C.P. Blanca María Martínez Arroyo  
 Jefe de Departamento de Contabilidad y Finanzas


**UNIVERSIDAD TECNOLÓGICA LAJA BAJÍO**  
**Intereses de la Deuda**  
**Del 1 de Enero al 30 de Septiembre de 2020**


Identificación de Crédito o Instrumento	Devengado	Pagado
<b>Créditos Bancarios</b>		
Durante el periodo no se obtuvieron créditos.		
<b>SIN INFORMACIÓN A REVELAR</b>		
Total de Intereses de Créditos Bancarios	<b>0.00</b>	<b>0.00</b>

<b>Otros Instrumentos de Deuda</b>		
Durante el periodo no se tienen instrumentos.		
<b>SIN INFORMACIÓN A REVELAR</b>		
Total de Intereses de Otros Instrumentos de Deuda	<b>0.00</b>	<b>0.00</b>

<b>TOTAL</b>	<b>0.00</b>	<b>0.00</b>
--------------	-------------	-------------

"Bajo protesta de decir verdad declaramos que los Estados Financieros y sus notas, son razonablemente correctos y son responsabilidad del emisor"

  
Dr. Carlos Mendiola Amador  
Encargado de la Rectoría de la Universidad Tecnológica  
Laja Bajío

  
C.P. Blanca María Martínez Arroyo  
Jefe de Departamento de Contabilidad y Finanzas



# UNIVERSIDAD TECNOLÓGICA LAJA BAJÍO

## Información Programática

CUENTA PÚBLICA  
GUANAJUATO 2020



SECTOR PARAESTATAL

Universidad Tecnológica Laja Bajo Gasto por Categoría Programática Del 1 de Enero al 30 de Septiembre de 2020						
Concepto	Egresos					Subejercicio
	Aprobado	Ampliaciones/ (Reducciones)	Modificado	Devengado	Pagado	
	1	2	3 = (1 + 2)	4	5	
<b>Programas</b>						
<b>Subsidios: Sector Social y Privado o Entidades Federativas y Municipios</b>	<b>0.00</b>	<b>0.00</b>	<b>0.00</b>	<b>0.00</b>	<b>0.00</b>	<b>0.00</b>
Sujetos a Reglas de Operación	0.00	0.00	0.00	0.00	0.00	0.00
Otros Subsidios	0.00	0.00	0.00	0.00	0.00	0.00
<b>Desempeño de las Funciones</b>	<b>9,644,815.42</b>	<b>6,649,030.60</b>	<b>16,293,846.02</b>	<b>9,767,590.82</b>	<b>9,416,515.88</b>	<b>6,526,255.20</b>
Prestación de Servicios Públicos	7,248,662.37	4,272,928.52	11,521,590.89	7,146,656.83	6,846,516.79	4,374,934.06
Provisión de Bienes Públicos	0.00	0.00	0.00	0.00	0.00	0.00
Planeación, seguimiento y evaluación de políticas públicas	2,396,153.05	2,376,102.08	4,772,255.13	2,620,933.99	2,569,999.09	2,151,321.14
Promoción y fomento	0.00	0.00	0.00	0.00	0.00	0.00
Regulación y supervisión	0.00	0.00	0.00	0.00	0.00	0.00
Funciones de las Fuerzas Armadas (Únicamente Gobierno Federal)	0.00	0.00	0.00	0.00	0.00	0.00
Específicos	0.00	0.00	0.00	0.00	0.00	0.00
Proyectos de Inversión	0.00	0.00	0.00	0.00	0.00	0.00
<b>Administrativos y de Apoyo</b>	<b>855,507.32</b>	<b>782,807.32</b>	<b>1,638,314.64</b>	<b>1,158,267.66</b>	<b>1,152,691.32</b>	<b>480,046.98</b>
Apoyo al proceso presupuestario y para mejorar la eficiencia institucional	855,507.32	782,807.32	1,638,314.64	1,158,267.66	1,152,691.32	480,046.98
Apoyo a la función pública y al mejoramiento de la gestión	0.00	0.00	0.00	0.00	0.00	0.00
Operaciones ajenas	0.00	0.00	0.00	0.00	0.00	0.00
<b>Compromisos</b>	<b>0.00</b>	<b>0.00</b>	<b>0.00</b>	<b>0.00</b>	<b>0.00</b>	<b>0.00</b>
Obligaciones de cumplimiento de resolución jurisdiccional	0.00	0.00	0.00	0.00	0.00	0.00
Desastres Naturales	0.00	0.00	0.00	0.00	0.00	0.00
<b>Obligaciones</b>	<b>0.00</b>	<b>0.00</b>	<b>0.00</b>	<b>0.00</b>	<b>0.00</b>	<b>0.00</b>
Pensiones y jubilaciones	0.00	0.00	0.00	0.00	0.00	0.00
Aportaciones a la seguridad social	0.00	0.00	0.00	0.00	0.00	0.00
Aportaciones a fondos de estabilización	0.00	0.00	0.00	0.00	0.00	0.00
Aportaciones a fondos de inversión y reestructura de pensiones	0.00	0.00	0.00	0.00	0.00	0.00
<b>Programas de Gasto Federalizado (Gobierno Federal)</b>	<b>0.00</b>	<b>0.00</b>	<b>0.00</b>	<b>0.00</b>	<b>0.00</b>	<b>0.00</b>
Gasto Federalizado	0.00	0.00	0.00	0.00	0.00	0.00
<b>Participaciones a Entidades Federativas y Municipios</b>	<b>0.00</b>	<b>0.00</b>	<b>0.00</b>	<b>0.00</b>	<b>0.00</b>	<b>0.00</b>
<b>Costo Financiero, Deuda o Apoyos a Deudores y Ahorradores de la Banca</b>	<b>0.00</b>	<b>0.00</b>	<b>0.00</b>	<b>0.00</b>	<b>0.00</b>	<b>0.00</b>
<b>Adeudos de Ejercicios Fiscales Anteriores</b>	<b>0.00</b>	<b>0.00</b>	<b>0.00</b>	<b>0.00</b>	<b>0.00</b>	<b>0.00</b>
<b>Total del Gasto</b>	<b>10,500,322.74</b>	<b>7,431,837.92</b>	<b>17,932,160.66</b>	<b>10,925,858.48</b>	<b>10,569,207.20</b>	<b>7,006,302.18</b>

\*Bajo protesta de decir verdad declaramos que los Estados Financieros y sus notas, son razonablemente correctos y son responsabilidad del emisor\*.

  
 Dr. Carlos Mendiola Amador  
 Encargado de la Rectoría de la Universidad Tecnológica  
 Laja Bajo

  
 C.P. Blanca María Martínez Arroyo  
 Jefe de Departamento de Contabilidad y Finanzas

Universidad Tecnológica Laja Bajo Programas y Proyectos de Inversión Del 1 de Enero al 30 de Septiembre de 2020											
PROGRAMA S Y PROYECTOS DE INVERSIÓN	DENOMINACIÓN PROGRAMA/PROYECTO	PARTIDA DE GASTO	DENOMINACIÓN PARTIDA DE GASTO	INVERSIÓN					PORCENTAJE DE AVANCE FINANCIERO		
				INVERSIÓN TOTAL PROGRAM ADA	APROB ADA	MODIFICADA	DEVENGAD O	PAGADO	PAGADO/ APROBAD A	PAGADO/ MODIFIC ADA	
<b>PROGRAMAS DE INVERSIÓN</b>											
<b>PROGRAMA DE INVERSIÓN DE ADQUISICIONES</b>											
				\$ -	\$ -	\$ -	\$ -	\$ -	\$ -	0%	0%
<b>TOTAL PROGRAMA DE INVERSIÓN DE ADQUISICIONES</b>				-	-	-	-	-	-	0%	0%
<b>PROYECTOS DE INVERSIÓN</b>											
<b>PROGRAMA DE INVERSIÓN DE INFRAESTRUCTURA</b>											
Q1577	INFRAESTRUCTURA Y EQUIPAMIENTO PARA LA UTLB	6220	EDIFICACION NO	\$ -	\$ -	\$ -	\$ 692,546.69	\$ -	\$ -	0%	0%
				\$ -	\$ -	\$ -	\$ 692,546.69	\$ -	\$ -	0%	0%
<b>TOTAL PROYECTOS DE INVERSIÓN DE INFRAESTRUCTURA</b>				-	-	-	692,546.69	-	-	0%	0%
<b>TOTAL PROGRAMAS Y PROYECTOS DE INVERSIÓN</b>				-	-	-	692,546.69	-	-	0%	0%


"Bajo protesta de decir verdad declaramos que los Estados Financieros y sus notas, son razonablemente correctos y son responsabilidad del emisor"

  
 Dr. Carlos Mendiola Amador  
 Encargado de la Rectoría de la Universidad Tecnológica  
 Laja Bajo

  
 C.P. Blanca María Martínez Arroyo  
 Jefe de Departamento de Contabilidad y Finanzas

SECTOR PARAESTATAL

Universidad Tecnológica Laja Bajo INDICADORES DE RESULTADOS DEL 1 DE ENERO AL 30 DE SEPTIEMBRE DEL 2020																												
Programa presupuestario (1)	Resumen Narrativo (2)	Eje o línea estratégica (7)	Objetivo (8)	Estimación (9)	Acción (10)	F. (11)	FN (12)	FP (13)	PP (14)	UR (15)	Indicador (16)	Forma de cálculo (17)	Tipo de Fórmula (18)	Dimensión (19)	Frecuencia de Medición (20)	Línea Base (21)	Meta Programada (22)	Meta Modificada (23)	Meta alcanzada (24)	Avance Programado (25)	Avance Modificado (26)	Meta de verificación (27)	Supuesto (28)	Presupuesto aprobado (29)	Presupuesto Modificado (30)	Presupuesto Devengado (31)	Devengado Aprobado (32)	Avance Devengado / Modificado
Gestión de los servicios educativos escolares	Fin (3)	Guatemala E	E017 Cobertura de Educación media Superior y Superior	02	05	03	P1346	3059						Eficacia			P1346			2%	2%			3,957,100.28	6,574,320.94	138,748.54	138,748.84	138,748.64
Profesionalización del personal	Propósito (4)	Guatemala E	P005 Gestión de centros, secciones de Educación media Superior y Superior	02	05	03	P1347	3059						Eficacia			P1347			0%	0%			272,948.00	521,331.00	2,534.70	2534.7	2534.7
Mantenimiento a la infraestructura de la UTLB	Componentes (5)	Guatemala E	E017 Cobertura de Educación media Superior y Superior	02	05	03	P2127	3059						Eficacia (1 por componente)			P2127			5%	5%			2,673,206.00	3,018,131.08	153,787.30	153,787.3	153,787.3
Operación de servicios de vinculación con el medio	Componentes (5)	Guatemala E	E017 Cobertura de Educación media Superior y Superior	02	05	03	P2427	3059						Eficiencia (1 por componente)			P2427			1%	1%			818,296.09	1,236,502.18	7,604.10	7604.1	7604.1
Gestión de certificación de procesos (Sistema de Gestión)	Componentes (5)	Guatemala E	E017 Cobertura de Educación media Superior y Superior	02	05	03	P2428	3059						Economía (1 por componente)			P2428			0%	0%			137,589.14	275,178.26	506.94	506.94	506.94
Fortalecimiento a la formación integral en la UTLB	Actividades (6)	Guatemala E	E017 Cobertura de Educación media Superior y Superior	02	05	03	P2431	3059						Eficacia (1 por actividad)			P2431			0%	0%			248,790.80	407,581.80	506.94	506.94	506.94
Administración de los recursos financieros	Actividades (6)	Guatemala E	G1129 Administración de los recursos financieros, humanos y materiales de la UT Laja Bajo	02	05	03	G1129	3059						Eficiencia (1 por actividad)			G1129			3%	3%			402,044.95	1,172,980.85	37,754.48	37,754.48	37,754.48
Asuntos Jurídicos de la UTLB	Actividades (6)	Guatemala E	G1158 Dirección de Planeación Estratégica y Evaluación	02	05	03	G123C	3059						Economía (1 por actividad)			G123C			0%	0%			245,815.13	481,630.26	2,027.78	2027.78	2027.78
Vinculación institucional UTLB	Actividades (6)	Guatemala E	G2109 Planeación Estratégica UT Laja Bajo	02	05	03	G123C	3059						Economía (1 por actividad)			G123C			0%	0%			840,582.03	1,338,164.06	5,069.40	5069.4	5069.4
Planeación Estratégica	Actividades (6)	Guatemala E	Dirección Estratégica	02	05	03	G2109	3059						Economía (1 por actividad)			G2109			0%	0%			855,907.52	1,638,314.84	5,576.34	5576.34	5576.34
OPERACIÓN CIC UTLB	Actividades (6)	Guatemala E	OPERACIÓN CIC UTLB	02	05	03	G131E	3059						Eficiencia (1 por actividad)			G131E			1%	1%			248,790.80	485,790.80	2,534.70	2534.7	2534.7

  
 Dr. Carlos Mendiola Amador  
 Encargado de la Rectoría de la Universidad Tecnológica Laja Bajo

  
 C.P. Blanca María Martínez Arroyo  
 Jefe de Departamento de Contabilidad y Finanzas

Universidad Tecnológica Laja Bajo  
INDICADORES DE POSTURA FISCAL  
Del 1 de Enero al 30 de Septiembre de 2020

Concepto	Estimado	Devengado	Pagado <sup>3</sup>
<b>I. Ingresos Presupuestarios (I=1+2)</b>	<b>10,500,322.74</b>	<b>12,526,368.79</b>	<b>11,034,129.40</b>
1. Ingresos del Gobierno de la Entidad Federativa <sup>1</sup>			
2. Ingresos del Sector Paraestatal <sup>1</sup>	10,500,322.74	12,526,368.79	11,034,129.40
<b>II. Egresos Presupuestarios (II=3+4)</b>	<b>10,500,322.74</b>	<b>10,925,858.48</b>	<b>10,569,207.20</b>
3. Egresos del Gobierno de la Entidad Federativa <sup>2</sup>			
4. Egresos del Sector Paraestatal <sup>2</sup>	10,500,322.74	10,925,858.48	10,569,207.20
<b>III. Balance Presupuestario (Superávit o Déficit) (III = I - II)</b>	<b>0.00</b>	<b>1,600,510.31</b>	<b>464,922.20</b>

Concepto	Estimado	Devengado	Pagado <sup>3</sup>
<b>III. Balance Presupuestario (Superávit o Déficit)</b>	<b>0.00</b>	<b>1,600,510.31</b>	<b>464,922.20</b>
<b>IV. Intereses, Comisiones y Gastos de la Deuda</b>	<b>0.00</b>	<b>0.00</b>	<b>0.00</b>
<b>V. Balance Primario (Superávit o Déficit) (V= III - IV)</b>	<b>0.00</b>	<b>1,600,510.31</b>	<b>464,922.20</b>

Concepto	Estimado	Devengado	Pagado <sup>3</sup>
<b>A. Financiamiento</b>			
<b>B. Amortización de la deuda</b>			
<b>C. Endeudamiento ó desendeudamiento (C = A - B)</b>	<b>0.00</b>	<b>0.00</b>	<b>0.00</b>

  
Dr. Carlos Mendiola Amador  
Encargado de la Rectoría de la Universidad Tecnológica  
Laja Bajo

  
C.P. Blanca María Martínez Arroyo  
Jefe de Departamento de Contabilidad y Finanzas

Universidad Tecnológica Laja Bajío FLUJO DE FONDOS (INDICADORES DE LA POSTURA FISCAL) AL 30 DE SEPTIEMBRE DEL 2020			
CONCEPTO	ESTIMADO / APROBADO	DEVENGADO	RECAUDADO / PAGADO
<b>I. Ingresos Presupuestarios (I=1+2)</b>	<b>10,500,322.74</b>	<b>12,526,368.79</b>	<b>11,034,129.40</b>
1. Ingresos del Gobierno de la Entidad Federativa / Municipio			
2. Ingresos del Sector Paraestatal / Paramunicipal	10,500,322.74	12,526,368.79	11,034,129.40
<b>II. Egresos Presupuestarios (II=3+4)</b>	<b>10,500,322.74</b>	<b>10,925,858.48</b>	<b>10,569,207.20</b>
3. Egresos del Gobierno de la Entidad Federativa / Municipio			
4. Egresos del Sector Paraestatal / Paramunicipal	10,500,322.74	10,925,858.48	10,569,207.20
<b>III. Balance Presupuestario (Superávit o Déficit) (III = I - II)</b>	<b>0.00</b>	<b>1,600,510.31</b>	<b>464,922.20</b>
<b>IV. Intereses, Comisiones y Gastos de la Deuda</b>			
<b>V. Balance Primario (Superávit o Déficit) (V= III - IV)</b>	<b>0.00</b>	<b>1,600,510.31</b>	<b>464,922.20</b>
<b>A. Financiamiento</b>			
<b>B. Amortización de la deuda</b>			
<b>C. Endeudamiento ó desendeudamiento (C = A - B)</b>	<b>0.00</b>	<b>0.00</b>	<b>0.00</b>

Bajo protesta de decir verdad declaramos que los Estados Financieros y sus notas, son razonablemente correctos y son responsabilidad del emisor.

  
 Dr. Carlos Mendiola Amador  
 Encargado de la Rectoría de la Universidad Tecnológica  
 Laja Bajío

  
 C.P. Blanca María Martínez Arroyo  
 Jefe de Departamento de Contabilidad y Finanzas



UNIVERSIDAD TECNOLÓGICA LAJA BAJÍO

## **Anexos**

CUENTA PÚBLICA  
GUANAJUATO 2019


**UNIVERSIDAD TECNOLÓGICA LAJA ABAJÓ**  
**Relación de Bienes Muebles que Componen el Patrimonio**  
**Al 30 de Septiembre de 2020**  
**(Pesos)**

Ente Público: \_\_\_\_\_

Código	Descripción del Bien Mueble	Valor en libros
	"La relación de bienes inmuebles que conforman el patrimonio, se presentan en formato electrónico según Art. 23 de la Ley General de Contabilidad gubernamental"	



Dr. Carlos Mendiola Amador  
Encargado de la Rectoría de la Universidad Tecnológica  
Laja Bajo



C.P. Blanca María Martínez Arroyo  
Jefe de Departamento de Contabilidad y Finanzas


**UNIVERSIDAD TECNOLÓGICA LAJA BAJÍO**  
**Relación de Bienes Inmuebles que Componen el Patrimonio**  
**Al 30 de Septiembre de 2020**  
**(Pesos)**

Ente Público: UNIVERSIDAD TECNOLÓGICA LAJA BAJÍO

Código	Descripción del Bien Inmueble	Valor en libros
Total	Bienes Inmuebles	<b>59,898,995</b>
6220-P1100000001	Construcción del edificio de docencia en la UTLB	35,734,078.80
6220-P1100000005	OBRA COMPLEMENTARIA EXTERIOR Y ACOMETIDA ELECTRICA	1,384,274.56
6220-P1100000002	Proyecto ejecutivo del Edificio de Laboratorio	760,485.49
6220-P1100000003	Plan maestro y estudios preliminares para la UTLB	2,394,488.70
6220-P1100000004	Construcción del edificio de laboratorios I UTLB	18,933,120.90
OTROS		692,546.69



Dr. Carlos Mendiola Amador  
Encargado de la Rectoría de la Universidad Tecnológica  
Laja Bajío



C.P. Blanca María Martínez Arroyo  
Jefe de Departamento de Contabilidad y Finanzas



SECTOR PARAESTATAL

UNIVERSIDAD TECNOLÓGICA LAJA BAJIO MONTOS PAGADOS POR AYUDAS Y SUBSIDIOS AL 30 DE SEPTIEMBRE DEL 2020							
CONCEPTO	AYUDA A	SUBSIDIO	SECTOR (económico o social)	BENEFICIARIO	CURP	RFC	MONTO PAGADO
BECA		x	económico	JOSE JEREMY ACOSTA PEREZ	AOPJ000105HGTCRRA4	AOPJ000105	1,035.00
BECA		x	económico	DARIO LEON MORENO	LEMD000908HGTNRRA7	LEMD000908	1,035.00
BECA		x	económico	PILAR JARALILLO HERNANDEZ	JAHP010702MGTRRLA5	JAHP010702	1,035.00
BECA		x	económico	ALEJANDRO SANCHEZ VAZQUEZ	SAVA001008HGTNZLA2	SAVA001008	1,035.00
BECA		x	económico	NAYELI MARGARITA JUAREZ CONTRERAS	JUCN010507MGTRNYA8	JUCN010507	1,035.00
BECA		x	económico	MANUEL CERVANTES PEREZ	CEPM900219HGTRRN02	CEPM900219	1,035.00
BECA		x	económico	XOCHITL ARANZAZU MENDOZA CAUDILLO	MECX000713MGTDNCA9	MECX000713	776.00
BECA		x	económico	ANDREA JANINE GONZALEZ BAEZA	GOBA000424MGTNZNA5	GOBA000424	776.00
BECA		x	económico	HELLY MITHELLE JIMENEZ	JIGK990805MGTMNLO7	JIGK990805	776.00
BECA		x	económico	MARIA GUADALUPE PEREZ SEPANA	PESG950919MGTRRD00	PESG950919	853.00
BECA		x	económico	SUSANA BARRERA GARCES	BAGS010604MGTRRSA9	BAGS010604	776.00
BECA		x	económico	JOSE MANUEL REYES ESPARRAGOZA	REEM010319HMCYSNA5	REEM010319	776.00
BECA		x	económico	ARMANDO RODRIGUEZ CAMARGO	ROCA000606HGDMRA4	ROCA000606	776.00
BECA		x	económico	JOSUE FLORES FLORES	FOFJ001102HGTLISA5	FOFJ001102	776.00
BECA		x	económico	JAIKU EMMANUEL BARRUIN TAMAYO	BATJ010717HGTRMRA4	BATJ010717	776.00
BECA		x	económico	MISAELOPEZ RODRIGUEZ	LORM010614HGTPDSA7	LORM010614	776.00
BECA		x	económico	DANIEL DAKIU JIMENEZ	JIGF981015HNEMTN04	JIGF981015	776.00
BECA		x	económico	DANA PAOLA GOMEZ DERRAMADERO	GODD020211MGTRMNA8	GODD020211	776.00
BECA		x	económico	LAURA GABRIELA PRESA	PEGL990701MGTRRR00	PEGL990701	776.00
BECA		x	económico	MAYRA NOEMI JIMENEZ ROMERO	JIRM001205MGTMMA4	JIRM001205	776.00
BECA		x	económico	ISAAC NOE HERNANDEZ LOPEZ	HELI001027HGTRPSA6	HELI001027	776.00
BECA		x	económico	DOMINIC EDUARDO LARA TIERRABLANCA	LATD001026HGTRRMA5	LATD001026	776.00
BECA		x	económico	LUIS GERARDO LOPEZ HERNANDEZ	LOHL010625HGTPRSA9	LOHL010625	776.00
BECA		x	económico	ITZEL BAUTISTA ZAGAL	BAZI010625MGRTGTA2	BAZI010625	776.00
BECA		x	económico	JESUS IVAN PALMA FUENTES	PAFJ991110HGTLNS09	PAFJ991110	776.00
BECA		x	económico	BRANDON IBARRA RODRIGUEZ	IARB010330HGTDRA8	IARB010330	776.00
BECA		x	económico	MARIA DEL RAYO RICO CAMPOS	RICR010625MGTCMYA3	RICR010625	776.00
BECA		x	económico	MARIA LUISA BARRONAS ESCAMILLA	BAEL010415MGTRSSA0	BAEL010415	776.00
BECA		x	económico	VALERIA GODINEZ ALVAREZ	AAGV990820MGTLDL05	AAGV990820	776.00
BECA		x	económico	LIZETH ALVAREZ LOPEZ	AALL980518MGTLPLZ15	AALL980518	776.00
BECA		x	económico	JOSE MANUEL SILVA MORENO	SIMM980311HGTLRN04	SIMM980311	853.00

CUENTA PÚBLICA 2020  
GUANAJUATO

BECA	x	económico	LIZETH ALVAREZ LOPEZ	AALL980518MGTLPZ15	AALL980518	776.00
BECA	x	económico	JOSE MANUEL SILVA MORENO	SIMM980311HGTLRN04	SIMM980311	853.00
BECA	x	económico	PAULINA VILLAREAL SANCHEZ	VISP010216MGTNLNLA7	VISP010216	776.00
BECA	x	económico	GEORGINA MARLEN AGUILAR DIAZ	AUDG010421MGTGZRA3	AUDG010421	776.00
BECA	x	económico	FRANCISCO EFRAIN VARGAS LEON	VALF900315HGTRNR05	VALF900315	776.00
BECA	x	económico	EDGAR CASTAÑEDA RODRIGUEZ	CARE950913HGTSDD05	CARE950913	853.00
BECA	x	económico	ALMA GLORIA OLAVEZ CASTAÑEDA	CXCA950615MGTHSI 00	CXCA950615	1,138.00
BECA	x	económico	OMAR FERRAL SUÁREZ	FESO981207HGTRRM00	FESO981207	776.00
BECA	x	económico	JUAN EDUARDO GARCIA TREVERA	GATJ971223HGTRRN00	GATJ971223	853.00
BECA	x	económico	AUCIBIL ARAÑAZO MENDOZA CAUDILLO	MECX000713MGTDNCA9	MECX000713	853.00
BECA	x	económico	EFREN DAVID LUGO CABAÑAS	LUCE980317HHGGBF07	LUCE980317	853.00
BECA	x	económico	JANEI ALEMANDEKA MONTUTA ARCE	MOAJ010616MGTRNA7	MOAJ010616	1,035.00
BECA	x	económico	LIZETH ALVAREZ LOPEZ	AALL980518MGTLPZ15	AALL980518	776.00
BECA	x	económico	DANNA GABRIELA GOMEZ RAMIREZ	GORD010816MGTMMA4	GORD010816	1,035.00
BECA	x	económico	JUAQUIN EDUARDO CENTENO MOLINA	CEMJ940416HGTLNQ05	CEMJ940416	853.00
BECA	x	económico	MAURICIO RODRIGUEZ PERALTA	ROPM981204HGTDOR06	ROPM981204	853.00
BECA	x	económico	JACQUELINE GUADALUPE VASQUEZ BILIZ	VARJ991019MGTSZC02	VARJ991019	1,035.00
BECA	x	económico	ANA LUCIA ZUÑIGA PATIÑO	ZUPA000411MGTXNA9	ZUPA000411	776.00
BECA	x	económico	MAKIA FERNANDA JIMENEZ MEDANDEZ	JJHF010703MGTMRA4	JJHF010703	776.00
BECA	x	económico	ROZARIE MONTERRA I DEGUVA CARREÑO	SECA961227MDFGRB05	SECA961227	853.00
BECA	x	económico	OMAR ALKIAN SAAVEDRA MENDOZA	SAMO980513HGTVNM03	SAMO980513	853.00
BECA	x	económico	MARISOL ESCOGIDO GOMEZ	EOGM980107MGTSMR08	EOGM980107	853.00
BECA	x	económico	ANA GABRIELA PEREZ ESCOGIDO	PEEA980510MGTRSN02	PEEA980510	853.00
BECA	x	económico	CRISTIAN GUEVARA ALEJOS	GUAC010831HGTVLRA9	GUAC010831	776.00
BECA	x	económico	JAKEL EZEQUIEL GUERRERO JIMENEZ	GUJJ000503HGTRMRA4	GUJJ000503	776.00
BECA	x	económico	JUDITH ENRIQUEZ CRUZ	EICJ980417MGTRND04	EICJ980417	853.00
BECA	x	económico	ANA KAREN GOMEZ NOYOLA	GONA990510MGTMYN00	GONA990510	776.00
BECA	x	económico	BEATRIZ GUADALUPE FRATLE RAMIREZ	FARB001028MGTRMTA7	FARB001028	776.00
BECA	x	económico	BERENICE GUERRERO VACA	GUVB981101MGTRCR06	GUVB981101	1,138.00
BECA	x	económico	JAKEL EZEQUIEL GUERRERO JIMENEZ	GUJJ000503HGTRMRA4	GUJJ000503	1,035.00
BECA	x	económico	RICARDO SANTAMARÍA ELIAS	SAER930303HGTLNC06	SAER930303	776.00

SECTOR PARAESTATAL

BECA	x	económico	LEONEL ALEJOS ARRIAGA	AEAL951222HGTLRN00	AEAL951222	1,138.00
BECA	x	económico	JANEI ALEXANDRA MONTUÑA ADGE	MOAJ010616MGTNRNA7	MOAJ010616	1,035.00
BECA	x	económico	MARIA DEL RAYO RICO CAMPOS	RICR010625MGTCMYA3	RICR010625	776.00
BECA	x	económico	ADZARAI MONTERRAÍ DEBOVIA CARREÑO	SECA961227MDFGRB05	SECA961227	854.00
BECA	x	económico	BATRIZ GUADALUPE FRATLE	FARB001028MGTRMTA7	FARB001028	776.00
BECA	x	económico	DANIREZ MARIA GUADALUPE PEREZ SEBRANO	PESG950919MGTRRD00	PESG950919	854.00
BECA	x	económico	KENDY LETICIA MANCERA MUÑOZ	MAMK960526MGTXNX01	MAMK960526	854.00
BECA	x	económico	MARIA LUISA BARGENAS ESCAMILIA	BAEL010415MGTTRSSA0	BAEL010415	776.00
BECA	x	económico	CRISTIAN GUEVARA ALEJOS	GUAC010831HGTVLR9	GUAC010831	776.00
BECA	x	económico	JOSE GUADALUPE KANGEL CARREON	RACG010729HGTNRDA9	RACG010729	776.00
BECA	x	económico	AMERICA LIZETH BUSTAMANTE CHICO	BUCA010608MGTSHMA5	BUCA010608	776.00
BECA	x	económico	ANA KAREN GOMEZ NOYOLA	GONA990516MGTMYN00	GONA990516	776.00
BECA	x	económico	DANNA GABRIELA GOMEZ RAMIREZ	GORD010816MGTMMA4	GORD010816	776.00
BECA	x	económico	VÍCTOR RAMSÉS TAPIA PÉREZ	TAPV000617HGTPRCA9	TAPV000617	776.00
BECA	x	económico	JOSUE NOE CORTES RAMOS	CORJ960722HGTRMS04	CORJ960722	776.00
BECA	x	económico	DIEGO MONJARAS ORTEGA	MOOD981113HGTNRG01	MOOD981113	854.00
BECA	x	económico	URIEL ALEJANDRO AVILA CARREÑO	AICU991015HGTVRR03	AICU991015	776.00
BECA	x	económico	ANA GABRIELA PEREZ ESCOGIDO	PEEA980510MGTRSN02	PEEA980510	854.00
BECA	x	económico	MARISOL ESCOGIDO GOMEZ	EOGM980107MGTSMR08	EOGM980107	854.00
BECA	x	económico	FATIMA ELIZABETH GARCIA TREVERA	GATF971223MGTRRT09	GATF971223	854.00
BECA	x	económico	ANA LUCIA ZUÑIGA PATIÑO	ZUPA000411MGTXNA9	ZUPA000411	776.00
BECA	x	económico	EFREN DAVID LUGO CABAÑAS	LUCE980317HHGGBF07	LUCE980317	854.00
BECA	x	económico	ARMANDO RODRIGUEZ CAMARGO	ROCA000606HGTDMRA4	ROCA000606	776.00
BECA	x	económico	ROBERTO CARLOS FLORES TOVAR	FOTR980821HGTLVB04	FOTR980821	854.00
BECA	x	económico	URIEL ALEJANDRO AVILA MENDOZA	SAMO980513HGTVM03	SAMO980513	854.00
BECA	x	económico	MARIA GUADALUPE LOPEZ GARCIA	LOGG970503MBCPRD06	LOGG970503	854.00
BECA	x	económico	NEREIDA GOMEZ MENDOZA	GOMN991118MGTMNR08	GOMN991118	776.00
BECA	x	económico	MARIA FERNANDA RAMIREZ IRACHETA	RAIF990812MGTMRR00	RAIF990812	854.00
BECA	x	económico	LUIS GERARDO RANGEL CANO	RACI990513HGTNNS07	RACI990513	776.00
BECA	x	económico	JOAQUIN EDUARDO CENTENO MOLINA	CEMJ940416HGTNLQ05	CEMJ940416	854.00
BECA	x	económico	ALMA GLORIA OLAVEZ CASTAÑEDA	CXCA950615MGTHSL00	CXCA950615	1,138.00
BECA	x	económico	EDITH FLORES GUZMAN	FOGE990127MGTLDZ06	FOGE990127	1,035.00
BECA	x	económico	KIMBERLY YOCELIN MENDOZA HURTADO	MEHK000720MGTNRMA6	MEHK000720	776.00
<b>TOTAL</b>						<b>78,739.00</b>

Dr. Carlos Mendiola Amador  
Encargado de la Rectoría de la Universidad Tecnológica  
Laja Bajío

C.P. Blanca María Martínez Arroyo  
Jefe de Departamento de Contabilidad y Finanzas

UNIVERSIDAD TECNOLÓGICA LAJA BAJIO RELACIÓN DE CUENTAS BANCARIAS PRODUCTIVAS ESPECÍFICAS AL 30 DE SEPTIEMBRE DEL 2020		
Fondo, Programa ó Convenio	Institución Bancaria	Número de Cuenta
Sin información a revelar		

Bajo protesta de decir verdad declaramos que los Estados Financieros y sus Notas son razonablemente correctos y responsabilidad del emisor



Dr. Carlos Mendiola Amador  
Encargado de la Rectoría de la Universidad Tecnológica  
Laja Bajío



C.P. Blanca María Martínez Arroyo  
Jefe de Departamento de Contabilidad y Finanzas


SECTOR PARAESTATAL

**UNIVERSIDAD TECNOLÓGICA LAJA BAJÍO**  
**Ejercicio y Destino del Gasto Federalizado y Reintegros**  
**Del 1 de Enero al 30 de Septiembre de 2020**  
**(Pesos)**

Programa o Fondo	Destino de los Recursos	Ejercicio		Reintegro
		Devengado	Pagado	
2519827100	FAFEF 2019	692,546.69	692,546.69	
2520832124	SUB UT U006 2020 OPERACIÓN Y APOYO	4,134,253.97	4,081,532.21	



Dr. Carlos Mendiola Amador  
 Encargado de la Rectoría de la Universidad Tecnológica  
 Laja Bajío



C.P. Blanca Maria Martínez Arroyo  
 Jefe de Departamento de Contabilidad y Finanzas

Relación de Esquemas Bursátiles y de Coberturas Financieras

RELACIÓN DE ESQUEMAS BURSÁTILES Y DE COBERTURAS FINANCIERAS  
Al 30 de Septiembre de 2020

Ente Público UNIVERSIDAD TECNOLÓGICA LAJA BAJÍO

Instrumentos Financieros	Valor Razonable	Riesgos
Sin información a revelar		

Bajo protesta de decir verdad declaramos que los Estados Financieros y sus Notas son razonablemente correctos y responsabilidad del emisor

  
Dr. Carlos Mendiola Amador  
Encargado de la Rectoría de la Universidad Tecnológica  
Laja Bajío

  
C.P. Blanca María Martínez Arroyo  
Jefe de Departamento de Contabilidad y Finanzas

**Información Adicional que Dispongan Otras Leyes**

(Formato Libre)  
(Artículo 46, último párrafo LGCG)

NO APLICA



# UNIVERSIDAD TECNOLÓGICA LAJA BAJÍO

LEY DE DISCIPLINA  
FINANCIERA 2020




<b>Índice</b>		
	<b>Contenido</b>	<b>Página</b>
<b>Ley de Disciplina Financiera</b>		
Formato 1	Estado de Situación Financiera Detallado	1
Formato 2	Informe Analítico de la Deuda Pública y Otros Pasivos	3
Formato 3	Informe Analítico de Obligaciones Diferentes de Financiamientos	4
Formato 4	Balance Presupuestario	5
Formato 5	Estado Analítico de Ingresos Detallado	7
	Estado Analítico del Presupuesto de Egresos Detallado:	
Formato 6	Clasificación por Objeto Gasto	8
Formato 7	Clasificación Administrativa	11
Formato 8	Clasificación Funcional	12
Formato 9	Clasificación de Servicios Personales por Categoría	14


SECTOR PARAESTATAL

Universidad Tecnológica Laja Bajo Estado de Situación Financiera Detallado - LDF al 30 de Septiembre de 2020 y al 31 de Diciembre de 2019 PESOS					
Concepto (c)	2020	2019	Concepto (c)	2020	2019
<b>ACTIVO</b>			<b>PASIVO</b>		
<b>Activo Circulante</b>			<b>Pasivo Circulante</b>		
a. Efectivo y Equivalentes (a=a1+a2+a3+a4+a5+a6+a7)	3,122,308.25	3,016,143.60	a. Cuentas por Pagar a Corto Plazo (a=a1+a2+a3+a4+a5+a6+a7+a8+a9)	1,362,272.55	1,910,795.73
a1) Efectivo			a1) Servicios Personales por Pagar a Corto Plazo	208.90	252,754.22
a2) Bancos/Tesorería	3,122,308.25	3,016,143.60	a2) Proveedores por Pagar a Corto Plazo	2,059.00	21,157.83
a3) Bancos/Dependencias y Otros			a3) Contratistas por Obras Públicas por Pagar a Corto Plazo	1,006,579.14	1,006,579.14
a4) Inversiones Temporales (Hasta 3 meses)			a4) Participaciones y Aportaciones por Pagar a Corto Plazo		
a5) Fondos con Afectación Específica			a5) Transferencias Otorgadas por Pagar a Corto Plazo		
a6) Depósitos de Fondos de Terceros en Garantía y/o Administración			a6) Intereses, Comisiones y Otros Gastos de la Deuda Pública por Pagar a Corto Plazo		
a7) Otros Efectivos y Equivalentes			a7) Retenciones y Contribuciones por Pagar a Corto Plazo	333,559.50	594,895.62
b. Derechos a Recibir Efectivo o Equivalentes (b=b1+b2+b3+b4+b5+b6+b7)	5,000.00	0.00	a8) Devoluciones de la Ley de Ingresos por Pagar a Corto Plazo		
b1) Inversiones Financieras de Corto Plazo			a9) Otras Cuentas por Pagar a Corto Plazo	19,866.01	35,408.92
b2) Cuentas por Cobrar a Corto Plazo	0.00	0.00	b. Documentos por Pagar a Corto Plazo (b=b1+b2+b3)	0.00	0.00
b3) Deudores Diversos por Cobrar a Corto Plazo	0.00	0.00	b1) Documentos Comerciales por Pagar a Corto Plazo	0.00	0.00
b4) Ingresos por Recuperar a Corto Plazo			b2) Documentos con Contratistas por Obras Públicas por Pagar a Corto Plazo	0.00	0.00
b5) Deudores por Anticipos de la Tesorería a Corto Plazo	5,000.00	0.00	b3) Otros Documentos por Pagar a Corto Plazo	0.00	0.00
b6) Préstamos Otorgados a Corto Plazo			c. Porción a Corto Plazo de la Deuda Pública a Largo Plazo (c=c1+c2)	0.00	0.00
b7) Otros Derechos a Recibir Efectivo o Equivalentes a Corto Plazo	0.00	0.00	c1) Porción a Corto Plazo de la Deuda Pública	0.00	0.00
c. Derechos a Recibir Bienes o Servicios (c=c1+c2+c3+c4+c5)	10.00	346,283.34	c2) Porción a Corto Plazo de Arrendamiento Financiero	0.00	0.00
c1) Anticipo a Proveedores por Adquisición de Bienes y Prestación de Servicios a Corto Plazo			d. Títulos y Valores a Corto Plazo	0.00	0.00
c2) Anticipo a Proveedores por Adquisición de Bienes Inmuebles y Muebles a Corto Plazo			e. Pasivos Diferidos a Corto Plazo (e=e1+e2+e3)	0.00	0.00
c3) Anticipo a Proveedores por Adquisición de Bienes Intangibles a Corto Plazo			e1) Ingresos Cobrados por Adelantado a Corto Plazo	0.00	0.00
c4) Anticipo a Contratistas por Obras Públicas a Corto Plazo	10.00	346,283.34	e2) Intereses Cobrados por Adelantado a Corto Plazo	0.00	0.00
c5) Otros Derechos a Recibir Bienes o Servicios a Corto Plazo			e3) Otros Pasivos Diferidos a Corto Plazo	0.00	0.00
d. Inventarios (d=d1+d2+d3+d4+d5)	0.00	0.00	f. Fondos y Bienes de Terceros en Garantía y/o Administración a Corto Plazo (f=f1+f2+f3+f4+f5+f6)	0.00	0.00
d1) Inventario de Mercancías para Venta	0.00	0.00	f1) Fondos en Garantía a Corto Plazo		
d2) Inventario de Mercancías Terminadas			f2) Fondos en Administración a Corto Plazo		
d3) Inventario de Mercancías en Proceso de Elaboración			f3) Fondos Contingentes a Corto Plazo		
d4) Inventario de Materias Primas, Materiales y Suministros para Producción			f4) Fondos de Fideicomisos, Mandatos y Contratos Análogos a Corto Plazo		
d5) Bienes en Tránsito			f5) Otros Fondos de Terceros en Garantía y/o Administración a Corto Plazo		
e. Almacenes	0.00	0.00	f6) Valores y Bienes en Garantía a Corto Plazo		
f. Estimación por Pérdida o Deterioro de Activos Circulantes (f=f1+f2)	0.00	0.00	g. Provisiones a Corto Plazo (g=g1+g2+g3)	0.00	0.00
f1) Estimaciones para Cuentas Incobrables por Derechos a Recibir Efectivo o Equivalentes	0.00	0.00	g1) Provisión para Demandas y Juicios a Corto Plazo	0.00	0.00
f2) Estimación por Deterioro de Inventarios	0.00	0.00	g2) Provisión para Contingencias a Corto Plazo	0.00	0.00
g. Otros Activos Circulantes (g=g1+g2+g3+g4)	0.00	0.00	g3) Otras Provisiones a Corto Plazo	0.00	0.00
g1) Valores en Garantía			h. Otros Pasivos a Corto Plazo (h=h1+h2+h3)	-6,322.00	0.00
g2) Bienes en Garantía (excluye depósitos de fondos)			h1) Ingresos por Clasificar	0.00	0.00
g3) Bienes Derivados de Embargos, Decomisos, Aseguramientos y Dación en Pago			h2) Recaudación por Participar	0.00	0.00
g4) Adquisición con Fondos de Terceros			h3) Otros Pasivos Circulantes	-6,322.00	0.00
<b>IA. Total de Activos Circulantes (IA = a + b + c + d + e + f + g)</b>	<b>3,127,318.25</b>	<b>3,362,426.94</b>	<b>IA. Total de Pasivos Circulantes (IIA = a + b + c + d + e + f + g + h)</b>	<b>1,355,950.55</b>	<b>1,910,795.73</b>
<b>Activo No Circulante</b>			<b>Pasivo No Circulante</b>		
a. Inversiones Financieras a Largo Plazo	0.00	0.00	a. Cuentas por Pagar a Largo Plazo	0.00	0.00
b. Derechos a Recibir Efectivo o Equivalentes a Largo Plazo	0.00	0.00	b. Documentos por Pagar a Largo Plazo	0.00	0.00
c. Bienes Inmuebles, Infraestructura y Construcciones en Proceso	59,898,995.14	59,206,448.45	c. Deuda Pública a Largo Plazo	0.00	0.00
d. Bienes Muebles	8,427,712.53	8,427,712.53	d. Pasivos Diferidos a Largo Plazo	0.00	0.00
e. Activos Intangibles	0.00	0.00	e. Fondos y Bienes de Terceros en Garantía y/o en Administración a Largo Plazo	0.00	0.00
f. Depreciación, Deterioro y Amortización Acumulada de Bienes	-689,486.33	-689,486.33	f. Provisiones a Largo Plazo	0.00	0.00
g. Activos Diferidos	0.00	0.00	<b>II.B. Total de Pasivos No Circulantes (IIB = a + b + c + d + e + f)</b>	<b>0.00</b>	<b>0.00</b>
h. Estimación por Pérdida o Deterioro de Activos no Circulantes	0.00	0.00			
i. Otros Activos no Circulantes	0.00	0.00	<b>II. Total del Pasivo (II = IIA + IIB)</b>	<b>1,355,950.55</b>	<b>1,910,795.73</b>
<b>IB. Total de Activos No Circulantes (IB = a + b + c + d + e + f + g + h + i)</b>	<b>67,637,221.34</b>	<b>66,944,674.65</b>	<b>HACIENDA PÚBLICA/PATRIMONIO</b>		
<b>I. Total del Activo (I = IA + IB)</b>	<b>70,764,539.59</b>	<b>70,307,101.59</b>	<b>IIIA. Hacienda Pública/Patrimonio Contribuido (IIIA = a + b + c)</b>	78,166,852.34	78,166,852.34
			a. Aportaciones	78,166,852.34	78,166,852.34
			b. Donaciones de Capital	0.00	0.00
			c. Actualización de la Hacienda Pública/Patrimonio	0.00	0.00
				-8,758,262.12	-9,770,546.48

		<b>IIIB. Hacienda Pública/Patrimonio Generado (IIIB = a + b + c + d + e)</b>	2,293,057.59	56,155.28
		a. Resultados del Ejercicio (Ahorro/ Desahorro)	-11,051,319.71	-9,826,701.76
		b. Resultados de Ejercicios Anteriores	0.00	0.00
		c. Revalúos	0.00	0.00
		d. Reservas	0.00	0.00
		e. Rectificaciones de Resultados de Ejercicios Anteriores		
		<b>IIIC. Exceso o Insuficiencia en la Actualización de la Hacienda Pública/Patrimonio (IIIC = a + b)</b>	0.00	0.00
		a. Resultado por Posición Monetaria	0.00	0.00
		b. Resultado por Tenencia de Activos no Monetarios		
		<b>III. Total Hacienda Pública/Patrimonio (III = IIIA + IIIB + IIIC)</b>	<b>69,408,590.22</b>	<b>68,396,305.86</b>
		<b>IV. Total del Pasivo y Hacienda Pública/Patrimonio (IV = II + III)</b>	<b>70,764,540.77</b>	<b>70,307,101.59</b>



Dr. Carlos Mendiola Amador  
Encargado de la Rectoría de la Universidad Tecnológica  
Laja Bajío



C.P. Blanca Maria Martinez Arroyo  
Jefe de Departamento de Contabilidad y Finanzas

SECTOR PARAESTATAL

Universidad Tecnológica Laja Bajo Informe Analítico de la Deuda Pública y Otros Pasivos - LDF al 30 de Septiembre de 2020 y al 31 de Diciembre de 0000 PESOS							
Denominación de la Deuda Pública y Otros Pasivos (c)	Saldo al 31 de diciembre de 20XN-1 (d)	Disposiciones del Periodo (e)	Amortizaciones del Periodo (f)	Revaluaciones, Reclasificaciones y Otros Ajustes (g)	Saldo Final del Periodo (h) h=d+e-f+g	Pago de Intereses del Periodo (i)	Pago de Comisiones y demás costos asociados durante el Periodo (j)
<b>1. Deuda Pública (1=A+B)</b>	0.00	0.00	0.00	0.00	0.00	0.00	0.00
<b>A. Corto Plazo (A=a1+a2+a3)</b>	0.00	0.00	0.00	0.00	0.00	0.00	0.00
a1) Instituciones de Crédito					0.00		
a2) Títulos y Valores					0.00		
a3) Arrendamientos Financieros					0.00		
<b>B. Largo Plazo (B=b1+b2+b3)</b>	0.00	0.00	0.00	0.00	0.00	0.00	0.00
b1) Instituciones de Crédito					0.00		
b2) Títulos y Valores					0.00		
b3) Arrendamientos Financieros					0.00		
<b>2. Otros Pasivos</b>	1,910,795.73	-554,845.18			1,355,950.55		
<b>3. Total de la Deuda Pública y Otros Pasivos (3=1+2)</b>	1,910,795.73	-554,845.18	0.00	0.00	1,355,950.55	0.00	0.00
<b>4. Deuda Contingente <sup>1</sup> (Informativo)</b>							
A. Deuda Contingente 1							
B. Deuda Contingente 2							
C. Deuda Contingente XX							
<b>5. Valor de Instrumentos Bono Cupón Cero <sup>2</sup> (Informativo)</b>							
A. Instrumento Bono Cupón Cero 1							
B. Instrumento Bono Cupón Cero 2							
C. Instrumento Bono Cupón Cero XX							

Obligaciones a Corto Plazo (k)	Monto Contratado (l)	Plazo Pactado (m)	Tasa de Interés (n)	Comisiones y Costos Relacionados (o)	Tasa Efectiva (p)
<b>6. Obligaciones a Corto Plazo (Informativo)</b>					
A. Crédito 1					
B. Crédito 2					
C. Crédito XX					

  
 Dr. Carlos Mendiola Amador  
 Encargado de la Rectoría de la Universidad Tecnológica  
 Laja Bajo

  
 C.P. Blanca Maria Martínez Arroyo  
 Jefe de Departamento de Contabilidad y Finanzas

Universidad Tecnológica Laja Bajo Informe Analítico de Obligaciones Diferentes de Financiamientos # LDF al 30 de Septiembre de 2020 y al 31 de Diciembre de 2019 PESOS										
Denominación de las Obligaciones Diferentes de Financiamiento (c)	Fecha del Contrato (d)	Fecha de inicio de operación del proyecto (e)	Fecha de vencimiento (f)	Monto de la inversión pactado (g)	Plazo pactado (h)	Monto promedio mensual del pago de la contraprestación (i)	Montopromedio mensual del pago de la contraprestación correspondiente al pago de inversión	Monto pagado de la inversión al XX de XXXX de 20XN (k)	Monto pagado de la inversión actualizado al XX de XXXX de 20XN (l)	Saldo pendiente por pagar de la inversión al XX de XXXX de 20XN (m = g - l)
<b>A. Asociaciones Público Privadas (APP's)</b> (A=a+b+c+d)				0.00		0.00	0.00	0.00	0.00	0.00
a) APP 1										0.00
b) APP 2										0.00
c) APP 3										0.00
d) APP XX										0.00
<b>B. Otros Instrumentos (B=a+b+c+d)</b>				0.00		0.00	0.00	0.00	0.00	0.00
a) Otro Instrumento 1										0.00
b) Otro Instrumento 2										0.00
c) Otro Instrumento 3										0.00
d) Otro Instrumento XX										0.00
<b>C. Total de Obligaciones Diferentes de Financiamiento (C=A+B)</b>				0.00		0.00	0.00	0.00	0.00	0.00

  
 Dr. Carlos Mendiola Amador  
 Encargado de la Rectoría de la Universidad Tecnológica  
 Laja Bajo

  
 C.P. Blanca Maria Martinez Arroyo  
 Jefe de Departamento de Contabilidad y Finanzas

SECTOR PARAESTATAL

Universidad Tecnológica Laja Bajo Balance Presupuestario - LDF al 30 de Septiembre de 2020 PESOS			
Concepto (c)	Estimado/ Aprobado (d)	Devengado	Recaudado/ Pagado
<b>A. Ingresos Totales (A = A1+A2+A3)</b>	<b>10,500,322.74</b>	<b>17,576,693.90</b>	<b>15,564,315.51</b>
A1. Ingresos de Libre Disposición	10,500,322.74	12,526,368.79	11,034,129.40
A2. Transferencias Federales Etiquetadas	0.00	5,050,325.11	4,530,186.11
A3. Financiamiento Neto			
<b>B. Egresos Presupuestarios<sup>1</sup> (B = B1+B2)</b>	<b>10,500,322.74</b>	<b>14,163,072.93</b>	<b>13,863,699.89</b>
B1. Gasto No Etiquetado (sin incluir Amortización de la Deuda Pública)	10,500,322.74	10,028,818.96	9,782,167.68
B2. Gasto Etiquetado (sin incluir Amortización de la Deuda Pública)	0.00	4,134,253.97	4,081,532.21
<b>C. Remanentes del Ejercicio Anterior (C = C1 + C2)</b>		<b>0.00</b>	<b>0.00</b>
C1. Remanentes de Ingresos de Libre Disposición aplicados en el periodo		0.00	0.00
C2. Remanentes de Transferencias Federales Etiquetadas aplicados en el periodo		0.00	0.00
<b>I. Balance Presupuestario (I = A - B + C)</b>	<b>0.00</b>	<b>3,413,620.97</b>	<b>1,700,615.62</b>
<b>II. Balance Presupuestario sin Financiamiento Neto (II = I - A3)</b>	<b>0.00</b>	<b>3,413,620.97</b>	<b>1,700,615.62</b>
<b>III. Balance Presupuestario sin Financiamiento Neto y sin Remanentes del Ejercicio Anterior (III = II - C)</b>	<b>0.00</b>	<b>3,413,620.97</b>	<b>1,700,615.62</b>
Concepto	Aprobado	Devengado	Pagado
<b>E. Intereses, Comisiones y Gastos de la Deuda (E = E1+E2)</b>	<b>0.00</b>	<b>0.00</b>	<b>0.00</b>
E1. Intereses, Comisiones y Gastos de la Deuda con Gasto No Etiquetado			
E2. Intereses, Comisiones y Gastos de la Deuda con Gasto Etiquetado			
<b>IV. Balance Primario (IV = III + E)</b>	<b>0.00</b>	<b>3,413,620.97</b>	<b>1,700,615.62</b>
Concepto	Estimado/ Aprobado	Devengado	Recaudado/ Pagado
<b>F. Financiamiento (F = F1 + F2)</b>	<b>0.00</b>	<b>0.00</b>	<b>0.00</b>
F1. Financiamiento con Fuente de Pago de Ingresos de Libre Disposición			
F2. Financiamiento con Fuente de Pago de Transferencias Federales Etiquetadas			
<b>G. Amortización de la Deuda (G = G1 + G2)</b>	<b>0.00</b>	<b>0.00</b>	<b>0.00</b>
G1. Amortización de la Deuda Pública con Gasto No Etiquetado			
G2. Amortización de la Deuda Pública con Gasto Etiquetado			
<b>A3. Financiamiento Neto (A3 = F - G)</b>	<b>0.00</b>	<b>0.00</b>	<b>0.00</b>
Concepto	Estimado/ Aprobado	Devengado	Recaudado/ Pagado
A1. Ingresos de Libre Disposición	10,500,322.74	12,526,368.79	11,034,129.40
A3.1 Financiamiento Neto con Fuente de Pago de Ingresos de Libre Disposición (A3.1 = F1 - G1)	0.00	0.00	0.00
F1. Financiamiento con Fuente de Pago de Ingresos de Libre Disposición			
G1. Amortización de la Deuda Pública con Gasto No Etiquetado			
B1. Gasto No Etiquetado (sin incluir Amortización de la Deuda Pública)	10,500,322.74	10,028,818.96	9,782,167.68
C1. Remanentes de Ingresos de Libre Disposición aplicados en el periodo		0.00	0.00
<b>V. Balance Presupuestario de Recursos Disponibles (V = A1 + A3.1 - B1 + C1)</b>	<b>0.00</b>	<b>2,497,549.83</b>	<b>1,251,961.72</b>
<b>VI. Balance Presupuestario de Recursos Disponibles sin Financiamiento Neto (VI = V - A3.1)</b>	<b>0.00</b>	<b>2,497,549.83</b>	<b>1,251,961.72</b>
Concepto	Estimado/ Aprobado	Devengado	Recaudado/ Pagado
A2. Transferencias Federales Etiquetadas	0.00	5,050,325.11	4,530,186.11
A3.2 Financiamiento Neto con Fuente de Pago de Transferencias Federales Etiquetadas (A3.2 = F2 - G2)	0.00	0.00	0.00
F2. Financiamiento con Fuente de Pago de Transferencias Federales Etiquetadas			
G2. Amortización de la Deuda Pública con Gasto Etiquetado			

B2. Gasto Etiquetado (sin incluir Amortización de la Deuda Pública)	0.00	4,134,253.97	4,081,532.21
C2. Remanentes de Transferencias Federales Etiquetadas aplicados en el periodo		0.00	0.00
<b>VII. Balance Presupuestario de Recursos Etiquetados (VII = A2 + A3.2 – B2 + C2)</b>	<b>0.00</b>	<b>916,071.14</b>	<b>448,653.90</b>
<b>VIII. Balance Presupuestario de Recursos Etiquetados sin Financiamiento Neto (VIII = VII – A3.2)</b>	<b>0.00</b>	<b>916,071.14</b>	<b>448,653.90</b>

Dr. Carlos Mendiola Amador  
Encargado de la Rectoría de la Universidad Tecnológica  
Laja Bajío

C.P. Blanca Maria Martinez Arroyo  
Jefe de Departamento de Contabilidad y Finanzas

SECTOR PARAESTATAL

Universidad Tecnológica Laja Bajío Estado Analítico de Ingresos Detallado - LDF al 30 de Septiembre de 2020 PESOS						
Concepto (c)	Ingreso					Diferencia (e)
	Estimado (d)	Ampliaciones/ (Reducciones)	Modificado	Devengado	Recaudado	
<b>Ingresos de Libre Disposición</b>						
A. Impuestos			0.00			0.00
B. Cuotas y Aportaciones de Seguridad Social	0.00	0.00	0.00	0.00	0.00	0.00
C. Contribuciones de Mejoras			0.00			0.00
D. Derechos	0.00	0.00	0.00	0.00	0.00	0.00
E. Productos	0.00	0.00	0.00	0.00	0.00	0.00
F. Aprovechamientos	0.00	0.00	0.00	0.00	0.00	0.00
G. Ingresos por Ventas de Bienes y Servicios	828,081.75	937,473.81	1,765,555.56	52,031.60	52,031.60	-776,050.15
H. Participaciones (H=h1+h2+h3+h4+h5+h6+h7+h8+h9+h10+h11)	0.00	0.00	0.00	0.00	0.00	0.00
h1) Fondo General de Participaciones			0.00			0.00
h2) Fondo de Fomento Municipal			0.00			0.00
h3) Fondo de Fiscalización y Recaudación			0.00			0.00
h4) Fondo de Compensación			0.00			0.00
h5) Fondo de Extracción de Hidrocarburos			0.00			0.00
h6) Impuesto Especial Sobre Producción y Servicios			0.00			0.00
h7) 0.136% de la Recaudación Federal Participable			0.00			0.00
h8) 3.17% Sobre Extracción de Petróleo			0.00			0.00
h9) Gasolinas y Diésel			0.00			0.00
h10) Fondo del Impuesto Sobre la Renta			0.00			0.00
h11) Fondo de Estabilización de los Ingresos de las Entidades Federativas			0.00			0.00
I. Incentivos Derivados de la Colaboración Fiscal (I=i1+i2+i3+i4+i5)	0.00	0.00	0.00	0.00	0.00	0.00
i1) Tenencia o Uso de Vehículos			0.00			0.00
i2) Fondo de Compensación ISAN			0.00			0.00
i3) Impuesto Sobre Automóviles Nuevos			0.00			0.00
i4) Fondo de Compensación de Repesos-Intermedios			0.00			0.00
i5) Otros Incentivos Económicos			0.00			0.00
J. Transferencias	9,672,240.99	0.00	9,672,240.99	7,424,012.08	6,451,911.69	-3,220,329.30
K. Convenios	0.00	0.00	0.00	0.00	0.00	0.00
k1) Otros Convenios y Subsidios			0.00			0.00
L. Otros Ingresos de Libre Disposición (L=l1+l2)	0.00	0.00	0.00	0.00	0.00	0.00
l1) Participaciones en Ingresos Locales			0.00			0.00
l2) Otros Ingresos de Libre Disposición			0.00			0.00
<b>I. Total de Ingresos de Libre Disposición (I=A+B+C+D+E+F+G+H+I+J+K+L)</b>	<b>10,500,322.74</b>	<b>937,473.81</b>	<b>11,437,796.55</b>	<b>7,476,043.68</b>	<b>6,503,943.29</b>	<b>-3,996,379.45</b>
<b>Ingresos Excedentes de Ingresos de Libre Disposición</b>						<b>0.00</b>
<b>Transferencias Federales Etiquetadas</b>						
A. Aportaciones (A=a1+a2+a3+a4+a5+a6+a7+a8)	0.00	0.00	0.00	0.00	0.00	0.00
a1) Fondo de Aportaciones para la Nómina Educativa y Gasto Operativo	0.00	0.00	0.00	0.00	0.00	0.00
a2) Fondo de Aportaciones para los Servicios de Salud	0.00	0.00	0.00	0.00	0.00	0.00
a3) Fondo de Aportaciones para la Infraestructura Social	0.00	0.00	0.00	0.00	0.00	0.00
a4) Fondo de Aportaciones para el Fortalecimiento de los Municipios y de las Demarcaciones Territoriales del Distrito Federal	0.00	0.00	0.00	0.00	0.00	0.00
a5) Fondo de Aportaciones Múltiples	0.00	0.00	0.00	0.00	0.00	0.00
a6) Fondo de Aportaciones para la Educación Tecnológica y de Adultos	0.00	0.00	0.00	0.00	0.00	0.00
a7) Fondo de Aportaciones para la Seguridad Pública de los Estados y del Distrito Federal	0.00	0.00	0.00	0.00	0.00	0.00
a8) Fondo de Aportaciones para el Fortalecimiento de las Entidades Federativas	0.00	0.00	0.00	0.00	0.00	0.00
B. Convenios (B=b1+b2+b3+b4)	0.00	6,473,364.11	6,473,364.11	5,050,325.11	4,530,186.11	4,530,186.11
b1) Convenios de Protección Social en Salud			0.00			0.00
b2) Convenios de Descentralización			0.00			0.00
b3) Convenios de Reasignación			0.00			0.00
b4) Otros Convenios y Subsidios	0.00	6,473,364.11	6,473,364.11	5,050,325.11	4,530,186.11	4,530,186.11
C. Fondos Distintos de Aportaciones (C=c1+c2)	0.00	0.00	0.00	0.00	0.00	0.00
c1) Fondo para Entidades Federativas y Municipios Productores de Hidrocarburos			0.00			0.00
c2) Fondo Minero			0.00			0.00
D. Transferencias, Subsidios y Subvenciones, y Pensiones y Jubilaciones			0.00			0.00
E. Otras Transferencias Federales Etiquetadas			0.00			0.00
<b>II. Total de Transferencias Federales Etiquetadas (II = A + B + C + D + E)</b>	<b>0.00</b>	<b>6,473,364.11</b>	<b>6,473,364.11</b>	<b>5,050,325.11</b>	<b>4,530,186.11</b>	<b>4,530,186.11</b>
<b>III. Ingresos Derivados de Financiamientos (III = A)</b>	<b>0.00</b>	<b>0.00</b>	<b>0.00</b>	<b>0.00</b>	<b>0.00</b>	<b>0.00</b>
A. Ingresos Derivados de Financiamientos			0.00			0.00
<b>IV. Total de Ingresos (IV = I + II + III)</b>	<b>10,500,322.74</b>	<b>7,410,837.92</b>	<b>17,911,160.66</b>	<b>12,526,368.79</b>	<b>11,034,129.40</b>	<b>533,806.66</b>
<b>Datos Informativos</b>						
1. Ingresos Derivados de Financiamientos con Fuente de Pago de Ingresos de Libre Disposición			0.00			0.00
2. Ingresos Derivados de Financiamientos con Fuente de Pago de Transferencias Federales Etiquetadas			0.00			0.00
<b>3. Ingresos Derivados de Financiamientos (3 = 1 + 2)</b>	<b>0.00</b>	<b>0.00</b>	<b>0.00</b>	<b>0.00</b>	<b>0.00</b>	<b>0.00</b>

  
Dr. Carlos Mendiola Amador  
Encargado de la Rectoría de la Universidad Tecnológica  
Laja Bajío

  
C.P. Blanca Maria Martínez Arroyo  
Jefe de Departamento de Contabilidad y Finanzas



LEY DE DISCIPLINA FINANCIERA 2020

Universidad Tecnológica Laja Bajo Clasificación por Objeto del Gasto (Capítulo y Concepto) al 30 de Septiembre de 2020 PESOS						
Concepto (c)	Egresos					Subejercicio (e)
	Aprobado (d)	Ampliaciones/ (Reducciones)	Modificado	Devengado	Pagado	
<b>I. Gasto No Etiquetado (I=A+B+C+D+E+F+G+H+I)</b>	<b>10,500,322.74</b>	<b>265,927.12</b>	<b>10,766,249.86</b>	<b>6,099,057.82</b>	<b>5,795,128.30</b>	<b>4,667,192.04</b>
<b>A. Servicios Personales (A=a1+a2+a3+a4+a5+a6+a7)</b>	<b>7,291,560.99</b>	<b>100,064.85</b>	<b>7,391,625.84</b>	<b>4,926,841.29</b>	<b>4,909,233.57</b>	<b>2,464,784.55</b>
a1) Remuneraciones al Personal de Carácter Permanente	3,500,747.64	21,064.85	3,521,812.49	2,121,028.19	2,121,028.19	1,400,784.30
a2) Remuneraciones al Personal de Carácter Transitorio	1,323,546.19	79,000.00	1,402,546.19	1,158,012.30	1,158,012.30	244,533.89
a3) Remuneraciones Adicionales y Especiales	534,836.44	28,000.00	562,836.44	485,024.05	485,024.05	77,812.39
a4) Seguridad Social	1,026,259.21	-28,000.00	998,259.21	616,484.61	616,484.61	381,774.60
a5) Otras Prestaciones Sociales y Económicas	906,171.51	0.00	906,171.51	546,292.14	528,684.42	359,879.37
a6) Previsiones				0.00		0.00
a7) Pago de Estímulos a Servidores Públicos				0.00		0.00
<b>B. Materiales y Suministros (B=b1+b2+b3+b4+b5+b6+b7+b8+b9)</b>	<b>500,120.00</b>	<b>0.00</b>	<b>500,120.00</b>	<b>89,490.10</b>	<b>79,449.01</b>	<b>410,629.90</b>
b1) Materiales de Administración, Emisión de Documentos y Artículos Oficiales	257,500.00	0.00	257,500.00	7,710.91	6,690.11	249,789.09
b2) Alimentos y Utensilios	106,200.00	-24,000.00	82,200.00	6,630.10	6,270.10	75,569.90
b3) Materias Primas y Materiales de Producción y Comercialización			0.00			0.00
b4) Materiales y Artículos de Construcción y de Reparación	0.00	24,000.00	24,000.00	0.00	0.00	24,000.00
b5) Productos Químicos, Farmacéuticos y de Laboratorio	3,500.00	0.00	3,500.00	0.00	0.00	3,500.00
b6) Combustibles, Lubricantes y Aditivos	109,170.00	0.00	109,170.00	66,431.45	57,771.16	42,738.55
b7) Vestuario, Blancos, Prendas de Protección y Artículos Deportivos			0.00			0.00
b8) Materiales y Suministros Para Seguridad			0.00			0.00
b9) Herramientas, Refacciones y Accesorios Menores	23,750.00	0.00	23,750.00	8,717.64	8,717.64	15,032.36
<b>C. Servicios Generales (C=c1+c2+c3+c4+c5+c6+c7+c8+c9)</b>	<b>2,618,641.75</b>	<b>131,428.00</b>	<b>2,750,069.75</b>	<b>1,003,987.43</b>	<b>727,706.72</b>	<b>1,746,082.32</b>
c1) Servicios Básicos	524,510.00	-32,400.00	492,110.00	179,924.80	146,505.80	312,185.20
c2) Servicios de Arrendamiento	169,000.00	72,000.00	241,000.00	22,998.36	22,998.36	218,001.64
c3) Servicios Profesionales, Científicos, Técnicos y Otros Servicios	726,500.00	29,557.08	756,057.08	326,460.64	166,202.48	429,596.44
c4) Servicios Financieros, Bancarios y Comerciales	28,500.00	42,000.00	70,500.00	60,137.76	4,077.92	10,362.24
c5) Servicios de Instalación, Reparación, Mantenimiento y Conservación	632,000.00	-85,600.00	546,400.00	248,114.08	221,570.37	298,285.92
c6) Servicios de Comunicación Social y Publicidad	96,000.00	0.00	96,000.00	0.00	0.00	96,000.00
c7) Servicios de Traslado y Viáticos	40,000.00	0.00	40,000.00	6,744.00	6,744.00	33,256.00
c8) Servicios Oficiales	168,750.00	-35,000.00	133,750.00	1,478.70	1,478.70	132,271.30
c9) Otros Servicios Generales	233,381.75	140,870.92	374,252.67	158,129.09	158,129.09	216,123.58
<b>D. Transferencias, Asignaciones, Subsidios y Otras Ayudas (D=d1+d2+d3+d4+d5+d6+d7+d8+d9)</b>	<b>90,000.00</b>	<b>0.00</b>	<b>90,000.00</b>	<b>78,739.00</b>	<b>78,739.00</b>	<b>11,261.00</b>
d1) Transferencias Internas y Asignaciones al Sector Público			0.00			0.00
d2) Transferencias al Resto del Sector Público			0.00			0.00
d3) Subsidios y Subvenciones			0.00			0.00
d4) Ayudas Sociales	90,000.00	0.00	90,000.00	78,739.00	78,739.00	11,261.00
d5) Pensiones y Jubilaciones			0.00			0.00
d6) Transferencias a Fideicomisos, Mandatos y Otros Análogos			0.00			0.00
d7) Transferencias a la Seguridad Social			0.00			0.00
d8) Donativos			0.00			0.00
d9) Transferencias al Exterior			0.00			0.00
<b>E. Bienes Muebles, Inmuebles e Intangibles (E=e1+e2+e3+e4+e5+e6+e7+e8+e9)</b>	<b>0.00</b>	<b>34,434.27</b>	<b>34,434.27</b>	<b>0.00</b>	<b>0.00</b>	<b>34,434.27</b>
e1) Mobiliario y Equipo de Administración			0.00			0.00
e2) Mobiliario y Equipo Educativo y Recreativo	0.00	34,434.27	34,434.27	0.00	0.00	34,434.27
e3) Equipo e Instrumental Médico y de Laboratorio			0.00			0.00
e4) Vehículos y Equipo de Transporte			0.00			0.00
e5) Equipo de Defensa y Seguridad			0.00			0.00
e6) Maquinaria, Otros Equipos y Herramientas			0.00			0.00
e7) Activos Biológicos			0.00			0.00
e8) Bienes Inmuebles			0.00			0.00
e9) Activos Intangibles			0.00			0.00
<b>F. Inversión Pública (F=f1+f2+f3)</b>	<b>0.00</b>	<b>0.00</b>	<b>0.00</b>	<b>0.00</b>	<b>0.00</b>	<b>0.00</b>
f1) Obra Pública en Bienes de Dominio Público			0.00			0.00
f2) Obra Pública en Bienes Propios			0.00			0.00
f3) Proyectos Productivos y Acciones de Fomento			0.00			0.00
<b>G. Inversiones Financieras y Otras Provisiones (G=g1+g2+g3+g4+g5+g6+g7)</b>	<b>0.00</b>	<b>0.00</b>	<b>0.00</b>	<b>0.00</b>	<b>0.00</b>	<b>0.00</b>
g1) Inversiones Para el Fomento de Actividades Productivas			0.00			0.00
g2) Acciones y Participaciones de Capital			0.00			0.00
g3) Compra de Títulos y Valores			0.00			0.00
g4) Concesión de Préstamos			0.00			0.00
g5) Inversiones en Fideicomisos, Mandatos y Otros Análogos			0.00			0.00
Fideicomiso de Desastres Naturales (Informativo)			0.00			0.00
g6) Otras Inversiones Financieras			0.00			0.00
g7) Provisiones para Contingencias y Otras Erogaciones Especiales			0.00			0.00
<b>H. Participaciones y Aportaciones (H=h1+h2+h3)</b>	<b>0.00</b>	<b>0.00</b>	<b>0.00</b>	<b>0.00</b>	<b>0.00</b>	<b>0.00</b>
h1) Participaciones			0.00			0.00
h2) Aportaciones			0.00			0.00


SECTOR PARAESTATAL

h3) Convenios			0.00			0.00
I. Deuda Pública (I=I1+I2+I3+I4+I5+I6+I7)	0.00	0.00	0.00	0.00	0.00	0.00
I1) Amortización de la Deuda Pública			0.00			0.00
I2) Intereses de la Deuda Pública			0.00			0.00
I3) Comisiones de la Deuda Pública			0.00			0.00
I4) Gastos de la Deuda Pública			0.00			0.00
I5) Costo por Coberturas			0.00			0.00
I6) Apoyos Financieros			0.00			0.00
I7) Adeudos de Ejercicios Fiscales Anteriores (ADEFAS)			0.00			0.00
<b>II. Gasto Etiquetado (II=A+B+C+D+E+F+G+H+I)</b>	<b>0.00</b>	<b>7,165,910.80</b>	<b>7,165,910.80</b>	<b>4,826,800.66</b>	<b>4,774,078.90</b>	<b>2,339,110.14</b>
A. Servicios Personales (A=a1+a2+a3+a4+a5+a6+a7)	0.00	6,471,636.00	6,471,636.00	4,134,253.97	4,081,532.21	2,337,382.03
a1) Remuneraciones al Personal de Carácter Permanente	0.00	3,500,747.64	3,500,747.64	2,296,743.00	2,296,743.00	1,204,004.64
a2) Remuneraciones al Personal de Carácter Transitorio	0.00	503,621.20	503,621.20	503,621.20	503,621.20	0.00
a3) Remuneraciones Adicionales y Especiales	0.00	534,836.44	534,836.44	75,182.36	75,182.36	459,654.08
a4) Seguridad Social	0.00	1,026,259.21	1,026,259.21	675,993.76	675,993.76	350,265.45
a5) Otras Prestaciones Sociales y Económicas	0.00	906,171.51	906,171.51	582,713.65	529,991.89	323,457.86
a6) Previsiones			0.00			0.00
a7) Pago de Estímulos a Servidores Públicos			0.00			0.00
B. Materiales y Suministros (B=b1+b2+b3+b4+b5+b6+b7+b8+b9)	0.00	0.00	0.00	0.00	0.00	0.00
b1) Materiales de Administración, Emisión de Documentos y Artículos Oficiales			0.00			0.00
b2) Alimentos y Utensilios			0.00			0.00
b3) Materias Primas y Materiales de Producción y Comercialización			0.00			0.00
b4) Materiales y Artículos de Construcción y de Reparación			0.00			0.00
b5) Productos Químicos, Farmacéuticos y de Laboratorio			0.00			0.00
b6) Combustibles, Lubricantes y Aditivos			0.00			0.00
b7) Vestuario, Blancos, Prendas de Protección y Artículos Deportivos			0.00			0.00
b8) Materiales y Suministros Para Seguridad			0.00			0.00
b9) Herramientas, Refacciones y Accesorios Menores			0.00			0.00
C. Servicios Generales (C=c1+c2+c3+c4+c5+c6+c7+c8+c9)	0.00	1,728.11	1,728.11	0.00	0.00	1,728.11
c1) Servicios Básicos			0.00			0.00
c2) Servicios de Arrendamiento			0.00			0.00
c3) Servicios Profesionales, Científicos, Técnicos y Otros Servicios			0.00			0.00
c4) Servicios Financieros, Bancarios y Comerciales	0.00	1,728.11	1,728.11	0.00	0.00	1,728.11
c5) Servicios de Instalación, Reparación, Mantenimiento y Conservación			0.00			0.00
c6) Servicios de Comunicación Social y Publicidad			0.00			0.00
c7) Servicios de Traslado y Viáticos			0.00			0.00
c8) Servicios Oficiales			0.00			0.00
c9) Otros Servicios Generales			0.00			0.00
D. Transferencias, Asignaciones, Subsidios y Otras Ayudas (D=d1+d2+d3+d4+d5+d6+d7+d8+d9)	0.00	0.00	0.00	0.00	0.00	0.00
d1) Transferencias Internas y Asignaciones al Sector Público			0.00			0.00
d2) Transferencias al Resto del Sector Público			0.00			0.00
d3) Subsidios y Subvenciones			0.00			0.00
d4) Ayudas Sociales			0.00			0.00
d5) Pensiones y Jubilaciones			0.00			0.00
d6) Transferencias a Fideicomisos, Mandatos y Otros Análogos			0.00			0.00
d7) Transferencias a la Seguridad Social			0.00			0.00
d8) Donativos			0.00			0.00
d9) Transferencias al Exterior			0.00			0.00
E. Bienes Muebles, Inmuebles e Intangibles (E=e1+e2+e3+e4+e5+e6+e7+e8+e9)	0.00	0.00	0.00	0.00	0.00	0.00
e1) Mobiliario y Equipo de Administración			0.00			0.00
e2) Mobiliario y Equipo Educativo y Recreativo			0.00			0.00
e3) Equipo e Instrumental Médico y de Laboratorio			0.00			0.00
e4) Vehículos y Equipo de Transporte			0.00			0.00
e5) Equipo de Defensa y Seguridad			0.00			0.00
e6) Maquinaria, Otros Equipos y Herramientas			0.00			0.00
e7) Activos Biológicos			0.00			0.00
e8) Bienes Inmuebles			0.00			0.00
e9) Activos Intangibles			0.00			0.00
F. Inversión Pública (F=f1+f2+f3)	0.00	692,546.69	692,546.69	692,546.69	692,546.69	0.00
f1) Obra Pública en Bienes de Dominio Público			0.00			0.00
f2) Obra Pública en Bienes Propios	0.00	692,546.69	692,546.69	692,546.69	692,546.69	0.00
f3) Proyectos Productivos y Acciones de Fomento			0.00			0.00
G. Inversiones Financieras y Otras Provisiones (G=g1+g2+g3+g4+g5+g6+g7)	0.00	0.00	0.00	0.00	0.00	0.00
g1) Inversiones Para el Fomento de Actividades Productivas			0.00			0.00
g2) Acciones y Participaciones de Capital			0.00			0.00
g3) Compra de Títulos y Valores			0.00			0.00
g4) Concesión de Préstamos			0.00			0.00
g5) Inversiones en Fideicomisos, Mandatos y Otros Análogos			0.00			0.00
Fideicomiso de Desastres Naturales (Informativo)			0.00			0.00
g6) Otras Inversiones Financieras			0.00			0.00

g7) Provisiones para Contingencias y Otras Erogaciones Especiales			0.00			0.00
H. Participaciones y Aportaciones (H=h1+h2+h3)	0.00	0.00	0.00	0.00	0.00	0.00
h1) Participaciones			0.00			0.00
h2) Aportaciones			0.00			0.00
h3) Convenios			0.00			0.00
I. Deuda Pública (I=i1+i2+i3+i4+i5+i6+i7)	0.00	0.00	0.00	0.00	0.00	0.00
i1) Amortización de la Deuda Pública			0.00			0.00
i2) Intereses de la Deuda Pública			0.00			0.00
i3) Comisiones de la Deuda Pública			0.00			0.00
i4) Gastos de la Deuda Pública			0.00			0.00
i5) Costo por Coberturas			0.00			0.00
i6) Apoyos Financieros			0.00			0.00
i7) Adeudos de Ejercicios Fiscales Anteriores (ADEFAS)			0.00			0.00
<b>III. Total de Egresos (III = I + II)</b>	<b>10,500,322.74</b>	<b>7,431,837.92</b>	<b>17,932,160.66</b>	<b>10,925,858.48</b>	<b>10,569,207.20</b>	<b>7,006,302.18</b>



Dr. Carlos Mendiola Amador  
Encargado de la Rectoría de la Universidad Tecnológica  
Laja Bajío



C.P. Blanca Maria Martínez Arroyo  
Jefe de Departamento de Contabilidad y Finanzas

SECTOR PARAESTATAL

Universidad Tecnológica Laja Bajo Estado Analítico del Ejercicio del Presupuesto de Egresos Detallado - LDF Clasificación Administrativa al 30 de Septiembre de 2020 PESOS						
Concepto (c)	Egresos					Subejercicio (e)
	Aprobado (d)	Ampliaciones/ (Reducciones)	Modificado	Devengado	Pagado	
<b>I. Gasto No Etiquetado</b> <b>(I=A+B+C+D+E+F+G+H)</b>	<b>10,500,322.74</b>	<b>265,927.12</b>	<b>10,766,249.86</b>	<b>6,099,057.82</b>	<b>5,795,128.30</b>	<b>4,667,192.04</b>
0101 RECTORÍA	2,079,493.62	-24,000.00	2,055,493.62	1,055,984.76	1,052,943.12	999,508.86
0201 DIRECCIÓN ACADÉMICA	4,824,187.17	103,927.12	4,928,114.29	2,940,039.21	2,821,568.17	1,988,075.08
0301 DIRECCIÓN ADMINISTRATIVA	3,347,851.15	-51,000.00	3,296,851.15	1,772,523.44	1,592,641.30	1,524,327.71
0401 ÓRGANO INTERNO DE CONTROL DE LA UTLB	248,790.80	237,000.00	485,790.80	330,510.41	327,975.71	155,280.39
E. Dependencia o Unidad Administrativa 5			0.00			0.00
F. Dependencia o Unidad Administrativa 6			0.00			0.00
G. Dependencia o Unidad Administrativa 7			0.00			0.00
			0.00			0.00
<b>II. Gasto Etiquetado</b> <b>(II=A+B+C+D+E+F+G+H)</b>	<b>0.00</b>	<b>7,165,910.80</b>	<b>7,165,910.80</b>	<b>4,826,800.66</b>	<b>4,774,078.90</b>	<b>2,339,110.14</b>
0101 RECTORÍA	0.00	1,677,793.62	1,677,793.62	1,169,484.52	1,159,345.72	508,309.10
0201 DIRECCIÓN ACADÉMICA	0.00	3,380,380.43	3,380,380.43	2,031,274.30	2,002,885.66	1,349,106.13
0301 DIRECCIÓN ADMINISTRATIVA	0.00	2,107,736.75	2,107,736.75	1,626,041.84	1,611,847.52	481,694.91
D. Dependencia o Unidad Administrativa 4			0.00			0.00
E. Dependencia o Unidad Administrativa 5			0.00			0.00
F. Dependencia o Unidad Administrativa 6			0.00			0.00
G. Dependencia o Unidad Administrativa 7			0.00			0.00
			0.00			0.00
<b>III. Total de Egresos (III = I + II)</b>	<b>10,500,322.74</b>	<b>7,431,837.92</b>	<b>17,932,160.66</b>	<b>10,925,858.48</b>	<b>10,569,207.20</b>	<b>7,006,302.18</b>

  
 Dr. Carlos Mendiola Amador  
 Encargado de la Rectoría de la Universidad Tecnológica  
 Laja Bajo


  
 C.P. Blanca Maria Martínez Arroyo  
 Jefe de Departamento de Contabilidad y Finanzas

LEY DE DISCIPLINA FINANCIERA 2020


Universidad Tecnológica Laja Bajo Estado Analítico del Ejercicio del Presupuesto de Egresos Detallado - LDF Clasificación Funcional (Finalidad y Función) al 30 de Septiembre de 2020 PESOS						
Concepto (c)	Egresos					Subejercicio (e)
	Aprobado (d)	Ampliaciones/ (Reducciones)	Modificado	Devengado	Pagado	
<b>I. Gasto No Etiquetado (I=A+B+C+D)</b>	<b>10,500,322.74</b>	<b>265,927.12</b>	<b>10,766,249.86</b>	<b>6,099,057.82</b>	<b>5,795,128.30</b>	<b>4,667,192.04</b>
<b>A. Gobierno (A=a1+a2+a3+a4+a5+a6+a7+a8)</b>	<b>248,790.80</b>	<b>237,000.00</b>	<b>485,790.80</b>	<b>330,510.41</b>	<b>327,975.71</b>	<b>155,280.39</b>
a1) Legislación			0.00			0.00
a2) Justicia			0.00			0.00
a3) Coordinación de la Política de Gobierno	248,790.80	237,000.00	485,790.80	330,510.41	327,975.71	155,280.39
a4) Relaciones Exteriores			0.00			0.00
a5) Asuntos Financieros y Hacendarios			0.00			0.00
a6) Seguridad Nacional			0.00			0.00
a7) Asuntos de Orden Público y de Seguridad Interior			0.00			0.00
a8) Otros Servicios Generales			0.00			0.00
<b>B. Desarrollo Social (B=b1+b2+b3+b4+b5+b6+b7)</b>	<b>10,251,531.94</b>	<b>28,927.12</b>	<b>10,280,459.06</b>	<b>5,768,547.41</b>	<b>5,467,152.59</b>	<b>4,511,911.65</b>
b1) Protección Ambiental			0.00			0.00
b2) Vivienda y Servicios a la Comunidad			0.00			0.00
b3) Salud			0.00			0.00
b4) Recreación, Cultura y Otras Manifestaciones Sociales			0.00			0.00
b5) Educación	10,251,531.94	28,927.12	10,280,459.06	5,768,547.41	5,467,152.59	4,511,911.65
b6) Protección Social			0.00			0.00
b7) Otros Asuntos Sociales			0.00			0.00
<b>C. Desarrollo Económico (C=c1+c2+c3+c4+c5+c6+c7+c8+c9)</b>	<b>0.00</b>	<b>0.00</b>	<b>0.00</b>	<b>0.00</b>	<b>0.00</b>	<b>0.00</b>
c1) Asuntos Económicos, Comerciales y Laborales en General			0.00			0.00
c2) Agropecuaria, Silvicultura, Pesca y Caza			0.00			0.00
c3) Combustibles y Energía			0.00			0.00
c4) Minería, Manufacturas y Construcción			0.00			0.00
c5) Transporte			0.00			0.00
c6) Comunicaciones			0.00			0.00
c7) Turismo			0.00			0.00
c8) Ciencia, Tecnología e Innovación			0.00			0.00
c9) Otras Industrias y Otros Asuntos Económicos			0.00			0.00
<b>D. Otras No Clasificadas en Funciones Anteriores (D=d1+d2+d3+d4)</b>	<b>0.00</b>	<b>0.00</b>	<b>0.00</b>	<b>0.00</b>	<b>0.00</b>	<b>0.00</b>
d1) Transacciones de la Deuda Pública / Costo Financiero de la Deuda			0.00			0.00
d2) Transferencias, Participaciones y Aportaciones Entre Diferentes Niveles y Ordenes de Gobierno			0.00			0.00
d3) Saneamiento del Sistema Financiero			0.00			0.00
d4) Adeudos de Ejercicios Fiscales Anteriores			0.00			0.00
<b>II. Gasto Etiquetado (II=A+B+C+D)</b>	<b>0.00</b>	<b>7,165,910.80</b>	<b>7,165,910.80</b>	<b>4,826,800.66</b>	<b>4,774,078.90</b>	<b>2,339,110.14</b>
<b>A. Gobierno (A=a1+a2+a3+a4+a5+a6+a7+a8)</b>	<b>0.00</b>	<b>0.00</b>	<b>0.00</b>	<b>0.00</b>	<b>0.00</b>	<b>0.00</b>
a1) Legislación			0.00			0.00
a2) Justicia			0.00			0.00
a3) Coordinación de la Política de Gobierno			0.00			0.00
a4) Relaciones Exteriores			0.00			0.00
a5) Asuntos Financieros y Hacendarios			0.00			0.00
a6) Seguridad Nacional			0.00			0.00
a7) Asuntos de Orden Público y de Seguridad Interior			0.00			0.00
a8) Otros Servicios Generales			0.00			0.00
<b>B. Desarrollo Social (B=b1+b2+b3+b4+b5+b6+b7)</b>	<b>0.00</b>	<b>7,165,910.80</b>	<b>7,165,910.80</b>	<b>4,826,800.66</b>	<b>4,774,078.90</b>	<b>2,339,110.14</b>
b1) Protección Ambiental			0.00			0.00
b2) Vivienda y Servicios a la Comunidad			0.00			0.00
b3) Salud			0.00			0.00
b4) Recreación, Cultura y Otras Manifestaciones Sociales			0.00			0.00
b5) Educación	0.00	7,165,910.80	7,165,910.80	4,826,800.66	4,774,078.90	2,339,110.14
b6) Protección Social			0.00			0.00
b7) Otros Asuntos Sociales			0.00			0.00
<b>C. Desarrollo Económico (C=c1+c2+c3+c4+c5+c6+c7+c8+c9)</b>	<b>0.00</b>	<b>0.00</b>	<b>0.00</b>	<b>0.00</b>	<b>0.00</b>	<b>0.00</b>
c1) Asuntos Económicos, Comerciales y Laborales en General			0.00			0.00
c2) Agropecuaria, Silvicultura, Pesca y Caza			0.00			0.00
c3) Combustibles y Energía			0.00			0.00
c4) Minería, Manufacturas y Construcción			0.00			0.00
c5) Transporte			0.00			0.00
c6) Comunicaciones			0.00			0.00
c7) Turismo			0.00			0.00
c8) Ciencia, Tecnología e Innovación			0.00			0.00
c9) Otras Industrias y Otros Asuntos Económicos			0.00			0.00

SECTOR PARAESTATAL

<b>D. Otras No Clasificadas en Funciones Anteriores (D=d1+d2+d3+d4)</b>	<b>0.00</b>	<b>0.00</b>	<b>0.00</b>	<b>0.00</b>	<b>0.00</b>	<b>0.00</b>
d1) Transacciones de la Deuda Publica / Costo Financiero de la Deuda			0.00			0.00
d2) Transferencias, Participaciones y Aportaciones Entre Diferentes Niveles y Ordenes de Gobierno			0.00			0.00
d3) Saneamiento del Sistema Financiero			0.00			0.00
d4) Adeudos de Ejercicios Fiscales Anteriores			0.00			0.00
<b>III. Total de Egresos (III = I + II)</b>	<b>10,500,322.74</b>	<b>7,431,837.92</b>	<b>17,932,160.66</b>	<b>10,925,858.48</b>	<b>10,569,207.20</b>	<b>7,006,302.18</b>



Dr. Carlos Mendiola Amador  
Encargado de la Rectoría de la Universidad Tecnológica  
Laja Bajo



C.P. Blanca Maria Martínez Arroyo  
Jefe de Departamento de Contabilidad y Finanzas

Universidad Tecnológica Laja Bajo Estado Analítico del Ejercicio del Presupuesto de Egresos Detallado - LDF Clasificación de Servicios Personales por Categoría al 30 de Septiembre de 2020 PESOS						
Concepto (c)	Egresos					Subejercicio (e)
	Aprobado (d)	Ampliaciones/ (Reducciones)	Modificado	Devengado	Pagado	
<b>I. Gasto No Etiquetado (I=A+B+C+D+E+F)</b>	<b>7,291,560.99</b>	<b>100,064.85</b>	<b>7,391,625.84</b>	<b>4,926,841.29</b>	<b>4,909,233.57</b>	<b>2,464,784.55</b>
A. Personal Administrativo y de Servicio Público	7,291,560.99	100,064.85	7,391,625.84	4,926,841.29	4,909,233.57	2,464,784.55
B. Magisterio			0.00			0.00
C. Servicios de Salud (C=c1+c2)	0.00	0.00	0.00	0.00	0.00	0.00
c1) Personal Administrativo			0.00			0.00
c2) Personal Médico, Paramédico y afin			0.00			0.00
D. Seguridad Pública			0.00			0.00
E. Gastos asociados a la implementación de nuevas leyes federales o reformas a las mismas (E = e1 + e2)	0.00	0.00	0.00	0.00	0.00	0.00
e1) Nombre del Programa o Ley 1			0.00			0.00
e2) Nombre del Programa o Ley 2			0.00			0.00
F. Sentencias laborales definitivas			0.00			0.00
<b>II. Gasto Etiquetado (II=A+B+C+D+E+F)</b>	<b>0.00</b>	<b>6,471,636.00</b>	<b>6,471,636.00</b>	<b>4,134,253.97</b>	<b>4,081,532.21</b>	<b>2,337,382.03</b>
A. Personal Administrativo y de Servicio Público	0.00	6,471,636.00	6,471,636.00	4,134,253.97	4,081,532.21	2,337,382.03
B. Magisterio			0.00			0.00
C. Servicios de Salud (C=c1+c2)	0.00	0.00	0.00	0.00	0.00	0.00
c1) Personal Administrativo			0.00			0.00
c2) Personal Médico, Paramédico y afin			0.00			0.00
D. Seguridad Pública			0.00			0.00
E. Gastos asociados a la implementación de nuevas leyes federales o reformas a las mismas (E = e1 + e2)	0.00	0.00	0.00	0.00	0.00	0.00
e1) Nombre del Programa o Ley 1			0.00			0.00
e2) Nombre del Programa o Ley 2			0.00			0.00
F. Sentencias laborales definitivas			0.00			0.00
<b>III. Total del Gasto en Servicios Personales (III = I + II)</b>	<b>7,291,560.99</b>	<b>6,571,700.85</b>	<b>13,863,261.84</b>	<b>9,061,095.26</b>	<b>8,990,765.78</b>	<b>4,802,166.58</b>



Dr. Carlos Mendiola Amador  
Encargado de la Rectoría de la Universidad Tecnológica  
Laja Bajo



C.P. Blanca Maria Martínez Arroyo  
Jefe de Departamento de Contabilidad y Finanzas