

SECTOR PARAESTATAL


UNIVERSIDAD TECNOLÓGICA LAJA BAJÍO						
Estado Analítico de Ingresos						
Del 1 de Enero al 30 de Junio de 2020						
Rubro de Ingresos	Ingresos					Diferencia
	Estimado	Ampliaciones y Reducciones	Modificado	Devengado	Recaudado	
	(1)	(2)	(3 = 1 + 2)	(4)	(5)	
Impuestos	0.00	0.00	0.00	0.00	0.00	0.00
Cuotas y Aportaciones de Seguridad Social	0.00	0.00	0.00	0.00	0.00	0.00
Contribuciones de Mejoras	0.00	0.00	0.00	0.00	0.00	0.00
Derechos	0.00	0.00	0.00	0.00	0.00	0.00
Productos	0.00	0.00	0.00	0.00	0.00	0.00
Aprovechamientos	0.00	0.00	0.00	0.00	0.00	0.00
Ingresos por Venta de Bienes, Prestación de Servicios y Otros Ingresos	828,081.75	962,045.81	1,790,127.56	48,516.36	48,516.36	-779,565.39
Participaciones, Aportaciones, Convenios, Incentivos de Derivados de la Colaboración Fiscal y Fondos Distintos de Aportaciones	0.00	6,471,636.00	6,471,636.00	3,120,833.00	2,600,694.00	2,600,694.00
Transferencias, Asignaciones, Subsidios y Subvenciones, y Pensiones y Jubilaciones	9,672,240.99	0.00	9,672,240.99	4,773,705.33	3,801,604.94	-5,870,636.05
Ingresos Derivados de Financiamientos	0.00	0.00	0.00	0.00	0.00	0.00
<b>Total</b>	<b>10,500,322.74</b>	<b>7,433,681.81</b>	<b>17,934,004.55</b>	<b>7,943,054.69</b>	<b>6,450,815.30</b>	<b>-4,049,507.44</b>
<b>Ingresos Excedentes</b>						
Estado Analítico de Ingresos Por Fuente de Financiamiento	Ingresos					Diferencia
	Estimado	Ampliaciones y Reducciones	Modificado	Devengado	Recaudado	
	(1)	(2)	(3 = 1 + 2)	(4)	(5)	
<b>Ingresos del Poder Ejecutivo Federal o Estatal y de los Municipios</b>	<b>0.00</b>	<b>0.00</b>	<b>0.00</b>	<b>0.00</b>	<b>0.00</b>	<b>0.00</b>
Impuestos	0.00	0.00	0.00	0.00	0.00	0.00
Cuotas y Aportaciones de Seguridad Social	0.00	0.00	0.00	0.00	0.00	0.00
Contribuciones de Mejoras	0.00	0.00	0.00	0.00	0.00	0.00
Derechos	0.00	0.00	0.00	0.00	0.00	0.00
Productos <sup>1</sup>	0.00	0.00	0.00	0.00	0.00	0.00
Aprovechamientos <sup>2</sup>	0.00	0.00	0.00	0.00	0.00	0.00
Participaciones, Aportaciones, Convenios, Incentivos Derivados de la Colaboración Fiscal y Fondos Distintos de Aportaciones	0.00	0.00	0.00	0.00	0.00	0.00
Transferencias, Asignaciones, Subsidios y Subvenciones, y Pensiones y Jubilaciones	0.00	0.00	0.00	0.00	0.00	0.00
<b>Ingresos de los Entes Públicos de los Poderes Legislativo y Judicial, de los Órganos Autónomos y del Sector Paraestatal o Paramunicipal, así como de las Empresas Productivas del Estado</b>	<b>10,500,322.74</b>	<b>962,045.81</b>	<b>11,462,368.55</b>	<b>4,822,221.69</b>	<b>3,850,121.30</b>	<b>-6,650,201.44</b>
Cuotas y Aportaciones de Seguridad Social	0.00	0.00	0.00	0.00	0.00	0.00
Productos <sup>1</sup>	0.00	0.00	0.00	0.00	0.00	0.00
Ingresos por Venta de Bienes, Prestación de Servicios y Otros Ingresos <sup>3</sup>	828,081.75	962,045.81	1,790,127.56	48,516.36	48,516.36	-779,565.39
Transferencias, Asignaciones, Subsidios y Subvenciones, y Pensiones y Jubilaciones	9,672,240.99	0.00	9,672,240.99	4,773,705.33	3,801,604.94	-5,870,636.05
<b>Ingresos Derivados de Financiamiento</b>	<b>0.00</b>	<b>0.00</b>	<b>0.00</b>	<b>0.00</b>	<b>0.00</b>	<b>0.00</b>
Ingresos Derivados de Financiamientos	0.00	0.00	0.00	0.00	0.00	0.00
<b>Total</b>	<b>10,500,322.74</b>	<b>962,045.81</b>	<b>11,462,368.55</b>	<b>4,822,221.69</b>	<b>3,850,121.30</b>	<b>-6,650,201.44</b>

\*Bajo protesta de decir verdad declaramos que los Estados Financieros y sus notas, son razonablemente correctos y son responsabilidad del emisor\*.

<sup>1</sup> Incluye intereses que generan las cuentas bancarias de los entes públicos en productos.

<sup>2</sup> Incluye donativos en efectivo del Poder Ejecutivo, entre otros aprovechamientos.

<sup>3</sup> Se refiere a los ingresos propios obtenidos por los Poderes Legislativo y Judicial, los Órganos Autónomos y las entidades de la administración pública paraestatal y paramunicipal, por sus actividades diversas no inherentes a su operación que generan recursos y que no sean ingresos por venta de bienes o prestación de servicios, tales como donativos en efectivo, entre otros.

  
 Dr. Carlos Mendiola Amador  
 Encargado de la Rectoría de la Universidad Tecnológica  
 Laja Bajío

  
 C.P. Blanca María Martínez Arroyo  
 Jefe de Departamento de Contabilidad y Finanzas

UNIVERSIDAD TECNOLÓGICA LAJA BAJIO						
Estado Analítico del Ejercicio del Presupuesto de Egresos						
Clasificación Administrativa						
Del 1 de Enero al 30 de Junio de 2020						
Concepto	Egresos					Subejercicio
	Aprobado	Ampliaciones/ (Reducciones)	Modificado	Devengado	Pagado	
	1	2	3 = (1 + 2)	4	5	
0101 RECTORÍA	2,079,493.62	1,677,793.62	3,757,287.24	1,391,622.31	1,378,441.87	2,365,664.93
0201 DIRECCIÓN ACADÉMICA	4,824,187.17	3,649,879.55	8,474,066.72	3,321,053.90	3,174,194.22	5,153,012.82
0301 DIRECCIÓN ADMINISTRATIVA	3,347,851.15	2,106,008.64	5,453,859.79	2,431,742.27	2,237,665.81	3,022,117.52
0401 ÓRGANO INTERNO DE CONTROL DE LA UTL	248,790.80	0.00	248,790.80	214,016.82	211,482.12	34,773.98
Dependencia o Unidad Administrativa 5	0.00	0.00	0.00	0.00	0.00	0.00
Dependencia o Unidad Administrativa 6	0.00	0.00	0.00	0.00	0.00	0.00
Dependencia o Unidad Administrativa 7	0.00	0.00	0.00	0.00	0.00	0.00
<b>Total del Gasto</b>	<b>10,500,322.74</b>	<b>7,433,681.81</b>	<b>17,934,004.55</b>	<b>7,358,435.30</b>	<b>7,001,784.02</b>	<b>10,575,569.25</b>

Gobierno (Federal/Estatal/Municipal) de _____						
Estado Analítico del Ejercicio del Presupuesto de Egresos						
Clasificación Administrativa						
Del XXXX al XXXX						
Concepto	Egresos					Subejercicio
	Aprobado	Ampliaciones/ (Reducciones)	Modificado	Devengado	Pagado	
	1	2	3 = (1 + 2)	4	5	
Poder Ejecutivo	0.00	0.00	0.00	0.00	0.00	0.00
Poder Legislativo	0.00	0.00	0.00	0.00	0.00	0.00
Poder Judicial	0.00	0.00	0.00	0.00	0.00	0.00
Organismos Autónomos	0.00	0.00	0.00	0.00	0.00	0.00
<b>Total del Gasto</b>	<b>0.00</b>	<b>0.00</b>	<b>0.00</b>	<b>0.00</b>	<b>0.00</b>	<b>0.00</b>

UNIVERSIDAD TECNOLÓGICA LAJA BAJIO						
Estado Analítico del Ejercicio del Presupuesto de Egresos						
Clasificación Administrativa (Sector Paraestatal)						
Del 1 de Enero al 30 de Junio de 2020						
Concepto	Egresos					Subejercicio
	Aprobado	Ampliaciones/ (Reducciones)	Modificado	Devengado	Pagado	
	1	2	3 = (1 + 2)	4	5	
Entidades Paraestatales y Fideicomisos No Empresariales y No Financieros	10,500,322.74	7,433,681.81	17,934,004.55	7,358,435.30	7,001,784.02	10,575,569.25
Instituciones Públicas de la Seguridad Social	0.00	0.00	0.00	0.00	0.00	0.00
Entidades Paraestatales Empresariales No Financieras con Participación Estatal Mayoritaria	0.00	0.00	0.00	0.00	0.00	0.00
Fideicomisos Empresariales No Financieros con Participación Estatal Mayoritaria	0.00	0.00	0.00	0.00	0.00	0.00
Entidades Paraestatales Empresariales Financieras Monetarias con Participación Estatal	0.00	0.00	0.00	0.00	0.00	0.00
Entidades Paraestatales Financieras No Monetarias con Participación Estatal Mayoritaria	0.00	0.00	0.00	0.00	0.00	0.00
Fideicomisos Financieros Públicos con Participación Estatal Mayoritaria	0.00	0.00	0.00	0.00	0.00	0.00
<b>Total del Gasto</b>	<b>10,500,322.74</b>	<b>7,433,681.81</b>	<b>17,934,004.55</b>	<b>7,358,435.30</b>	<b>7,001,784.02</b>	<b>10,575,569.25</b>

\*Bajo protesta de decir verdad declaramos que los Estados Financieros y sus notas, son razonablemente correctos y son responsabilidad del emisor\*


  
Dr. Carlos Mendiola Amador  
Encargado de la Rectoría de la Universidad Tecnológica  
Laja Bajío

  
C.P. Blanca María Martínez Arroyo  
Jefe de Departamento de Contabilidad y Finanzas

SECTOR PARAESTATAL

Estado Analítico del Ejercicio del Presupuesto de Egresos Clasificación por Objeto del Gasto (Capítulo y Concepto) Del 1 de Enero al 30 de Junio de 2020						
Concepto	Egresos					Subejercicio 6 = (3 + 4)
	Aprobado 1	Ampliaciones/ (Reducciones) 2	Modificado 3 = (1 + 2)	Devengado 4	Pagado 5	
<b>Servicios Personales</b>	<b>7,231,560.39</b>	<b>6,571,700.35</b>	<b>13,803,261.04</b>	<b>5,877,328.88</b>	<b>5,807,096.00</b>	<b>7,385,335.76</b>
Remuneraciones al Personal de Carácter Permanente	3,500,747.84	3,521,812.49	7,022,560.13	2,075,893.09	2,075,893.09	4,046,667.04
Remuneraciones al Personal de Carácter Transitorio	1,323,546.19	582,621.20	1,906,167.39	1,156,578.50	1,156,578.50	749,588.89
Remuneraciones Adicionales y Especiales	534,836.44	534,836.44	1,069,672.88	115,432.09	115,432.09	954,240.79
Seguridad Social	1,026,259.21	1,028,250.21	2,054,519.42	868,714.93	868,714.93	1,183,803.49
Otros Prestaciones Sociales y Económicas	906,171.51	906,171.51	1,812,343.02	761,507.47	691,177.99	1,050,635.55
Pensiones	0.00	0.00	0.00	0.00	0.00	0.00
Pago de Estímulos a Servidores Públicos	0.00	0.00	0.00	0.00	0.00	0.00
<b>Materiales Y Suministros</b>	<b>500,120.00</b>	<b>0.00</b>	<b>500,120.00</b>	<b>65,309.95</b>	<b>55,788.86</b>	<b>434,310.05</b>
Materiales de Administración, Emisión de Documentos y Artículos Oficiales	257,500.00	0.00	257,500.00	4,942.51	3,921.71	252,557.49
Alimentos y Literales	106,200.00	0.00	106,200.00	8,630.70	8,270.10	99,569.90
Materiales Primas y Materiales de Producción y Comercialización	0.00	0.00	0.00	0.00	0.00	0.00
Materiales y Artículos de Construcción y de Reparación	0.00	0.00	0.00	0.00	0.00	0.00
Productos Químicos, Farmacéuticos y de Laboratorio	3,500.00	0.00	3,500.00	0.00	0.00	3,500.00
Combustibles, Lubricantes y Aditivos	109,170.00	0.00	109,170.00	45,519.70	36,859.41	63,850.30
Vestuario, Blancos, Prendas de Protección y Artículos Deportivos	0.00	0.00	0.00	0.00	0.00	0.00
Materiales y Suministros Para Seguridad	0.00	0.00	0.00	0.00	0.00	0.00
Herramientas, Reducciones y Accesorios Menores	23,750.00	0.00	23,750.00	8,717.84	8,717.84	15,032.16
<b>Servicios Generales</b>	<b>2,618,641.75</b>	<b>135,000.00</b>	<b>2,753,641.75</b>	<b>882,287.88</b>	<b>416,826.87</b>	<b>2,669,434.17</b>
Servicios Básicos	524,510.00	-36,000.00	488,510.00	127,799.80	94,380.80	380,710.20
Servicios de Arrendamiento	189,000.00	0.00	189,000.00	18,034.06	18,034.06	150,965.94
Servicios Profesionales, Científicos, Técnicos y Otros Servicios	726,500.00	4,129.08	730,629.08	251,073.40	90,815.24	479,555.68
Servicios Financieros, Bancarios y Comerciales	28,500.00	36,000.00	64,500.00	58,303.02	2,243.18	8,196.98
Servicios de Instalación, Reparación, Mantenimiento y Conservación	852,000.00	0.00	852,000.00	137,789.51	111,225.80	494,250.49
Servicios de Comunicación Social y Publicidad	96,000.00	0.00	96,000.00	0.00	0.00	96,000.00
Servicios de Traslado y Viáticos	40,000.00	0.00	40,000.00	4,677.00	4,677.00	35,323.00
Servicios Oficiales	168,750.00	0.00	168,750.00	1,478.70	1,478.70	167,271.30
Otros Servicios Generales	233,381.75	130,870.92	364,252.67	94,072.09	94,072.09	270,180.58
<b>Transferencias, Asignaciones, Subsidios Y Otras Ayudas</b>	<b>90,000.00</b>	<b>0.00</b>	<b>90,000.00</b>	<b>28,945.00</b>	<b>28,945.00</b>	<b>61,055.00</b>
Transferencias Internas y Asignaciones al Sector Público	0.00	0.00	0.00	0.00	0.00	0.00
Transferencias al Resto del Sector Público	0.00	0.00	0.00	0.00	0.00	0.00
Subsidios y Subvenciones	0.00	0.00	0.00	0.00	0.00	0.00
Ayudas Sociales	90,000.00	0.00	90,000.00	28,945.00	28,945.00	61,055.00
Pensiones y Jubilaciones	0.00	0.00	0.00	0.00	0.00	0.00
Transferencias a Fideicomisos, Mandatos y Otros Análogos	0.00	0.00	0.00	0.00	0.00	0.00
Transferencias a la Seguridad Social	0.00	0.00	0.00	0.00	0.00	0.00
Donativos	0.00	0.00	0.00	0.00	0.00	0.00
Transferencias al Exterior	0.00	0.00	0.00	0.00	0.00	0.00
<b>Bienes Muebles, Inmuebles E Intangibles</b>	<b>0.00</b>	<b>34,434.27</b>	<b>34,434.27</b>	<b>0.00</b>	<b>0.00</b>	<b>34,434.27</b>
Mobiliario y Equipo de Administración	0.00	0.00	0.00	0.00	0.00	0.00
Mobiliario y Equipo Educativo y Recreativo	0.00	34,434.27	34,434.27	0.00	0.00	34,434.27
Equipo e Instrumental Médico y de Laboratorio	0.00	0.00	0.00	0.00	0.00	0.00
Vehículos y Equipo de Transporte	0.00	0.00	0.00	0.00	0.00	0.00
Equipo de Defensa y Seguridad	0.00	0.00	0.00	0.00	0.00	0.00
Mecánica, Otros Equipos y Herramientas	0.00	0.00	0.00	0.00	0.00	0.00
Activos Biológicos	0.00	0.00	0.00	0.00	0.00	0.00
Bienes Inmuebles	0.00	0.00	0.00	0.00	0.00	0.00
Activos Intangibles	0.00	0.00	0.00	0.00	0.00	0.00
<b>Inversión Pública</b>	<b>0.00</b>	<b>692,546.69</b>	<b>692,546.69</b>	<b>692,546.69</b>	<b>692,546.69</b>	<b>0.00</b>
Otra Pública en Bienes de Dominio Público	0.00	0.00	0.00	0.00	0.00	0.00
Otra Pública en Bienes Propios	0.00	692,546.69	692,546.69	692,546.69	692,546.69	0.00
Proyectos Productivos y Acciones de Fomento	0.00	0.00	0.00	0.00	0.00	0.00
<b>Inversiones Financieras Y Otras Provisiones</b>	<b>0.00</b>	<b>0.00</b>	<b>0.00</b>	<b>0.00</b>	<b>0.00</b>	<b>0.00</b>
Inversiones Para el Fomento de Actividades Productivas	0.00	0.00	0.00	0.00	0.00	0.00
Acciones y Participaciones de Capital	0.00	0.00	0.00	0.00	0.00	0.00
Compra de Títulos y Valores	0.00	0.00	0.00	0.00	0.00	0.00
Concesión de Préstamos	0.00	0.00	0.00	0.00	0.00	0.00
Inversiones en Fideicomisos, Mandatos y Otros Análogos	0.00	0.00	0.00	0.00	0.00	0.00
Otras Inversiones Financieras	0.00	0.00	0.00	0.00	0.00	0.00
Provisiones para Contingencias y Otras Erogaciones Especiales	0.00	0.00	0.00	0.00	0.00	0.00
<b>Participaciones Y Aportaciones</b>	<b>0.00</b>	<b>0.00</b>	<b>0.00</b>	<b>0.00</b>	<b>0.00</b>	<b>0.00</b>
Participaciones	0.00	0.00	0.00	0.00	0.00	0.00
Aportaciones	0.00	0.00	0.00	0.00	0.00	0.00
Contribuciones	0.00	0.00	0.00	0.00	0.00	0.00
<b>Deuda Pública</b>	<b>0.00</b>	<b>0.00</b>	<b>0.00</b>	<b>0.00</b>	<b>0.00</b>	<b>0.00</b>
Amortización de la Deuda Pública	0.00	0.00	0.00	0.00	0.00	0.00
Intereses de la Deuda Pública	0.00	0.00	0.00	0.00	0.00	0.00
Comisiones de la Deuda Pública	0.00	0.00	0.00	0.00	0.00	0.00
Gastos de la Deuda Pública	0.00	0.00	0.00	0.00	0.00	0.00
Costo por Coberturas	0.00	0.00	0.00	0.00	0.00	0.00
Apoyos Financieros	0.00	0.00	0.00	0.00	0.00	0.00
Adeudos de Ejercicios Fiscales Anteriores (Adelantos)	0.00	0.00	0.00	0.00	0.00	0.00
<b>Total del Gasto</b>	<b>10,800,322.74</b>	<b>7,433,681.81</b>	<b>17,934,004.05</b>	<b>7,356,435.38</b>	<b>7,601,794.02</b>	<b>10,575,589.25</b>

"Bajo protesta de decir verdad declaramos que los Estados Financieros y sus notas, son razonablemente correctas y son responsabilidad del emisor"

  
 Dr. Carlos Mendiola Amador  
 Encargado de la Rectoría de la Universidad Tecnológica  
 Laja Bajo

  
 C.P. Blanca María Martínez Arroyo  
 Jefe de Departamento de Contabilidad y Finanzas

UNIVERSIDAD TECNOLÓGICA LAJA BAJÍO						
Estado Analítico del Ejercicio del Presupuesto de Egresos						
Clasificación Económica (por Tipo de Gasto)						
Del 1 de Enero al 30 de Junio de 2020						
Concepto	Egresos					Subejercicio
	Aprobado	Ampliaciones/ (Reducciones)	Modificado	Devengado	Pagado	
	1	2	3 = (1 + 2)	4	5	
Gasto Corriente	10,500,322.74	6,706,700.85	17,207,023.59	6,665,888.61	6,309,237.33	10,541,134.98
Gasto de Capital	0.00	726,980.96	726,980.96	692,546.69	692,546.69	34,434.27
Amortización de la Deuda y Disminución de Pasivos	0.00	0.00	0.00	0.00	0.00	0.00
Pensiones y Jubilaciones	0.00	0.00	0.00	0.00	0.00	0.00
Participaciones	0.00	0.00	0.00	0.00	0.00	0.00
<b>Total del Gasto</b>	<b>10,500,322.74</b>	<b>7,433,681.81</b>	<b>17,934,004.55</b>	<b>7,358,435.30</b>	<b>7,001,784.02</b>	<b>10,575,569.25</b>

"Bajo protesta de decir verdad declaramos que los Estados Financieros y sus notas, son razonablemente correctos y son responsabilidad del emisor"



Dr. Carlos Mendiola Amador  
Encargado de la Rectoría de la Universidad Tecnológica  
Laja Bajo



C.P. Blanca María Martínez Arroyo  
Jefe de Departamento de Contabilidad y Finanzas

SECTOR PARAESTATAL

UNIVERSIDAD TECNOLÓGICA LAJA BAJÍO						
Estado Analítico del Ejercicio del Presupuesto de Egresos						
Clasificación Funcional (Finalidad y Función)						
Del 1 de Enero al 30 de Junio de 2020						
Concepto	Egresos					Subejercicio
	Aprobado	Ampliaciones/ (Reducciones)	Modificado	Devengado	Pagado	
	1	2	3 = (1 + 2)	4	5	
<b>Gobierno</b>	<b>248,790.80</b>	<b>0.00</b>	<b>248,790.80</b>	<b>214,016.82</b>	<b>211,482.12</b>	<b>34,773.98</b>
Legislación	0.00	0.00	0.00	0.00	0.00	0.00
Justicia	0.00	0.00	0.00	0.00	0.00	0.00
Coordinación de la Política de Gobierno	248,790.80	0.00	248,790.80	214,016.82	211,482.12	34,773.98
Relaciones Exteriores	0.00	0.00	0.00	0.00	0.00	0.00
Asuntos Financieros y Hacendarios	0.00	0.00	0.00	0.00	0.00	0.00
Seguridad Nacional	0.00	0.00	0.00	0.00	0.00	0.00
Asuntos de Orden Público y de Seguridad Interior	0.00	0.00	0.00	0.00	0.00	0.00
Otros Servicios Generales	0.00	0.00	0.00	0.00	0.00	0.00
<b>Desarrollo Social</b>	<b>10,251,531.94</b>	<b>7,433,681.81</b>	<b>17,685,213.75</b>	<b>7,144,418.48</b>	<b>6,790,301.90</b>	<b>10,540,795.27</b>
Protección Ambiental	0.00	0.00	0.00	0.00	0.00	0.00
Vivienda y Servicios a la Comunidad	0.00	0.00	0.00	0.00	0.00	0.00
Salud	0.00	0.00	0.00	0.00	0.00	0.00
Recreación, Cultura y Otras Manifestaciones Sociales	0.00	0.00	0.00	0.00	0.00	0.00
Educación	10,251,531.94	7,433,681.81	17,685,213.75	7,144,418.48	6,790,301.90	10,540,795.27
Protección Social	0.00	0.00	0.00	0.00	0.00	0.00
Otros Asuntos Sociales	0.00	0.00	0.00	0.00	0.00	0.00
<b>Desarrollo Económico</b>	<b>0.00</b>	<b>0.00</b>	<b>0.00</b>	<b>0.00</b>	<b>0.00</b>	<b>0.00</b>
Asuntos Económicos, Comerciales y Laborales en General	0.00	0.00	0.00	0.00	0.00	0.00
Agropecuaria, Silvicultura, Pesca y Caza	0.00	0.00	0.00	0.00	0.00	0.00
Combustibles y Energía	0.00	0.00	0.00	0.00	0.00	0.00
Minería, Manufacturas y Construcción	0.00	0.00	0.00	0.00	0.00	0.00
Transporte	0.00	0.00	0.00	0.00	0.00	0.00
Comunicaciones	0.00	0.00	0.00	0.00	0.00	0.00
Turismo	0.00	0.00	0.00	0.00	0.00	0.00
Ciencia, Tecnología e Innovación	0.00	0.00	0.00	0.00	0.00	0.00
Otras Industrias y Otros Asuntos Económicos	0.00	0.00	0.00	0.00	0.00	0.00
<b>Otras no Clasificadas en Funciones Anteriores</b>	<b>0.00</b>	<b>0.00</b>	<b>0.00</b>	<b>0.00</b>	<b>0.00</b>	<b>0.00</b>
Transacciones de la Deuda Pública / Costo Financiero de la Deuda	0.00	0.00	0.00	0.00	0.00	0.00
Transferencias, Participaciones y Aportaciones Entre Diferentes Niveles y Ordenes de Gobierno	0.00	0.00	0.00	0.00	0.00	0.00
Saneamiento del Sistema Financiero	0.00	0.00	0.00	0.00	0.00	0.00
Adeudos de Ejercicios Fiscales Anteriores	0.00	0.00	0.00	0.00	0.00	0.00
<b>Total del Gasto</b>	<b>10,500,322.74</b>	<b>7,433,681.81</b>	<b>17,934,004.55</b>	<b>7,358,435.30</b>	<b>7,001,784.02</b>	<b>10,575,569.25</b>

\*Bajo protesta de decir verdad declaramos que los Estados Financieros y sus notas, son razonablemente correctos y son responsabilidad del emisor\*



Dr. Carlos Mendiola Amador  
Encargado de la Rectoría de la Universidad Tecnológica  
Laja Bajío




C.P. Blanca María Martínez Arroyo  
Jefe de Departamento de Contabilidad y Finanzas

UNIVERSIDAD TECNOLÓGICA LAJA BAJÍO			
Endeudamiento Neto			
Del 1 de Enero al 30 de Junio de 2020			
Identificación de Crédito o Instrumento	Contratación / Colocación	Amortización	Endeudamiento Neto
	A	B	C = A - B
<b>Creditos Bancarios</b>			
Durante el periodo no se obtuvieron créditos.			
<b>SIN INFORMACIÓN A REVELAR</b>			
<b>Total Créditos Bancarios</b>	<b>0.00</b>	<b>0.00</b>	<b>0.00</b>
<b>Otros Instrumentos de Deuda</b>			
Durante el periodo no se tienen instrumentos.			
<b>SIN INFORMACIÓN A REVELAR</b>			
<b>Total Otros Instrumentos de Deuda</b>	<b>0.00</b>	<b>0.00</b>	<b>0.00</b>
<b>TOTAL</b>	<b>0.00</b>	<b>0.00</b>	<b>0.00</b>

"Bajo protesta de decir verdad declaramos que los Estados Financieros y sus notas, son razonablemente correctos y son responsabilidad del emisor"




Dr. Carlos Mendiola Amador  
Encargado de la Rectoría de la Universidad Tecnológica  
Laja Bajío



C.P. Blanca María Martínez Arroyo  
Jefe de Departamento de Contabilidad y Finanzas

UNIVERSIDAD TECNOLÓGICA LAJA BAJÍO		
Intereses de la Deuda		
Del 1 de Enero al 30 de Junio de 2020		
Identificación de Crédito o Instrumento	Devengado	Pagado
<b>Créditos Bancarios</b>		
Durante el periodo no se obtuvieron créditos.		
<b>SIN INFORMACIÓN A REVELAR</b>		
Total de Intereses de Créditos Bancarios	<b>0.00</b>	<b>0.00</b>
<b>Otros Instrumentos de Deuda</b>		
Durante el periodo no se tienen instrumentos.		
<b>SIN INFORMACIÓN A REVELAR</b>		
Total de Intereses de Otros Instrumentos de Deuda	<b>0.00</b>	<b>0.00</b>
<b>TOTAL</b>	<b>0.00</b>	<b>0.00</b>

"Bajo protesta de decir verdad declaramos que los Estados Financieros y sus notas, son razonablemente correctos y son responsabilidad del emisor"

  
 Dr. Carlos Mendiola Amador  
 Encargado de la Rectoría de la Universidad Tecnológica  
 Laja Bajío

  
 C.P. Blanca María Martínez Arroyo  
 Jefe de Departamento de Contabilidad y Finanzas