



UNIVERSIDAD TECNOLÓGICA LAJA BAJÍO

CUENTA PÚBLICA
GUANAJUATO 2020

Introducción

La Universidad Tecnológica Laja Bajío es una institución gubernamental descentralizada del gobierno del estado de Guanajuato, la cual inicia sus operaciones el día 15 de agosto del 2014, pero oficialmente creada el día 15 de mayo del 2015 mediante el decreto gubernativo número 113 publicado en el Periódico Oficial de la federación.

Nuestra visión:

Ser una universidad multicultural con presencia internacional, que ofrece profesionistas competentes, capaces de transformar su entorno en beneficio de la sociedad.

Nuestra Misión

Somos una universidad bilingüe, dedicada a la formación integral de profesionistas con un enfoque internacional, sustentable e incluyente, que impulsa la productividad y competitividad de la sociedad, a través del emprendimiento, innovación y desarrollo tecnológico.

Valores

Honestidad
Trabajo en equipo
Lealtad
Humildad
Integridad
Responsabilidad

Preocupada por atender el cumplimiento de las obligaciones financiera y contables, presenta la Información financiera correspondiente al 2do trimestre del ejercicio 2020. Con la finalidad de rendir el informe pertinente, el cual se presenta de manera clara y precisa del estatus financiero de la institución.

Índice

Contenido	Página
Información Financiera	
Introducción	1
Información Contable	
Estado de Actividades	3
Estado de Situación Financiera	4
Estado de Cambios en la Situación Financiera	5
Estado Analítico del Activo	6
Estado Analítico de la Deuda y Otros Pasivos	7
Estado de Variación en la Hacienda Pública	8
Estado de Flujo de Efectivo	9
Informe de Pasivos Contingentes	10
Notas a los Estados Financieros	11
Información Presupuestaria	
Estado Analítico de los Ingresos	27
Estado Analítico del Ejercicio del Presupuesto de Egresos	
Por Clasificación Administrativa	28
Por Clasificación por Objeto del Gasto	29
Por Clasificación Económica (Tipo de Gasto)	30
Por Clasificación Funcional	31
Endeudamiento Neto	32
Intereses de la Deuda	33

Índice

Contenido	Página
Información Programática	
Gasto por Categoría Programática	34
Programas y Proyectos de Inversión	35
Indicadores de Resultados	36
Indicadores de Postura Fiscal	37
Anexos	
Relación de Bienes Muebles que Componen el Patrimonio	1
Relación de Bienes Inmuebles que Componen el Patrimonio	2
Montos Pagados por Ayudas y Subsidios	3
Relación de Cuentas Bancarias Productivas Específicas	4
Destino del Gasto Federalizado	5
Relación de Esquemas Bursátiles y de Coberturas Financieras	6
Información Adicional que Disponen Otras Leyes	7



UNIVERSIDAD TECNOLÓGICA LAJA BAJÍO


Información Contable


CUENTA PÚBLICA
GUANAJUATO 2020

SECTOR PARAESTATAL

UNIVERSIDAD TECNOLÓGICA LAJA BAJÍO		
Estado de Actividades		
Del 1 de Enero al 30 de Junio de 2020		
	2020	2019
INGRESOS Y OTROS BENEFICIOS		
Ingresos de Gestión	48,080.06	270,878.26
Impuestos	0.00	0.00
Cuotas y Aportaciones de Seguridad Social	0.00	0.00
Contribuciones de Mejoras	0.00	0.00
Derechos	0.00	0.00
Productos	0.00	0.00
Aprovechamientos	0.00	0.00
Ingresos por Venta de Bienes y Prestación de Servicios	48,080.06	270,878.26
Participaciones, Aportaciones, Convenios, Incentivos Derivados de la Colaboración Fiscal, Fondos Distintos de Aportaciones, Transferencias, Asignaciones, Subsidios y Subvenciones, y Pensiones y Jubilaciones	7,894,538.33	16,245,978.48
Otros Ingresos y Beneficios	435.05	16,992.80
Ingresos Financieros	0.00	0.00
Incremento por Variación de Inventarios	0.00	0.00
Disminución del Exceso de Estimaciones por Pérdida o Deterioro u Obsolescencia	0.00	0.00
Disminución del Exceso de Provisiones	0.00	0.00
Otros Ingresos y Beneficios Varios	435.05	16,992.80
Total de Ingresos y Otros Beneficios	7,943,053.44	16,533,849.54
GASTOS Y OTRAS PÉRDIDAS		
Gastos de Funcionamiento	6,636,943.61	15,768,598.62
Servicios Personales	5,877,926.08	13,102,479.90
Materiales y Suministros	65,809.95	474,549.33
Servicios Generales	693,207.58	2,191,479.39
Transferencias, Asignaciones, Subsidios y Otras Ayudas	28,945.00	224,250.00
Transferencias Internas y Asignaciones al Sector Público	0.00	0.00
Transferencias al Resto del Sector Público	0.00	0.00
Subsidios y Subvenciones	0.00	0.00
Ayudas Sociales	28,945.00	224,250.00
Pensiones y Jubilaciones	0.00	0.00
Transferencias a Fideicomisos, Mandatos y Contratos Análogos	0.00	0.00
Transferencias a la Seguridad Social	0.00	0.00
Donativos	0.00	0.00
Transferencias al Exterior	0.00	0.00
Participaciones y Aportaciones	0.00	0.00
Participaciones	0.00	0.00
Aportaciones	0.00	0.00
Convenios	0.00	0.00
Intereses, Comisiones y Otros Gastos de la Deuda Pública	0.00	0.00
Intereses de la Deuda Pública	0.00	0.00
Comisiones de la Deuda Pública	0.00	0.00
Gastos de la Deuda Pública	0.00	0.00
Costo por Coberturas	0.00	0.00
Apoyos Financieros	0.00	0.00
Otros Gastos y Pérdidas Extraordinarias	0.00	484,935.84
Estimaciones, Depreciaciones, Deterioros, Obsolescencia y Amortizaciones	0.00	484,935.85
Provisiones	0.00	0.00
Disminución de Inventarios	0.00	0.00
Aumento por Insuficiencia de Estimaciones por Pérdida o Deterioro u Obsolescencia	0.00	0.00
Aumento por Insuficiencia de Provisiones	0.00	0.00
Otros Gastos	0.00	-0.01
Inversión Pública	0.00	0.00
Inversión Pública no Capitalizable	0.00	0.00
Total de Gastos y Otras Pérdidas	6,665,888.61	16,477,894.26
Resultados del Ejercicio (Ahorro/Desahorro)	1,277,164.83	56,155.28

*Bajo protesta de decir verdad declaramos que los Estados Financieros y sus notas, son razonablemente correctos y son responsabilidad del emisor.



Dr. Carlos Mendiola Amador
Encargado de la Rectoría de la Universidad Tecnológica
Laja Bajío


C.P. Blanca María Martínez Arroyo
Jefe de Departamento de Contabilidad y Finanzas

CUENTA PÚBLICA
GUANAJUATO 2020

UNIVERSIDAD TECNOLÓGICA LAJA BAJÍO Estado de Situación Financiera Al 30 de Junio de 2020					
ACTIVO	2020	2019	PASIVO	2020	2019
Activo Circulante			Pasivo Circulante		
Efectivo y Equivalentes	2,126,452.34	3,016,143.60	Cuentas por Pagar a Corto Plazo	1,351,736.22	1,910,795.73
Derechos a Recibir Efectivo o Equivalentes	5,000.00	0.00	Documentos por Pagar a Corto Plazo	0.00	0.00
Derechos a Recibir Bienes o Servicios	10.00	346,283.34	Porción a Corto Plazo de la Deuda Pública a Largo Plazo	0.00	0.00
Inventarios	0.00	0.00	Títulos y Valores a Corto Plazo	0.00	0.00
Almacenes	0.00	0.00	Pasivos Diferidos a Corto Plazo	0.00	0.00
Estimación por Pérdida o Deterioro de Activos Circulantes	0.00	0.00	Fondos y Bienes de Terceros en Garantía y/o Administración a Corto Plazo	0.00	0.00
Otros Activos Circulantes	0.00	0.00	Provisiones a Corto Plazo	0.00	0.00
			Otros Pasivos a Corto Plazo	-6,322.00	0.00
Total de Activo Circulante	2,131,462.34	3,362,426.94	Total de Pasivo Circulante	1,345,414.22	1,910,795.73
Activo No Circulante			Pasivo No Circulante		
Inversiones Financieras a Largo Plazo	0.00	0.00	Cuentas por Pagar a Largo Plazo	0.00	0.00
Derechos a Recibir Efectivo o Equivalentes a Largo Plazo	0.00	0.00	Documentos por Pagar a Largo Plazo	0.00	0.00
Bienes Inmuebles, Infraestructura y Construcciones en Proceso	59,898,995.14	59,206,448.45	Deuda Pública a Largo Plazo	0.00	0.00
Bienes Muebles	8,427,712.53	8,427,712.53	Pasivos Diferidos a Largo Plazo	0.00	0.00
Activos Intangibles	0.00	0.00	Fondos y Bienes de Terceros en Garantía y/o en Administración a Largo Plazo	0.00	0.00
Depreciación, Deterioro y Amortización Acumulada de Bienes	-689,486.33	-689,486.33	Provisiones a Largo Plazo	0.00	0.00
Activos Diferidos	0.00	0.00			
Estimación por Pérdida o Deterioro de Activos no Circulantes	0.00	0.00	Total de Pasivo No Circulante	0.00	0.00
Otros Activos no Circulantes	0.00	0.00			
Total de Activo No Circulante	67,637,221.34	66,944,674.65	Total del Pasivo	1,345,414.22	1,910,795.73
Total Activo	69,768,683.68	70,307,101.59	HACIENDA PÚBLICA/PATRIMONIO		
			Hacienda Pública/Patrimonio Contribuido	78,166,852.34	78,166,852.34
			Aportaciones	78,166,852.34	78,166,852.34
			Donaciones de Capital	0.00	0.00
			Actualización de la Hacienda Pública/Patrimonio	0.00	0.00
			Hacienda Pública/Patrimonio Generado	-9,743,582.88	-9,770,546.48
			Resultados del Ejercicio (Ahorro/ Desahorro)	1,277,164.83	56,155.28
			Resultados de Ejercicios Anteriores	-11,020,747.71	-9,826,701.76
			Revalúos	0.00	0.00
			Reservas	0.00	0.00
			Rectificaciones de Resultados de Ejercicios Anteriores	0.00	0.00
			Exceso o Insuficiencia en la Actualización de la Hacienda Pública/ Patrimonio	0.00	0.00
			Resultado por Posición Monetaria	0.00	0.00
			Resultado por Tenencia de Activos no Monetarios	0.00	0.00
			Total Hacienda Pública/Patrimonio	68,423,269.46	68,396,305.86
			Total del Pasivo y Hacienda Pública/Patrimonio	69,768,683.68	70,307,101.59

Bajo protesta de decir verdad declaramos que los Estados Financieros y sus notas, son razonablemente correctos y son responsabilidad del emisor.


 Dr. Carlos Mendiola Amador
 Encargado de la Rectoría de la Universidad Tecnológica
 Laja Bajío


 C.P. Blanca María Martínez Arroyo
 Jefe de Departamento de Contabilidad y Finanzas

SECTOR PARAESTATAL

UNIVERSIDAD TECNOLÓGICA LAJA BAJÍO		
Estado de Cambios en la Situación Financiera		
Del 1 de Enero al 30 de Junio de 2020		
	Origen	Aplicación
ACTIVO	1,235,964.60	697,546.69
Activo Circulante	1,235,964.60	5,000.00
Efectivo y Equivalentes	889,691.26	0.00
Derechos a Recibir Efectivo o Equivalentes	0.00	5,000.00
Derechos a Recibir Bienes o Servicios	346,273.34	0.00
Inventarios	0.00	0.00
Almacenes	0.00	0.00
Estimación por Pérdida o Deterioro de Activos Circulantes	0.00	0.00
Otros Activos Circulantes	0.00	0.00
Activo No Circulante	0.00	692,546.69
Inversiones Financieras a Largo Plazo	0.00	0.00
Derechos a Recibir Efectivo o Equivalentes a Largo Plazo	0.00	0.00
Bienes Inmuebles, Infraestructura y Construcciones en Proceso	0.00	692,546.69
Bienes Muebles	0.00	0.00
Activos Intangibles	0.00	0.00
Depreciación, Deterioro y Amortización Acumulada de Bienes	0.00	0.00
Activos Diferidos	0.00	0.00
Estimación por Pérdida o Deterioro de Activos no Circulantes	0.00	0.00
Otros Activos no Circulantes	0.00	0.00
PASIVO	0.00	565,381.51
Pasivo Circulante	0.00	565,381.51
Cuentas por Pagar a Corto Plazo	0.00	559,059.51
Documentos por Pagar a Corto Plazo	0.00	0.00
Porción a Corto Plazo de la Deuda Pública a Largo Plazo	0.00	0.00
Títulos y Valores a Corto Plazo	0.00	0.00
Pasivos Diferidos a Corto Plazo	0.00	0.00
Fondos y Bienes de Terceros en Garantía y/o Administración a Corto Plazo	0.00	0.00
Provisiones a Corto Plazo	0.00	0.00
Otros Pasivos a Corto Plazo	0.00	5,322.00
Pasivo No Circulante	0.00	0.00
Cuentas por Pagar a Largo Plazo	0.00	0.00
Documentos por Pagar a Largo Plazo	0.00	0.00
Deuda Pública a Largo Plazo	0.00	0.00
Pasivos Diferidos a Largo Plazo	0.00	0.00
Fondos y Bienes de Terceros en Garantía y/o en Administración a Largo Plazo	0.00	0.00
Provisiones a Largo Plazo	0.00	0.00
HACIENDA PÚBLICA/PATRIMONIO	1,221,012.05	1,194,045.95
Hacienda Pública/Patrimonio Contribuido	0.00	0.00
Aportaciones	0.00	0.00
Donaciones de Capital	0.00	0.00
Actualización de la Hacienda Pública/Patrimonio	0.00	0.00
Hacienda Pública/Patrimonio Generado	1,221,012.05	1,194,045.95
Resultados del Ejercicio (Ahorro/ Desahorro)	1,221,012.05	0.00
Resultados de Ejercicios Anteriores	0.00	1,194,045.95
Revalúos	0.00	0.00
Reservas	0.00	0.00
Rectificaciones de Resultados de Ejercicios Anteriores	0.00	0.00
Exceso o Insuficiencia en la Actualización de la Hacienda Pública/Patrimonio	0.00	0.00
Resultado por Posición Monetaria	0.00	0.00
Resultado por Tenencia de Activos no Monetarios	0.00	0.00

"Bajo protesta de decir verdad declaramos que los Estados Financieros y sus notas, son razonablemente correctos y son responsabilidad del emisor".



 Dr. Carlos Mendiola Amador
 Encargado de la Rectoría de la Universidad Tecnológica
 Laja Bajío



 C.P. Blanca María Martínez Arroyo
 Jefe de Departamento de Contabilidad y Finanzas

UNIVERSIDAD TECNOLÓGICA LAJA BAJÍO					
Estado Analítico del Activo					
Del 1 de Enero al 30 de Junio de 2020					
Concepto	Saldo Inicial 1	Cargos del Periodo 2	Abonos del Periodo 3	Saldo Final 4 (1+2-3)	Variación Del Periodo (4-1)
ACTIVO	70,307,101.59	22,543,917.18	23,082,335.09	69,768,683.68	-538,417.91
Activo Circulante	3,362,426.94	21,851,370.49	23,082,335.09	2,131,462.34	-1,230,964.60
Efectivo y Equivalentes	3,016,143.60	13,934,983.45	14,824,674.71	2,126,452.34	-889,691.26
Derechos a Recibir Efectivo o Equivalentes	0.00	7,916,387.04	7,911,387.04	5,000.00	5,000.00
Derechos a Recibir Bienes o Servicios	346,283.34	0.00	346,273.34	10.00	-346,273.34
Inventarios	0.00	0.00	0.00	0.00	0.00
Almacenes	0.00	0.00	0.00	0.00	0.00
Estimación por Pérdida o Deterioro de Activos Circulantes	0.00	0.00	0.00	0.00	0.00
Otros Activos Circulantes	0.00	0.00	0.00	0.00	0.00
Activo No Circulante	66,944,674.65	692,546.69	0.00	67,637,221.34	692,546.69
Inversiones Financieras a Largo Plazo	0.00	0.00	0.00	0.00	0.00
Derechos a Recibir Efectivo o Equivalentes a Largo Plazo	0.00	0.00	0.00	0.00	0.00
Bienes Inmuebles, Infraestructura y Construcciones en Proceso	59,206,448.45	692,546.69	0.00	59,898,995.14	692,546.69
Bienes Muebles	8,427,712.53	0.00	0.00	8,427,712.53	0.00
Activos Intangibles	0.00	0.00	0.00	0.00	0.00
Depreciación, Deterioro y Amortización Acumulada de Bienes	-689,486.33	0.00	0.00	-689,486.33	0.00
Activos Diferidos	0.00	0.00	0.00	0.00	0.00
Estimación por Pérdida o Deterioro de Activos no Circulantes	0.00	0.00	0.00	0.00	0.00
Otros Activos no Circulantes	0.00	0.00	0.00	0.00	0.00

"Bajo protesta de decir verdad declaramos que los Estados Financieros y sus notas, son razonablemente correctos y son responsabilidad del emisor".


Dr. Carlos Mendiola Amador
Encargado de la Rectoría de la Universidad Tecnológica
Laja Bajío


C.P. Blanca María Martínez Arroyo
Jefe de Departamento de Contabilidad y Finanzas

SECTOR PARAESTATAL

UNIVERSIDAD TECNOLÓGICA LAJA BAJÍO				
Estado Analítico de la Deuda y Otros Pasivos				
Del 1 de Enero al 30 de Junio de 2020				
Denominación de las Deudas	Moneda de Contratación	Institución o País Acreedor	Saldo Inicial del Período	Saldo Final del Período
DEUDA PÚBLICA			0.00	0.00
Corto Plazo				
Deuda Interna			0.00	0.00
Instituciones de Crédito			0.00	0.00
Títulos y Valores			0.00	0.00
Arrendamientos Financieros			0.00	0.00
Deuda Externa			0.00	0.00
Organismos Financieros Internacionales			0.00	0.00
Deuda Bilateral			0.00	0.00
Títulos y Valores			0.00	0.00
Arrendamientos Financieros			0.00	0.00
<i>Subtotal a Corto Plazo</i>			0.00	0.00
Largo Plazo				
Deuda Interna			0.00	0.00
Instituciones de Crédito			0.00	0.00
Títulos y Valores			0.00	0.00
Arrendamientos Financieros			0.00	0.00
Deuda Externa			0.00	0.00
Organismos Financieros Internacionales			0.00	0.00
Deuda Bilateral			0.00	0.00
Títulos y Valores			0.00	0.00
Arrendamientos Financieros			0.00	0.00
<i>Subtotal Largo Plazo</i>			0.00	0.00
Otros Pasivos			1,910,795.73	1,345,414.22
Total Deuda y Otros Pasivos			1,910,795.73	1,345,414.22

"Bajo protesta de decir verdad declaramos que los Estados Financieros y sus notas, son razonablemente correctos y son responsabilidad del emisor".



Dr. Carlos Mendiola Amador
Encargado de la Rectoría de la Universidad Tecnológica
Laja Bajo





C.P. Blanca María Martínez Arroyo
Jefe de Departamento de Contabilidad y Finanzas

CUENTA PÚBLICA
GUANAJUATO 2020

UNIVERSIDAD TECNOLÓGICA LAJA BAJÍO Estado de Variación en la Hacienda Pública Del 1 de Enero 30 de Junio de 2020					
Concepto	Hacienda Pública / Patrimonio Contribuido	Hacienda Pública / Patrimonio Generado de Ejercicios Anteriores	Hacienda Pública / Patrimonio Generado de Ejercicio	Exceso o Insuficiencia en la Actualización de la Hacienda Pública / Patrimonio	Total
Hacienda Pública / Patrimonio Contribuido Neto de 2019	78,166,852.34				78,166,852.34
Aportaciones	78,166,852.34				78,166,852.34
Donaciones de Capital	0.00				0.00
Actualización de la Hacienda Pública/Patrimonio	0.00				0.00
Hacienda Pública / Patrimonio Generado Neto de 2019		-9,826,701.76	56,155.28		-9,770,546.48
Resultados del Ejercicio (Ahorro/Desahorro)			56,155.28		56,155.28
Resultados de Ejercicios Anteriores		-9,826,701.76			-9,826,701.76
Revalúos		0.00			0.00
Reservas		0.00			0.00
Rectificaciones de Resultados de Ejercicios Anteriores		0.00			0.00
Exceso o Insuficiencia en la Actualización de la Hacienda Pública / Patrimonio Neto de 2019				0.00	0.00
Resultado por Posición Monetaria				0.00	0.00
Resultado por Tenencia de Activos no Monetarios				0.00	0.00
Hacienda Pública / Patrimonio Neto Final de 2019	78,166,852.34	-9,826,701.76	56,155.28	0.00	68,396,305.86
Cambios en la Hacienda Pública / Patrimonio Contribuido Neto de 2020	0.00				0.00
Aportaciones	0.00				0.00
Donaciones de Capital	0.00				0.00
Actualización de la Hacienda Pública/Patrimonio	0.00				0.00
Variaciones de la Hacienda Pública / Patrimonio Generado Neto de 2020		-1,194,045.95	1,221,009.55		26,963.60
Resultados del Ejercicio (Ahorro/Desahorro)			1,277,164.83		1,277,164.83
Resultados de Ejercicios Anteriores		-1,194,045.95	-56,155.28		-1,250,201.23
Revalúos		0.00			0.00
Reservas		0.00			0.00
Rectificaciones de Resultados de Ejercicios Anteriores		0.00			0.00
Cambios en el Exceso o Insuficiencia en la Actualización de la Hacienda Pública / Patrimonio Neto de 2020				0.00	0.00
Resultado por Posición Monetaria				0.00	0.00
Resultado por Tenencia de Activos no Monetarios				0.00	0.00
Hacienda Pública / Patrimonio Neto Final de 2020	78,166,852.34	-11,020,747.71	1,277,164.83	0.00	68,423,269.46

Bajo protesta de decir verdad declaramos que los Estados Financieros y sus notas, son razonablemente correctos y son responsabilidad del emisor.



Dr. Carlos Mendiola Amador
Encargado de la Rectoría de la Universidad Tecnológica
Laja Bajío


C.P. Blanca María Martínez Arroyo
Jefe de Departamento de Contabilidad y Finanzas

SECTOR PARAESTATAL

UNIVERSIDAD TECNOLÓGICA LAJA BAJÓ		
Estado de Flujos de Efectivo		
Del 1 de Enero al 30 de Junio de 2020		
Concepto	2020	2019
Flujo de Efectivo de las Actividades de Operación		
Origen	7,943,053.44	16,533,848.54
Impuestos	0.00	0.00
Cuotas y Aportaciones de Seguridad Social	0.00	0.00
Contribuciones de Mejoras	0.00	0.00
Derechos	0.00	0.00
Productos	0.00	0.00
Aprovechamientos	0.00	0.00
Ingresos por Venta de Bienes y Prestación de Servicios	48,080.06	270,876.26
Participaciones y Aportaciones, Convenios, Incentivos Derivados de la Colaboración Fiscal y Fondos Distintos de Aportaciones	3,120,833.00	6,504,187.95
Transferencias, Asignaciones y Subsidios y Subvenciones, y Pensiones y Jubilaciones	4,773,705.33	9,651,790.63
Otros Orígenes de Operación	435.05	16,992.80
Aplicación	6,665,888.61	15,992,758.62
Servicios Personales	5,877,926.08	13,102,479.00
Materiales y Suministros	65,809.95	474,540.33
Servicios Generales	693,207.58	2,191,479.39
Transferencias Internas y Asignaciones al Sector Público	0.00	0.00
Transferencias al resto del Sector Público	0.00	0.00
Subsidios y Subvenciones	0.00	0.00
Ayudas Sociales	28,945.00	224,250.00
Pensionales y Jubilaciones	0.00	0.00
Transferencias a Fideicomisos, Mandatos y Contratos Análogos	0.00	0.00
Transferencias a la Seguridad Social	0.00	0.00
Donativos	0.00	0.00
Transferencias al Exterior	0.00	0.00
Participaciones	0.00	0.00
Aportaciones	0.00	0.00
Convenios	0.00	0.00
Otros Aplicaciones de Operación	0.00	0.00
Flujo Neto de Efectivo por Actividades de Operación	1,277,164.83	541,090.92
Flujo de Efectivo de las actividades de Inversión		
Origen	0.00	12,806,838.83
Bienes Inmuebles, Infraestructura y Construcciones en Proceso	0.00	0.00
Bienes Muebles	0.00	0.00
Otros Orígenes de Inversión	0.00	12,806,838.83
Aplicación	692,546.69	12,025,101.20
Bienes Inmuebles, Infraestructura y Construcciones en Proceso	692,546.69	5,638,830.34
Bienes Muebles	0.00	6,386,270.86
Otros Aplicaciones de Inversión	0.00	0.00
Flujo Neto de Efectivo por Actividades de Inversión	-692,546.69	-781,737.63
Flujo de Efectivo de las actividades de Financiamiento		
Origen	-903,925.39	-129,782.33
Endeudamiento Neto:	0.00	0.00
Interno	0.00	0.00
Externo	0.00	0.00
Otros Orígenes de Financiamiento	-903,925.39	-129,782.33
Aplicación	570,384.01	19,619,154.49
Servicios de la Deuda:	0.00	0.00
Interno	0.00	0.00
Externo	0.00	0.00
Otros Aplicaciones de Financiamiento	570,384.01	19,619,154.49
Flujo Neto de Efectivo por Actividades de Financiamiento	-1,474,309.40	-19,748,936.82
Incremento/Disminución Neto en el Efectivo y Equivalentes al Efectivo	-889,691.26	-18,426,108.27
Efectivo y Equivalentes al Efectivo al Inicio del Ejercicio	3,016,143.60	21,441,833.67
Efectivo y Equivalentes al Efectivo al Final del Ejercicio	2,126,452.34	3,016,143.60

Bajo protesta de decir verdad declaramos que los Estados Financieros y sus notas, son razonablemente correctos y son responsabilidad del emisor.


 Dr. Carlos Mendiola Amador
 Encargado de la Rectoría de la Universidad Tecnológica
 Laja Bajó


 C.P. Blanca María Martínez Arroyo
 Jefe de Departamento de Contabilidad y Finanzas

UNIVERSIDAD TECNOLÓGICA LAJA BAJÓ Informes sobre Pasivos Contingentes Del 1 de Enero al 30 de Junio de 2020	
NOMBRE	CONCEPTO
JUICIOS	SIN INFORMACIÓN A REVELAR
GARANTÍAS	SIN INFORMACIÓN A REVELAR
AVALES	SIN INFORMACIÓN A REVELAR
PENSIONES Y JUBILACIONES	SIN INFORMACIÓN A REVELAR
DEUDA CONTINGENTE	SIN INFORMACIÓN A REVELAR

"Bajo protesta de decir verdad declaramos que los Estados Financieros y sus notas, son razonablemente correctos y son responsabilidad del emisor".



Dr. Carlos Mendiola Amador
 Encargado de la Rectoría de la Universidad Tecnológica
 Laja Bajo



C.P. Blanca María Martínez Arroyo
 Jefe de Departamento de Contabilidad y Finanzas

SECTOR PARAESTATAL

UNIVERSIDAD TECNOLÓGICA LAJA BAJÍO Notas de Desglose Estado de Situación Financiera Correspondiente del 1 de Enero al 30 de Junio de 2020	Ejercicio: 2020 Periodicidad: Trimestral Corte: 2
--	---

Notas

ESF-01 FONDOS CON AFECTACIÓN ESPECÍFICA E INVERSIONES FINANCIERAS

Cuenta	Nombre de la Cuenta	Monto	Tipo
1114	Inversiones Temporales (Hasta 3 meses)		0.00
1115	Fondos con Afectación Específica		0.00
1121	Inversiones Financieras de Corto Plazo		0.00
1211	Inversiones a Largo Plazo		0.00

ESF-02 CONTRIBUCIONES POR RECUPERAR

Cuenta	Nombre de la Cuenta	Monto	2019	2018	2017	2016	Facilidad de
1122	Cuentas por Cobrar a Corto Plazo	0.00	0.00	0.00	576,778.87	0.00	
1124	Ingresos por Recuperar a Corto Plazo	0.00	0.00	0.00	0.00	0.00	

ESF-03 CONTRIBUCIONES POR RECUPERAR CORTO PLAZO

Cuenta	Nombre de la Cuenta	Monto	A 90 Días	A 180 Días	A 365 Días	+ 365 Días	Característica
1123	Deudores Diversos por Cobrar a Corto Plazo	0.00	0.00	0.00	0.00	0.00	0.00
1125	Deudores por Anticipos de la Tesorería a Corto Plazo	5,000.00	5,000.00	0.00	0.00	0.00	0.00
1126	Préstamos Otorgados a Corto Plazo	0.00	0.00	0.00	0.00	0.00	0.00
1129	Otros Derechos a Recibir Efectivo o Equivalentes a Corto Plazo	0.00	0.00	0.00	0.00	0.00	0.00
1131	Anticipo a Proveedores por Adquisición de Bienes y Prestación de Servicios a Corto Plazo	0.00	0.00	0.00	0.00	0.00	0.00
1132	Anticipo a Proveedores por Adquisición de Bienes Inmuebles y Muebles a Corto Plazo	0.00	0.00	0.00	0.00	0.00	0.00
1133	Anticipo a Proveedores por Adquisición de Bienes Intangibles a Corto Plazo	0.00	0.00	0.00	0.00	0.00	0.00
1134	Anticipo a Contratistas por Obras Públicas a Corto Plazo	10.00	10.00	0.00	0.00	0.00	0.00
1139	Otros Derechos a Recibir Bienes o Servicios a Corto Plazo	0.00	0.00	0.00	0.00	0.00	0.00

ESF-04 BIENES DISPONIBLES PARA SU TRANSFORMACIÓN ESTIMACIONES Y DETERIOROS INVENTARIOS

Cuenta	Nombre de la Cuenta	Monto	Sistema de Costeo	Método de Valuación	Concancia de	Impacto de Información Financiera
1140	Inventarios		0.00			
1141	Inventario de Mercancías para Venta		0.00			
1142	Inventario de Mercancías Terminadas		0.00			
1143	Inventario de Mercancías en Proceso de Elaboración		0.00			
1144	Inventario de Materias Primas, Materiales y Suministros para Producción		0.00			
1145	Bienes en Tránsito		0.00			

ESF-05 ALMACENES

Cuenta	Nombre de la Cuenta	Monto	Método	Conveniencia de Aplicación	Impacto a la Información Financiera por Cambio
1150	Almacenes		0.00		
1151	Almacén de Materiales y Suministros de Consumo		0.00		

ESF-06 FIDEICOMISOS, MANDATOS Y CONTRATOS ANALÓGOS

Cuenta	Nombre de la Cuenta	Monto	Tipo	Característica
1213	Fideicomisos, Mandatos y Contratos Análogos		0.00	

ESF-07 PARTICIPACIONES Y APORTACIONES DE CAPITAL

Cuenta	Nombre de la Cuenta	Monto
1214	Participaciones y Aportaciones de Capital	0.00

ESF-08 BIENES MUEBLES E INMUEBLES

Cuenta	Nombre de la Cuenta	Monto	Dep. Gasto	Dep. Acumulada	Método	Tasas Aplicada	Criterios
1230	Bienes Inmuebles, Infraestructura y Construcciones en Proceso	59,898,995.14	0.00	0.00		0.00	
1231	Terrenos	0.00	0.00	0.00		0.00	
1232	Viviendas	0.00	0.00	0.00		0.00	
1233	Edificios no Habitacionales	0.00	0.00	0.00		0.00	
1234	Infraestructura	0.00	0.00	0.00		0.00	
1235	Construcciones en Proceso en Bienes de Dominio Público	0.00	0.00	0.00		0.00	
1236	Construcciones en Proceso en Bienes Propios	59,898,995.14	0.00	0.00		0.00	
1239	Otros Bienes Inmuebles	0.00	0.00	0.00		0.00	
1240	Bienes Muebles	8,427,712.53	0.00	889,486.33			
1241	Mobiliario y Equipo de Administración	3,128,868.39	0.00	444,331.74			
1242	Mobiliario y Equipo Educativo y Recreativo	63,903.84	0.00	22,050.88			
1243	Equipo e Instrumental Médico y de Laboratorio	0.00	0.00	0.00			
1244	Vehículos y Equipo de Transporte	0.00	0.00	0.00			
1245	Equipo de Defensa y Seguridad	0.00	0.00	0.00			
1246	Maquinaria, Otros Equipos y Herramientas	5,234,940.30	0.00	223,103.71			
1247	Colecciones, Obras de Arte y Objetos Valiosos	0.00	0.00	0.00			
1248	Activos Biológicos	0.00	0.00	0.00			

CUENTA PÚBLICA
GUANAJUATO 2020

EBF-09 INTANGIBLES Y DIFERIDOS

Cuenta	Nombre de la Cuenta	Monto	Amort. Gasto	Amort. Acum	Método	Tasas Aplicada	Criterios
1250	Activos Intangibles	0.00	0.00	0.00	0.00		
1251	Software	0.00	0.00	0.00	0.00		
1252	Patentes, Marcas y Derechos	0.00	0.00	0.00	0.00		
1253	Concesiones y Franquicias	0.00	0.00	0.00	0.00		
1254	Licencias	0.00	0.00	0.00	0.00		
1259	Otros Activos Intangibles	0.00	0.00	0.00	0.00		
1270	Activos Diferidos	0.00	0.00	0.00	0.00		
1271	Estudios, Formulación y Evaluación de Proyectos	0.00	0.00	0.00	0.00		
1272	Derechos Sobre Bienes en Régimen de Arrendamiento Financiero	0.00	0.00	0.00	0.00		
1273	Gastos Pagados por Adelantado a Largo Plazo	0.00	0.00	0.00	0.00		
1274	Anticipos a Largo Plazo	0.00	0.00	0.00	0.00		
1275	Beneficios al Retiro de Empleados Pagados por Adelantado	0.00	0.00	0.00	0.00		
1279	Otros Activos Diferidos	0.00	0.00	0.00	0.00		

EBF-10 ESTIMACIONES Y DETERIOROS

Cuenta	Nombre de la Cuenta	Monto	Criterio
1160	Estimación por Pérdida o Deterioro de Activos Circulantes	0.00	
1161	Estimaciones para Cuentas Incobrables por Derechos a Recibir Efectivo o Equivalentes	0.00	
1162	Estimación por Deterioro de Inventarios	0.00	

EBF-11 OTROS ACTIVOS CIRCULANTE Y NO CIRCULANTE

Cuenta	Nombre de la Cuenta	Monto	Característica
1190	Otros Activos Circulantes	0.00	
1191	Valores en Garantía	0.00	
1192	Bienes en Garantía (excluye depósitos de fondos)	0.00	
1193	Bienes Derivados de Embargos, Decomisos, Aseguramientos y Dación en Pago	0.00	
1194	Adquisición con Fondos de Terceros	0.00	

Cuenta	Nombre de la Cuenta	Monto	Característica
1290	Otros Activos no Circulantes	0.00	
1291	Bienes en Concesión	0.00	
1292	Bienes en Arrendamiento Financiero	0.00	
1293	Bienes en Comodato	0.00	

EBF-12 CUENTAS Y DOCUMENTOS POR PAGAR

Cuenta	Nombre de la Cuenta	Monto	A 90 Días	A 180 Días	A 365 Días	Más 365 Días	Facilidad de
2110	Cuentas por Pagar a Corto Plazo	1,351,736.22	1,351,736.22	0.00	0.00	0.00	0.00
2111	Servicios Personales por Pagar a Corto Plazo	208.90	208.90	0.00	0.00	0.00	0.00
2112	Proveedores por Pagar a Corto Plazo	2,059.00	2,059.00	0.00	0.00	0.00	0.00
2113	Contratistas por Obras Públicas por Pagar a Corto Plazo	1,006,579.14	1,006,579.14	0.00	0.00	0.00	0.00
2114	Participaciones y Aportaciones por Pagar a Corto Plazo	0.00	0.00	0.00	0.00	0.00	0.00
2115	Transferencias Otorgadas por Pagar a Corto Plazo	0.00	0.00	0.00	0.00	0.00	0.00
2116	Intereses, Comisiones y Otros Gastos de la Deuda Pública por Pagar a Corto Plazo	0.00	0.00	0.00	0.00	0.00	0.00
2117	Retenciones y Contribuciones por Pagar a Corto Plazo	323,023.17	323,023.17	0.00	0.00	0.00	0.00
2118	Devoluciones de la Ley de Ingresos por Pagar a Corto Plazo	0.00	0.00	0.00	0.00	0.00	0.00
2119	Otras Cuentas por Pagar a Corto Plazo	19,866.01	19,866.01	0.00	0.00	0.00	0.00
2120	Documentos por Pagar a Corto Plazo	0.00	0.00	0.00	0.00	0.00	0.00
2121	Documentos Comerciales por Pagar a Corto Plazo	0.00	0.00	0.00	0.00	0.00	0.00
2122	Documentos con Contratistas por Obras Públicas por Pagar a Corto Plazo	0.00	0.00	0.00	0.00	0.00	0.00
2129	Otros Documentos por Pagar a Corto Plazo	0.00	0.00	0.00	0.00	0.00	0.00

EBF-13 FONDOS Y BIENES DE TERCEROS

Cuenta	Nombre de la Cuenta	Monto	Naturaleza	Característica
2160	Fondos y Bienes de Terceros en Garantía y/o Administración a Corto Plazo	0.00		
2161	Fondos en Garantía a Corto Plazo	0.00		
2162	Fondos en Administración a Corto Plazo	0.00		
2163	Fondos Contingentes a Corto Plazo	0.00		
2164	Fondos de Fideicomisos, Mandatos y Contratos Análogos a Corto Plazo	0.00		
2165	Otros Fondos de Terceros en Garantía y/o Administración a Corto Plazo	0.00		
2166	Valores y Bienes en Garantía a Corto Plazo	0.00		
2250	Fondos y Bienes de Terceros en Garantía y/o Administración a Largo Plazo	0.00		
2251	Fondos en Garantía a Largo Plazo	0.00		
2252	Fondos en Administración a Largo Plazo	0.00		
2253	Fondos Contingentes a Largo Plazo	0.00		
2254	Fondos de Fideicomisos, Mandatos y Contratos Análogos a Largo Plazo	0.00		
2255	Otros Fondos de Terceros en Garantía y/o Administración a Largo Plazo	0.00		
2256	Valores y Bienes en Garantía a Largo Plazo	0.00		


SECTOR PARAESTATAL

ESF-14 OTROS PASIVOS CIRCULANTES

Cuenta	Nombre de la Cuenta	Monto	Naturaleza	Característica
2159	Otros Pasivos Diferidos a Corto Plazo		0.00	
2199	Otros Pasivos Circulantes		-6,322.00	
2240	Pasivos Diferidos a Largo Plazo		0.00	
2241	Créditos Diferidos a Largo Plazo		0.00	
2242	Intereses Cobrados por Adelantado a Largo Plazo		0.00	
2249	Otros Pasivos Diferidos a Largo Plazo		0.00	



Dr. Carlos Mendiola Amador
Encargado de la Rectoría de la Universidad Tecnológica
Laja Bajío



C.P. Blanca María Martínez Arroyo
Jefe de Departamento de Contabilidad y Finanzas

CUENTA PÚBLICA
GUANAJUATO 2020


UNIVERSIDAD TECNOLÓGICA LAJA BAJIO			Ejercicio: 2020
Notas de Desglose Estado de Actividades			Periodicidad: Trimestral
Correspondiente del 1 de Enero al 30 de Junio de 2020			Corte: 2
Notas			
ACT-01 INGRESOS DE GESTIÓN			
Cuenta	Nombre de la Cuenta	Monto	Característica Significativa
4100	INGRESOS DE GESTIÓN	-48,000.00	
4110	Impuestos	0.00	
4111	Impuestos Sobre los Ingresos	0.00	
4112	Impuestos Sobre el Patrimonio	0.00	
4113	Impuestos Sobre la Producción, el Consumo y las Transacciones	0.00	
4114	Impuestos al Comercio Exterior	0.00	
4115	Impuestos Sobre Nóminas y Asimilables	0.00	
4116	Impuestos Ecológicos	0.00	
4117	Accesorios de Impuestos	0.00	
4118	Impuestos no Comprendidos en la Ley de Ingresos Vigente, Causados en Ejercicios Fiscales Anteriores Pendientes de Liquidación o Pago	0.00	
4119	Otros Impuestos	0.00	
4120	Cuotas y Aportaciones de Seguridad Social	0.00	
4121	Aportaciones para Fondos de Vivienda	0.00	
4122	Cuotas para la Seguridad Social	0.00	
4123	Cuotas de Ahorro para el Retiro	0.00	
4124	Accesorios de Cuotas y Aportaciones de Seguridad Social	0.00	
4125	Otras Cuotas y Aportaciones para la Seguridad Social	0.00	
4130	Contribuciones de Mejoras	0.00	
4131	Contribuciones de Mejoras por Obras Públicas	0.00	
4132	Contribuciones de Mejoras no Comprendidas en la Ley de Ingresos Vigente, Causadas en Ejercicios Fiscales Anteriores Pendientes de Liquidación o Pago	0.00	
4140	Derechos	0.00	
4141	Derechos por el Uso, Gocce, Aprovechamiento o Explotación de Bienes de Dominio	0.00	
4143	Derechos por Prestación de Servicios	0.00	
4144	Accesorios de Derechos	0.00	
4145	Derechos no Comprendidos en la Ley de Ingresos Vigente, Causados en Ejercicios Fiscales Anteriores Pendientes de Liquidación o Pago	0.00	
4149	Otros Derechos	0.00	
4150	Productos	0.00	
4151	Productos	0.00	
4154	Productos no Comprendidos en la Ley de Ingresos Vigente, Causados en Ejercicios Fiscales Anteriores Pendientes de Liquidación o Pago	0.00	
4160	Aprovechamientos	0.00	
4161	Incentivos Derivados de la Colaboración Fiscal	0.00	
4162	Multas	0.00	
4163	Indemnizaciones	0.00	
4164	Rentigos	0.00	
4165	Aprovechamientos Provenientes de Obras Públicas	0.00	
4166	Aprovechamientos no Comprendidos en la Ley de Ingresos Vigente, Causados en Ejercicios Fiscales Anteriores Pendientes de Liquidación o Pago	0.00	
4168	Accesorios de Aprovechamientos	0.00	
4180	Otros Aprovechamientos	0.00	
4170	Ingresos por Venta de Bienes y Prestación de Servicios	-48,000.00	
4171	Ingresos por Venta de Bienes y Prestación de Servicios de Instituciones Públicas de	0.00	
4172	Ingresos por Venta de Bienes y Prestación de Servicios de Empresas Productivas o	0.00	
4173	Ingresos por Venta de Bienes y Prestación de Servicios de Entidades Paras estatales y Fideicomisos No Empresariales y No Financieros	-48,000.00	
4174	Ingresos por Venta de Bienes y Prestación de Servicios de Entidades Paras estatales Empresariales No Financieras con Participación Estatal Mayoritaria	0.00	
4175	Ingresos por Venta de Bienes y Prestación de Servicios de Entidades Paras estatales Empresariales Financieras Monetarias con Participación Estatal	0.00	
4176	Ingresos por Venta de Bienes y Prestación de Servicios de Entidades Paras estatales Empresariales Financieras No Monetarias con Participación Estatal	0.00	
4177	Ingresos por Venta de Bienes y Prestación de Servicios de Fideicomisos Financieros Públicos con Participación Estatal Mayoritaria	0.00	
4178	Ingresos por Venta de Bienes y Prestación de Servicios de los Poderes Legislativo y Judicial, y de los Órganos Auxiliares	0.00	
ACT-02 PARTICIPACIONES, APORTACIONES, CONVENIOS, INCENTIVOS			
Cuenta	Nombre de la Cuenta	Monto	Característica Significativa
PARTICIPACIONES, APORTACIONES, CONVENIOS, INCENTIVOS			
4200	DERIVADOS DE LA COLABORACIÓN FISCAL, FONDOS DISTINTOS DE APORTACIONES, TRANSFERENCIAS, ASIGNACIONES, SUBSIDIOS Y Participaciones, Aportaciones, Convenios, Incentivos Derivados de la Colaboración Fiscal y Fondos Distintos de Aportaciones	7,894,538.33	
4210	Participaciones	3,120,833.00	
4211	Participaciones	0.00	
4212	Aportaciones	0.00	
4213	Convenios	3,120,833.00	
4214	Incentivos derivados de la Colaboración Fiscal	0.00	
4215	Fondos Distintos de Aportaciones	0.00	
4220	Transferencias, Asignaciones, Subsidios y Otras ayudas	4,773,705.33	
4221	Transferencias Internas y Asignaciones del Sector Público	4,773,705.33	
4223	Subsidios y Subvenciones	0.00	
4225	Pensiones y Jubilaciones	0.00	
4227	Transferencias del Fondo Mexicano del Petróleo para la Estabilización y el Desarrollo	0.00	

SECTOR PARAESTATAL

ACT-83 OTROS INGRESOS Y BENEFICIOS				
Cuenta	Nombre de la Cuenta	Moneda	Naturaleza	Característica
4300	OTROS INGRESOS Y BENEFICIOS		435.05	
4310	Ingresos Financieros		0.00	
4311	Intereses Garantidos de Títulos, Valores y demás Instrumentos Financieros		0.00	
4319	Otros Ingresos Financieros		0.00	
4320	Incremento por Variación de Inventarios		0.00	
4321	Incremento por Variación de Inventarios de Mercancías para Venta		0.00	
4322	Incremento por Variación de Inventarios de Mercancías Terminadas		0.00	
4323	Incremento por Variación de Inventarios de Mercancías en Proceso de Elaboración		0.00	
4324	Incremento por Variación de Inventarios de Materias Primas, Materiales y Suministros		0.00	
4325	Incremento por Variación de Almacén de Materias Primas, Materiales y Suministros		0.00	
4330	Disminución del Exceso de Estimaciones por Pérdida o Delirio u Obsolescencia		0.00	
4331	Disminución del Exceso de Estimaciones por Pérdida o Delirio u Obsolescencia		0.00	
4340	Disminución del Exceso de Provisiones		0.00	
4341	Disminución del Exceso de Provisiones		0.00	
4360	Otros Ingresos y Beneficios Varios		435.05	
4362	Bonificaciones y Descuentos Obtenidos		0.00	
4363	Diferencias por Tipo de Cambio a Favor		0.00	
4364	Diferencias de Colocaciones a Favor en Valores Negociables		0.00	
4365	Resultado por Posición Monetaria		0.00	
4366	Utilidades por Participación Patrimonial		0.00	
4367	Diferencias por Reestructuración de Deuda Pública a Favor		0.00	
4369	Otros Ingresos y Beneficios Varios		435.05	
ACT-84 GASTOS Y OTRAS PERDIDAS				
5000	GASTOS Y OTRAS PERDIDAS		6,005,888.61	100%
5100	GASTOS DE FUNCIONAMIENTO		6,036,943.61	100%
5110	Servicios Personales		5,877,926.08	88%
5111	Remuneraciones al Personal de Carácter Permanente		2,975,693.09	45%
5112	Remuneraciones al Personal de Carácter Transitorio		1,156,578.50	17%
5113	Remuneraciones Adicionales y Especiales		115,432.09	2%
5114	Seguridad Social		868,714.93	13%
5115	Otras Prestaciones Sociales y Económicas		761,507.47	11%
5116	Pago de Estímulos a Servidores Públicos		0.00	0%
5120	Materiales y Suministros		65,800.95	1%
5121	Materiales de Administración, Emisión de Documentos y Artículos Oficiales		4,942.51	0%
5122	Alimentos y Utensilios		6,630.10	0%
5123	Materias Primas y Materiales de Producción y Comercialización		0.00	0%
5124	Materiales y Artículos de Construcción y de Reparación		0.00	0%
5125	Productos Químicos, Farmacéuticos y de Laboratorio		0.00	0%
5126	Combustibles, Lubricantes y Aditivos		45,519.70	1%
5127	Vestuario, Blancos, Prendas de Protección y Artículos Deportivos		0.00	0%
5128	Materiales y Suministros para Seguridad		0.00	0%
5129	Herramientas, Relaciones y Accesorios Menores		8,717.64	0%
5130	Servicios Generales		693,207.58	10%
5131	Servicios Básicos		127,799.80	2%
5132	Servicios de Alendamiento		18,034.06	0%
5133	Servicios Profesionales, Científicos y Técnicos y Otros Servicios		291,073.40	4%
5134	Servicios Financieros, Bancarios y Comerciales		58,303.02	1%
5135	Servicios de Instalación, Reparación, Mantenimiento y Conservación		137,769.51	2%
5136	Servicios de Comunicación Social y Publicidad		0.00	0%
5137	Servicios de Traslado y Viáticos		4,677.00	0%
5138	Servicios Oficiales		1,478.70	0%
5139	Otros Servicios Generales		94,072.09	1%
5200	TRANSFERENCIAS, ASIGNACIONES, SUBSIDIOS Y OTRAS AYUDAS		28,945.00	0%
5210	Transferencias Internas y Asignaciones al Sector Público		0.00	0%
5211	Asignaciones al Sector Público		0.00	0%
5212	Transferencias Internas al Sector Público		0.00	0%
5220	Transferencias al Resto del Sector Público		0.00	0%
5221	Transferencias a Entidades Paraestatales		0.00	0%
5222	Transferencias a Entidades Federativas y Municipios		0.00	0%
5230	Subsidios y Subvenciones		0.00	0%
5231	Subsidios		0.00	0%
5232	Subvenciones		0.00	0%
5240	Ayudas Sociales		28,945.00	0%
5241	Ayudas Sociales a Personas		0.00	0%
5242	Becas		28,945.00	0%
5243	Ayudas Sociales a Instituciones		0.00	0%
5244	Ayudas Sociales por Desastres Naturales y Otros Sinistros		0.00	0%
5250	Pensiones y Jubilaciones		0.00	0%
5251	Pensiones		0.00	0%
5252	Jubilaciones		0.00	0%
5259	Otras Pensiones y Jubilaciones		0.00	0%
5260	Transferencias a Fideicomisos, Mandatos y Contratos Análogos		0.00	0%
5261	Transferencias a Fideicomisos, Mandatos y Contratos Análogos al Gobierno		0.00	0%
5262	Transferencias a Fideicomisos, Mandatos y Contratos Análogos a Entidades Paraestatales		0.00	0%
5270	Transferencias a la Seguridad Social		0.00	0%
5271	Transferencias por Obligaciones de Ley		0.00	0%
5280	Donativos		0.00	0%
5281	Donativos a Instituciones sin Fines de Lucro		0.00	0%

CUENTA PÚBLICA
GUANAJUATO 2020

5282	Donativos a Entidades Federativas y Municipios	0.00	0%
5283	Donativos a Fideicomiso, Mandatos y Contratos Análogos Privados	0.00	0%
5284	Donativos a Fideicomiso, Mandatos y Contratos Análogos Estatales	0.00	0%
5285	Donativos Internacionales	0.00	0%
5290	Transferencias al Exterior	0.00	0%
5291	Transferencias al Exterior a Gobiernos Extranjeros y Organismos Internacionales	0.00	0%
5292	Transferencias al Sector Privado Externo	0.00	0%
5300	PARTICIPACIONES Y APORTACIONES	0.00	0%
5310	Participaciones	0.00	0%
5311	Participaciones de la Federación a Entidades Federativas y Municipios	0.00	0%
5312	Participaciones de las Entidades Federativas a los Municipios	0.00	0%
5320	Aportaciones	0.00	0%
5321	Aportaciones de la Federación a Entidades Federativas y Municipios	0.00	0%
5322	Aportaciones de las Entidades Federativas a los Municipios	0.00	0%
5330	Convenios	0.00	0%
5331	Convenios de Reasignación	0.00	0%
5332	Convenios de Descentralización y Otros	0.00	0%
5400	INTERESES, COMISIONES Y OTROS GASTOS DE LA DEUDA PUBLICA	0.00	0%
5410	Intereses de la Deuda Pública	0.00	0%
5411	Intereses de la Deuda Pública Interna	0.00	0%
5412	Intereses de la Deuda Pública Externa	0.00	0%
5420	Comisiones de la Deuda Pública	0.00	0%
5421	Comisiones de la Deuda Pública Interna	0.00	0%
5422	Comisiones de la Deuda Pública Externa	0.00	0%
5430	Gastos de la Deuda Pública	0.00	0%
5431	Gastos de la Deuda Pública Interna	0.00	0%
5432	Gastos de la Deuda Pública Externa	0.00	0%
5440	Costo por Coberturas	0.00	0%
5441	Costo por Coberturas	0.00	0%
5450	Apoyos Financieros	0.00	0%
5451	Apoyos Financieros a Intermediarios	0.00	0%
5452	Apoyo Financieros a Ahorradores y Deudores del Sistema Financiero Nacional	0.00	0%
5500	OTROS GASTOS Y PERDIDAS EXTRAORDINARIAS	0.00	0%
5510	Estimaciones, Depreciaciones, Deterioros, Obsolescencia y Amortizaciones	0.00	0%
5511	Estimaciones por Pérdida o Deterioro de Activos Circulantes	0.00	0%
5512	Estimaciones por Pérdida o Deterioro de Activo no Circulante	0.00	0%
5513	Depreciación de Bienes Inmuebles	0.00	0%
5514	Depreciación de Infraestructura	0.00	0%
5515	Depreciación de Bienes Muebles	0.00	0%
5516	Deterioro de los Activos Biológicos	0.00	0%
5517	Amortización de Activos Intangibles	0.00	0%
5518	Disminución de Bienes por pérdida, obsolescencia y deterioro	0.00	0%
5520	Provisiones	0.00	0%
5521	Provisiones de Pasivos a Corto Plazo	0.00	0%
5522	Provisiones de Pasivos a Largo Plazo	0.00	0%
5530	Disminución de Inventarios	0.00	0%
5531	Disminución de Inventarios de Mercancías para Venta	0.00	0%
5532	Disminución de Inventarios de Mercancías Terminadas	0.00	0%
5533	Disminución de Inventarios de Mercancías en Proceso de Elaboración	0.00	0%
5534	Disminución de Inventarios de Materias Primas, Materiales y Suministros para Prodi	0.00	0%
5535	Disminución de Almacén de Materiales y Suministros de Consumo	0.00	0%
5540	Aumento por Insuficiencia de Estimaciones por Pérdida o Deterioro u Obsolescenci	0.00	0%
5541	Aumento por Insuficiencia de Estimaciones por Pérdida o Deterioro u Obsolescenci	0.00	0%
5550	Aumento por Insuficiencia de Provisiones	0.00	0%
5551	Aumento por Insuficiencia de Provisiones	0.00	0%
5590	Otros Gastos	0.00	0%
5591	Gastos de Ejercicios Anteriores	0.00	0%
5592	Pérdidas por Responsabilidades	0.00	0%
5593	Bonificaciones y Descuentos Otorgados	0.00	0%
5594	Diferencias por Tipo de Cambio Negativas	0.00	0%
5595	Diferencias de Cotizaciones Negativas en Valores Negociables	0.00	0%
5596	Resultado por Posición Monetaria	0.00	0%
5597	Pérdidas por Participación Patrimonial	0.00	0%
5598	Diferencias por Reestructuración de Deuda Pública Negativas	0.00	0%
5599	Otros Gastos Varios	0.00	0%
5600	INVERSIÓN PÚBLICA	0.00	0%
5610	Inversión Pública no Capitalizable	0.00	0%
5611	Construcción en Bienes no Capitalizable	0.00	0%



Dr. Carlos Mendiola Amador
Encargado de la Rectoría de la Universidad Tecnológica
Laja Bajío



C.P. Blanca María Martínez Arroyo
Jefe de Departamento de Contabilidad y Finanzas

UNIVERSIDAD TECNOLÓGICA LAJA BAJÍO

Ejercicio: 2020

Notas de Desglose Estado de Variación en la Hacienda Pública

Periodicidad: Trimestral

Correspondiente del 1 de Enero al 30 de Junio de 2020

Corte: 2

Notas

VHP-01 PATRIMONIO CONTRIBUIDO

Cuenta	Nombre de la Cuenta	Monto	Tipo	Naturaleza
3110	Aportaciones		78,166,852.34	
3120	Donaciones de Capital		0.00	
3130	Actualización de la Hacienda Pública/Patrimonio		0.00	

VHP-02 PATRIMONIO GENERADO

Cuenta	Nombre de la Cuenta	Monto	Procedencia
3210	Resultado del Ejercicio (Ahorro/ Desahorro)	1,277,167.33	
3220	Resultados de Ejercicios Anteriores	-11,020,747.71	
3230	Revalúos	0.00	
3231	Revalúo de Bienes Inmuebles	0.00	
3232	Revalúo de Bienes Muebles	0.00	
3233	Revalúo de Bienes Intangibles	0.00	
3239	Otros Revalúos	0.00	
3240	Reservas	0.00	
3241	Reservas de Patrimonio	0.00	
3242	Reservas Territoriales	0.00	
3243	Reservas por Contingencias	0.00	
3250	Rectificaciones de Resultados de Ejercicios Anteriores	0.00	
3251	Cambios en Políticas Contables	0.00	
3252	Cambios por Errores Contables	0.00	



Dr. Carlos Mendiola Amador
Encargado de la Rectoría de la Universidad Tecnológica
Laja Bajío



C.P. Blanca María Martínez Arroyo
Jefe de Departamento de Contabilidad y Finanzas

UNIVERSIDAD TECNOLÓGICA LAJA BAJÍO	Ejercicio: 2020
Notas de Desglose Estado de Flujos de Efectivo	Periodicidad: Trimestral
Correspondiente del 1 de Enero al 30 de Junio de 2020	Corte: 2
Notas	

EFE-01 FLUJOS DE EFECTIVO

Cuenta	Nombre de la Cuenta	Saldo Final	Saldo Inicial
1111	Efectivo	0.00	0.00
1112	Bancos/Tesorería	2,126,452.34	3,016,143.60
1113	Bancos/Dependencias y Otros	0.00	0.00
1114	Inversiones Temporales (Hasta 3 meses)	0.00	0.00
1115	Fondos con Afectación Específica	0.00	0.00
1116	Depósitos de Fondos de Terceros en Garantía y/o Administración	0.00	0.00
1119	Otros Efectivos y Equivalentes	0.00	0.00
1110	Total	2,126,452.34	3,016,143.60

EFE-02 ADQ. BIENES MUEBLES E INMUEBLES

Cuenta	Nombre de la Cuenta	Monto	Subsidio	Pagos
1230	Bienes Inmuebles, Infraestructura y Construcciones en Proceso	59,898,995.14		
1231	Terrenos	0.00		
1232	Viviendas	0.00		
1233	Edificios no Habitacionales	0.00		
1234	Infraestructura	0.00		
1235	Construcciones en Proceso en Bienes de Dominio Público	0.00		
1236	Construcciones en Proceso en Bienes Propios	59,898,995.14		
1239	Otros Bienes Inmuebles	0.00		
1240	Bienes Muebles	8,427,712.53		
1241	Mobiliario y Equipo de Administración	3,128,868.39		
1242	Mobiliario y Equipo Educativo y Recreativo	63,903.84		
1243	Equipo e Instrumental Médico y de Laboratorio	0.00		
1244	Vehículos y Equipo de Transporte	0.00		
1245	Equipo de Defensa y Seguridad	0.00		
1246	Maquinaria, Otros Equipos y Herramientas	5,234,940.30		
1247	Colecciones, Obras de Arte y Objetos Valiosos	0.00		
1248	Activos Biológicos	0.00		
1250	Activos Intangibles	0.00		
1251	Software	0.00		
1252	Patentes, Marcas y Derechos	0.00		
1253	Concesiones y Franquicias	0.00		
1254	Licencias	0.00		
1259	Otros Activos Intangibles	0.00		

SECTOR PARAESTATAL

EFE-03 CONCILIACIÓN DEL FLUJO DE EFECTIVO

Cuenta	Nombre de la Cuenta	Saldo Anterior	Saldo Final
5500	OTROS GASTOS Y PERDIDAS EXTRAORDINARIAS	0.00	0.00
5510	Estimaciones, Depreciaciones, Deterioros, Obsolescencia y Amortizaciones	0.00	0.00
5511	Estimaciones por Pérdida o Deterioro de Activos Circulantes	0.00	0.00
5512	Estimaciones por Pérdida o Deterioro de Activo no Circulante	0.00	0.00
5513	Depreciación de Bienes Inmuebles	0.00	0.00
5514	Depreciación de Infraestructura	0.00	0.00
5515	Depreciación de Bienes Muebles	0.00	0.00
5516	Deterioro de los Activos Biológicos	0.00	0.00
5517	Amortización de Activos Intangibles	0.00	0.00
5518	Disminución de Bienes por pérdida, obsolescencia y deterioro	0.00	0.00
5520	Provisiones	0.00	0.00
5521	Provisiones de Pasivos a Corto Plazo	0.00	0.00
5522	Provisiones de Pasivos a Largo Plazo	0.00	0.00
5530	Disminución de Inventarios	0.00	0.00
5531	Disminución de Inventarios de Mercancías para Venta	0.00	0.00
5532	Disminución de Inventarios de Mercancías Terminadas	0.00	0.00
5533	Disminución de Inventarios de Mercancías en Proceso de Elaboración	0.00	0.00
5534	Disminución de Inventarios de Materias Primas, Materiales y Suministros para Proc	0.00	0.00
5535	Disminución de Almacén de Materiales y Suministros de Consumo	0.00	0.00
5540	Aumento por Insuficiencia de Estimaciones por Pérdida o Deterioro u Obsolescenci	0.00	0.00
5541	Aumento por Insuficiencia de Estimaciones por Pérdida o Deterioro u Obsolescenci	0.00	0.00
5550	Aumento por Insuficiencia de Provisiones	0.00	0.00
5551	Aumento por Insuficiencia de Provisiones	0.00	0.00
5590	Otros Gastos	0.00	0.00
5591	Gastos de Ejercicios Anteriores	0.00	0.00
5592	Pérdidas por Responsabilidades	0.00	0.00
5593	Bonificaciones y Descuentos Otorgados	0.00	0.00
5594	Diferencias por Tipo de Cambio Negativas en Efectivo y Equivalentes	0.00	0.00
5595	Diferencias de Cotizaciones Negativas en Valores Negociables	0.00	0.00
5596	Resultado por Posición Monetaria	0.00	0.00
5597	Pérdidas por Participación Patrimonial	0.00	0.00
5599	Otros Gastos Varios	0.00	0.00
5600	INVERSIÓN PÚBLICA	0.00	0.00
5610	Inversión Pública no Capitalizable	0.00	0.00
5611	Construcción en Bienes no Capitalizable	0.00	0.00




Dr. Carlos Mendiola Amador
Encargado de la Rectoría de la Universidad Tecnológica
Laja Bajo



C.P. Blanca María Martínez Arroyo
Jefe de Departamento de Contabilidad y Finanzas

UNIVERSIDAD TECNOLÓGICA LAJA BAJÍO	
Conciliación entre los Ingresos Presupuestarios y Contables	
Correspondiente del 1 de Enero al 30 de Junio de 2020	
(Cifras en pesos)	
1. Total de Ingresos Presupuestarios	7,943,054.69
2. Más Ingresos Contables No Presupuestarios	435.05
2.1 Ingresos Financieros	0.00
2.2 Incremento por Variación de inventarios	0.00
2.3 Disminución del Exceso de Estimaciones por Pérdida o Deterioro u Obsolescencia	0.00
2.4 Disminución del Exceso de Provisiones	0.00
2.5 Otros Ingresos y Beneficios Varios	435.05
2.6 Otros Ingresos Contables No Presupuestarios	0.00
3. Menos ingresos presupuestarios no contables	0.00
3.1 Aprovechamientos Patrimoniales	0.00
3.2 Ingresos Derivados de Financiamientos	0.00
3.3 Otros Ingresos Presupuestarios No Contables	0.00
4. Ingresos Contables (4 = 1 + 2 - 3)	7,943,489.74


 Dr. Carlos Mendiola Amador
 Encargado de la Rectoría de la Universidad Tecnológica
 Laja Bajío


 C. P. Blanca María Martínez Arroyo
 Jefe de Departamento de Contabilidad y Finanzas

SECTOR PARAESTATAL

UNIVERSIDAD TECNOLÓGICA LAJA BAJÍO	
Conciliación entre los Egresos Presupuestarios y los Gastos Contables	
Correspondiente del 1 de Enero al 30 de Junio de 2020	
(Cifras en pesos)	
1. Total de Egresos Presupuestarios	7,358,435.30
2. Menos Egresos Presupuestarios No Contables	692,546.69
2.1 Materias Primas y Materiales de Producción y Comercialización	0.00
2.2 Materiales y Suministros	0.00
2.3 Mobiliario y Equipo de Administración	0.00
2.4 Mobiliario y Equipo Educacional y Recreativo	0.00
2.5 Equipo e Instrumental Médico y de Laboratorio	0.00
2.6 Vehículos y Equipo de Transporte	0.00
2.7 Equipo de Defensa y Seguridad	0.00
2.8 Maquinaria, Otros Equipos y Herramientas	0.00
2.9 Activos Biológicos	0.00
2.10 Bienes Inmuebles	0.00
2.11 Activos Intangibles	0.00
2.12 Obra Pública en Bienes de Dominio Público	692,546.69
2.13 Obra Pública en Bienes Propios	0.00
2.14 Acciones y Participaciones de Capital	0.00
2.15 Compra de Títulos y Valores	0.00
2.16 Concesión de Préstamos	0.00
2.17 Inversiones en Fideicomisos, Mandatos y Otros Análogos	0.00
2.18 Provisiones para Contingencias y Otras Erogaciones Especiales	0.00
2.19 Amortización de la Deuda Pública	0.00
2.20 Adeudos de Ejercicios Fiscales Anteriores (ADEFAS)	0.00
2.21 Otros Egresos Presupuestarios No Contables	0.00
3. Más Gastos Contables No Presupuestarios	0.00
3.1 Estimaciones, Depreciaciones, Deterioros, Obsolescencia y Amortizaciones	0.00
3.2 Provisiones	0.00
3.3 Disminución de Inventarios	0.00
3.4 Aumento por insuficiencia de Estimaciones por Pérdida o Deterioro u Obsolescencia	0.00
3.5 Aumento por insuficiencia de Provisiones	0.00
3.6 Otros Gastos	0.00
3.7 Otros Gastos Contables No Presupuestarios	0.00
4. Total de Gasto Contable (4 = 1 - 2 + 3)	6,665,888.61


 Dr. Carlos Mendiola Amador
 Encargado de la Rectoría de la Universidad Tecnológica
 Laja Bajío


 C.P. Blanca María Martínez Arroyo
 Jefe de Departamento de Contabilidad y Finanzas

UNIVERSIDAD TECNOLÓGICA LAJA BAJÍO

Notas de Memoria

Correspondiente del 1 de Enero al 30 de Junio de 2020

Ejercicio: 2020

Periodicidad: Trimestral

Corte: 2

Notas

Cuenta	Concepto	Saldo Inicial	Cargos del Periodo	Abonos del Peri	Saldo Fin.	Valores en Custod	Tasa	Vencim	Tipo de Contrato
7000	CUENTAS DE ORDEN CONTABLES								
7110	Valores en Custodia		0.00	0.00	0.00	0.00			
7120	Custodia de Valores		0.00	0.00	0.00	0.00			
7130	Instrumentos de Crédito Prestados a Formadores de Mercado		0.00	0.00	0.00	0.00			
7140	Préstamo de Instrumentos de Crédito a Formadores de Mercado y su Garantía		0.00	0.00	0.00	0.00			
7150	Instrumentos de Crédito Recibidos en Garantía de los Formadores de Mercado		0.00	0.00	0.00	0.00			
7160	Garantía de Créditos Recibidos de los Formadores de Mercado		0.00	0.00	0.00	0.00			
7210	Autorización para la Emisión de Bonos, Títulos y Valores de la Deuda Pública Interna		0.00	0.00	0.00	0.00			
7220	Autorización para la Emisión de Bonos, Títulos y Valores de la Deuda Pública Externa		0.00	0.00	0.00	0.00			
7230	Emisiones Autorizadas de la Deuda Pública Interna y Externa		0.00	0.00	0.00	0.00			
7240	Suscripción de Contratos de Préstamos y Otras Obligaciones de la Deuda Pública Interna		0.00	0.00	0.00	0.00			
7250	Suscripción de Contratos de Préstamos y Otras Obligaciones de la Deuda Pública Externa		0.00	0.00	0.00	0.00			
7260	Contratos de Préstamos y Otras Obligaciones de la Deuda Pública Interna y Externa		0.00	0.00	0.00	0.00			
7310	Avales Autorizados		0.00	0.00	0.00	0.00			
7320	Avales Firmados		0.00	0.00	0.00	0.00			
7330	Fianzas y Garantías Recibidas por Deudas a Cobrar		0.00	0.00	0.00	0.00			
7340	Fianzas y Garantías Recibidas		0.00	0.00	0.00	0.00			
7350	Fianzas Otorgadas para Respalda Obligaciones no Fiscales del Gobierno		0.00	0.00	0.00	0.00			
7360	Fianzas Otorgadas del Gobierno para Respalda Obligaciones no Fiscales		0.00	0.00	0.00	0.00			
7410	Demandas Judicial en Proceso de Resolución		0.00	0.00	0.00	0.00			
7420	Resolución de Demandas en Proceso Judicial		0.00	0.00	0.00	0.00			
7510	Contratos para Inversión Mediante Proyectos para Prestación de Servicios (PPS) y Similares		0.00	0.00	0.00	0.00			
7520	Inversión Pública Contratada Mediante Proyectos para Prestación de Servicios (PPS) y Simil		0.00	0.00	0.00	0.00			
7610	Bienes Bajo Contrato en Concesión		0.00	0.00	0.00	0.00			
7620	Contrato de Concesión por Bienes		0.00	0.00	0.00	0.00			
7630	Bienes Bajo Contrato en Comodato		0.00	0.00	0.00	0.00			
7640	Contrato de Comodato por Bienes		0.00	0.00	0.00	0.00			
8000	CUENTAS DE ORDEN PRESUPUESTARIAS								
8110	Ley de Ingresos Estimada		0.00	0.00	0.00	0.00			
8120	Ley de Ingresos por Ejecutar		0.00	0.00	0.00	0.00			
8130	Modificaciones a la Ley de Ingresos Estimada		0.00	0.00	0.00	0.00			
8140	Ley de Ingresos Devengada		0.00	0.00	0.00	0.00			
8150	Ley de Ingresos Recaudada		0.00	0.00	0.00	0.00			
8210	Presupuesto de Egresos Aprobado		0.00	0.00	0.00	0.00			
0220	Presupuesto de Egresos por Ejercer		0.00	0.00	0.00	0.00			
8230	Modificaciones al Presupuesto de Egresos Aprobado		0.00	0.00	0.00	0.00			
8240	Presupuesto de Egresos Comprometido		0.00	0.00	0.00	0.00			
8250	Presupuesto de Egresos Devengado		0.00	0.00	0.00	0.00			
8260	Presupuesto de Egresos Ejercido		0.00	0.00	0.00	0.00			
8270	Presupuesto de Egresos Pagado		0.00	0.00	0.00	0.00			


Dr. Carlos Mendiola Amador
Encargado de la Rectoría de la Universidad Tecnológica
Laja Bajío


C.P. Blanca María Martínez Arroyo
Jefe de Departamento de Contabilidad y Finanzas

NOTAS DE GESTIÓN ADMINISTRATIVA

1. Introducción

La Universidad Tecnológica Laja Bajío es un Organismo Descentralizado de Gobierno del Estado que tiene por objeto social impartir Educación Superior perteneciente al Sector Público que se encuentra establecida bajo el régimen fiscal de **Personas Morales con Fines no Lucrativos**.

2. Panorama Económico y Financiero

Se cuenta con un convenio específico para la asignación de recursos con carácter de apoyo solidario para la Creación, Operación y Apoyo Financiero de la Universidad Tecnológica del Estado de Guanajuato para el Ejercicio Fiscal 2016 celebrado entre Gobierno Federal por conducto de la Secretaría de Educación Pública y el Gobierno del Estado de Guanajuato por medio del Gobernador del Estado asistido por los Secretarios de Finanzas, Inversión y Administración y el Secretario de Educación del Estado de Guanajuato.

3. Autorización e Historia

La universidad se creó con el decreto gubernativo número 78 publicado el día 15 de mayo de 2015 quedando bajo el Nombre de Universidad Tecnológica Laja Bajío con un registro federal de contribuyentes UTL-150515-S51 y con domicilio fiscal calle 2 de Abril Sur número 1501 colonia Rancho Seco en la Ciudad de Celaya, Gto. C.P. 38140.

El día 05 de junio del 2018 se hace el cambio de domicilio fiscal, referente al nuevo domicilio de las instalaciones de la Universidad estableciéndose en Av. Rodolfo Neri Vela 401 predio el llanito en la comunidad de Santa María del Refugio con C.P. 38140 en el municipio de Celaya, Gto.

El día 14 de abril del 2020 fue entregado el edificio de Laboratorios siendo el segundo edificio construido con recurso federal en la UTLB.

4. Organización y Objeto Social

a) Objeto social

Impartición de Educación Superior

b) Principal actividad

Impartición de Educación Superior basado en Competencias

c) Ejercicio Fiscal

Del 01 de enero al 31 de diciembre de 2020

d) Régimen jurídico

Personas Morales con Fines No Lucrativos, Instituciones de Educación Superior Pertenecientes al Sector Público.

e) Consideraciones fiscales del ente

- Entero de Retenciones mensuales de ISR por sueldos y salarios.
- Declaración Informativa Anual de pagos y retenciones de servicios profesionales. Personas morales Impuesto Sobre la Renta.
- Declaración Informativa Anual de Retenciones de ISR por arrendamiento de Inmuebles.
- Entero de retenciones de ISR de ingresos por arrendamiento.
- Informativa anual de subsidio para el empleo.
- Entero de Retención de ISR por servicios profesionales Mensual.
- Declaración Informativa anual de retenciones de ISR por sueldos y salarios e ingresos asimilados a salarios.

5. Bases de Preparación de los Estados Financieros

Las Bases de Preparación de los Estados Financieros observan en cierta medida la normatividad emitida por el CONAC y las disposiciones legales aplicables.

Las Bases de Preparación de los Estados Financieros observan en cierta medida la normatividad aplicada para el reconocimiento, valuación y revelación de los diferentes rubros de la información financiera, así como las bases de medición utilizadas para la elaboración de los estados financieros; por ejemplo: costo histórico, valor de realización, valor razonable, valor de recuperación o cualquier otro método empleado y los criterios de aplicación de los mismos.

Las Bases de Preparación de los Estados Financieros aplican los Postulados Básicos de Registro Contable, el devengo del ingreso, entre otros, aún se encuentra en fase de desarrollo de los diferentes rubros de la información financiera.

6. Políticas de Contabilidad Significativas

Los Organismos Descentralizados, a partir del ejercicio fiscal 2011 han venido presentando la nueva estructura de registro contable y presupuestal normada por el CONAC. Asimismo, las guías contabilizadoras, la matriz de conversión y los nuevos procesos de Registro que de ellas emanan han sido aplicadas en el SIHP

7. Posición en Moneda Extranjera y Protección por Riesgo Cambiario

Para el caso de activos fijos valuados en moneda extranjera, es importante reevaluarlos al fin de mes.

El Tipo de cambio utilizado es el publicado oficialmente por Banco de México al fin de cada mes.

8. Reporte Analítico del Activo

De conformidad con la norma de CONAC y los alcances del SIHP, actualmente sólo pueden considerarse las 40 clases de activos vigentes.

Bajo protesta de decir la verdad declaramos que las Notas de Gestión Administrativa son razonablemente correctas y son responsabilidad del emisor.



Dr. Carlos Mendiola Amador
Encargado de la Rectoría de la Universidad Tecnológica
Laja Bajío



C.P. Blanca María Martínez Arroyo
Jefe de Departamento de Contabilidad y Finanzas



UNIVERSIDAD TECNOLÓGICA LAJA BAJÍO

Información Presupuestaria

CUENTA PÚBLICA
GUANAJUATO 2020

SECTOR PARAESTATAL

UNIVERSIDAD TECNOLÓGICA LAJA BAJÍO						
Estado Analítico de Ingresos						
Del 1 de Enero al 30 de Junio de 2020						
Rubro de Ingresos	Ingresos					Diferencia
	Estimado	Ampliaciones y Reducciones	Modificado	Devengado	Recaudado	
	(1)	(2)	(3 = 1 + 2)	(4)	(5)	
Impuestos	0.00	0.00	0.00	0.00	0.00	0.00
Cuotas y Aportaciones de Seguridad Social	0.00	0.00	0.00	0.00	0.00	0.00
Contribuciones de Mejoras	0.00	0.00	0.00	0.00	0.00	0.00
Derechos	0.00	0.00	0.00	0.00	0.00	0.00
Productos	0.00	0.00	0.00	0.00	0.00	0.00
Aprovechamientos	0.00	0.00	0.00	0.00	0.00	0.00
Ingresos por Venta de Bienes, Prestación de Servicios y Otros Ingresos	828,081.75	962,045.81	1,790,127.56	48,516.36	48,516.36	-779,565.39
Participaciones, Aportaciones, Convenios, Incentivos de Derivados de la Colaboración Fiscal y Fondos Distintos de Aportaciones	0.00	6,471,636.00	6,471,636.00	3,120,833.00	2,600,694.00	2,600,694.00
Transferencias, Asignaciones, Subsidios y Subvenciones, y Pensiones y Jubilaciones	9,672,240.99	0.00	9,672,240.99	4,773,705.33	3,801,604.94	-5,870,636.05
Ingresos Derivados de Financiamientos	0.00	0.00	0.00	0.00	0.00	0.00
Total	10,500,322.74	7,433,681.81	17,934,004.55	7,943,054.69	6,450,815.30	-4,049,507.44
Ingresos Excedentes						
Estado Analítico de Ingresos Por Fuente de Financiamiento	Ingresos					Diferencia
	Estimado	Ampliaciones y Reducciones	Modificado	Devengado	Recaudado	
	(1)	(2)	(3 = 1 + 2)	(4)	(5)	
Ingresos del Poder Ejecutivo Federal o Estatal y de los Municipios	0.00	0.00	0.00	0.00	0.00	0.00
Impuestos	0.00	0.00	0.00	0.00	0.00	0.00
Cuotas y Aportaciones de Seguridad Social	0.00	0.00	0.00	0.00	0.00	0.00
Contribuciones de Mejoras	0.00	0.00	0.00	0.00	0.00	0.00
Derechos	0.00	0.00	0.00	0.00	0.00	0.00
Productos ¹	0.00	0.00	0.00	0.00	0.00	0.00
Aprovechamientos ²	0.00	0.00	0.00	0.00	0.00	0.00
Participaciones, Aportaciones, Convenios, Incentivos Derivados de la Colaboración Fiscal y Fondos Distintos de Aportaciones	0.00	0.00	0.00	0.00	0.00	0.00
Transferencias, Asignaciones, Subsidios y Subvenciones, y Pensiones y Jubilaciones	0.00	0.00	0.00	0.00	0.00	0.00
Ingresos de los Entes Públicos de los Poderes Legislativo y Judicial, de los Órganos Autónomos y del Sector Paraestatal o Paramunicipal, así como de las Empresas Productivas del Estado	10,500,322.74	962,045.81	11,462,368.55	4,822,221.69	3,850,121.30	-6,650,201.44
Cuotas y Aportaciones de Seguridad Social	0.00	0.00	0.00	0.00	0.00	0.00
Productos ¹	0.00	0.00	0.00	0.00	0.00	0.00
Ingresos por Venta de Bienes, Prestación de Servicios y Otros Ingresos ³	828,081.75	962,045.81	1,790,127.56	48,516.36	48,516.36	-779,565.39
Transferencias, Asignaciones, Subsidios y Subvenciones, y Pensiones y Jubilaciones	9,672,240.99	0.00	9,672,240.99	4,773,705.33	3,801,604.94	-5,870,636.05
Ingresos Derivados de Financiamiento	0.00	0.00	0.00	0.00	0.00	0.00
Ingresos Derivados de Financiamientos	0.00	0.00	0.00	0.00	0.00	0.00
Total	10,500,322.74	962,045.81	11,462,368.55	4,822,221.69	3,850,121.30	-6,650,201.44
Ingresos Excedentes						

Bajo protesta de decir verdad declaramos que los Estados Financieros y sus notas, son razonablemente correctos y son responsabilidad del emisor.

¹ Incluye intereses que generan las cuentas bancarias de los entes públicos en productos.

² Incluye donativos en efectivo del Poder Ejecutivo, entre otros aprovechamientos.

³ Se refiere a los ingresos propios obtenidos por los Poderes Legislativo y Judicial, los Órganos Autónomos y las entidades de la administración pública paraestatal y paramunicipal, por sus actividades diversas no inherentes a su operación que generan recursos y que no sean ingresos por venta de bienes o prestación de servicios, tales como donativos en efectivo, entre otros.


 Dr. Carlos Mendiola Amador
 Encargado de la Rectoría de la Universidad Tecnológica
 Laja Bajío


 C.P. Blanca María Martínez Arroyo
 Jefe de Departamento de Contabilidad y Finanzas

UNIVERSIDAD TECNOLÓGICA LAJA BAJIO						
Estado Analítico del Ejercicio del Presupuesto de Egresos						
Clasificación Administrativa						
Del 1 de Enero al 30 de Junio de 2020						
Concepto	Egresos					Subejercicio
	Aprobado	Ampliaciones/ (Reducciones)	Modificado	Devengado	Pagado	
	1	2	3 = (1 + 2)	4	5	
0101 RECTORÍA	2,079,493.62	1,677,793.62	3,757,287.24	1,391,622.31	1,378,441.87	2,365,664.93
0201 DIRECCIÓN ACADÉMICA	4,824,187.17	3,649,879.55	8,474,066.72	3,321,053.90	3,174,194.22	5,153,012.82
0301 DIRECCIÓN ADMINISTRATIVA	3,347,851.15	2,106,008.64	5,453,859.79	2,431,742.27	2,237,665.81	3,022,117.52
0401 ÓRGANO INTERNO DE CONTROL DE LA UTL	248,790.80	0.00	248,790.80	214,016.82	211,482.12	34,773.98
Dependencia o Unidad Administrativa 5	0.00	0.00	0.00	0.00	0.00	0.00
Dependencia o Unidad Administrativa 6	0.00	0.00	0.00	0.00	0.00	0.00
Dependencia o Unidad Administrativa 7	0.00	0.00	0.00	0.00	0.00	0.00
Total del Gasto	10,500,322.74	7,433,681.81	17,934,004.55	7,358,435.30	7,001,784.02	10,575,569.25

Gobierno (Federal/Estatal/Municipal) de _____						
Estado Analítico del Ejercicio del Presupuesto de Egresos						
Clasificación Administrativa						
Del XXXX al XXXX						
Concepto	Egresos					Subejercicio
	Aprobado	Ampliaciones/ (Reducciones)	Modificado	Devengado	Pagado	
	1	2	3 = (1 + 2)	4	5	
Poder Ejecutivo	0.00	0.00	0.00	0.00	0.00	0.00
Poder Legislativo	0.00	0.00	0.00	0.00	0.00	0.00
Poder Judicial	0.00	0.00	0.00	0.00	0.00	0.00
Organismos Autónomos	0.00	0.00	0.00	0.00	0.00	0.00
Total del Gasto	0.00	0.00	0.00	0.00	0.00	0.00

UNIVERSIDAD TECNOLÓGICA LAJA BAJIO						
Estado Analítico del Ejercicio del Presupuesto de Egresos						
Clasificación Administrativa (Sector Paraestatal)						
Del 1 de Enero al 30 de Junio de 2020						
Concepto	Egresos					Subejercicio
	Aprobado	Ampliaciones/ (Reducciones)	Modificado	Devengado	Pagado	
	1	2	3 = (1 + 2)	4	5	
Entidades Paraestatales y Fideicomisos No Empresariales y No Financieros	10,500,322.74	7,433,681.81	17,934,004.55	7,358,435.30	7,001,784.02	10,575,569.25
Instituciones Públicas de la Seguridad Social	0.00	0.00	0.00	0.00	0.00	0.00
Entidades Paraestatales Empresariales No Financieras con Participación Estatal Mayoritaria	0.00	0.00	0.00	0.00	0.00	0.00
Fideicomisos Empresariales No Financieros con Participación Estatal Mayoritaria	0.00	0.00	0.00	0.00	0.00	0.00
Entidades Paraestatales Empresariales Financieras Monetarias con Participación Estatal	0.00	0.00	0.00	0.00	0.00	0.00
Entidades Paraestatales Financieras No Monetarias con Participación Estatal Mayoritaria	0.00	0.00	0.00	0.00	0.00	0.00
Fideicomisos Financieros Públicos con Participación Estatal Mayoritaria	0.00	0.00	0.00	0.00	0.00	0.00
Total del Gasto	10,500,322.74	7,433,681.81	17,934,004.55	7,358,435.30	7,001,784.02	10,575,569.25

"Bajo protesta de decir verdad declaramos que los Estados Financieros y sus notas, son razonablemente correctos y son responsabilidad del emisor"


Dr. Carlos Mendiola Amador
Encargado de la Rectoría de la Universidad Tecnológica
Laja Bajo


C.P. Blanca María Martínez Arroyo
Jefe de Departamento de Contabilidad y Finanzas

SECTOR PARAESTATAL

Estado Analítico del Ejercicio del Presupuesto de Egresos Clasificación por Objeto del Gasto (Capítulo y Concepto) Del 1 de Enero al 30 de Junio de 2020						
Concepto	Egresos					Subejercicio 6 = (3 + 4)
	Aprobado 1	Ampliaciones/ (Reducciones) 2	Modificado 3 = (1 + 2)	Devengado 4	Pagado 5	
Servicios Personales	7,291,560.39	6,571,700.35	13,863,261.04	5,877,328.88	5,807,096.00	7,385,335.76
Remuneraciones al Personal de Carácter Permanente	3,500,747.84	3,521,812.49	7,022,560.13	2,075,893.09	2,075,893.09	4,046,887.04
Remuneraciones al Personal de Carácter Transitorio	1,323,546.19	582,621.20	1,906,167.39	1,156,578.50	1,156,578.50	749,588.89
Remuneraciones Adicionales y Especiales	534,836.44	534,836.44	1,069,672.88	115,432.09	115,432.09	954,240.79
Seguridad Social	1,026,259.21	1,028,250.21	2,054,519.42	868,714.93	868,714.93	1,183,803.49
Otros Prestaciones Sociales y Económicas	906,171.51	906,171.51	1,812,343.02	761,507.47	691,177.99	1,050,835.55
Pensiones	0.00	0.00	0.00	0.00	0.00	0.00
Pago de Estímulos a Servidores Públicos	0.00	0.00	0.00	0.00	0.00	0.00
Materiales Y Suministros	500,120.00	0.00	500,120.00	65,809.95	55,788.86	434,310.05
Materiales de Administración, Emisión de Documentos y Artículos Oficiales	257,500.00	0.00	257,500.00	4,942.51	3,921.71	252,557.49
Alimentos y Literales	106,200.00	0.00	106,200.00	8,630.70	8,270.10	99,569.90
Materiales Primas y Materiales de Producción y Comercialización	0.00	0.00	0.00	0.00	0.00	0.00
Materiales y Artículos de Construcción y de Reparación	0.00	0.00	0.00	0.00	0.00	0.00
Productos Químicos, Farmacéuticos y de Laboratorio	3,500.00	0.00	3,500.00	0.00	0.00	3,500.00
Combustibles, Lubricantes y Aditivos	109,170.00	0.00	109,170.00	45,519.70	36,859.41	63,850.30
Vestuario, Blancos, Prendas de Protección y Artículos Deportivos	0.00	0.00	0.00	0.00	0.00	0.00
Materiales y Suministros Para Seguridad	0.00	0.00	0.00	0.00	0.00	0.00
Herramientas, Refacciones y Accesorios Menores	23,750.00	0.00	23,750.00	8,717.84	8,717.84	15,032.36
Servicios Generales	2,618,641.75	135,000.00	2,753,641.75	882,287.88	416,826.87	2,669,434.17
Servicios Básicos	524,510.00	-36,000.00	488,510.00	127,799.80	94,380.80	380,710.20
Servicios de Arrendamiento	189,000.00	0.00	189,000.00	18,034.06	18,034.06	150,965.94
Servicios Profesionales, Científicos, Técnicos y Otros Servicios	726,500.00	4,129.08	730,629.08	251,073.40	90,815.24	479,555.68
Servicios Financieros, Bancarios y Comerciales	28,500.00	36,000.00	64,500.00	58,303.02	2,243.18	8,196.98
Servicios de Instalación, Reparación, Mantenimiento y Conservación	852,000.00	0.00	852,000.00	137,789.51	111,225.80	494,250.49
Servicios de Comunicación Social y Publicidad	96,000.00	0.00	96,000.00	0.00	0.00	96,000.00
Servicios de Traslado y Viáticos	40,000.00	0.00	40,000.00	4,677.00	4,677.00	35,323.00
Servicios Oficiales	168,750.00	0.00	168,750.00	1,478.70	1,478.70	167,271.30
Otros Servicios Generales	233,381.75	130,870.92	364,252.67	94,072.09	94,072.09	270,180.58
Transferencias, Asignaciones, Subsidios Y Otras Ayudas	90,000.00	0.00	90,000.00	28,945.00	28,945.00	61,055.00
Transferencias Internas y Asignaciones al Sector Público	0.00	0.00	0.00	0.00	0.00	0.00
Transferencias al Resto del Sector Público	0.00	0.00	0.00	0.00	0.00	0.00
Subsidios y Subvenciones	0.00	0.00	0.00	0.00	0.00	0.00
Ayudas Sociales	90,000.00	0.00	90,000.00	28,945.00	28,945.00	61,055.00
Pensiones y Jubilaciones	0.00	0.00	0.00	0.00	0.00	0.00
Transferencias a Fideicomisos, Mandatos y Otros Análogos	0.00	0.00	0.00	0.00	0.00	0.00
Transferencias a la Seguridad Social	0.00	0.00	0.00	0.00	0.00	0.00
Donativos	0.00	0.00	0.00	0.00	0.00	0.00
Transferencias al Exterior	0.00	0.00	0.00	0.00	0.00	0.00
Bienes Muebles, Inmuebles E Intangibles	0.00	34,434.27	34,434.27	0.00	0.00	34,434.27
Mobiliario y Equipo de Administración	0.00	0.00	0.00	0.00	0.00	0.00
Mobiliario y Equipo Educativo y Recreativo	0.00	34,434.27	34,434.27	0.00	0.00	34,434.27
Equipo e Instrumental Médico y de Laboratorio	0.00	0.00	0.00	0.00	0.00	0.00
Vehículos y Equipo de Transporte	0.00	0.00	0.00	0.00	0.00	0.00
Equipo de Defensa y Seguridad	0.00	0.00	0.00	0.00	0.00	0.00
Mecánica, Otros Equipos y Herramientas	0.00	0.00	0.00	0.00	0.00	0.00
Activos Biológicos	0.00	0.00	0.00	0.00	0.00	0.00
Bienes Inmuebles	0.00	0.00	0.00	0.00	0.00	0.00
Activos Intangibles	0.00	0.00	0.00	0.00	0.00	0.00
Inversión Pública	0.00	692,546.69	692,546.69	692,546.69	692,546.69	0.00
Otra Pública en Bienes de Dominio Público	0.00	0.00	0.00	0.00	0.00	0.00
Otra Pública en Bienes Propios	0.00	692,546.69	692,546.69	692,546.69	692,546.69	0.00
Proyectos Productivos y Acciones de Fomento	0.00	0.00	0.00	0.00	0.00	0.00
Inversiones Financieras Y Otras Provisiones	0.00	0.00	0.00	0.00	0.00	0.00
Inversiones Para el Fomento de Actividades Productivas	0.00	0.00	0.00	0.00	0.00	0.00
Acciones y Participaciones de Capital	0.00	0.00	0.00	0.00	0.00	0.00
Compra de Títulos y Valores	0.00	0.00	0.00	0.00	0.00	0.00
Concesión de Préstamos	0.00	0.00	0.00	0.00	0.00	0.00
Inversiones en Fideicomisos, Mandatos y Otros Análogos	0.00	0.00	0.00	0.00	0.00	0.00
Otras Inversiones Financieras	0.00	0.00	0.00	0.00	0.00	0.00
Provisiones para Contingencias y Otras Erogaciones Especiales	0.00	0.00	0.00	0.00	0.00	0.00
Participaciones Y Aportaciones	0.00	0.00	0.00	0.00	0.00	0.00
Participaciones	0.00	0.00	0.00	0.00	0.00	0.00
Aportaciones	0.00	0.00	0.00	0.00	0.00	0.00
Contribuciones	0.00	0.00	0.00	0.00	0.00	0.00
Deuda Pública	0.00	0.00	0.00	0.00	0.00	0.00
Amortización de la Deuda Pública	0.00	0.00	0.00	0.00	0.00	0.00
Intereses de la Deuda Pública	0.00	0.00	0.00	0.00	0.00	0.00
Comisiones de la Deuda Pública	0.00	0.00	0.00	0.00	0.00	0.00
Gastos de la Deuda Pública	0.00	0.00	0.00	0.00	0.00	0.00
Costo por Coberturas	0.00	0.00	0.00	0.00	0.00	0.00
Apoyos Financieros	0.00	0.00	0.00	0.00	0.00	0.00
Adeudos de Ejercicios Fiscales Anteriores (Adelantos)	0.00	0.00	0.00	0.00	0.00	0.00
Total del Gasto	10,800,322.74	7,433,681.81	17,934,004.05	7,356,435.38	7,601,794.02	10,575,589.25

"Bajo protesta de decir verdad declaramos que los Estados Financieros y sus notas, son razonablemente correctas y son responsabilidad del emisor"


 Dr. Carlos Mendiola Amador
 Encargado de la Rectoría de la Universidad Tecnológica
 Laja Bajo


 C.P. Blanca María Martínez Arroyo
 Jefe de Departamento de Contabilidad y Finanzas

UNIVERSIDAD TECNOLÓGICA LAJA BAJÍO						
Estado Analítico del Ejercicio del Presupuesto de Egresos						
Clasificación Económica (por Tipo de Gasto)						
Del 1 de Enero al 30 de Junio de 2020						
Concepto	Egresos					Subejercicio
	Aprobado	Ampliaciones/ (Reducciones)	Modificado	Devengado	Pagado	
	1	2	3 = (1 + 2)	4	5	
Gasto Corriente	10,500,322.74	6,706,700.85	17,207,023.59	6,665,888.61	6,309,237.33	10,541,134.98
Gasto de Capital	0.00	726,980.96	726,980.96	692,546.69	692,546.69	34,434.27
Amortización de la Deuda y Disminución de Pasivos	0.00	0.00	0.00	0.00	0.00	0.00
Pensiones y Jubilaciones	0.00	0.00	0.00	0.00	0.00	0.00
Participaciones	0.00	0.00	0.00	0.00	0.00	0.00
Total del Gasto	10,500,322.74	7,433,681.81	17,934,004.55	7,358,435.30	7,001,784.02	10,575,569.25

"Bajo protesta de decir verdad declaramos que los Estados Financieros y sus notas, son razonablemente correctos y son responsabilidad del emisor"



Dr. Carlos Mendiola Amador
Encargado de la Rectoría de la Universidad Tecnológica
Laja Bajo



C.P. Blanca María Martínez Arroyo
Jefe de Departamento de Contabilidad y Finanzas

SECTOR PARAESTATAL

UNIVERSIDAD TECNOLÓGICA LAJA BAJÍO						
Estado Analítico del Ejercicio del Presupuesto de Egresos						
Clasificación Funcional (Finalidad y Función)						
Del 1 de Enero al 30 de Junio de 2020						
Concepto	Egresos					Subejercicio
	Aprobado	Ampliaciones/ (Reducciones)	Modificado	Devengado	Pagado	
	1	2	3 = (1 + 2)	4	5	
Gobierno	248,790.80	0.00	248,790.80	214,016.82	211,482.12	34,773.98
Legislación	0.00	0.00	0.00	0.00	0.00	0.00
Justicia	0.00	0.00	0.00	0.00	0.00	0.00
Coordinación de la Política de Gobierno	248,790.80	0.00	248,790.80	214,016.82	211,482.12	34,773.98
Relaciones Exteriores	0.00	0.00	0.00	0.00	0.00	0.00
Asuntos Financieros y Hacendarios	0.00	0.00	0.00	0.00	0.00	0.00
Seguridad Nacional	0.00	0.00	0.00	0.00	0.00	0.00
Asuntos de Orden Público y de Seguridad Interior	0.00	0.00	0.00	0.00	0.00	0.00
Otros Servicios Generales	0.00	0.00	0.00	0.00	0.00	0.00
Desarrollo Social	10,251,531.94	7,433,681.81	17,685,213.75	7,144,418.48	6,790,301.90	10,540,795.27
Protección Ambiental	0.00	0.00	0.00	0.00	0.00	0.00
Vivienda y Servicios a la Comunidad	0.00	0.00	0.00	0.00	0.00	0.00
Salud	0.00	0.00	0.00	0.00	0.00	0.00
Recreación, Cultura y Otras Manifestaciones Sociales	0.00	0.00	0.00	0.00	0.00	0.00
Educación	10,251,531.94	7,433,681.81	17,685,213.75	7,144,418.48	6,790,301.90	10,540,795.27
Protección Social	0.00	0.00	0.00	0.00	0.00	0.00
Otros Asuntos Sociales	0.00	0.00	0.00	0.00	0.00	0.00
Desarrollo Económico	0.00	0.00	0.00	0.00	0.00	0.00
Asuntos Económicos, Comerciales y Laborales en General	0.00	0.00	0.00	0.00	0.00	0.00
Agropecuaria, Silvicultura, Pesca y Caza	0.00	0.00	0.00	0.00	0.00	0.00
Combustibles y Energía	0.00	0.00	0.00	0.00	0.00	0.00
Minería, Manufacturas y Construcción	0.00	0.00	0.00	0.00	0.00	0.00
Transporte	0.00	0.00	0.00	0.00	0.00	0.00
Comunicaciones	0.00	0.00	0.00	0.00	0.00	0.00
Turismo	0.00	0.00	0.00	0.00	0.00	0.00
Ciencia, Tecnología e Innovación	0.00	0.00	0.00	0.00	0.00	0.00
Otras Industrias y Otros Asuntos Económicos	0.00	0.00	0.00	0.00	0.00	0.00
Otras no Clasificadas en Funciones Anteriores	0.00	0.00	0.00	0.00	0.00	0.00
Transacciones de la Deuda Pública / Costo Financiero de la Deuda	0.00	0.00	0.00	0.00	0.00	0.00
Transferencias, Participaciones y Aportaciones Entre Diferentes Niveles y Ordenes de Gobierno	0.00	0.00	0.00	0.00	0.00	0.00
Saneamiento del Sistema Financiero	0.00	0.00	0.00	0.00	0.00	0.00
Adeudos de Ejercicios Fiscales Anteriores	0.00	0.00	0.00	0.00	0.00	0.00
Total del Gasto	10,500,322.74	7,433,681.81	17,934,004.55	7,358,435.30	7,001,784.02	10,575,569.25

Bajo protesta de decir verdad declaramos que los Estados Financieros y sus notas, son razonablemente correctos y son responsabilidad del emisor



Dr. Carlos Mendiola Amador
Encargado de la Rectoría de la Universidad Tecnológica
Laja Bajió



C.P. Blanca María Martínez Arroyo
Jefe de Departamento de Contabilidad y Finanzas

UNIVERSIDAD TECNOLÓGICA LAJA BAJÍO			
Endeudamiento Neto			
Del 1 de Enero al 30 de Junio de 2020			
Identificación de Crédito o Instrumento	Contratación / Colocación	Amortización	Endeudamiento Neto
	A	B	C = A - B
Creditos Bancarios			
Durante el periodo no se obtuvieron créditos.			
SIN INFORMACIÓN A REVELAR			
Total Créditos Bancarios	0.00	0.00	0.00
Otros Instrumentos de Deuda			
Durante el periodo no se tienen instrumentos.			
SIN INFORMACIÓN A REVELAR			
Total Otros Instrumentos de Deuda	0.00	0.00	0.00
TOTAL	0.00	0.00	0.00

"Bajo protesta de decir verdad declaramos que los Estados Financieros y sus notas, son razonablemente correctos y son responsabilidad del emisor"



 Dr. Carlos Mendiola Amador
 Encargado de la Rectoría de la Universidad Tecnológica
 Laja Bajío


 C.P. Blanca María Martínez Arroyo
 Jefe de Departamento de Contabilidad y Finanzas

SECTOR PARAESTATAL

UNIVERSIDAD TECNOLÓGICA LAJA BAJÍO		
Intereses de la Deuda		
Del 1 de Enero al 30 de Junio de 2020		
Identificación de Crédito o Instrumento	Devengado	Pagado
Créditos Bancarios		
Durante el periodo no se obtuvieron créditos.		
SIN INFORMACIÓN A REVELAR		
Total de Intereses de Créditos Bancarios	0.00	0.00
Otros Instrumentos de Deuda		
Durante el periodo no se tienen instrumentos.		
SIN INFORMACIÓN A REVELAR		
Total de Intereses de Otros Instrumentos de Deuda	0.00	0.00
TOTAL	0.00	0.00

"Bajo protesta de decir verdad declaramos que los Estados Financieros y sus notas, son razonablemente correctos y son responsabilidad del emisor"


 Dr. Carlos Mendiola Amador
 Encargado de la Rectoría de la Universidad Tecnológica
 Laja Bajío


 C.P. Blanca María Martínez Arroyo
 Jefe de Departamento de Contabilidad y Finanzas



UNIVERSIDAD TECNOLÓGICA LAJA BAJÍO

Información Programática

CUENTA PÚBLICA
GUANAJUATO 2020

UNIVERSIDAD TECNOLÓGICA LAJA BAJÍO						
Gasto por Categoría Programática						
Del 1 de Enero al 30 de Junio de 2020						
Concepto	Egresos					Subejercicio
	Aprobado	Ampliaciones/ (Reducciones)	Modificado	Devengado	Pagado	
	1	2	3 = (1 + 2)	4	5	
						6 = (3 - 4)
Programas						
Subsidios: Sector Social y Privado o Entidades Federativas y Municipios	0.00	0.00	0.00	0.00	0.00	0.00
Sujetos a Reglas de Operación	0.00	0.00	0.00	0.00	0.00	0.00
Otros Subsidios	0.00	0.00	0.00	0.00	0.00	0.00
Desempeño de las Funciones	9,644,815.42	6,626,874.49	16,271,689.91	6,626,383.23	6,275,308.29	9,645,306.68
Prestación de Servicios Públicos	7,248,662.37	4,509,100.52	11,757,762.89	4,922,674.73	4,622,534.69	6,835,088.16
Provisión de Bienes Públicos	0.00	0.00	0.00	0.00	0.00	0.00
Planeación, seguimiento y evaluación de políticas públicas	2,396,153.05	2,117,773.97	4,513,927.02	1,703,708.50	1,652,773.60	2,810,218.52
Promoción y fomento	0.00	0.00	0.00	0.00	0.00	0.00
Regulación y supervisión	0.00	0.00	0.00	0.00	0.00	0.00
Funciones de las Fuerzas Armadas (Únicamente Gobierno Federal)	0.00	0.00	0.00	0.00	0.00	0.00
Específicos	0.00	0.00	0.00	0.00	0.00	0.00
Proyectos de Inversión	0.00	0.00	0.00	0.00	0.00	0.00
Administrativos y de Apoyo	855,507.32	806,807.32	1,662,314.64	732,052.07	726,475.73	930,262.57
Apoyo al proceso presupuestario y para mejorar la eficiencia institucional	855,507.32	806,807.32	1,662,314.64	732,052.07	726,475.73	930,262.57
Apoyo a la función pública y al mejoramiento de la gestión	0.00	0.00	0.00	0.00	0.00	0.00
Operaciones ajenas	0.00	0.00	0.00	0.00	0.00	0.00
Compromisos	0.00	0.00	0.00	0.00	0.00	0.00
Obligaciones de cumplimiento de resolución jurisdiccional	0.00	0.00	0.00	0.00	0.00	0.00
Desastres Naturales	0.00	0.00	0.00	0.00	0.00	0.00
Obligaciones	0.00	0.00	0.00	0.00	0.00	0.00
Pensiones y jubilaciones	0.00	0.00	0.00	0.00	0.00	0.00
Aportaciones a la seguridad social	0.00	0.00	0.00	0.00	0.00	0.00
Aportaciones a fondos de estabilización	0.00	0.00	0.00	0.00	0.00	0.00
Aportaciones a fondos de inversión y reestructura de pensiones	0.00	0.00	0.00	0.00	0.00	0.00
Programas de Gasto Federalizado (Gobierno Federal)	0.00	0.00	0.00	0.00	0.00	0.00
Gasto Federalizado	0.00	0.00	0.00	0.00	0.00	0.00
Participaciones a Entidades Federativas y Municipios	0.00	0.00	0.00	0.00	0.00	0.00
Costo Financiero, Deuda o Apoyos a Deudores y Ahorradores de la Banca	0.00	0.00	0.00	0.00	0.00	0.00
Adeudos de Ejercicios Fiscales Anteriores	0.00	0.00	0.00	0.00	0.00	0.00
Total del Gasto	10,500,322.74	7,433,681.81	17,934,004.55	7,358,435.30	7,001,784.02	10,575,569.25

Bajo protesta de decir verdad declaramos que los Estados Financieros y sus notas, son razonablemente correctos y son responsabilidad del emisor.


Dr. Carlos Mendiola Amador
Encargado de la Rectoría de la Universidad Tecnológica
Laja Bajío


C.P. Blanca María Martínez Arroyo
Jefe de Departamento de Contabilidad y Finanzas

SECTOR PARAESTATAL

PROGRAMAS Y PROYECTOS DE INVERSIÓN
Del 1 de Enero al 30 de Junio de 2020

Ente Público: UNIVERSIDAD TECNOLÓGICA LAJA BAJÍO

Tipo de Programas y Proyectos	Programa o Proyecto	Denominación	UR	Egresos						Subejercicio	% Avance Financiero		
				Aprobado	Ampliaciones/ (Reducciones)	Modificado	Comprometid o	Devengado	Ejercido		Pagado	Devengado / Aprobado	Modifica do
				1	2	3 = (1 + 2)	4	5	6		7	6 = (3 - 5)	5/1
OBRA	Sin información a Revelar												
Total del Gasto				-	-	-	-	-	-	-	-	-	-

Bajo protesta de decir verdad declaramos que los Estados Financieros y sus Notas son razonablemente correctos y responsabilidad del emisor



Dr. Carlos Mendiola Amador
Encargado de la Rectoría de la Universidad Tecnológica
Laja Bajío



C.P. Blanca María Martínez Arroyo
Jefe de Departamento de Contabilidad y Finanzas


CUENTA PÚBLICA
GUANAJUATO 2020

UNIVERSIDAD TECNOLÓGICA LAJA BAJÍO
INDICADORES PARA RESULTADOS
Del 1 de Enero al 30 de junio de 2020

Ente Público: UNIVERSIDAD TECNOLÓGICA LAJA BAJÍO

PROGRAMA DE GOBIERNO	Estrategia Transversal	CATEGORIA PROGRAMÁTICA					INDICADORES							METAS					PRESUPUESTO (PESOS)					
		F	FN	SF	PP	UR	Denominación del indicador	Nivel	Tipo	Dimensión a Medir	Frecuencia de Medición	Unidad de Medida	Fórmula	Programada	Modificada	Alcanzada	Porcentaje de		Aprobado	Modificado	Pagado	Porcentaje de		
		Alc. / Prog.	Alc. / Modif.	Dev. / Aprob.	Dev. / Modif.																			
Guajuato Educado	E017 Cobertura de Educación media Superior y Superior	02	05	03	P1346	3059	Gestión de los servicios educativos existentes	Componente	Estratégico	Eficiencia	Mensual	Porcentaje		12					3,957,100.28	6,739,892.94	2,956,941.15			
	P005 Gestión de centros escolares de Educación media Superior y Superior	02	05	03	P1347	3059	Profesionalización del personal	Componente	Estratégico	Eficiencia	Mensual	Porcentaje		12					272,540.80	521,331.60	214,491.27			
	E017 Cobertura de Educación media Superior y Superior	02	05	03	P2127	3059	Mantenimiento a la Infraestructura de la UTLB	Componente	Estratégico	Eficiencia	Mensual	Porcentaje		12					2,573,266.00	3,088,731.08	1,010,571.78			
	E017 Cobertura de Educación media Superior y Superior	02	05	03	P2427	3059	Operación de servicios de vinculación con el entorno de la UTLB	Componente	Estratégico	Eficiencia	Mensual	Porcentaje		12					618,296.09	1,236,592.18	286,197.84			
	E017 Cobertura de Educación media Superior y Superior	02	05	03	P2428	3059	Gestión de certificación de procesos (Sistema de Gestión de la Calidad)	Componente	Estratégico	Eficiencia	Mensual	Porcentaje		12					137,589.14	275,178.28	25,147.99			
	E017 Cobertura de Educación media Superior y Superior	02	05	03	P2431	3059	Fortalecimiento a la formación integral en la UTLB	Componente	Estratégico	Eficiencia	Mensual	Porcentaje		12					248,790.80	497,581.60	101,497.64			
	G1129 Administración de los recursos financieros, humanos y materiales de la UTL Laja Bajío	02	05	03	G1129	3059	Administración de los recursos financieros, humanos y materiales de la UT Laja Bajío	Componente	Gestión	Eficiencia	Mensual	Porcentaje		12					402,044.35	1,152,978.53	514,132.53			
	G1159 Dirección de Planeación Estratégica y Evaluación	02	05	03	G1230	3059	Asuntos Jurídicos de la UTLB	Componente	Gestión	Eficiencia	Mensual	Porcentaje		12					245,815.13	481,630.26	167,991.34			
	G2109 Planeación Estratégica UT Laja Bajío	02	05	03	G1232	3059	Vinculación institucional UTLB	Componente	Gestión	Eficiencia	Mensual	Porcentaje		12					840,582.03	1,338,164.06	466,430.91			
	Dirección Estratégica	02	05	03	G2109	3059	Planeación Estratégica	Componente	Gestión	Eficiencia	Mensual	Porcentaje		12					855,507.32	1,662,314.64	732,052.07			
	OPERACIÓN OIC UTLB	02	05	03	G1316	3059	OPERACIÓN OIC UTLB	Componente	Gestión	Eficiencia	Mensual	Porcentaje		12					248,790.80	248,790.80	214,016.82			
	Total del																		10,500,322.74	17,243,185.97	6,689,471.34			

Bajo protesta de decir verdad declaramos que los Estados Financieros y sus Notas son razonablemente correctos y responsabilidad del emisor


Dr. Carlos Mendiola Amador
Encargado de la Rectoría de la Universidad Tecnológica Laja Bajío


C.P. Blanca María Martínez Arroyo
Jefe de Departamento de Contabilidad y Finanzas

SECTOR PARAESTATAL

INDICADORES DE POSTURA FISCAL
Del 1 de Enero al 30 de Junio de 2020

Concepto	Estimado	Devengado	Pagado ³
I. Ingresos Presupuestarios (I=1+2)	10,500,322.74	7,943,054.69	6,450,815.30
1. Ingresos del Gobierno de la Entidad Federativa ¹			
2. Ingresos del Sector Paraestatal ¹	10,500,322.74	7,943,054.69	6,450,815.30
II. Egresos Presupuestarios (II=3+4)	10,500,322.74	7,358,435.30	7,001,784.02
3. Egresos del Gobierno de la Entidad Federativa ²			
4. Egresos del Sector Paraestatal ²	10,500,322.74	7,358,435.30	7,001,784.02
III. Balance Presupuestario (Superávit o Déficit) (III = I - II)	0.00	584,619.39	-550,968.72

Concepto	Estimado	Devengado	Pagado ³
III. Balance Presupuestario (Superávit o Déficit)	0.00	584,619.39	-550,968.72
IV. Intereses, Comisiones y Gastos de la Deuda	0.00	0.00	0.00
V. Balance Primario (Superávit o Déficit) (V= III - IV)	0.00	584,619.39	-550,968.72

Concepto	Estimado	Devengado	Pagado ³
A. Financiamiento			
B. Amortización de la deuda			
C. Endeudamiento ó desendeudamiento (C = A - B)	0.00	0.00	0.00



 Dr. Carlos Mendiola Amador
 Encargado de la Rectoría de la Universidad Tecnológica
 Laja Bajío


 C.P. Blanca María Martínez Arroyo
 Jefe de Departamento de Contabilidad y Finanzas

UNIVERSIDAD TECNOLÓGICA LAJA BAJÍO
FLUJO DE FONDOS (INDICADORES DE LA POSTURA FISCAL)
AL 30 DE JUNIO DEL 2020

CONCEPTO	ESTIMADO / APROBADO	DEVENGADO	RECAUDADO / PAGADO
I. Ingresos Presupuestarios (I=1+2)	10,500,322.74	7,943,054.69	6,450,815.30
1. Ingresos del Gobierno de la Entidad Federativa / Municipio			
2. Ingresos del Sector Paraestatal / Paramunicipal	10,500,322.74	7,943,054.69	6,450,815.30
II. Egresos Presupuestarios (II=3+4)	10,500,322.74	7,358,435.30	7,001,784.02
3. Egresos del Gobierno de la Entidad Federativa / Municipio			
4. Egresos del Sector Paraestatal / Paramunicipal	10,500,322.74	7,358,435.30	7,001,784.02
III. Balance Presupuestario (Superávit o Déficit) (III = I - II)	0.00	584,619.39	-550,968.72
IV. Intereses, Comisiones y Gastos de la Deuda			
V. Balance Primario (Superávit o Déficit) (V= III - IV)	0.00	584,619.39	-550,968.72
A. Financiamiento			
B. Amortización de la deuda			
C. Endeudamiento ó desendeudamiento (C = A - B)	0.00	0.00	0.00

Bajo protesta de decir verdad declaramos que los Estados Financieros y sus notas, son razonablemente correctos y son responsabilidad del emisor.



Dr. Carlos Mendiola Amador
Encargado de la Rectoría de la Universidad Tecnológica
Laja Bajío



C.P. Blanca María Martínez Arroyo
Jefe de Departamento de Contabilidad y Finanzas



UNIVERSIDAD TECNOLÓGICA LAJA BAJÍO

Anexos

CUENTA PÚBLICA
GUANAJUATO 2019


UNIVERSIDAD TECNOLÓGICA LAJA ABAJÓ
Relación de Bienes Muebles que Componen el Patrimonio
Al 30 de Junio de 2020
(Pesos)

Ente Público: _____

Código	Descripción del Bien Mueble	Valor en libros
"La relación de bienes inmuebles que conforman el patrimonio, se presentan en formato electrónico según Art. 23 de la Ley General de Contabilidad gubernamental"		



Dr. Carlos Mendiola Amador
Encargado de la Rectoría de la Universidad Tecnológica
Laja Bajor



C.P. Blanca María Martínez Arroyo
Jefe de Departamento de Contabilidad y Finanzas


UNIVERSIDAD TECNOLÓGICA LAJA BAJÍO
Relación de Bienes Inmuebles que Componen el Patrimonio
Al 30 de Junio de 2020
(Pesos)

Ente Público: UNIVERSIDAD TECNOLÓGICA LAJA BAJÍO

Código	Descripción del Bien Inmueble	Valor en libros
Total	Bienes Inmuebles	59,898,995
6220-P1100000001	Construcción del edificio de docencia en la UTLB	35,734,078.80
6220-P1100000005	OBRA COMPLEMENTARIA EXTERIOR Y ACOMETIDA ELECTRICA	1,384,274.56
6220-P1100000002	Proyecto ejecutivo del Edificio de Laboratorio	760,485.49
6220-P1100000003	Plan maestro y estudios preliminares para la UTLB	2,394,488.70
6220-P1100000004	Construcción del edificio de laboratorios I UTLB	18,933,120.90
OTROS		692,546.69



Dr. Carlos Mendiola Amador
Encargado de la Rectoría de la Universidad Tecnológica
Laja Bajío



C.P. Blanca María Martínez Arroyo
Jefe de Departamento de Contabilidad y Finanzas

SECTOR PARAESTATAL

UNIVERSIDAD TECNOLÓGICA LAJA BAJIO							
MONTOS PAGADOS POR AYUDAS Y SUBSIDIOS							
AL 30 DE JUNIO DEL 2020							
CONCEPTO	AYUDA A	SUBSIDIO	SECTOR (económico o social)	BENEFICIARIO	CURP	RFC	MONTO PAGADO
BECA		x	económico	JOSE JEREMY ACOSTA PEREZ	AOPJ000105HGTCRRA4	AOPJ000105	1,035.00
BECA		x	económico	DARIO LEON MORENO	LEMD000908HGTRNRA7	LEMD000908	1,035.00
BECA		x	económico	PILAR JARALILLO HERNANDEZ	JAHP010702MGTRRLA5	JAHP010702	1,035.00
BECA		x	económico	ALEJANDRO SANCHEZ VAZQUEZ	SAVA001008HGNTZLA2	SAVA001008	1,035.00
BECA		x	económico	WATELI MARGARITA JUAREZ CONTRERAS	JUCN010507MGTRNYA8	JUCN010507	1,035.00
BECA		x	económico	MANUEL CERVANTES PEREZ	CEPM900219HGTRRN02	CEPM900219	1,035.00
BECA		x	económico	ALBERTO ARANZAZO MENDOZA CAJILLO	MECX000713MGTDNCA9	MECX000713	776.00
BECA		x	económico	ANDREA JANINE GONZALEZ BAEZA	GOBA000424MGTNZNA5	GOBA000424	776.00
BECA		x	económico	KELLY MICHELLE JIMENEZ GONZALEZ	JIGK990805MGTMNL07	JIGK990805	776.00
BECA		x	económico	MARIA GUADALUPE PEREZ SERRANO	PESG950919MGTRRD00	PESG950919	853.00
BECA		x	económico	SUSANA BARRERA GARCES	BAGS010604MGTRRSA9	BAGS010604	776.00
BECA		x	económico	JOSE MANUEL REYES ESPARRAGOZA	REEM010319HMCYNA5	REEM010319	776.00
BECA		x	económico	ARMANDO RODRIGUEZ CAMARGO	ROCA000606HGTDMAA4	ROCA000606	776.00
BECA		x	económico	JOSUE FLORES FLORES	FOFJ001102HGTLISA5	FOFJ001102	776.00
BECA		x	económico	JAIRO EMMANUEL BARRON TAMAYO	BATJ010717HGTRMRA4	BATJ010717	776.00
BECA		x	económico	MISAELO LOPEZ RODRIGUEZ	LORM010614HGTPDSA7	LORM010614	776.00
BECA		x	económico	DANIEL DARIO JIMENEZ GUTIERREZ	JIGF981015HNEMTN04	JIGF981015	776.00
BECA		x	económico	DANA PAOLA GOMEZ DERRAMADERO	GODD020211MGTRMNA8	GODD020211	776.00
BECA		x	económico	LAURA GABRIELA PRESA	PEGL990701MGTRRR00	PEGL990701	776.00
BECA		x	económico	MAYRA NOEMI JIMENEZ ROMERO	JIRM001205MGTMMYA4	JIRM001205	776.00
BECA		x	económico	ISAAC NOE HERNANDEZ LOPEZ	HELID01027HGTRPSA6	HELID01027	776.00
BECA		x	económico	DUMINIC EDUAKUO LAKA TERRARI ANPA	LATD001026HGTRRMA5	LATD001026	776.00
BECA		x	económico	LUIS GERARDO LOPEZ HERNANDEZ	LOHLO10625HGTPRSA9	LOHLO10625	776.00
BECA		x	económico	ITZEL BAUTISTA ZAGAL	BAZI010625MGRTGTA2	BAZI010625	776.00
BECA		x	económico	JESUS IVAN PALMA FUENTES	PAFJ991110HGTLNS09	PAFJ991110	776.00
BECA		x	económico	BRANDON IBARRA RODRIGUEZ	IARB010330HGTBDRA8	IARB010330	776.00
BECA		x	económico	MARIA DEL RAYO RICO CAMPOS	RICR010625MGTCMYA3	RICR010625	776.00
BECA		x	económico	MARIA LUISA BARCENAS ESCAMILLA	BAEL010415MGTRSSA0	BAEL010415	776.00
BECA		x	económico	VALERIA GODINEZ ALVAREZ	AAGV990820MGTLDL05	AAGV990820	776.00
BECA		x	económico	LIZETH ALVAREZ LOPEZ	AALL980518MGTLPLZ15	AALL980518	776.00
BECA		x	económico	JOSE MANUEL SILVA MORENO	SIMM980311HGTLRND4	SIMM980311	853.00
BECA		x	económico	PAULINA VILLAREAL SANCHEZ	VISP010216MGTLNLA7	VISP010216	776.00
BECA		x	económico	GEORGINA MARLEN AGUILAR DIAZ	AUDG010421MGTGZRA3	AUDG010421	776.00
BECA		x	económico	FRANCISCO EFRAIN VARGAS LEON	VALF900315HGTRNR05	VALF900315	776.00
BECA		x	económico	EDGAR CASTAÑEDA RODRIGUEZ	CARE950913HGTSDD05	CARE950913	853.00
TOTAL							28,945.00


 Dr. Carlos Mendiola Amador
 Encargado de la Rectoría de la Universidad Tecnológica
 Laja Bajío


 C.P. Blanca María Martínez Arroyo
 Jefe de Departamento de Contabilidad y Finanzas

UNIVERSIDAD TECNOLÓGICA LAJA BAJÍO
RELACIÓN DE CUENTAS BANCARIAS PRODUCTIVAS ESPECÍFICAS
Al 30 de Junio de 2020

Ente Público: **UNIVERSIDAD TECNOLÓGICA LAJA BAJÍO**

Fondo, Programa o Convenio	Datos de la Cuenta Bancaria	
	Institución Bancaria	Número de Cuenta
Sin información a revelar		

Bajo protesta de decir verdad declaramos que los Estados Financieros y sus Notas son razonablemente correctos y responsabilidad del emisor



Dr. Carlos Mendiola Amador
Encargado de la Rectoría de la Universidad Tecnológica
Laja Bajío


C.P. Blanca María Martínez Arroyo
Jefe de Departamento de Contabilidad y Finanzas


SECTOR PARAESTATAL

UNIVERSIDAD TECNOLÓGICA LAJA BAJÍO
Ejercicio y Destino del Gasto Federalizado y Reintegros
Del 1 de Enero al 30 de Junio de 2020
(Pesos)

Programa o Fondo	Destino de los Recursos	Ejercicio		Reintegro
		Devengado	Pagado	
2519827100	FAFEF 2019	692,546.69	692,546.69	
2520832124	SUB UT U006 2020 OPERACIÓN Y APOYO	2,707,401.93	2,654,680.17	



Dr. Carlos Mendiola Amador
 Encargado de la Rectoría de la Universidad Tecnológica
 Laja Bajío



C.P. Blanca Maria Martinez Arroyo
 Jefe de Departamento de Contabilidad y Finanzas

Relación de Esquemas Bursátiles y de Coberturas Financieras

RELACIÓN DE ESQUEMAS BURSÁTILES Y DE COBERTURAS FINANCIERAS

Al 30 de junio de 2020

Ente Público

UNIVERSIDAD TECNOLÓGICA LAJA BAJÍO

Instrumentos Financieros	Valor Razonable	Riesgos
Sin información a revelar		

Bajo protesta de decir verdad declaramos que los Estados Financieros y sus Notas son razonablemente correctos y responsabilidad del emisor


Dr. Carlos Mendiola Amador
Encargado de la Rectoría de la Universidad Tecnológica
Laja Bajío


C.P. Blanca María Martínez Arroyo
Jefe de Departamento de Contabilidad y Finanzas

Información Adicional que Dispongan Otras Leyes

(Formato Libre)
(Artículo 46, último párrafo LGCG)

NO APLICA



UNIVERSIDAD TECNOLÓGICA LAJA BAJÍO

LEY DE DISCIPLINA
FINANCIERA 2020

Índice		
	Contenido	Página
Ley de Disciplina Financiera		
Formato 1	Estado de Situación Financiera Detallado	1
Formato 2	Informe Analítico de la Deuda Pública y Otros Pasivos	2
Formato 3	Informe Analítico de Obligaciones Diferentes de Financiamientos	3
Formato 4	Balance Presupuestario	4
Formato 5	Estado Analítico de Ingresos Detallado	5
	Estado Analítico del Presupuesto de Egresos Detallado:	
Formato 6	Clasificación por Objeto Gasto	6
Formato 7	Clasificación Administrativa	9
Formato 8	Clasificación Funcional	10
Formato 9	Clasificación de Servicios Personales por Categoría	11

SECTOR PARAESTATAL

UNIVERSIDAD TECNOLÓGICA LAJA BAJÍO
Estado de Situación Financiera Detallado - LDF
al 30 de Junio de 2020 y al 31 de Diciembre de 2019
PESOS

Concepto (c)	2020	2019	Concepto (c)	2020	2019
ACTIVO			PASIVO		
Activo Circulante			Activo Circulante		
a. Efectivo y Equivalentes (a=a1+a2+a3+a4+a5+a6+a7)	2,126,452.34	3,016,143.60	a. Cuentas por Pagar a Corto Plazo (a=a1+a2+a3+a4+a5+a6+a7+a8+a9)	1,351,736.22	1,910,795.73
a1) Efectivo			a1) Servicios Personales por Pagar a Corto Plazo	208.90	252,754.22
a2) Bancos/Tesorería	2,126,452.34	3,016,143.60	a2) Proveedores por Pagar a Corto Plazo	2,059.00	21,157.83
a3) Bancos/Dependencias y Otros			a3) Contratistas por Obras Públicas por Pagar a Corto Plazo	1,006,579.14	1,006,579.14
a4) Inversiones Temporales (Hasta 3 meses)			a4) Participaciones y Aportaciones por Pagar a Corto Plazo		
a5) Fondos con Afectación Específica			a5) Transferencias Otorgadas por Pagar a Corto Plazo		
a6) Depósitos de Fondos de Terceros en Garantía y/o Administración			a6) Intereses, Comisiones y Otros Gastos de la Deuda Pública por Pagar a Corto Plazo		
a7) Otros Efectivos y Equivalentes			a7) Retenciones y Contribuciones por Pagar a Corto Plazo	323,023.17	594,895.62
b. Derechos a Recibir Efectivo o Equivalentes (b=b1+b2+b3+b4+b5+b6+b7)	5,000.00	0.00	a8) Devoluciones de la Ley de Ingresos por Pagar a Corto Plazo		
b1) Inversiones Financieras de Corto Plazo			a9) Otras Cuentas por Pagar a Corto Plazo	19,866.01	35,408.92
b2) Cuentas por Cobrar a Corto Plazo	0.00	0.00	b. Documentos por Pagar a Corto Plazo (b=b1+b2+b3)	0.00	0.00
b3) Deudores Diversos por Cobrar a Corto Plazo	0.00	0.00	b1) Documentos Comerciales por Pagar a Corto Plazo	0.00	0.00
b4) Ingresos por Recuperar a Corto Plazo			b2) Documentos con Contratistas por Obras Públicas por Pagar a Corto Plazo	0.00	0.00
b5) Deudores por Anticipos de la Tesorería a Corto Plazo	5,000.00	0.00	b3) Otros Documentos por Pagar a Corto Plazo	0.00	0.00
b6) Préstamos Otorgados a Corto Plazo			c. Porción a Corto Plazo de la Deuda Pública a Largo Plazo (c=c1+c2)	0.00	0.00
b7) Otros Derechos a Recibir Efectivo o Equivalentes a Corto Plazo	0.00	0.00	c1) Porción a Corto Plazo de la Deuda Pública	0.00	0.00
c. Derechos a Recibir Bienes o Servicios (c=c1+c2+c3+c4+c5)	10.00	346,283.34	c2) Porción a Corto Plazo de Arrendamiento Financiero	0.00	0.00
c1) Anticipo a Proveedores por Adquisición de Bienes y Prestación de Servicios a Corto Plazo			d. Títulos y Valores a Corto Plazo	0.00	0.00
c2) Anticipo a Proveedores por Adquisición de Bienes Inmuebles y Muebles a Corto Plazo			e. Pasivos Diferidos a Corto Plazo (e=e1+e2+e3)	0.00	0.00
c3) Anticipo a Proveedores por Adquisición de Bienes Intangibles a Corto Plazo			e1) Ingresos Cobrados por Adelantado a Corto Plazo	0.00	0.00
c4) Anticipo a Contratistas por Obras Públicas a Corto Plazo	10.00	346,283.34	e2) Intereses Cobrados por Adelantado a Corto Plazo	0.00	0.00
c5) Otros Derechos a Recibir Bienes o Servicios a Corto Plazo			e3) Otros Pasivos Diferidos a Corto Plazo	0.00	0.00
d. Inventarios (d=d1+d2+d3+d4+d5)	0.00	0.00	f. Fondos y Bienes de Terceros en Garantía y/o Administración a Corto Plazo (f=f1+f2+f3+f4+f5+f6)	0.00	0.00
d1) Inventario de Mercancías para Venta	0.00	0.00	f1) Fondos en Garantía a Corto Plazo		
d2) Inventario de Mercancías Terminadas			f2) Fondos en Administración a Corto Plazo		
d3) Inventario de Mercancías en Proceso de Elaboración			f3) Fondos Contingentes a Corto Plazo		
d4) Inventario de Materias Primas, Materiales y Suministros para Producción			f4) Fondos de Fideicomisos, Mandatos y Contratos Análogos a Corto Plazo		
d5) Bienes en Tránsito			f5) Otros Fondos de Terceros en Garantía y/o Administración a Corto Plazo		
e. Almacenes	0.00	0.00	f6) Valores y Bienes en Garantía a Corto Plazo		
f. Estimación por Pérdida o Deterioro de Activos Circulantes (f=f1+f2)	0.00	0.00	g. Provisiones a Corto Plazo (g=g1+g2+g3)	0.00	0.00
f1) Estimaciones para Cuentas Incobrables por Derechos a Recibir Efectivo o Equivalentes	0.00	0.00	g1) Provisión para Demandas y Juicios a Corto Plazo	0.00	0.00
f2) Estimación por Deterioro de Inventarios	0.00	0.00	g2) Provisión para Contingencias a Corto Plazo	0.00	0.00
g. Otros Activos Circulantes (g=g1+g2+g3+g4)	0.00	0.00	g3) Otras Provisiones a Corto Plazo	0.00	0.00
g1) Valores en Garantía			h. Otros Pasivos a Corto Plazo (h=h1+h2+h3)	-6,322.00	0.00
g2) Bienes en Garantía (excluye depósitos de fondos)			h1) Ingresos por Clasificar	0.00	0.00
g3) Bienes Derivados de Embargos, Decomisos, Aseguramientos y Dación en Pago			h2) Recaudación por Participar	0.00	0.00
g4) Adquisición con Fondos de Terceros			h3) Otros Pasivos Circulantes	-6,322.00	0.00
IA. Total de Activos Circulantes (IA = a + b + c + d + e + f + g)	2,131,462.34	3,362,426.94	IIA. Total de Pasivos Circulantes (IIA = a + b + c + d + e + f + g + h)	1,345,414.22	1,910,795.73
Activo No Circulante			Activo No Circulante		
a. Inversiones Financieras a Largo Plazo	0.00	0.00	a. Cuentas por Pagar a Largo Plazo	0.00	0.00
b. Derechos a Recibir Efectivo o Equivalentes a Largo Plazo	0.00	0.00	b. Documentos por Pagar a Largo Plazo	0.00	0.00
c. Bienes Inmuebles, Infraestructura y Construcciones en Proceso	59,898,995.14	59,206,448.45	c. Deuda Pública a Largo Plazo	0.00	0.00
d. Bienes Muebles	8,427,712.53	8,427,712.53	d. Pasivos Diferidos a Largo Plazo	0.00	0.00
e. Activos Intangibles	0.00	0.00	e. Fondos y Bienes de Terceros en Garantía y/o en Administración a Largo Plazo	0.00	0.00
f. Depreciación, Deterioro y Amortización Acumulada de Bienes	-689,486.33	-689,486.33	f. Provisiones a Largo Plazo	0.00	0.00
g. Activos Diferidos	0.00	0.00	IIIB. Total de Pasivos No Circulantes (IIIB = a + b + c + d + e + f)	0.00	0.00
h. Estimación por Pérdida o Deterioro de Activos no Circulantes	0.00	0.00	II. Total del Pasivo (II = IIA + IIIB)	1,345,414.22	1,910,795.73
i. Otros Activos no Circulantes	0.00	0.00	HACIENDA PÚBLICA/PATRIMONIO		
IB. Total de Activos No Circulantes (IB = a + b + c + d + e + f + g + h + i)	67,637,221.34	66,944,674.65	IIIA. Hacienda Pública/Patrimonio Contribuido (IIIA = a + b + c)	78,166,852.34	78,166,852.34
I. Total del Activo (I = IA + IB)	69,768,683.68	70,307,101.59	a. Aportaciones	78,166,852.34	78,166,852.34
			b. Donaciones de Capital	0.00	0.00
			c. Actualización de la Hacienda Pública/Patrimonio	0.00	0.00
			IIIB. Hacienda Pública/Patrimonio Generado (IIIB = a + b + c + d + e)	-9,743,580.38	-9,770,546.48
			a. Resultados del Ejercicio (Ahorro/ Desahorro)	1,277,167.33	56,155.28
			b. Resultados de Ejercicios Anteriores	-11,020,747.71	-9,826,701.76
			c. Revalúos	0.00	0.00
			d. Reservas	0.00	0.00
			e. Rectificaciones de Resultados de Ejercicios Anteriores	0.00	0.00
			IIIC. Exceso o Insuficiencia en la Actualización de la Hacienda Pública/Patrimonio (IIIC = a + b)	0.00	0.00
			a. Resultado por Posición Monetaria	0.00	0.00
			b. Resultado por Tenencia de Activos no Monetarios	0.00	0.00
			III. Total Hacienda Pública/Patrimonio (III = IIIA + IIIB + IIIC)	68,423,271.96	68,396,305.86
			IV. Total del Pasivo y Hacienda Pública/Patrimonio (IV = II + III)	69,768,686.18	70,307,101.59


Dr. Carlos Mendiola Amador
Encargado de la Rectoría de la Universidad Tecnológica
Laja Bajío


C.P. Blanca María Martínez Arroyo
Jefe de Departamento de Contabilidad y Finanzas

LEY DE DISCIPLINA FINANCIERA 2020

UNIVERSIDAD TECNOLÓGICA LAJA BAJIO Informe Analítico de la Deuda Pública y Otros Pasivos - LDF al 30 de Junio de 2020 y al 31 de Diciembre de 0000 PESOS							
Denominación de la Deuda Pública y Otros Pasivos (c)	Saldo al 31 de diciembre de 20XN-1 (d)	Disposiciones del Periodo (e)	Amortizaciones del Periodo (f)	Revaluaciones, Reclassificaciones y Otros Ajustes (g)	Saldo Final del Periodo (h) h=d+e-f+g	Pago de Intereses del Periodo (i)	Pago de Comisiones y demás costos asociados durante el Periodo (j)
1. Deuda Pública (1=A+B)	0.00	0.00	0.00	0.00	0.00	0.00	0.00
A. Corto Plazo (A=a1+a2+a3)	0.00	0.00	0.00	0.00	0.00	0.00	0.00
a1) Instituciones de Crédito							
a2) Títulos y Valores							
a3) Arrendamientos Financieros							
B. Largo Plazo (B=b1+b2+b3)	0.00	0.00	0.00	0.00	0.00	0.00	0.00
b1) Instituciones de Crédito							
b2) Títulos y Valores							
b3) Arrendamientos Financieros							
2. Otros Pasivos	1,910,795.73	-565,381.51			1,345,414.22		
3. Total de la Deuda Pública y Otros Pasivos (3=1+2)	1,910,795.73	-565,381.51	0.00	0.00	1,345,414.22	0.00	0.00
4. Deuda Contingente ¹ (Informativo)							
A. Deuda Contingente 1							
B. Deuda Contingente 2							
C. Deuda Contingente XX							
5. Valor de Instrumentos Bono Cupón Cero ² (Informativo)							
A. Instrumento Bono Cupón Cero 1							
B. Instrumento Bono Cupón Cero 2							
C. Instrumento Bono Cupón Cero XX							

Obligaciones a Corto Plazo (k)	Monto Contratado (l)	Plazo Pactado (m)	Tasa de Interés (n)	Comisiones y Costos Relacionados (o)	Tasa Efectiva (p)
6. Obligaciones a Corto Plazo (Informativo)					
A. Crédito 1					
B. Crédito 2					
C. Crédito XX					


 Dr. Carlos Mendiola Amador
 Encargado de la Rectoría de la Universidad Tecnológica
 Laja Bajío



 C.P. Blanca Maria Martínez Arroyo
 Jefe de Departamento de Contabilidad y Finanzas

SECTOR PARAESTATAL

UNIVERSIDAD TECNOLÓGICA LAJA BAJO Informe Analítico de Obligaciones Diferentes de Financiamientos # LDF al 30 de Junio de 2020 y al 31 de Diciembre de 2020 PESOS											
Denominación de las Obligaciones Diferentes de Financiamiento (c)	Fecha del Contrato (d)	Fecha de inicio de operación del proyecto (e)	Fecha de vencimiento (f)	Monto de la inversión pactado (g)	Plazo pactado (h)	Monto promedio mensual del pago de la contraprestación (i)	Monto promedio mensual del pago de la contraprestación correspondiente al pago de inversión (j)	Monto pagado de la inversión al XX de XXXX de 20XN (k)	Monto pagado de la inversión actualizado al XX de XXXX de 20XN (l)	Saldo pendiente por pagar de la inversión al XX de XXXX de 20XN (m = g - l)	
A. Asociaciones Público Privadas (APP's) (A=a+b+c+d)				0.00		0.00	0.00	0.00	0.00	0.00	0.00
a) APP 1											0.00
b) APP 2											0.00
c) APP 3											0.00
d) APP XX											0.00
B. Otros Instrumentos (B=a+b+c+d)				0.00		0.00	0.00	0.00	0.00	0.00	0.00
a) Otro Instrumento 1											0.00
b) Otro Instrumento 2											0.00
c) Otro Instrumento 3											0.00
d) Otro Instrumento XX											0.00
C. Total de Obligaciones Diferentes de Financiamiento (C=A+B)				0.00		0.00	0.00	0.00	0.00	0.00	0.00



Dr. Carlos Mendiola Amador
Encargado de la Rectoría de la Universidad Tecnológica
Laja Bajío



C.P. Blanca Maria Martínez Arroyo
Jefe de Departamento de Contabilidad y Finanzas

LEY DE DISCIPLINA FINANCIERA 2020

UNIVERSIDAD TECNOLÓGICA LAJA BAJÍO Balance Presupuestario - LDF al 30 de Junio de 2020 PESOS			
Concepto (c)	Estimado/ Aprobado (d)	Devengado	Recaudado/ Pagado
A. Ingresos Totales (A = A1+A2+A3)	10,500,322.74	11,063,887.69	9,051,509.30
A1. Ingresos de Libre Disposición	10,500,322.74	7,943,054.69	6,450,815.30
A2. Transferencias Federales Etiquetadas	0.00	3,120,833.00	2,600,694.00
A3. Financiamiento Neto			
B. Egresos Presupuestarios¹ (B = B1+B2)	10,500,322.74	9,168,797.71	8,869,424.67
B1. Gasto No Etiquetado (sin incluir Amortización de la Deuda Pública)	10,500,322.74	6,461,395.78	6,214,744.50
B2. Gasto Etiquetado (sin incluir Amortización de la Deuda Pública)	0.00	2,707,401.93	2,654,680.17
C. Remanentes del Ejercicio Anterior (C = C1 + C2)		0.00	0.00
C1. Remanentes de Ingresos de Libre Disposición aplicados en el periodo		0.00	0.00
C2. Remanentes de Transferencias Federales Etiquetadas aplicados en el periodo		0.00	0.00
I. Balance Presupuestario (I = A - B + C)	0.00	1,895,089.98	182,084.63
II. Balance Presupuestario sin Financiamiento Neto (II = I - A3)	0.00	1,895,089.98	182,084.63
III. Balance Presupuestario sin Financiamiento Neto y sin Remanentes del Ejercicio Anterior (III= II - C)	0.00	1,895,089.98	182,084.63
Concepto	Aprobado	Devengado	Pagado
E. Intereses, Comisiones y Gastos de la Deuda (E = E1+E2)	0.00	0.00	0.00
E1. Intereses, Comisiones y Gastos de la Deuda con Gasto No Etiquetado			
E2. Intereses, Comisiones y Gastos de la Deuda con Gasto Etiquetado			
IV. Balance Primario (IV = III + E)	0.00	1,895,089.98	182,084.63
Concepto	Estimado/ Aprobado	Devengado	Recaudado/ Pagado
F. Financiamiento (F = F1 + F2)	0.00	0.00	0.00
F1. Financiamiento con Fuente de Pago de Ingresos de Libre Disposición			
F2. Financiamiento con Fuente de Pago de Transferencias Federales Etiquetadas			
G. Amortización de la Deuda (G = G1 + G2)	0.00	0.00	0.00
G1. Amortización de la Deuda Pública con Gasto No Etiquetado			
G2. Amortización de la Deuda Pública con Gasto Etiquetado			
A3. Financiamiento Neto (A3 = F - G)	0.00	0.00	0.00
Concepto	Estimado/ Aprobado	Devengado	Recaudado/ Pagado
A1. Ingresos de Libre Disposición	10,500,322.74	7,943,054.69	6,450,815.30
A3.1 Financiamiento Neto con Fuente de Pago de Ingresos de Libre Disposición (A3.1 = F1 - G1)	0.00	0.00	0.00
F1. Financiamiento con Fuente de Pago de Ingresos de Libre Disposición			
G1. Amortización de la Deuda Pública con Gasto No Etiquetado			
B1. Gasto No Etiquetado (sin incluir Amortización de la Deuda Pública)	10,500,322.74	6,461,395.78	6,214,744.50
C1. Remanentes de Ingresos de Libre Disposición aplicados en el periodo		0.00	0.00
V. Balance Presupuestario de Recursos Disponibles (V = A1 + A3.1 - B1 + C1)	0.00	1,481,658.91	236,070.80
VI. Balance Presupuestario de Recursos Disponibles sin Financiamiento Neto (VI = V - A3.1)	0.00	1,481,658.91	236,070.80
Concepto	Estimado/ Aprobado	Devengado	Recaudado/ Pagado
A2. Transferencias Federales Etiquetadas	0.00	3,120,833.00	2,600,694.00
A3.2 Financiamiento Neto con Fuente de Pago de Transferencias Federales Etiquetadas (A3.2 = F2 - G2)	0.00	0.00	0.00
F2. Financiamiento con Fuente de Pago de Transferencias Federales Etiquetadas			
G2. Amortización de la Deuda Pública con Gasto Etiquetado			
B2. Gasto Etiquetado (sin incluir Amortización de la Deuda Pública)	0.00	2,707,401.93	2,654,680.17
C2. Remanentes de Transferencias Federales Etiquetadas aplicados en el periodo		0.00	0.00
VII. Balance Presupuestario de Recursos Etiquetados (VII = A2 + A3.2 - B2 + C2)	0.00	413,431.07	-53,986.17
VIII. Balance Presupuestario de Recursos Etiquetados sin Financiamiento Neto (VIII = VII - A3.2)	0.00	413,431.07	-53,986.17


Dr. Carlos Mendiola Amador
Encargado de la Rectoría de la Universidad Tecnológica
Laja Bajío


C.P. Blanca Maria Martinez Arroyo
Jefe de Departamento de Contabilidad y Finanzas

SECTOR PARAESTATAL

UNIVERSIDAD TECNOLÓGICA LAJA BAJIO Estado Analítico de Ingresos Detallado - LDF al 30 de Junio de 2020 PESOS						
Concepto (c)	Ingreso					Diferencia (e)
	Estimado (d)	Ampliaciones/ (Reducciones)	Modificado	Devengado	Recaudado	
Ingresos de Libre Disposición						
A. Impuestos			0.00			0.00
B. Cuotas y Aportaciones de Seguridad Social	0.00	0.00	0.00	0.00	0.00	0.00
C. Contribuciones de Mejoras			0.00			0.00
D. Derechos	0.00	0.00	0.00	0.00	0.00	0.00
E. Productos	0.00	0.00	0.00	0.00	0.00	0.00
F. Aprovechamientos	0.00	0.00	0.00	0.00	0.00	0.00
G. Ingresos por Ventas de Bienes y Servicios	828,081.75	962,045.81	1,790,127.56	48,516.36	48,516.36	-179,565.39
H. Participaciones (H=h1+h2+h3+h4+h5+h6+h7+h8+h9+h10+h11)	0.00	0.00	0.00	0.00	0.00	0.00
h1) Fondo General de Participaciones			0.00			0.00
h2) Fondo de Fomento Municipal			0.00			0.00
h3) Fondo de Fiscalización y Recaudación			0.00			0.00
h4) Fondo de Compensación			0.00			0.00
h5) Fondo de Extracción de Hidrocarburos			0.00			0.00
h6) Impuesto Especial Sobre Producción y Servicios			0.00			0.00
h7) 0.136% de la Recaudación Federal Participable			0.00			0.00
h8) 3.17% Sobre Extracción de Petróleo			0.00			0.00
h9) Gasolinas y Diésel			0.00			0.00
h10) Fondo del Impuesto Sobre la Renta			0.00			0.00
h11) Fondo de Estabilización de los Ingresos de las Entidades Federativas			0.00			0.00
I. Incentivos Derivados de la Colaboración Fiscal (I=i1+i2+i3+i4+i5)	0.00	0.00	0.00	0.00	0.00	0.00
i1) Tenencia o Uso de Vehículos			0.00			0.00
i2) Fondo de Compensación ISAN			0.00			0.00
i3) Impuesto Sobre Automóviles Nuevos			0.00			0.00
i4) Fondo de Compensación de Repuestos-Intermedios			0.00			0.00
i5) Otros Incentivos Económicos			0.00			0.00
J. Transferencias	9,672,240.99	0.00	9,672,240.99	4,773,705.33	3,801,604.94	5,870,636.05
K. Convenios	0.00	0.00	0.00	0.00	0.00	0.00
k1) Otros Convenios y Subsidios	0.00	0.00	0.00	0.00	0.00	0.00
L. Otros Ingresos de Libre Disposición (L=l1+l2)			0.00	0.00	0.00	0.00
l1) Participaciones en Ingresos Locales			0.00			0.00
l2) Otros Ingresos de Libre Disposición			0.00			0.00
I. Total de Ingresos de Libre Disposición (I=A+B+C+D+E+F+G+H+I+J+K+L)	10,500,322.74	962,045.81	11,462,368.55	4,822,221.69	3,850,121.30	6,650,201.44
Ingresos Excedentes de Ingresos de Libre Disposición						0.00
Transferencias Federales Etiquetadas						
A. Aportaciones (A=a1+a2+a3+a4+a5+a6+a7+a8)	0.00	0.00	0.00	0.00	0.00	0.00
a1) Fondo de Aportaciones para la Nómina Educativa y Gasto Operativo	0.00	0.00	0.00	0.00	0.00	0.00
a2) Fondo de Aportaciones para los Servicios de Salud	0.00	0.00	0.00	0.00	0.00	0.00
a3) Fondo de Aportaciones para la Infraestructura Social	0.00	0.00	0.00	0.00	0.00	0.00
a4) Fondo de Aportaciones para el Fortalecimiento de los Municipios y de las Demarcaciones Territoriales del Distrito Federal	0.00	0.00	0.00	0.00	0.00	0.00
a5) Fondo de Aportaciones Múltiples	0.00	0.00	0.00	0.00	0.00	0.00
a6) Fondo de Aportaciones para la Educación Tecnológica y de Adultos	0.00	0.00	0.00	0.00	0.00	0.00
a7) Fondo de Aportaciones para la Seguridad Pública de los Estados y del Distrito Federal	0.00	0.00	0.00	0.00	0.00	0.00
a8) Fondo de Aportaciones para el Fortalecimiento de las Entidades Federativas	0.00	0.00	0.00	0.00	0.00	0.00
B. Convenios (B=b1+b2+b3+b4)	0.00	6,471,636.00	6,471,636.00	3,120,833.00	2,600,694.00	2,600,694.00
b1) Convenios de Protección Social en Salud			0.00			0.00
b2) Convenios de Descentralización			0.00			0.00
b3) Convenios de Reasignación			0.00			0.00
b4) Otros Convenios y Subsidios	0.00	6,471,636.00	6,471,636.00	3,120,833.00	2,600,694.00	2,600,694.00
C. Fondos Distintos de Aportaciones (C=c1+c2)	0.00	0.00	0.00	0.00	0.00	0.00
c1) Fondo para Entidades Federativas y Municipios Productores de Hidrocarburos			0.00			0.00
c2) Fondo Minero			0.00			0.00
D. Transferencias, Subsidios y Subvenciones, y Pensiones y Jubilaciones			0.00			0.00
E. Otras Transferencias Federales Etiquetadas			0.00			0.00
II. Total de Transferencias Federales Etiquetadas (II = A + B + C + D + E)	0.00	6,471,636.00	6,471,636.00	3,120,833.00	2,600,694.00	2,600,694.00
III. Ingresos Derivados de Financiamientos (III = A)	0.00	0.00	0.00	0.00	0.00	0.00
A. Ingresos Derivados de Financiamientos			0.00			0.00
IV. Total de Ingresos (IV = I + II + III)	10,500,322.74	7,433,681.81	17,934,004.55	7,943,054.69	6,450,815.30	4,049,507.44
Datos Informativos						
1. Ingresos Derivados de Financiamientos con Fuente de Pago de Ingresos de Libre Disposición			0.00			0.00
2. Ingresos Derivados de Financiamientos con Fuente de Pago de Transferencias Federales Etiquetadas			0.00			0.00
3. Ingresos Derivados de Financiamientos (3 = 1 + 2)	0.00	0.00	0.00	0.00	0.00	0.00


Dr. Carlos Mendiola Amador
Encargado de la Rectoría de la Universidad Tecnológica
Laja Bajío


C.P. Blanca María Martínez Arroyo
Jefe de Departamento de Contabilidad y Finanzas

UNIVERSIDAD TECNOLÓGICA LAJA BAJIO Clasificación por Objeto del Gasto (Capítulo y Concepto) al 30 de Junio de 2020 PESOS						
Concepto (c)	Egresos					Subejercicio (s)
	Aprobado (d)	Ampliaciones/ (Reducciones)	Modificado	Devengado	Pagado	
I Gasto No Etiquetado (I=A+B+C+D+E+F+G+H+I)	10,500,322.74	269,499.12	10,769,821.86	3,958,486.88	3,654,557.16	6,811,335.18
A. Servicios Personales (A=a1+a2+a3+a4+a5+a6+a7)	7,291,560.99	100,064.85	7,391,625.84	3,170,524.15	3,152,916.43	4,221,101.89
a1) Remuneraciones al Personal de Carácter Permanente	3,500,747.64	21,064.85	3,521,812.49	1,593,097.49	1,593,097.49	1,928,715.00
a2) Remuneraciones al Personal de Carácter Transitorio	1,323,548.19	79,000.00	1,402,548.19	661,468.50	661,468.50	741,077.69
a3) Remuneraciones Adicionales y Especiales	534,836.44	0.00	534,836.44	40,249.73	40,249.73	494,586.71
a4) Seguridad Social	1,026,259.21	0.00	1,026,259.21	463,391.09	463,391.09	562,868.12
a5) Otras Prestaciones Sociales y Económicas	906,171.51	0.00	906,171.51	412,317.34	394,709.82	493,854.17
a6) Previsiones	0.00	0.00	0.00	0.00	0.00	0.00
a7) Pago de Estímulos a Servidores Públicos	0.00	0.00	0.00	0.00	0.00	0.00
B. Materiales y Suministros (B=b1+b2+b3+b4+b5+b6+b7+b8+b9)	500,120.00	0.00	500,120.00	65,809.95	55,768.86	434,310.05
b1) Materiales de Administración, Emisión de Documentos y Artículos Oficiales	257,500.00	0.00	257,500.00	4,942.51	3,921.71	252,557.49
b2) Alimentos y Utensilios	106,200.00	0.00	106,200.00	6,630.10	6,270.10	99,569.90
b3) Materias Primas y Materiales de Producción y Comercialización	0.00	0.00	0.00	0.00	0.00	0.00
b4) Materiales y Artículos de Construcción y de Reparación	0.00	0.00	0.00	0.00	0.00	0.00
b5) Productos Químicos, Farmacéuticos y de Laboratorio	3,500.00	0.00	3,500.00	0.00	0.00	3,500.00
b6) Combustibles, Lubricantes y Aditivos	109,170.00	0.00	109,170.00	45,519.70	38,859.41	63,650.30
b7) Vestuario, Blancos, Prendas de Protección y Artículos Deportivos	0.00	0.00	0.00	0.00	0.00	0.00
b8) Materiales y Suministros Para Seguridad	0.00	0.00	0.00	0.00	0.00	0.00
b9) Herramientas, Refacciones y Accesorios Menores	23,750.00	0.00	23,750.00	8,717.64	8,717.64	15,032.36
C. Servicios Generales (C=c1+c2+c3+c4+c5+c6+c7+c8+c9)	2,618,641.75	135,000.00	2,753,641.75	693,207.58	416,926.87	2,060,434.17
c1) Servicios Básicos	524,510.00	-36,000.00	488,510.00	127,799.80	94,380.80	360,710.20
c2) Servicios de Arrendamiento	169,000.00	0.00	169,000.00	18,034.06	18,034.06	150,965.94
c3) Servicios Profesionales, Científicos, Técnicos y Otros Servicios	726,500.00	4,129.98	730,629.98	251,073.40	90,815.24	479,555.68
c4) Servicios Financieros, Bancarios y Comerciales	28,500.00	36,000.00	64,500.00	58,303.02	2,243.18	6,196.98
c5) Servicios de Instalación, Reparación, Mantenimiento y Conservación	632,000.00	0.00	632,000.00	137,769.51	111,225.80	494,230.49
c6) Servicios de Comunicación Social y Publicidad	96,000.00	0.00	96,000.00	0.00	0.00	96,000.00
c7) Servicios de Traslado y Viáticos	40,000.00	0.00	40,000.00	4,677.00	4,677.00	35,323.00
c8) Servicios Oficiales	168,750.00	0.00	168,750.00	1,478.70	1,478.70	167,271.30
c9) Otros Servicios Generales	233,381.75	130,870.92	364,252.67	94,072.09	94,072.09	270,180.58
D. Transferencias, Asignaciones, Subsidios y Otras Ayudas (D=d1+d2+d3+d4+d5+d6+d7+d8+d9)	90,000.00	0.00	90,000.00	28,945.00	28,945.00	61,055.00
d1) Transferencias Internas y Asignaciones al Sector Público	0.00	0.00	0.00	0.00	0.00	0.00
d2) Transferencias al Resto del Sector Público	0.00	0.00	0.00	0.00	0.00	0.00
d3) Subsidios y Subvenciones	0.00	0.00	0.00	0.00	0.00	0.00
d4) Ayudas Sociales	90,000.00	0.00	90,000.00	28,945.00	28,945.00	61,055.00
d5) Pensiones y Jubilaciones	0.00	0.00	0.00	0.00	0.00	0.00
d6) Transferencias a Fideicomisos, Mandatos y Otros Análogos	0.00	0.00	0.00	0.00	0.00	0.00
d7) Transferencias a la Seguridad Social	0.00	0.00	0.00	0.00	0.00	0.00
d8) Donativos	0.00	0.00	0.00	0.00	0.00	0.00
d9) Transferencias al Exterior	0.00	0.00	0.00	0.00	0.00	0.00
E. Bienes Muebles, Inmuebles e Intangibles (E=e1+e2+e3+e4+e5+e6+e7+e8+e9)	0.00	34,434.27	34,434.27	0.00	0.00	34,434.27
e1) Mobiliario y Equipo de Administración	0.00	0.00	0.00	0.00	0.00	0.00
e2) Mobiliario y Equipo Educativo y Recreativo	0.00	34,434.27	34,434.27	0.00	0.00	34,434.27
e3) Equipo e Instrumental Médico y de Laboratorio	0.00	0.00	0.00	0.00	0.00	0.00
e4) Vehículos y Equipo de Transporte	0.00	0.00	0.00	0.00	0.00	0.00
e5) Equipo de Defensa y Seguridad	0.00	0.00	0.00	0.00	0.00	0.00
e6) Maquinaria, Otros Equipos y Herramientas	0.00	0.00	0.00	0.00	0.00	0.00
e7) Activos Biológicos	0.00	0.00	0.00	0.00	0.00	0.00
e8) Bienes Inmuebles	0.00	0.00	0.00	0.00	0.00	0.00
e9) Activos Intangibles	0.00	0.00	0.00	0.00	0.00	0.00

SECTOR PARAESTATAL

F. Inversión Pública (F+H+I2+I3)	0.00	0.00	0.00	0.00	0.00	0.00
f1) Obra Pública en Bienes de Dominio Público			0.00			0.00
f2) Obra Pública en Bienes Propios			0.00			0.00
f3) Proyectos Productivos y Acciones de Fomento			0.00			0.00
G. Inversiones Financieras y Otras Provisiones (G=g1+g2+g3+g4+g5+g6+g7)	0.00	0.00	0.00	0.00	0.00	0.00
g1) Inversiones Para el Fomento de Actividades Productivas			0.00			0.00
g2) Acciones y Participaciones de Capital			0.00			0.00
g3) Compra de Títulos y Valores			0.00			0.00
g4) Concesión de Préstamos			0.00			0.00
g5) Inversiones en Fideicomisos, Mandatos y Otros Análogos			0.00			0.00
g6) Otras Inversiones Financieras			0.00			0.00
g7) Provisión para Contingencias y Otras Erogaciones Especiales			0.00			0.00
H. Participaciones y Aportaciones (H=h1+h2+h3)	0.00	0.00	0.00	0.00	0.00	0.00
h1) Participaciones			0.00			0.00
h2) Aportaciones			0.00			0.00
h3) Convenios			0.00			0.00
I. Deuda Pública (I=i1+i2+i3+i4+i5+i6+i7)	0.00	0.00	0.00	0.00	0.00	0.00
i1) Amortización de la Deuda Pública			0.00			0.00
i2) Intereses de la Deuda Pública			0.00			0.00
i3) Comisiones de la Deuda Pública			0.00			0.00
i4) Gastos de la Deuda Pública			0.00			0.00
i5) Costo por Coberturas			0.00			0.00
i6) Apoyos Financieros			0.00			0.00
i7) Adjudos de Ejercicios Fiscales Anteriores (ADEFAS)			0.00			0.00
II. Gasto Etiquetado (B+A+B+C+D+E+F+G+H+I)	0.00	7,164,182.69	7,164,182.69	3,399,948.62	3,347,226.86	3,764,234.07
A. Servicios Personales (A=a1+a2+a3+a4+a5+a6+a7)	0.00	6,471,636.06	6,471,636.06	2,707,401.93	2,654,680.17	3,764,234.07
a1) Remuneraciones al Personal de Carácter Permanente	0.00	3,500,747.64	3,500,747.64	1,382,595.60	1,382,595.60	2,118,152.04
a2) Remuneraciones al Personal de Carácter Transitorio	0.00	503,621.20	503,621.20	495,110.00	495,110.00	8,511.20
a3) Remuneraciones Adicionales y Especiales	0.00	534,836.44	534,836.44	75,182.36	75,182.36	459,654.08
a4) Seguridad Social	0.00	1,026,259.21	1,026,259.21	405,323.84	405,323.84	620,935.37
a5) Otras Prestaciones Sociales y Económicas	0.00	906,171.51	906,171.51	349,190.13	206,468.37	556,981.38
a6) Previsiones			0.00			0.00
a7) Pago de Estímulos a Servidores Públicos			0.00			0.00
B. Materiales y Suministros (B=b1+b2+b3+b4+b5+b6+b7+b8+b9)	0.00	0.00	0.00	0.00	0.00	0.00
b1) Materiales de Administración, Emisión de Documentos y Artículos Oficiales			0.00			0.00
b2) Alimentos y Utensilios			0.00			0.00
b3) Materias Primas y Materiales de Producción y Comercialización			0.00			0.00
b4) Materiales y Artículos de Construcción y de Reparación			0.00			0.00
b5) Productos Químicos, Farmacéuticos y de Laboratorio			0.00			0.00
b6) Combustibles, Lubricantes y Aditivos			0.00			0.00
b7) Vestuario, Blancos, Prendas de Protección y Artículos Deportivos			0.00			0.00
b8) Materiales y Suministros Para Seguridad			0.00			0.00
b9) Herramientas, Refacciones y Accesorios Menores			0.00			0.00
C. Servicios Generales (C=c1+c2+c3+c4+c5+c6+c7+c8+c9)	0.00	0.00	0.00	0.00	0.00	0.00
c1) Servicios Básicos			0.00			0.00
c2) Servicios de Arrendamiento			0.00			0.00
c3) Servicios Profesionales, Científicos, Técnicos y Otros Servicios			0.00			0.00
c4) Servicios Financieros, Bancarios y Comerciales			0.00			0.00
c5) Servicios de Instalación, Reparación, Mantenimiento y Conservación			0.00			0.00
c6) Servicios de Comunicación Social y Publicidad			0.00			0.00
c7) Servicios de Traslado y Máticos			0.00			0.00
c8) Servicios Oficiales			0.00			0.00
c9) Otros Servicios Generales			0.00			0.00


C. Servicios Generales (C=c1+c2+c3+c4+c5+c6+c7+c8+c9)	0.00	0.00	0.00	0.00	0.00	0.00
c1) Servicios Básicos	0.00		0.00			0.00
c2) Servicios de Arrendamiento	0.00		0.00			0.00
c3) Servicios Profesionales, Científicos, Técnicos y Otros Servicios	0.00		0.00			0.00
c4) Servicios Financieros, Bancarios y Comerciales	0.00		0.00			0.00
c5) Servicios de Instalación, Reparación, Mantenimiento y Conservación	0.00		0.00			0.00
c6) Servicios de Comunicación Social y Publicidad	0.00		0.00			0.00
c7) Servicios de Traslado y Viáticos	0.00		0.00			0.00
c8) Servicios Oficiales	0.00		0.00			0.00
c9) Otros Servicios Generales	0.00		0.00			0.00
D. Transferencias, Asignaciones, Subsidios y Otras Ayudas (D=d1+d2+d3+d4+d5+d6+d7+d8+d9)	0.00	0.00	0.00	0.00	0.00	0.00
d1) Transferencias Internas y Asignaciones al Sector Público	0.00		0.00			0.00
d2) Transferencias al Resto del Sector Público	0.00		0.00			0.00
d3) Subsidios y Subvenciones	0.00		0.00			0.00
d4) Ayudas Sociales	0.00		0.00			0.00
d5) Pensiones y Jubilaciones	0.00		0.00			0.00
d6) Transferencias a Fideicomisos, Mandatos y Otros Análogos	0.00		0.00			0.00
d7) Transferencias a la Seguridad Social	0.00		0.00			0.00
d8) Donativos	0.00		0.00			0.00
d9) Transferencias al Exterior	0.00		0.00			0.00
E. Bienes Muebles, Inmuebles e Intangibles (E=e1+e2+e3+e4+e5+e6+e7+e8+e9)	0.00	0.00	0.00	0.00	0.00	0.00
e1) Mobiliario y Equipo de Administración	0.00		0.00			0.00
e2) Mobiliario y Equipo Educativo y Recreativo	0.00		0.00			0.00
e3) Equipo e Instrumental Médico y de Laboratorio	0.00		0.00			0.00
e4) Vehículos y Equipo de Transporte	0.00		0.00			0.00
e5) Equipo de Defensa y Seguridad	0.00		0.00			0.00
e6) Maquinaria, Otros Equipos y Herramientas	0.00		0.00			0.00
e7) Activos Biológicos	0.00		0.00			0.00
e8) Bienes Inmuebles	0.00		0.00			0.00
e9) Activos Intangibles	0.00		0.00			0.00
F. Inversión Pública (F=f1+f2+f3)	0.00	692,546.69	692,546.69	692,546.69	692,546.69	0.00
f1) Obra Pública en Bienes de Dominio Público	0.00		0.00			0.00
f2) Obra Pública en Bienes Propios	0.00	692,546.69	692,546.69	692,546.69	692,546.69	0.00
f3) Proyectos Productivos y Acciones de Fomento	0.00		0.00			0.00
G. Inversiones Financieras y Otras Provisiones (G=g1+g2+g3+g4+g5+g6+g7)	0.00	0.00	0.00	0.00	0.00	0.00
g1) Inversiones Para el Fomento de Actividades Productivas	0.00		0.00			0.00
g2) Acciones y Participaciones de Capital	0.00		0.00			0.00
g3) Compra de Títulos y Valores	0.00		0.00			0.00
g4) Concesión de Préstamos	0.00		0.00			0.00
g5) Inversiones en Fideicomisos, Mandatos y Otros Análogos	0.00		0.00			0.00
Fideicomiso de Desastres Naturales (Informativo)	0.00		0.00			0.00
g6) Otras Inversiones Financieras	0.00		0.00			0.00
g7) Provisiones para Contingencias y Otras Erogaciones Especiales	0.00		0.00			0.00
H. Participaciones y Aportaciones (H=h1+h2+h3)	0.00	0.00	0.00	0.00	0.00	0.00
h1) Participaciones	0.00		0.00			0.00
h2) Aportaciones	0.00		0.00			0.00
h3) Convenios	0.00		0.00			0.00
I. Deuda Pública (I=i1+i2+i3+i4+i5+i6+i7)	0.00	0.00	0.00	0.00	0.00	0.00
i1) Amortización de la Deuda Pública	0.00		0.00			0.00
i2) Intereses de la Deuda Pública	0.00		0.00			0.00
i3) Comisiones de la Deuda Pública	0.00		0.00			0.00
i4) Gastos de la Deuda Pública	0.00		0.00			0.00
i5) Costo por Coberturas	0.00		0.00			0.00
i6) Apoyos Financieros	0.00		0.00			0.00
i7) Adeudos de Ejercicios Fiscales Anteriores (ADEFAS)	0.00		0.00			0.00
II. Total de Egresos (II = I + II)	10,500,322.74	7,433,681.81	17,934,004.55	7,358,435.30	7,001,784.02	10,575,569.25


 Dr. Carlos Mendiola Amador
 Encargado de la Rectoría de la Universidad Tecnológica
 Laja Bajío


 C.P. Blanca María Martínez Arroyo
 Jefe de Departamento de Contabilidad y Finanzas

SECTOR PARAESTATAL

UNIVERSIDAD TECNOLÓGICA LAJA BAJÍO						
Estado Analítico del Ejercicio del Presupuesto de Egresos Detallado - LDF						
Clasificación Administrativa						
al 30 de Junio de 2020						
PESOS						
Concepto (c)	Egresos					Subejercicio (e)
	Aprobado (d)	Ampliaciones/ (Reducciones)	Modificado	Devengado	Pagado	
I. Gasto No Etiquetado						
(I=A+B+C+D+E+F+G+H)	10,500,322.74	269,499.12	10,769,821.86	3,958,486.68	3,654,557.16	6,811,335.18
0101 RECTORÍA	2,079,493.62	0.00	2,079,493.62	684,416.59	681,374.95	1,395,077.03
0201 DIRECCIÓN ACADÉMICA	4,824,187.17	269,499.12	5,093,686.29	1,896,767.32	1,778,296.28	3,196,918.97
0301 DIRECCIÓN ADMINISTRATIVA	3,347,851.15	0.00	3,347,851.15	1,163,285.95	983,403.81	2,184,565.20
0401 ÓRGANO INTERNO DE CONTROL DE LA UTLB	248,790.80	0.00	248,790.80	214,016.82	211,482.12	34,773.98
E. Dependencia o Unidad Administrativa 5			0.00			0.00
F. Dependencia o Unidad Administrativa 6			0.00			0.00
G. Dependencia o Unidad Administrativa 7			0.00			0.00
II. Gasto Etiquetado						
(II=A+B+C+D+E+F+G+H)	0.00	7,164,182.69	7,164,182.69	3,399,948.62	3,347,226.86	3,764,234.07
0101 RECTORÍA	0.00	1,677,793.62	1,677,793.62	707,205.72	697,066.92	970,587.90
0201 DIRECCIÓN ACADÉMICA	0.00	3,380,380.43	3,380,380.43	1,424,286.58	1,395,897.94	1,956,093.85
0301 DIRECCIÓN ADMINISTRATIVA	0.00	2,106,008.64	2,106,008.64	1,268,456.32	1,254,262.00	837,552.32
D. Dependencia o Unidad Administrativa 4			0.00			0.00
E. Dependencia o Unidad Administrativa 5			0.00			0.00
F. Dependencia o Unidad Administrativa 6			0.00			0.00
G. Dependencia o Unidad Administrativa 7			0.00			0.00
III. Total de Egresos (III = I + II)	10,500,322.74	7,433,681.81	17,934,004.55	7,358,435.30	7,001,784.02	10,575,569.25




Dr. Carlos Mendiola Amador
Encargado de la Rectoría de la Universidad Tecnológica
Laja Bajo



C.P. Blanca Maria Martínez Arroyo
Jefe de Departamento de Contabilidad y Finanzas

LEY DE DISCIPLINA FINANCIERA 2020

UNIVERSIDAD TECNOLÓGICA LAJA BAJO						
Estado Analítico del Ejercicio del Presupuesto de Egresos Detallado - LDF						
Clasificación Funcional (Finalidad y Función)						
al 30 de Junio de 2020						
PESOS						
Concepto (c)	Egresos					Subejercicio (e)
	Aprobado (d)	Ampliaciones/ (Reducciones)	Modificado	Devengado	Pagado	
I. Gasto No Etiquetado (I=A+B+C+D)	10,500,322.74	269,499.12	10,769,821.86	3,958,486.68	3,654,557.16	6,811,335.18
A. Gobierno (A=a1+a2+a3+a4+a5+a6+a7+a8)	248,790.80	0.00	248,790.80	214,016.82	211,482.12	34,773.98
a1) Legislación			0.00			0.00
a2) Justicia			0.00			0.00
a3) Coordinación de la Política de Gobierno	248,790.80	0.00	248,790.80	214,016.82	211,482.12	34,773.98
a4) Relaciones Exteriores			0.00			0.00
a5) Asuntos Financieros y Hacendarios			0.00			0.00
a6) Seguridad Nacional			0.00			0.00
a7) Asuntos de Orden Público y de Seguridad Interior			0.00			0.00
a8) Otros Servicios Generales			0.00			0.00
B. Desarrollo Social (B=b1+b2+b3+b4+b5+b6+b7)	10,251,531.94	269,499.12	10,521,031.06	3,744,469.86	3,443,075.04	6,776,561.20
b1) Protección Ambiental			0.00			0.00
b2) Vivienda y Servicios a la Comunidad			0.00			0.00
b3) Salud			0.00			0.00
b4) Recreación, Cultura y Otras Manifestaciones Sociales			0.00			0.00
b5) Educación	10,251,531.94	269,499.12	10,521,031.06	3,744,469.86	3,443,075.04	6,776,561.20
b6) Protección Social			0.00			0.00
b7) Otros Asuntos Sociales			0.00			0.00
C. Desarrollo Económico (C=c1+c2+c3+c4+c5+c6+c7+c8+c9)	0.00	0.00	0.00	0.00	0.00	0.00
c1) Asuntos Económicos, Comerciales y Laborales en General			0.00			0.00
c2) Agropecuaria, Silvicultura, Pesca y Caza			0.00			0.00
c3) Combustibles y Energía			0.00			0.00
c4) Minería, Manufacturas y Construcción			0.00			0.00
c5) Transporte			0.00			0.00
c6) Comunicaciones			0.00			0.00
c7) Turismo			0.00			0.00
c8) Ciencia, Tecnología e Innovación			0.00			0.00
c9) Otras Industrias y Otros Asuntos Económicos			0.00			0.00
D. Otras No Clasificadas en Funciones Anteriores (D=d1+d2+d3+d4)	0.00	0.00	0.00	0.00	0.00	0.00
d1) Transacciones de la Deuda Pública / Costo Financiero de la Deuda			0.00			0.00
d2) Transferencias, Participaciones y Aportaciones Entre Diferentes Niveles y Ordenes de Gobierno			0.00			0.00
d3) Saneamiento del Sistema Financiero			0.00			0.00
d4) Adeudos de Ejercicios Fiscales Anteriores			0.00			0.00
II. Gasto Etiquetado (II=A+B+C+D)	0.00	7,164,182.69	7,164,182.69	3,399,948.62	3,347,226.86	3,764,234.07
A. Gobierno (A=a1+a2+a3+a4+a5+a6+a7+a8)	0.00	0.00	0.00	0.00	0.00	0.00
a1) Legislación			0.00			0.00
a2) Justicia			0.00			0.00
a3) Coordinación de la Política de Gobierno			0.00			0.00
a4) Relaciones Exteriores			0.00			0.00
a5) Asuntos Financieros y Hacendarios			0.00			0.00
a6) Seguridad Nacional			0.00			0.00
a7) Asuntos de Orden Público y de Seguridad Interior			0.00			0.00
a8) Otros Servicios Generales			0.00			0.00
B. Desarrollo Social (B=b1+b2+b3+b4+b5+b6+b7)	0.00	7,164,182.69	7,164,182.69	3,399,948.62	3,347,226.86	3,764,234.07
b1) Protección Ambiental			0.00			0.00
b2) Vivienda y Servicios a la Comunidad			0.00			0.00
b3) Salud			0.00			0.00
b4) Recreación, Cultura y Otras Manifestaciones Sociales			0.00			0.00
b5) Educación	0.00	7,164,182.69	7,164,182.69	3,399,948.62	3,347,226.86	3,764,234.07
b6) Protección Social			0.00			0.00
b7) Otros Asuntos Sociales			0.00			0.00
C. Desarrollo Económico (C=c1+c2+c3+c4+c5+c6+c7+c8+c9)	0.00	0.00	0.00	0.00	0.00	0.00
c1) Asuntos Económicos, Comerciales y Laborales en General			0.00			0.00
c2) Agropecuaria, Silvicultura, Pesca y Caza			0.00			0.00
c3) Combustibles y Energía			0.00			0.00
c4) Minería, Manufacturas y Construcción			0.00			0.00
c5) Transporte			0.00			0.00
c6) Comunicaciones			0.00			0.00
c7) Turismo			0.00			0.00
c8) Ciencia, Tecnología e Innovación			0.00			0.00
c9) Otras Industrias y Otros Asuntos Económicos			0.00			0.00
D. Otras No Clasificadas en Funciones Anteriores (D=d1+d2+d3+d4)	0.00	0.00	0.00	0.00	0.00	0.00
d1) Transacciones de la Deuda Pública / Costo Financiero de la Deuda			0.00			0.00
d2) Transferencias, Participaciones y Aportaciones Entre Diferentes Niveles y Ordenes de Gobierno			0.00			0.00
d3) Saneamiento del Sistema Financiero			0.00			0.00
d4) Adeudos de Ejercicios Fiscales Anteriores			0.00			0.00
III. Total de Egresos (III = I + II)	10,500,322.74	7,433,681.81	17,934,004.55	7,358,435.30	7,001,784.02	10,575,569.25



Dr. Carlos Mendiola Amador
Encargado de la Rectoría de la Universidad Tecnológica
Laja Bajío



C.P. Blanca María Martínez Arroyo
Jefe de Departamento de Contabilidad y Finanzas

SECTOR PARAESTATAL

UNIVERSIDAD TECNOLÓGICA LAJA BAJÍO						
Estado Analítico del Ejercicio del Presupuesto de Egresos Detallado - LDF						
Clasificación de Servicios Personales por Categoría						
al 30 de Junio de 2020						
PESOS						
Concepto (c)	Egresos					Subejercicio (e)
	Aprobado (d)	Ampliaciones/ (Reducciones)	Modificado	Devengado	Pagado	
I. Gasto No Etiquetado (I=A+B+C+D+E+F)	7,291,560.99	100,064.85	7,391,625.84	3,170,524.15	3,152,916.43	4,221,101.69
A. Personal Administrativo y de Servicio Público	7,291,560.99	100,064.85	7,391,625.84	3,170,524.15	3,152,916.43	4,221,101.69
B. Magisterio			0.00			0.00
C. Servicios de Salud (C=c1+c2)	0.00	0.00	0.00	0.00	0.00	0.00
c1) Personal Administrativo			0.00			0.00
c2) Personal Médico, Paramédico y afin			0.00			0.00
D. Seguridad Pública			0.00			0.00
E. Gastos asociados a la implementación de nuevas leyes federales o reformas a las mismas (E = e1 + e2)	0.00	0.00	0.00	0.00	0.00	0.00
e1) Nombre del Programa o Ley 1			0.00			0.00
e2) Nombre del Programa o Ley 2			0.00			0.00
F. Sentencias laborales definitivas			0.00			0.00
II. Gasto Etiquetado (II=A+B+C+D+E+F)	0.00	6,471,636.00	6,471,636.00	2,707,401.93	2,654,680.17	3,764,234.07
A. Personal Administrativo y de Servicio Público	0.00	6,471,636.00	6,471,636.00	2,707,401.93	2,654,680.17	3,764,234.07
B. Magisterio			0.00			0.00
C. Servicios de Salud (C=c1+c2)	0.00	0.00	0.00	0.00	0.00	0.00
c1) Personal Administrativo			0.00			0.00
c2) Personal Médico, Paramédico y afin			0.00			0.00
D. Seguridad Pública			0.00			0.00
E. Gastos asociados a la implementación de nuevas leyes federales o reformas a las mismas (E = e1 + e2)	0.00	0.00	0.00	0.00	0.00	0.00
e1) Nombre del Programa o Ley 1			0.00			0.00
e2) Nombre del Programa o Ley 2			0.00			0.00
F. Sentencias laborales definitivas			0.00			0.00
III. Total del Gasto en Servicios Personales (III = I + II)	7,291,560.99	6,571,700.85	13,863,261.84	5,877,926.08	5,807,596.60	7,985,335.76



Dr. Carlos Mendiola Amador
Encargado de la Rectoría de la Universidad Tecnológica
Laja Bajío



C.P. Blanca Maria Martinez Arroyo
Jefe de Departamento de Contabilidad y Finanzas