



UNIVERSIDAD TECNOLÓGICA LAJA BAJÍO

Información Programática


CUENTA PÚBLICA 2020
GUANAJUATO

CUENTA PÚBLICA
GUANAJUATO 2020

UNIVERSIDAD TECNOLÓGICA LAJA BAJÍO Gasto por Categoría Programática Del 1 de Enero al 31 de Marzo de 2020						
Concepto	Egresos					Subejercicio 6 = (3 - 4)
	Aprobado	Ampliaciones/ (Reducciones)	Modificado	Devengado	Pagado	
	1	2	3 = (1 + 2)	4	5	
Programas						
Subsidios: Sector Social y Privado o Entidades Federativas y Municipios	0.00	0.00	0.00	0.00	0.00	0.00
Sujetos a Reglas de Operación	0.00	0.00	0.00	0.00	0.00	0.00
Otros Subsidios	0.00	0.00	0.00	0.00	0.00	0.00
Desempeño de las Funciones	9,644,815.42	6,606,665.27	16,251,480.69	3,212,077.08	3,197,137.78	13,039,403.61
Prestación de Servicios Públicos	7,248,662.37	4,655,762.22	11,904,424.59	2,474,314.84	2,464,818.16	9,430,109.75
Provisión de Bienes Públicos	0.00	0.00	0.00	0.00	0.00	0.00
Planeación, seguimiento y evaluación de políticas públicas	2,396,153.05	1,950,903.05	4,347,056.10	737,762.24	732,319.62	3,609,293.86
Promoción y fomento	0.00	0.00	0.00	0.00	0.00	0.00
Regulación y supervisión	0.00	0.00	0.00	0.00	0.00	0.00
Funciones de las Fuerzas Armadas (Únicamente Gobierno Federal)	0.00	0.00	0.00	0.00	0.00	0.00
Específicos	0.00	0.00	0.00	0.00	0.00	0.00
Proyectos de Inversión	0.00	0.00	0.00	0.00	0.00	0.00
Administrativos y de Apoyo	855,507.32	806,807.32	1,662,314.64	309,575.24	308,054.42	1,352,739.40
Apoyo al proceso presupuestario y para mejorar la eficiencia institucional	855,507.32	806,807.32	1,662,314.64	309,575.24	308,054.42	1,352,739.40
Apoyo a la función pública y al mejoramiento de la gestión	0.00	0.00	0.00	0.00	0.00	0.00
Operaciones ajenas	0.00	0.00	0.00	0.00	0.00	0.00
Compromisos	0.00	0.00	0.00	0.00	0.00	0.00
Obligaciones de cumplimiento de resolución jurisdiccional	0.00	0.00	0.00	0.00	0.00	0.00
Desastres Naturales	0.00	0.00	0.00	0.00	0.00	0.00
Obligaciones	0.00	0.00	0.00	0.00	0.00	0.00
Pensiones y jubilaciones	0.00	0.00	0.00	0.00	0.00	0.00
Aportaciones a la seguridad social	0.00	0.00	0.00	0.00	0.00	0.00
Aportaciones a fondos de estabilización	0.00	0.00	0.00	0.00	0.00	0.00
Aportaciones a fondos de inversión y reestructura de pensiones	0.00	0.00	0.00	0.00	0.00	0.00
Programas de Gasto Federalizado (Gobierno Federal)	0.00	0.00	0.00	0.00	0.00	0.00
Gasto Federalizado	0.00	0.00	0.00	0.00	0.00	0.00
Participaciones a Entidades Federativas y Municipios	0.00	0.00	0.00	0.00	0.00	0.00
Costo Financiero, Deuda o Apoyos a Deudores y Ahorradores de la Banca	0.00	0.00	0.00	0.00	0.00	0.00
Adeudos de Ejercicios Fiscales Anteriores	0.00	0.00	0.00	0.00	0.00	0.00
Total del Gasto	10,500,322.74	7,413,472.59	17,913,795.33	3,521,652.32	3,505,192.20	14,392,143.01

"Bajo protesta de decir verdad declaramos que los Estados Financieros y sus notas, son razonablemente correctos y son responsabilidad del emisor".


Dr. Carlos Mendiola Amador
Encargado de la Rectoría de la Universidad Tecnológica
Laja Bajío


C.P. Blanca María Martínez Arroyo
Jefe de Departamento de Contabilidad y Finanzas


SECTOR PARAESTATAL

PROGRAMAS Y PROYECTOS DE INVERSIÓN
Del 1 de Enero al 31 de Marzo de 2020

Ente Público: UNIVERSIDAD TECNOLÓGICA LAJA BAJÍO

Tipo de Programas y Proyectos	Programa o Proyecto	Denominación	UR	Egresos							Subejercicio	% Avance Financiero	
				Aprobado	Ampliaciones/ (Reducciones)	Modificado	Comprometido	Devengado	Ejercido	Pagado		Devengado/ Aprobado	Devengado/ Modificado
				1	2	3 = (1 + 2)	4	5	6	7		8 = (3 - 5)	5/1
OBRA	Construcción del edificio de laboratorios I en la Universidad Tecnológica Laja Bajío (UTLB), en el Municipio de Celaya, Gto.	Infraestructura	3059	20,000,000.00	1,031,589.17	18,968,410.83	35,289.92	18,933,120.91	18,933,120.91	18,933,120.91	35,289.92	94.67	99.81
Total del Gasto				20,000,000.00	1,031,589.17	18,968,410.83	35,289.92	18,933,120.91	18,933,120.91	18,933,120.91	35,289.92		

Dejo constancia de la veracidad de los datos que en este Estado Financiero y sus Anexos se han suministrado con los datos y responsabilidades del emisor


Dr. Carlos Mendiola Amador
Encargado de la Rectoría de la Universidad Tecnológica
Laja Bajío



C.P. Blanca María Martínez Arroyo
Jefe de Departamento de Contabilidad y Finanzas

CUENTA PÚBLICA
GUANAJUATO 2020

UNIVERSIDAD TECNOLÓGICA LAJA BAJÍO
INDICADORES PARA RESULTADOS
Del 1 de Enero al 31 de marzo de 2020

Ente Público: UNIVERSIDAD TECNOLÓGICA LAJA BAJÍO

PROGRAMA DE GOBIERNO	Eje	Estrategia Transversal	CATEGORÍA PROGRAMÁTICA					INDICADORES						METAS					PRESUPUESTO (PESOS)					
			F	FN	SF	PP	UR	Denominación del Indicador	Nivel	Tipo	Dimensión a Medir	Frecuencia de Medición	Unidad de Medida	Fórmula	Programada	Modificada	A alcanzada	Porcentaje de		Aprobado	Modificado	Pagado	Porcentaje de	
			Alt. / Prog.	Alt. / Modif.	Aprobado	Modificado	Pagado	Dev. / Aprob.	Dev. / Modif.															
Guajuato Educado	E017 Cobertura de Educación media Superior y Superior	02	05	03	P1346	3069	Gestión de los servicios educativos existentes	Componente	Estratégico	Eficiencia	Mensual	Porcentaje		12						3,957,100.28	6,684,393.82	1,732,950.89		
	P005 Gestión de centros escolares de Educación media Superior y Superior	02	05	03	P1347	3069	Profesionalización del personal	Componente	Estratégico	Eficiencia	Mensual	Porcentaje		12						272,540.80	521,331.60	80,231.17		
	E017 Cobertura de Educación media Superior y Superior	02	05	03	P2127	3069	Mantenimiento a la Infraestructura de la UTLE	Componente	Estratégico	Eficiencia	Mensual	Porcentaje		12						2,673,266.00	3,255,602.00	417,586.90		
	E017 Cobertura de Educación media Superior y Superior	02	05	03	P2427	3069	Operación de servicios de vinculación con el entorno de la UTLE	Componente	Estratégico	Eficiencia	Mensual	Porcentaje		12						618,296.09	1,236,592.18	121,733.68		
	E017 Cobertura de Educación media Superior y Superior	02	05	03	P2428	3069	Gestión de certificación de procesos (Sistema de Gestión de la Calidad)	Componente	Estratégico	Eficiencia	Mensual	Porcentaje		12						137,589.14	275,178.28	24,641.05		
	E017 Cobertura de Educación media Superior y Superior	02	05	03	P2431	3069	Fortalecimiento a la formación integral en la UTLE	Componente	Estratégico	Eficiencia	Mensual	Porcentaje		12						248,790.80	497,581.60	88,708.82		
	G1129 Administración de los recursos financieros, humanos y materiales de la UT Laja Bajío	02	05	03	G1129	3069	Administración de los recursos financieros, humanos y materiales de la UT Laja Bajío	Componente	Gestión	Eficiencia	Mensual	Porcentaje		12						402,044.33	984,379.50	203,738.28		
	G1159 Dirección de Planeación Estratégica y Evaluación	02	05	03	G1230	3069	Asuntos Jurídicos de la UTLE	Componente	Gestión	Eficiencia	Mensual	Porcentaje		12						245,815.13	481,630.26	28,038.20		
	G2109 Planeación Estratégica UT Laja Bajío	02	05	03	G1232	3069	Vinculación institucional UTLE	Componente	Gestión	Eficiencia	Mensual	Porcentaje		12						840,582.03	1,338,164.06	210,143.63		
	Dirección Estratégica	02	05	03	G2109	3069	Planeación Estratégica	Componente	Gestión	Eficiencia	Mensual	Porcentaje		12						855,507.32	1,862,314.64	308,054.42		
	OPERACION OIC UTLE	02	05	03	G1316	3069	OPERACION OIC UTLE	Componente	Gestión	Eficiencia	Mensual	Porcentaje		12						248,790.80	248,790.80	97,822.35		
	Total del						0	0	0	0	0	0	0	0	0	0	0	0	0	0	0	0	0	0


Dr. Carlos Mendiola Amador
Encargado de la Rectoría de la Universidad Tecnológica Laja Bajío


C.P. Blanca María Martínez Arroyo
Jefe de Departamento de Contabilidad y Finanzas


SECTOR PARAESTATAL

UNIVERSIDAD TECNOLÓGICA LAJA BAJÍO
INDICADORES DE POSTURA FISCAL
Del 1 de Enero al 31 de Marzo de 2020

Concepto	Estimado	Devengado	Pagado ³
I. Ingresos Presupuestarios (I=1+2)	10,500,322.74	2,461,469.50	2,461,469.50
1. Ingresos del Gobierno de la Entidad Federativa ¹			
2. Ingresos del Sector Paraestatal ¹	10,500,322.74	2,461,469.50	2,461,469.50
II. Egresos Presupuestarios (II=3+4)	10,500,322.74	3,521,652.32	3,505,192.20
3. Egresos del Gobierno de la Entidad Federativa ²			
4. Egresos del Sector Paraestatal ²	10,500,322.74	3,521,652.32	3,505,192.20
III. Balance Presupuestario (Superávit o Déficit) (III = I - II)	0.00	-1,060,182.82	-1,043,722.70

Concepto	Estimado	Devengado	Pagado ³
III. Balance Presupuestario (Superávit o Déficit)	0.00	-1,060,182.82	-1,043,722.70
IV. Intereses, Comisiones y Gastos de la Deuda	0.00	0.00	0.00
V. Balance Primario (Superávit o Déficit) (V= III - IV)	0.00	-1,060,182.82	-1,043,722.70

Concepto	Estimado	Devengado	Pagado ³
A. Financiamiento			
B. Amortización de la deuda			
C. Endeudamiento ó desendeudamiento (C = A - B)	0.00	0.00	0.00



Dr. Carlos Mendiola Amador
Encargado de la Rectoría de la Universidad Tecnológica
Laja Bajío


C.P. Blanca María Martínez Arroyo
Jefe de Departamento de Contabilidad y Finanzas

UNIVERSIDAD TECNOLÓGICA LAJA BAJÍO
FLUJO DE FONDOS (INDICADORES DE LA POSTURA FISCAL)
AL 31 DE MARZO DEL 2020

CONCEPTO	ESTIMADO / APROBADO	DEVENGADO	RECAUDADO / PAGADO
I. Ingresos Presupuestarios (I=1+2)	10,500,322.74	2,461,469.50	2,461,469.50
1. Ingresos del Gobierno de la Entidad Federativa / Municipio			
2. Ingresos del Sector Paraestatal / Paramunicipal	10,500,322.74	2,461,469.50	2,461,469.50
II. Egresos Presupuestarios (II=3+4)	10,500,322.74	3,521,652.32	3,505,192.20
3. Egresos del Gobierno de la Entidad Federativa / Municipio			
4. Egresos del Sector Paraestatal / Paramunicipal	10,500,322.74	3,521,652.32	3,505,192.20
III. Balance Presupuestario (Superávit o Déficit) (III = I - II)	0.00	-1,060,182.82	-1,043,722.70
IV. Intereses, Comisiones y Gastos de la Deuda			
V. Balance Primario (Superávit o Déficit) (V= III - IV)	0.00	-1,060,182.82	-1,043,722.70
A. Financiamiento			
B. Amortización de la deuda			
C. Endeudamiento ó desendeudamiento (C = A - B)	0.00	0.00	0.00

Bajo protesta de decir verdad declaramos que los Estados Financieros y sus notas, son razonablemente correctos y son responsabilidad del emisor.


Dr. Carlos Mendiola Amador
Encargado de la Rectoría de la Universidad Tecnológica
Laja Bajo


C.P. Blanca María Martínez Arroyo
Jefe de Departamento de Contabilidad y Finanzas