



# UNIVERSIDAD TECNOLÓGICA LAJA BAJÍO

LEY DE DISCIPLINA  
FINANCIERA 2020


Índice

Contenido

Página

**Ley de Disciplina Financiera**

Formato 1	Estado de Situación Financiera Detallado	1
Formato 2	Informe Analítico de la Deuda Pública y Otros Pasivos	2
Formato 3	Informe Analítico de Obligaciones Diferentes de Financiamientos	3
Formato 4	Balance Presupuestario	4
Formato 5	Estado Analítico de Ingresos Detallado Estado Analítico del Presupuesto de Egresos Detallado:	5
Formato 6	Clasificación por Objeto Gasto	6
Formato 7	Clasificación Administrativa	8
Formato 8	Clasificación Funcional	9
Formato 9	Clasificación de Servicios Personales por Categoría	10



SECTOR PARAESTATAL

UNIVERSIDAD TECNOLÓGICA LA JAJA BAJIO  
Estado de Situación Financiera Detallado - LDF  
al 31 de Marzo de 2020 y al 31 de Diciembre de 2019  
PESOS

Concepto (c)	2020	2019	Concepto (c)	2020	2019
<b>ACTIVO</b>			<b>PASIVO</b>		
<b>Activo Circulante</b>			<b>Pasivo Circulante</b>		
a. Efectivo y Equivalentes (a=a1+a2+a3+a4+a5+a6+a7)	1,262,228.03	3,016,143.80	a. Cuentas por Pagar a Corto Plazo (a=a1+a2+a3+a4+a5+a6+a7+a8+a9)	1,210,907.96	1,910,795.73
a1) Efectivo			a1) Servicios Personales por Pagar a Corto Plazo	-20,955.93	252,754.22
a2) Bancos/Tesorería	1,262,228.03	3,016,143.80	a2) Proveedores por Pagar a Corto Plazo	2,059.00	21,157.83
a3) Bancos/Dependencias y Otros			a3) Contratistas por Obras Públicas por Pagar a Corto Plazo	1,006,579.14	1,006,579.14
a4) Inversiones Temporales (Hasta 3 meses)			a4) Participaciones y Aportaciones por Pagar a Corto Plazo		
a5) Fondos con Afectación Específica			a5) Transferencias Otorgadas por Pagar a Corto Plazo		
a6) Depósitos de Fondos de Terceros en Garantía y/o Administración			a6) Intereses, Comisiones y Otros Gastos de la Deuda Pública por Pagar a Corto Plazo		
a7) Otros Efectivos y Equivalentes			a7) Retenciones y Contribuciones por Pagar a Corto Plazo	187,816.83	594,895.62
b. Derechos a Recibir Efectivo o Equivalentes (b=b1+b2+b3+b4+b5+b6+b7)	5,558.08	0.00	a8) Devoluciones de la Ley de Ingresos por Pagar a Corto Plazo		
b1) Inversiones Financieras de Corto Plazo			a9) Otras Cuentas por Pagar a Corto Plazo	35,408.92	35,408.92
b2) Cuentas por Cobrar a Corto Plazo	0.00	0.00	b. Documentos por Pagar a Corto Plazo (b=b1+b2+b3)	0.00	0.00
b3) Deudores Diversos por Cobrar a Corto Plazo	558.08	0.00	b1) Documentos Comerciales por Pagar a Corto Plazo	0.00	0.00
b4) Ingresos por Recuperar a Corto Plazo			b2) Documentos con Contratistas por Obras Públicas por Pagar a Corto Plazo	0.00	0.00
b5) Deudores por Anticipos de la Tesorería a Corto Plazo	5,000.00	0.00	b3) Otros Documentos por Pagar a Corto Plazo	0.00	0.00
b6) Préstamos Otorgados a Corto Plazo			c. Porción a Corto Plazo de la Deuda Pública a Largo Plazo (c=c1+c2)	0.00	0.00
b7) Otros Derechos a Recibir Efectivo o Equivalentes a Corto Plazo	0.00	0.00	c1) Porción a Corto Plazo de la Deuda Pública	0.00	0.00
c. Derechos a Recibir Bienes o Servicios (c=c1+c2+c3+c4+c5)	10.00	346,283.34	c2) Porción a Corto Plazo de Arrendamiento Financiero	0.00	0.00
c1) Anticipo a Proveedores por Adquisición de Bienes y Prestación de Servicios a Corto Plazo			d. Títulos y Valores a Corto Plazo	0.00	0.00
c2) Anticipo a Proveedores por Adquisición de Bienes Inmuebles y Muebles a Corto Plazo			e. Pasivos Diferidos a Corto Plazo (e=e1+e2+e3)	0.00	0.00
c3) Anticipo a Proveedores por Adquisición de Bienes Intangibles a Corto Plazo			e1) Ingresos Cobrados por Adelantado a Corto Plazo	0.00	0.00
c4) Anticipo a Contratistas por Obras Públicas a Corto Plazo	10.00	346,283.34	e2) Intereses Cobrados por Adelantado a Corto Plazo	0.00	0.00
c5) Otros Derechos a Recibir Bienes o Servicios a Corto Plazo			e3) Otros Pasivos Diferidos a Corto Plazo	0.00	0.00
d. Inventarios (d=d1+d2+d3+d4+d5)	0.00	0.00	f. Fondos y Bienes de Terceros en Garantía y/o Administración a Corto Plazo (f=f1+f2+f3+f4+f5+f6)	0.00	0.00
d1) Inventario de Mercancías para Venta	0.00	0.00	f1) Fondos en Garantía a Corto Plazo		
d2) Inventario de Mercancías Terminadas			f2) Fondos en Administración a Corto Plazo		
d3) Inventario de Mercancías en Proceso de Elaboración			f3) Fondos Contingentes a Corto Plazo		
d4) Inventario de Materias Primas, Materiales y Suministros para Producción			f4) Fondos de Fideicomisos, Mandatos y Contratos Análogos a Corto Plazo		
d5) Bienes en Tránsito			f5) Otros Fondos de Terceros en Garantía y/o Administración a Corto Plazo		
e. Almacenes	0.00	0.00	f6) Valores y Bienes en Garantía a Corto Plazo		
f. Estimación por Pérdida o Deterioro de Activos Circulantes (f=f1+f2)	0.00	0.00	g. Provisiones a Corto Plazo (g=g1+g2+g3)	0.00	0.00
f1) Estimaciones para Cuentas Incobrables por Derechos a Recibir Efectivo o Equivalentes	0.00	0.00	g1) Provisión para Demandas y Juicios a Corto Plazo	0.00	0.00
f2) Estimación por Deterioro de Inventarios	0.00	0.00	g2) Provisión para Contingencias a Corto Plazo	0.00	0.00
g. Otros Activos Circulantes (g=g1+g2+g3+g4)	0.00	0.00	g3) Otras Provisiones a Corto Plazo	0.00	0.00
g1) Valores en Garantía			h. Otros Pasivos a Corto Plazo (h=h1+h2+h3)	0.00	0.00
g2) Bienes en Garantía (excluye depósitos de fondos)			h1) Ingresos por Clasificar	0.00	0.00
g3) Bienes Derivados de Embargos, Decomisos, Aseguramientos y Dación en Pago			h2) Recaudación por Participar	0.00	0.00
g4) Adquisición con Fondos de Terceros			h3) Otros Pasivos Circulantes	0.00	0.00
<b>IA. Total de Activos Circulantes (IA = a + b + c + d + e + f + g)</b>	<b>1,267,796.11</b>	<b>3,362,426.94</b>	<b>IIA. Total de Pasivos Circulantes (IIA = a + b + c + d + e + f + g + h)</b>	<b>1,210,907.96</b>	<b>1,910,795.73</b>
<b>Activo No Circulante</b>			<b>Pasivo No Circulante</b>		
a. Inversiones Financieras a Largo Plazo	0.00	0.00	a. Cuentas por Pagar a Largo Plazo	0.00	0.00
b. Derechos a Recibir Efectivo o Equivalentes a Largo Plazo	0.00	0.00	b. Documentos por Pagar a Largo Plazo	0.00	0.00
c. Bienes Inmuebles, Infraestructura y Construcciones en Proceso	59,898,995.14	59,206,448.45	c. Deuda Pública a Largo Plazo	0.00	0.00
d. Bienes Muebles	8,427,712.53	8,427,712.53	d. Pasivos Diferidos a Largo Plazo	0.00	0.00
e. Activos Intangibles	0.00	0.00	e. Fondos y Bienes de Terceros en Garantía y/o en Administración a Largo Plazo	0.00	0.00
f. Depreciación, Deterioro y Amortización Acumulada de Bienes	-689,486.33	-689,486.33	f. Provisiones a Largo Plazo	0.00	0.00
g. Activos Diferidos	0.00	0.00	<b>IIIB. Total de Pasivos No Circulantes (IIIB = a + b + c + d + e + f)</b>	<b>0.00</b>	<b>0.00</b>
h. Estimación por Pérdida o Deterioro de Activos no Circulantes	0.00	0.00	<b>II. Total del Pasivo (II = IIA + IIIB)</b>	<b>1,210,907.96</b>	<b>1,910,795.73</b>
i. Otros Activos no Circulantes	0.00	0.00	<b>HACIENDA PÚBLICA/PATRIMONIO</b>		
<b>IB. Total de Activos No Circulantes (IB = a + b + c + d + e + f + g + h + i)</b>	<b>67,637,221.34</b>	<b>66,944,674.65</b>	<b>IIIA. Hacienda Pública/Patrimonio Contribuido (IIIA = a + b + c)</b>	<b>78,166,852.34</b>	<b>78,166,852.34</b>
<b>I. Total del Activo (I = IA + IB)</b>	<b>68,905,017.45</b>	<b>70,307,101.59</b>	a. Aportaciones	78,166,852.34	78,166,852.34
			b. Donaciones de Capital	0.00	0.00
			c. Actualización de la Hacienda Pública/Patrimonio	0.00	0.00
			<b>IIIB. Hacienda Pública/Patrimonio Generado (IIIB = a + b + c + d + e)</b>	<b>-10,472,742.49</b>	<b>-9,770,546.48</b>
			a. Resultados del Ejercicio (Ahorro/ Desahorro)	-367,635.95	56,155.28
			b. Resultados de Ejercicios Anteriores	-10,105,106.54	-9,826,701.76
			c. Revalúos	0.00	0.00
			d. Reservas	0.00	0.00
			e. Rectificaciones de Resultados de Ejercicios Anteriores	0.00	0.00
			<b>IIIC. Exceso o Insuficiencia en la Actualización de la Hacienda Pública/Patrimonio (IIIC = a + b)</b>	<b>0.00</b>	<b>0.00</b>
			a. Resultado por Posición Monetaria	0.00	0.00
			b. Resultado por Tenencia de Activos no Monetarios	0.00	0.00
			<b>III. Total Hacienda Pública/Patrimonio (III = IIIA + IIIB + IIIC)</b>	<b>67,694,109.85</b>	<b>68,396,305.86</b>
			<b>IV. Total del Pasivo y Hacienda Pública/Patrimonio (IV = II + III)</b>	<b>68,905,017.81</b>	<b>70,307,101.59</b>

LEY DE DISCIPLINA FINANCIERA 2020

UNIVERSIDAD TECNOLÓGICA LAJA BAJO Informe Analítico de la Deuda Pública y Otros Pasivos - LDF al 31 de Marzo de 2020 y al 31 de Diciembre de 2020 PESOS							
Denominación de la Deuda Pública y Otros Pasivos (c)	Saldo al 31 de diciembre de 20XN-1 (d)	Disposiciones del Periodo (e)	Amortizaciones del Periodo (f)	Revaluaciones, Reclasificaciones y Otros Ajustes (g)	Saldo Final del Periodo (h) h=d+e-g	Pago de Intereses del Periodo (i)	Pago de Comisiones y demás costos asociados durante el Periodo (j)
<b>1. Deuda Pública (1=A+B)</b>	0.00	0.00	0.00	0.00	0.00	0.00	0.00
<b>A. Corto Plazo (A=a1+a2+a3)</b>	0.00	0.00	0.00	0.00	0.00	0.00	0.00
a1) Instituciones de Crédito							
a2) Títulos y Valores							
a3) Arrendamientos Financieros							
<b>B. Largo Plazo (B=b1+b2+b3)</b>	0.00	0.00	0.00	0.00	0.00	0.00	0.00
b1) Instituciones de Crédito							
b2) Títulos y Valores							
b3) Arrendamientos Financieros							
<b>2. Otros Pasivos</b>	1,910,795.73	-699,887.77			1,210,907.96		
<b>3. Total de la Deuda Pública y Otros Pasivos (3=1+2)</b>	1,910,795.73	-699,887.77	0.00	0.00	1,210,907.96	0.00	0.00
<b>4. Deuda Contingente <sup>1</sup> (Informativo)</b>							
A. Deuda Contingente 1							
B. Deuda Contingente 2							
C. Deuda Contingente XX							
<b>5. Valor de Instrumentos Bono Cupón Cero <sup>2</sup> (Informativo)</b>							
A. Instrumento Bono Cupón Cero 1							
B. Instrumento Bono Cupón Cero 2							
C. Instrumento Bono Cupón Cero XX							

Obligaciones a Corto Plazo (k)	Monto Contratado (l)	Plazo Pactado (m)	Tasa de Interés (n)	Comisiones y Costos Relacionados (o)	Tasa Efectiva (p)
<b>6. Obligaciones a Corto Plazo (Informativo)</b>					
A. Crédito 1					
B. Crédito 2					
C. Crédito XX					

*Finca*

SECTOR PARAESTATAL

UNIVERSIDAD TECNOLÓGICA LA VA BAJIO Informe Analítico de Obligaciones Diferentes de Financiamiento a LDF al 31 de Marzo de 2020 y al 31 de Diciembre de 2019 PESOS										
Denominación de las Obligaciones Diferentes de Financiamiento (C)	Fecha del Contrato (a)	Fecha de inicio de operación del Proyecto (b)	Fecha de vencimiento (f)	Monto de la inversión pactado (g)	Plazo pactado (h)	Monto promedio mensual del pago de la contraprestación correspondiente al pago de inversión (i)	Monto promedio mensual del pago de la contraprestación correspondiente al pago de inversión (j)	Monto pagado de la inversión al XX de XXXX de 20XX (k)	Monto pagado de la inversión actualizado al XX de XXXX de 20XX (l)	Saldo pendiente por pagar de la inversión al XX de XXXX de 20XX (m = g - l)
<b>A. Asociaciones Público Privadas (APPs) (A+a+b+c+d)</b>				0.00		0.00	0.00	0.00	0.00	0.00
a) APP 1										0.00
b) APP 2										0.00
c) APP 3										0.00
d) APP-XX										0.00
<b>B. Otros Instrumentos (B+a+b+c+d)</b>				0.00		0.00	0.00	0.00	0.00	0.00
a) Otro Instrumento 1										0.00
b) Otro Instrumento 2										0.00
c) Otro Instrumento 3										0.00
d) Otro Instrumento XX										0.00
<b>C. Total de Obligaciones Diferentes de Financiamiento (C=A+B)</b>				0.00		0.00	0.00	0.00	0.00	0.00

*Handwritten signature: J. J. J. J.*

*Handwritten signature: [Signature]*

LEY DE DISCIPLINA FINANCIERA 2020

UNIVERSIDAD TECNOLÓGICA LAJA BAJO			
Balance Presupuestario - LDF			
al 31 de Marzo de 2020			
PESOS			
Concepto (c)	Estimado/ Aprobado (d)	Devengado	Recaudado/ Pagado
<b>A. Ingresos Totales (A = A1+A2+A3)</b>	<b>10,500,322.74</b>	<b>2,461,469.50</b>	<b>2,461,469.50</b>
A1. Ingresos de Libre Disposición	10,500,322.74	2,461,469.50	2,461,469.50
A2. Transferencias Federales Etiquetadas	0.00	0.00	0.00
A3. Financiamiento Neto			
<b>B. Egresos Presupuestarios<sup>1</sup> (B = B1+B2)</b>	<b>10,500,322.74</b>	<b>2,829,105.63</b>	<b>2,812,645.51</b>
B1. Gasto No Etiquetado (sin incluir Amortización de la Deuda Pública)	10,500,322.74	2,829,105.63	2,812,645.51
B2. Gasto Etiquetado (sin incluir Amortización de la Deuda Pública)	0.00	0.00	0.00
<b>C. Remanentes del Ejercicio Anterior (C = C1 + C2)</b>		<b>0.00</b>	<b>0.00</b>
C1. Remanentes de Ingresos de Libre Disposición aplicados en el periodo		0.00	0.00
C2. Remanentes de Transferencias Federales Etiquetadas aplicados en el periodo		0.00	0.00
<b>I. Balance Presupuestario (I = A - B + C)</b>	<b>0.00</b>	<b>-367,636.13</b>	<b>-351,176.01</b>
<b>II. Balance Presupuestario sin Financiamiento Neto (II = I - A3)</b>	<b>0.00</b>	<b>-367,636.13</b>	<b>-351,176.01</b>
<b>III. Balance Presupuestario sin Financiamiento Neto y sin Remanentes del Ejercicio Anterior (III = II - C)</b>	<b>0.00</b>	<b>-367,636.13</b>	<b>-351,176.01</b>
Concepto	Aprobado	Devengado	Pagado
<b>E. Intereses, Comisiones y Gastos de la Deuda (E = E1+E2)</b>	<b>0.00</b>	<b>0.00</b>	<b>0.00</b>
E1. Intereses, Comisiones y Gastos de la Deuda con Gasto No Etiquetado			
E2. Intereses, Comisiones y Gastos de la Deuda con Gasto Etiquetado			
<b>IV. Balance Primario (IV = III + E)</b>	<b>0.00</b>	<b>-367,636.13</b>	<b>-351,176.01</b>
Concepto	Estimado/ Aprobado	Devengado	Recaudado/ Pagado
<b>F. Financiamiento (F = F1 + F2)</b>	<b>0.00</b>	<b>0.00</b>	<b>0.00</b>
F1. Financiamiento con Fuente de Pago de Ingresos de Libre Disposición			
F2. Financiamiento con Fuente de Pago de Transferencias Federales Etiquetadas			
<b>G. Amortización de la Deuda (G = G1 + G2)</b>	<b>0.00</b>	<b>0.00</b>	<b>0.00</b>
G1. Amortización de la Deuda Pública con Gasto No Etiquetado			
G2. Amortización de la Deuda Pública con Gasto Etiquetado			
<b>A3. Financiamiento Neto (A3 = F - G)</b>	<b>0.00</b>	<b>0.00</b>	<b>0.00</b>
Concepto	Estimado/ Aprobado	Devengado	Recaudado/ Pagado
<b>A1. Ingresos de Libre Disposición</b>	<b>10,500,322.74</b>	<b>2,461,469.50</b>	<b>2,461,469.50</b>
<b>A3.1 Financiamiento Neto con Fuente de Pago de Ingresos de Libre Disposición (A3.1 = F1 - G1)</b>	<b>0.00</b>	<b>0.00</b>	<b>0.00</b>
F1. Financiamiento con Fuente de Pago de Ingresos de Libre Disposición			
G1. Amortización de la Deuda Pública con Gasto No Etiquetado			
<b>B1. Gasto No Etiquetado (sin incluir Amortización de la Deuda Pública)</b>	<b>10,500,322.74</b>	<b>2,829,105.63</b>	<b>2,812,645.51</b>
<b>C1. Remanentes de Ingresos de Libre Disposición aplicados en el periodo</b>		<b>0.00</b>	<b>0.00</b>
<b>V. Balance Presupuestario de Recursos Disponibles (V = A1 + A3.1 - B1 + C1)</b>	<b>0.00</b>	<b>-367,636.13</b>	<b>-351,176.01</b>
<b>VI. Balance Presupuestario de Recursos Disponibles sin Financiamiento Neto (VI = V - A3.1)</b>	<b>0.00</b>	<b>-367,636.13</b>	<b>-351,176.01</b>
Concepto	Estimado/ Aprobado	Devengado	Recaudado/ Pagado
<b>A2. Transferencias Federales Etiquetadas</b>	<b>0.00</b>	<b>0.00</b>	<b>0.00</b>
<b>A3.2 Financiamiento Neto con Fuente de Pago de Transferencias Federales Etiquetadas (A3.2 = F2 - G2)</b>	<b>0.00</b>	<b>0.00</b>	<b>0.00</b>
F2. Financiamiento con Fuente de Pago de Transferencias Federales Etiquetadas			
G2. Amortización de la Deuda Pública con Gasto Etiquetado			
<b>B2. Gasto Etiquetado (sin incluir Amortización de la Deuda Pública)</b>	<b>0.00</b>	<b>0.00</b>	<b>0.00</b>
<b>C2. Remanentes de Transferencias Federales Etiquetadas aplicados en el periodo</b>		<b>0.00</b>	<b>0.00</b>
<b>VII. Balance Presupuesto de Recursos Etiquetados (VII = A2 + A3.2 - B2 + C2)</b>	<b>0.00</b>	<b>0.00</b>	<b>0.00</b>
<b>VIII. Balance Presupuestario de Recursos Etiquetados sin Financiamiento Neto (VIII = VII - A3.2)</b>	<b>0.00</b>	<b>0.00</b>	<b>0.00</b>

Harca

SECTOR PARAESTATAL

UNIVERSIDAD TECNOLÓGICA LAJTA BAJO Estado Analítico de Ingresos Detallado - LDR al 31 de Marzo de 2024 PESOS						
Concepto (c)	Ingreso					Diferencia (e)
	Estimado (d)	Ampliaciones/ (Reducciones)	Modificado	Devengado	Recaudado	
<b>Ingresos de Libre Disposición</b>						
A. Impuestos			0.00			0.00
B. Cuotas y Aportaciones de Seguridad Social	0.00	0.00	0.00	0.00	0.00	0.00
C. Contribuciones de Mejoras			0.00			0.00
D. Derechos	0.00	0.00	0.00	0.00	0.00	0.00
E. Productos	0.00	0.00	0.00	0.00	0.00	0.00
F. Aprovechamientos	0.00	0.00	0.00	0.00	0.00	0.00
G. Ingresos por Ventas de Bienes y Servicios			0.00			0.00
H. Participaciones (H=h1+h2+h3+h4+h5+h6+h7+h8+h9+h10+h11)	828,081.75	941,836.59	1,769,918.34	48,280.34	48,280.34	-779,801.41
h1) Fondo General de Participaciones	0.00	0.00	0.00	0.00	0.00	0.00
h2) Fondo de Fomento Municipal			0.00			0.00
h3) Fondo de Fiscalización y Recaudación			0.00			0.00
h4) Fondo de Compensación			0.00			0.00
h5) Fondo de Extracción de Hidrocarburos			0.00			0.00
h6) Impuesto Especial Sobre Producción y Servicios			0.00			0.00
h7) 0.136% de la Recaudación Federal Participable			0.00			0.00
h8) 3.17% Sobre Extracción de Petróleo			0.00			0.00
h9) Gasolinas y Diésel			0.00			0.00
h10) Fondo del Impuesto Sobre la Renta			0.00			0.00
h11) Fondo de Estabilización de los Ingresos de las Entidades Federativas			0.00			0.00
I. Incentivos Derivados de la Colaboración Fiscal (I=i1+i2+i3+i4+i5)	0.00	0.00	0.00	0.00	0.00	0.00
i1) Tenencia o Uso de Vehículos			0.00			0.00
i2) Fondo de Compensación ISAN			0.00			0.00
i3) Impuesto Sobre Automóviles Nuevos			0.00			0.00
i4) Fondo de Compensación de Nepecos-Intermedios			0.00			0.00
i5) Otros Incentivos Económicos			0.00			0.00
J. Transferencias	9,672,240.99	0.00	9,672,240.99	2,413,189.16	2,413,189.16	-7,259,051.83
K. Convenios	0.00	0.00	0.00	0.00	0.00	0.00
k1) Otros Convenios y Subsidios			0.00			0.00
L. Otros Ingresos de Libre Disposición (L=l1+l2)	0.00	0.00	0.00	0.00	0.00	0.00
l1) Participaciones en Ingresos Locales			0.00			0.00
l2) Otros Ingresos de Libre Disposición			0.00			0.00
<b>I. Total de Ingresos de Libre Disposición (I=A+B+C+D+E+F+G+H+I+J+K+L)</b>	<b>10,500,322.74</b>	<b>941,836.59</b>	<b>11,442,159.33</b>	<b>2,461,469.50</b>	<b>2,461,469.50</b>	<b>-8,038,853.24</b>
<b>Ingresos Excedentes de Ingresos de Libre Disposición</b>						<b>0.00</b>
<b>Transferencias Federales Etiquetadas</b>						
A. Aportaciones (A=a1+a2+a3+a4+a5+a6+a7+a8)	0.00	0.00	0.00	0.00	0.00	0.00
a1) Fondo de Aportaciones para la Nómina Educativa y Gasto Operativo	0.00	0.00	0.00	0.00	0.00	0.00
a2) Fondo de Aportaciones para los Servicios de Salud	0.00	0.00	0.00	0.00	0.00	0.00
a3) Fondo de Aportaciones para la Infraestructura Social	0.00	0.00	0.00	0.00	0.00	0.00
a4) Fondo de Aportaciones para el Fortalecimiento de los Municipios y de las Demarcaciones Territoriales del Distrito Federal	0.00	0.00	0.00	0.00	0.00	0.00
a5) Fondo de Aportaciones Múltiples	0.00	0.00	0.00	0.00	0.00	0.00
a6) Fondo de Aportaciones para la Educación Tecnológica y de Adultos	0.00	0.00	0.00	0.00	0.00	0.00
a7) Fondo de Aportaciones para la Seguridad Pública de los Estados y del Distrito Federal	0.00	0.00	0.00	0.00	0.00	0.00
a8) Fondo de Aportaciones para el Fortalecimiento de las Entidades Federativas	0.00	0.00	0.00	0.00	0.00	0.00
B. Convenios (B=b1+b2+b3+b4)	0.00	6,471,636.00	6,471,636.00	0.00	0.00	0.00
b1) Convenios de Protección Social en Salud			0.00			0.00
b2) Convenios de Descentralización			0.00			0.00
b3) Convenios de Reasignación			0.00			0.00
b4) Otros Convenios y Subsidios	0.00	6,471,636.00	6,471,636.00	0.00	0.00	0.00
C. Fondos Distintos de Aportaciones (C=c1+c2)	0.00	0.00	0.00	0.00	0.00	0.00
c1) Fondo para Entidades Federativas y Municipios Productores de Hidrocarburos			0.00			0.00
c2) Fondo Minero			0.00			0.00
D. Transferencias, Subsidios y Subvenciones, y Pensiones y Jubilaciones			0.00			0.00
E. Otras Transferencias Federales Etiquetadas			0.00			0.00
<b>II. Total de Transferencias Federales Etiquetadas (II = A + B + C + D + E)</b>	<b>0.00</b>	<b>6,471,636.00</b>	<b>6,471,636.00</b>	<b>0.00</b>	<b>0.00</b>	<b>0.00</b>
<b>III. Ingresos Derivados de Financiamientos (III = A)</b>	<b>0.00</b>	<b>0.00</b>	<b>0.00</b>	<b>0.00</b>	<b>0.00</b>	<b>0.00</b>
A. Ingresos Derivados de Financiamientos			0.00			0.00
<b>IV. Total de Ingresos (IV = I + II + III)</b>	<b>10,500,322.74</b>	<b>7,413,472.59</b>	<b>17,913,795.33</b>	<b>2,461,469.50</b>	<b>2,461,469.50</b>	<b>-8,038,853.24</b>
<b>Datos Informativos</b>						
1. Ingresos Derivados de Financiamientos con Fuente de Pago de Ingresos de Libre Disposición			0.00			0.00
2. Ingresos Derivados de Financiamientos con Fuente de Pago de Transferencias Federales Etiquetadas			0.00			0.00
3. Ingresos Derivados de Financiamientos (3 = 1 + 2)	0.00	0.00	0.00	0.00	0.00	0.00



*Handwritten signature or initials in blue ink.*

# LEY DE DISCIPLINA FINANCIERA 2020

UNIDAD TERRITORIAL LA BATA  
Cuenta Única por Objeto del Gasto (Capítulo y Subcapítulo) al 31 de Marzo de 2020  
Pág. 83

Concepto (C)	Ejecución		Ejecución				Subcapítulo (M)
	Aprobado (G)	Alzada (G) / Reclamada (G)	Modificado	Devengado	Pagado	Subcapítulo (M)	
<b>I. Gasto No Etiquetado (A+B+C+D+E+FG+H)</b>	10,560,322.74	214,000.00	10,774,322.74	2,828,105.63	2,812,645.51	7,885,217.11	
<b>A. Servicios Personales (A=1+2+3+4+5+6+7)</b>	7,291,558.89	79,000.00	7,370,558.89	2,548,338.10	2,532,778.14	4,892,292.89	
a1) Remuneraciones al Personal de Carácter Permanente	3,202,747.84	0.00	3,202,747.84	1,043,318.51	1,246,218.51	2,352,428.13	
a2) Remuneraciones al Personal de Carácter Transitorio	1,232,848.19	79,000.00	1,402,848.19	488,699.50	488,699.50	811,558.60	
a3) Remuneraciones Adicionales y Especiales	534,838.44	0.00	534,838.44	31,025.39	31,025.39	503,813.05	
a4) Seguridad Social	1,028,258.21	0.00	1,028,258.21	441,425.39	441,425.39	586,832.82	
a5) Otras Prestaciones Sociales y Económicas	969,171.51	0.00	969,171.51	338,628.31	338,628.31	630,543.20	
a6) Previsiones	0.00	0.00	0.00	0.00	0.00	0.00	
a7) Pago de Estímulos a Servidores Públicos	0.00	0.00	0.00	0.00	0.00	0.00	
<b>B. Materiales y Suministros (B=1+2+3+4+5+6+7+8+9)</b>	506,120.00	0.00	506,120.00	41,905.69	41,905.69	464,214.31	
b1) Materiales de Administración, Emisión de Documentos y Artículos Oficiales	257,500.00	0.00	257,500.00	1,823.21	1,823.21	255,676.79	
b2) Alimentos y Utensilios	109,200.00	0.00	109,200.00	4,828.30	4,828.30	104,371.70	
b3) Materiales Primas y Materiales de Producción y Comercialización	0.00	0.00	0.00	0.00	0.00	0.00	
b4) Materiales y Artículos de Construcción y de Reparación	3,500.00	0.00	3,500.00	0.00	0.00	3,500.00	
b5) Productos Químicos, Farmacéuticos y de Laboratorio	109,170.00	0.00	109,170.00	27,101.54	27,101.54	82,068.46	
b6) Combustibles, Lubricantes y Aditivos	0.00	0.00	0.00	0.00	0.00	0.00	
b7) Vestuario, Blancos, Prendas de Protección y Artículos Deportivos	0.00	0.00	0.00	0.00	0.00	0.00	
b8) Materiales y Suministros Para Seguridad	0.00	0.00	0.00	0.00	0.00	0.00	
b9) Herramientas, Refacciones y Accesorios Menores	0.00	0.00	0.00	0.00	0.00	0.00	
<b>C. Servicios Generales (C=1+2+3+4+5+6+7+8+9)</b>	2,618,548.75	135,000.00	2,753,548.75	309,896.84	290,916.68	2,453,744.91	
c1) Servicios Básicos	524,510.00	0.00	524,510.00	47,635.60	47,635.60	476,874.40	
c2) Servicios de Arrendamiento	199,000.00	0.00	199,000.00	18,034.49	18,034.49	180,965.51	
c3) Servicios Profesionales, Científicos, Técnicos y Otros Servicios	726,000.00	135,000.00	861,000.00	50,258.16	50,258.16	810,741.84	
c4) Servicios Financieros, Bancarios y Comerciales	28,500.00	0.00	28,500.00	2,500.00	2,500.00	26,000.00	
c5) Servicios de Instalación, Reparación, Mantenimiento y Conservación	632,000.00	0.00	632,000.00	44,866.53	44,866.53	587,133.47	
c6) Servicios de Comunicación Social y Publicidad	98,000.00	0.00	98,000.00	0.00	0.00	98,000.00	
c7) Servicios de Tránsito y Viajeros	40,000.00	0.00	40,000.00	3,800.00	3,800.00	36,200.00	
c8) Servicios Oficiales	168,750.00	0.00	168,750.00	1,122.00	1,122.00	167,628.00	
c9) Otros Servicios Generales	233,381.75	0.00	233,381.75	41,591.09	41,591.09	191,790.66	
<b>D. Transferencias, Asignaciones, Subsidios y Otras Ayudas (D=1+2+3+4+5+6+7+8+9)</b>	90,000.00	0.00	90,000.00	28,945.00	28,945.00	61,055.00	
d1) Transferencias Internas y Asignaciones al Sector Público	0.00	0.00	0.00	0.00	0.00	0.00	
d2) Transferencias al Resto del Sector Público	0.00	0.00	0.00	0.00	0.00	0.00	
d3) Subsidios y Subvenciones	0.00	0.00	0.00	0.00	0.00	0.00	
d4) Ayudas Sociales	90,000.00	0.00	90,000.00	28,945.00	28,945.00	61,055.00	
d5) Pensiones y Jubilaciones	0.00	0.00	0.00	0.00	0.00	0.00	
d6) Transferencias a Fiduciarios, Mandatos y Otros Análogos	0.00	0.00	0.00	0.00	0.00	0.00	
d7) Transferencias a la Seguridad Social	0.00	0.00	0.00	0.00	0.00	0.00	
d8) Donativos	0.00	0.00	0.00	0.00	0.00	0.00	
d9) Transferencias al Exterior	0.00	0.00	0.00	0.00	0.00	0.00	
<b>E. Bienes Muebles, Inmuebles e Intangibles (E=1+2+3+4+5+6+7+8+9)</b>	0.00	0.00	0.00	0.00	0.00	0.00	
e1) Mobiliario y Equipo de Administración	0.00	0.00	0.00	0.00	0.00	0.00	
e2) Mobiliario y Equipo Educativo y Recreativo	0.00	0.00	0.00	0.00	0.00	0.00	
e3) Equipo e Instrumental Médico y de Laboratorio	0.00	0.00	0.00	0.00	0.00	0.00	
e4) Vehículos y Equipo de Transporte	0.00	0.00	0.00	0.00	0.00	0.00	
e5) Equipo de Defensa y Seguridad	0.00	0.00	0.00	0.00	0.00	0.00	
e6) Maquinaria, Otros Equipos y Herramientas	0.00	0.00	0.00	0.00	0.00	0.00	
e7) Activos Biológicos	0.00	0.00	0.00	0.00	0.00	0.00	
e8) Bienes Inmuebles	0.00	0.00	0.00	0.00	0.00	0.00	
e9) Activos Intangibles	0.00	0.00	0.00	0.00	0.00	0.00	
<b>F. Inversión Pública (F=1+2+3)</b>	0.00	0.00	0.00	0.00	0.00	0.00	
f1) Obra Pública en Bienes de Dominio Público	0.00	0.00	0.00	0.00	0.00	0.00	
f2) Obra Pública en Bienes Propios	0.00	0.00	0.00	0.00	0.00	0.00	
f3) Proyectos Productivos y Acciones de Fomento	0.00	0.00	0.00	0.00	0.00	0.00	
<b>G. Inversiones Financieras y Otras Provisiones (G=1+2+3+4+5+6+7+8+9)</b>	0.00	0.00	0.00	0.00	0.00	0.00	
g1) Inversiones Para el Fomento de Actividades Productivas	0.00	0.00	0.00	0.00	0.00	0.00	
g2) Acciones y Participaciones de Capital	0.00	0.00	0.00	0.00	0.00	0.00	
g3) Compra de Títulos y Valores	0.00	0.00	0.00	0.00	0.00	0.00	
g4) Concesión de Préstamos	0.00	0.00	0.00	0.00	0.00	0.00	
g5) Inversiones en Fiduciarios, Mandatos y Otros Análogos	0.00	0.00	0.00	0.00	0.00	0.00	
g6) Fideicomisos de Diversas Naturales (Informativos)	0.00	0.00	0.00	0.00	0.00	0.00	
g7) Otras Inversiones Financieras	0.00	0.00	0.00	0.00	0.00	0.00	
g8) Provisiones para Contingencias y Otras Excepciones Especiales	0.00	0.00	0.00	0.00	0.00	0.00	
<b>H. Participaciones y Aportaciones (H=1+2+3)</b>	0.00	0.00	0.00	0.00	0.00	0.00	
h1) Participaciones	0.00	0.00	0.00	0.00	0.00	0.00	
h2) Aportaciones	0.00	0.00	0.00	0.00	0.00	0.00	
h3) Convenios	0.00	0.00	0.00	0.00	0.00	0.00	
<b>I. Deuda Pública (I=1+2+3+4+5+6+7)</b>	0.00	0.00	0.00	0.00	0.00	0.00	
i1) Amortizaciones de la Deuda Pública	0.00	0.00	0.00	0.00	0.00	0.00	
i2) Intereses de la Deuda Pública	0.00	0.00	0.00	0.00	0.00	0.00	
i3) Comisiones de la Deuda Pública	0.00	0.00	0.00	0.00	0.00	0.00	
i4) Gastos de la Deuda Pública	0.00	0.00	0.00	0.00	0.00	0.00	
i5) Costo por Coberturas	0.00	0.00	0.00	0.00	0.00	0.00	
i6) Apoyos Financieros	0.00	0.00	0.00	0.00	0.00	0.00	
i7) Aducos de Ejercicios Fiscales Anteriores (ADEFAS)	0.00	0.00	0.00	0.00	0.00	0.00	
<b>II. Gasto Etiquetado (II=A+B+C+D+E+FG+H+I)</b>	0.00	7,199,472.59	7,199,472.59	692,546.69	692,546.69	6,506,925.90	
<b>A. Servicios Personales (A=1+2+3+4+5+6+7)</b>	0.00	6,471,036.69	6,471,036.69	0.00	0.00	6,471,036.69	
a1) Remuneraciones al Personal de Carácter Permanente	0.00	3,502,747.84	3,502,747.84	0.00	0.00	3,502,747.84	
a2) Remuneraciones al Personal de Carácter Transitorio	0.00	502,821.20	502,821.20	0.00	0.00	502,821.20	
a3) Remuneraciones Adicionales y Especiales	0.00	534,838.44	534,838.44	0.00	0.00	534,838.44	
a4) Seguridad Social	0.00	1,028,258.21	1,028,258.21	0.00	0.00	1,028,258.21	
a5) Otras Prestaciones Sociales y Económicas	0.00	969,171.51	969,171.51	0.00	0.00	969,171.51	
a6) Previsiones	0.00	0.00	0.00	0.00	0.00	0.00	
a7) Pago de Estímulos a Servidores Públicos	0.00	0.00	0.00	0.00	0.00	0.00	
<b>B. Materiales y Suministros (B=1+2+3+4+5+6+7+8+9)</b>	0.00	0.00	0.00	0.00	0.00	0.00	
b1) Materiales de Administración, Emisión de Documentos y Artículos Oficiales	0.00	0.00	0.00	0.00	0.00	0.00	
b2) Alimentos y Utensilios	0.00	0.00	0.00	0.00	0.00	0.00	
b3) Materiales Primas y Materiales de Producción y Comercialización	0.00	0.00	0.00	0.00	0.00	0.00	
b4) Materiales y Artículos de Construcción y de Reparación	0.00	0.00	0.00	0.00	0.00	0.00	
b5) Productos Químicos, Farmacéuticos y de Laboratorio	0.00	0.00	0.00	0.00	0.00	0.00	
b6) Combustibles, Lubricantes y Aditivos	0.00	0.00	0.00	0.00	0.00	0.00	
b7) Vestuario, Blancos, Prendas de Protección y Artículos Deportivos	0.00	0.00	0.00	0.00	0.00	0.00	
b8) Materiales y Suministros Para Seguridad	0.00	0.00	0.00	0.00	0.00	0.00	
b9) Herramientas, Refacciones y Accesorios Menores	0.00	0.00	0.00	0.00	0.00	0.00	
<b>C. Servicios Generales (C=1+2+3+4+5+6+7+8+9)</b>	0.00	0.00	0.00	0.00	0.00	0.00	
c1) Servicios Básicos	0.00	0.00	0.00	0.00	0.00	0.00	
c2) Servicios de Arrendamiento	0.00	0.00	0.00	0.00	0.00	0.00	
c3) Servicios Profesionales, Científicos, Técnicos y Otros Servicios	0.00	0.00	0.00	0.00	0.00	0.00	
c4) Servicios Financieros, Bancarios y Comerciales	0.00	0.00	0.00	0.00	0.00	0.00	
c5) Servicios de Instalación, Reparación, Mantenimiento y Conservación	0.00	0.00	0.00	0.00	0.00	0.00	
c6) Servicios de Comunicación Social y Publicidad	0.00	0.00	0.00	0.00	0.00	0.00	
c7) Servicios de Tránsito y Viajeros	0.00	0.00	0.00	0.00	0.00	0.00	
c8) Servicios Oficiales	0.00	0.00	0.00	0.00	0.00	0.00	
c9) Otros Servicios Generales	0.00	0.00	0.00	0.00	0.00	0.00	
<b>D. Transferencias, Asignaciones, Subsidios y Otras Ayudas (D=1+2+3+4+5+6+7+8+9)</b>	0.00	0.00	0.00	0.00	0.00	0.00	
d1) Transferencias Internas y Asignaciones al Sector Público	0.00	0.00	0.00	0.00	0.00	0.00	
d2) Transferencias al Resto del Sector Público	0.00	0.00	0.00	0.00	0.00	0.00	
d3) Subsidios y Subvenciones	0.00	0.00	0.00	0.00	0.00	0.00	
d4) Ayudas Sociales	0.00	0.00	0.00	0.00	0.00	0.00	
d5) Pensiones y Jubilaciones	0.00	0.00	0.00	0.00	0.00	0.00	
d6) Transferencias a Fiduciarios, Mandatos y Otros Análogos	0.00	0.00	0.00	0.00	0.00	0.00	
d7) Transferencias a la Seguridad Social	0.00	0.00	0.00	0.00	0.00	0.00	
d8) Donativos	0.00	0.00	0.00	0.00	0.00	0.00	
d9) Transferencias al Exterior	0.00	0.00	0.00	0.00	0.00	0.00	
<b>E. Bienes Muebles, Inmuebles e Intangibles (E=1+2+3+4+5+6+7+8+9)</b>	0.00	0.00	0.00	0.00	0.00	0.00	
e1) Mobiliario y Equipo de Administración	0.00	0.00	0.00	0.00	0.00	0.00	
e2) Mobiliario y Equipo Educativo y Recreativo	0.00	0.00	0.00	0.00	0.00	0.00	


✓

D. Luna



SECTOR PARAESTATAL

e3) Equipo e Instrumental Médico y de Laboratorio				0.00			0.00
e4) Vehículos y Equipo de Transporte				0.00			0.00
e5) Equipo de Defensa y Seguridad				0.00			0.00
e6) Maquinaria, Otros Equipos y Herramientas				0.00			0.00
e7) Activos Biológicos				0.00			0.00
e8) Bienes Inmuebles				0.00			0.00
e9) Activos Intangibles				0.00			0.00
F. Inversión Pública (F+I1+I2+I3)	0.00	727,836.59	727,836.59	692,546.69	692,546.69	35,289.90	0.00
f1) Obra Pública en Bienes de Dominio Público				0.00			0.00
f2) Obra Pública en Bienes Propios	0.00	727,836.59	727,836.59	692,546.69	692,546.69	35,289.90	0.00
f3) Proyectos Productivos y Acciones de Fomento				0.00			0.00
G. Inversiones Financieras y Otras Prerrogativas (G+g1+g2+g3+g4+g5+g6)	0.00	0.00	0.00	0.00	0.00	0.00	0.00
g1) Inversiones Para el Fomento de Actividades Productivas				0.00			0.00
g2) Acciones y Participaciones de Capital				0.00			0.00
g3) Compra de Títulos y Valores				0.00			0.00
g4) Cesación de Pólizas				0.00			0.00
g5) Inversiones en Fideicomisos, Mandatos y Otros Análogos				0.00			0.00
g6) Fideicomisos de Desastres Naturales (Informativo)				0.00			0.00
g7) Otras Inversiones Financieras				0.00			0.00
H. Participaciones y Aportaciones (H+h1+h2+h3)	0.00	0.00	0.00	0.00	0.00	0.00	0.00
h1) Participaciones				0.00			0.00
h2) Aportaciones				0.00			0.00
h3) Convenios				0.00			0.00
I. Deuda Pública (I+I1+I2+I3+I4+I5+I6+I7)	0.00	0.00	0.00	0.00	0.00	0.00	0.00
I1) Amortización de la Deuda Pública				0.00			0.00
I2) Intereses de la Deuda Pública				0.00			0.00
I3) Comisiones de la Deuda Pública				0.00			0.00
I4) Gastos de la Deuda Pública				0.00			0.00
I5) Costo por Coberturas				0.00			0.00
I6) Apoyos Financieros				0.00			0.00
I7) Adeudos de Ejercicios Fiscales Anteriores (ADEFAS)				0.00			0.00
III. Total de Egresos (III = I + II)	10,000,322.74	7,413,472.59	17,913,795.33	3,941,652.32	3,985,192.20	14,392,143.01	



*Financi.*

LEY DE DISCIPLINA FINANCIERA 2020

UNIVERSIDAD TECNOLÓGICA LAJA BAJÍO						
Estado Analítico del Ejercicio del Presupuesto de Egresos Detallado - LDF						
Clasificación Administrativa						
al 31 de Marzo de 2020						
PESOS						
Concepto (c)	Egresos					Subejercicio (e)
	Aprobado (d)	Ampliaciones/ (Reducciones)	Modificado	Devengado	Pagado	
<b>I. Gasto No Etiquetado</b>						
(I=A+B+C+D+E+F+G+H)	10,500,322.74	214,000.00	10,714,322.74	2,829,105.63	2,812,645.51	7,885,217.11
0101 RECTORÍA	2,079,493.62	0.00	2,079,493.62	572,905.06	569,863.42	1,506,588.56
0201 DIRECCIÓN ACADÉMICA	4,824,187.17	214,000.00	5,038,187.17	1,451,504.43	1,443,393.39	3,586,682.74
0301 DIRECCIÓN ADMINISTRATIVA	3,347,851.15	0.00	3,347,851.15	706,356.85	701,556.35	2,641,494.30
0401 ÓRGANO INTERNO DE CONTROL DE LA UTLB	248,790.80	0.00	248,790.80	98,339.29	97,832.35	150,451.51
E. Dependencia o Unidad Administrativa 5			0.00			0.00
F. Dependencia o Unidad Administrativa 6			0.00			0.00
G. Dependencia o Unidad Administrativa 7			0.00			0.00
<b>II. Gasto Etiquetado</b>						
(II=A+B+C+D+E+F+G+H)	0.00	7,199,472.59	7,199,472.59	692,546.69	692,546.69	6,506,925.90
0101 RECTORÍA	0.00	1,677,793.62	1,677,793.62	0.00	0.00	1,677,793.62
0201 DIRECCIÓN ACADÉMICA	0.00	3,380,380.43	3,380,380.43	0.00	0.00	3,380,380.43
0301 DIRECCIÓN ADMINISTRATIVA	0.00	2,141,298.54	2,141,298.54	692,546.69	692,546.69	1,448,751.85
D. Dependencia o Unidad Administrativa 4			0.00			0.00
E. Dependencia o Unidad Administrativa 5			0.00			0.00
F. Dependencia o Unidad Administrativa 6			0.00			0.00
G. Dependencia o Unidad Administrativa 7			0.00			0.00
<b>III. Total de Egresos (III = I + II)</b>	10,500,322.74	7,413,472.59	17,913,795.33	3,521,652.32	3,505,192.20	14,392,143.01

SECTOR PARAESTATAL


UNIVERSIDAD TECNOLÓGICA LAJA BAJO Estado Analítico del Ejercicio del Presupuesto de Egresos Detallado - LDF Clasificación Funcional (Finalidad y Función) al 31 de Marzo de 2020 PESOS						
Concepto (c)	Egresos					Subejercicio (e)
	Aprobado (d)	Ampliaciones/ (Reducciones)	Modificado	Devengado	Pagado	
<b>I. Gasto No Etiquetado (I=A+B+C+D)</b>	<b>10,500,322.74</b>	<b>214,000.00</b>	<b>10,714,322.74</b>	<b>2,829,105.63</b>	<b>2,812,645.51</b>	<b>7,885,217.11</b>
<b>A. Gobierno (A=a1+a2+a3+a4+a5+a6+a7+a8)</b>	<b>248,790.80</b>	<b>0.00</b>	<b>248,790.80</b>	<b>98,339.29</b>	<b>97,832.35</b>	<b>150,451.51</b>
a1) Legislación			0.00			0.00
a2) Justicia			0.00			0.00
a3) Coordinación de la Política de Gobierno	248,790.80	0.00	248,790.80	98,339.29	97,832.35	150,451.51
a4) Relaciones Exteriores			0.00			0.00
a5) Asuntos Financieros y Hacendarios			0.00			0.00
a6) Seguridad Nacional			0.00			0.00
a7) Asuntos de Orden Público y de Seguridad Interior			0.00			0.00
a8) Otros Servicios Generales			0.00			0.00
<b>B. Desarrollo Social (B=b1+b2+b3+b4+b5+b6+b7)</b>	<b>10,251,531.94</b>	<b>214,000.00</b>	<b>10,465,531.94</b>	<b>2,730,766.34</b>	<b>2,714,813.16</b>	<b>7,734,765.60</b>
b1) Protección Ambiental			0.00			0.00
b2) Vivienda y Servicios a la Comunidad			0.00			0.00
b3) Salud			0.00			0.00
b4) Recreación, Cultura y Otras Manifestaciones Sociales			0.00			0.00
b5) Educación	10,251,531.94	214,000.00	10,465,531.94	2,730,766.34	2,714,813.16	7,734,765.60
b6) Protección Social			0.00			0.00
b7) Otros Asuntos Sociales			0.00			0.00
<b>C. Desarrollo Económico (C=c1+c2+c3+c4+c5+c6+c7+c8+c9)</b>	<b>0.00</b>	<b>0.00</b>	<b>0.00</b>	<b>0.00</b>	<b>0.00</b>	<b>0.00</b>
c1) Asuntos Económicos, Comerciales y Laborales en General			0.00			0.00
c2) Agropecuaria, Silvicultura, Pesca y Caza			0.00			0.00
c3) Combustibles y Energía			0.00			0.00
c4) Minería, Manufacturas y Construcción			0.00			0.00
c5) Transporte			0.00			0.00
c6) Comunicaciones			0.00			0.00
c7) Turismo			0.00			0.00
c8) Ciencia, Tecnología e Innovación			0.00			0.00
c9) Otras Industrias y Otros Asuntos Económicos			0.00			0.00
<b>D. Otras No Clasificadas en Funciones Anteriores (D=d1+d2+d3+d4)</b>	<b>0.00</b>	<b>0.00</b>	<b>0.00</b>	<b>0.00</b>	<b>0.00</b>	<b>0.00</b>
d1) Transacciones de la Deuda Pública / Costo Financiero de la Deuda			0.00			0.00
d2) Transferencias, Participaciones y Aportaciones Entre Diferentes Niveles y Ordenes de Gobierno			0.00			0.00
d3) Saneamiento del Sistema Financiero			0.00			0.00
d4) Adeudos de Ejercicios Fiscales Anteriores			0.00			0.00
<b>II. Gasto Etiquetado (II=A+B+C+D)</b>	<b>0.00</b>	<b>7,199,472.59</b>	<b>7,199,472.59</b>	<b>692,546.69</b>	<b>692,546.69</b>	<b>6,506,925.90</b>
<b>A. Gobierno (A=a1+a2+a3+a4+a5+a6+a7+a8)</b>	<b>0.00</b>	<b>0.00</b>	<b>0.00</b>	<b>0.00</b>	<b>0.00</b>	<b>0.00</b>
a1) Legislación			0.00			0.00
a2) Justicia			0.00			0.00
a3) Coordinación de la Política de Gobierno			0.00			0.00
a4) Relaciones Exteriores			0.00			0.00
a5) Asuntos Financieros y Hacendarios			0.00			0.00
a6) Seguridad Nacional			0.00			0.00
a7) Asuntos de Orden Público y de Seguridad Interior			0.00			0.00
a8) Otros Servicios Generales			0.00			0.00
<b>B. Desarrollo Social (B=b1+b2+b3+b4+b5+b6+b7)</b>	<b>0.00</b>	<b>7,199,472.59</b>	<b>7,199,472.59</b>	<b>692,546.69</b>	<b>692,546.69</b>	<b>6,506,925.90</b>
b1) Protección Ambiental			0.00			0.00
b2) Vivienda y Servicios a la Comunidad			0.00			0.00
b3) Salud			0.00			0.00
b4) Recreación, Cultura y Otras Manifestaciones Sociales			0.00			0.00
b5) Educación	0.00	7,199,472.59	7,199,472.59	692,546.69	692,546.69	6,506,925.90
b6) Protección Social			0.00			0.00
b7) Otros Asuntos Sociales			0.00			0.00
<b>C. Desarrollo Económico (C=c1+c2+c3+c4+c5+c6+c7+c8+c9)</b>	<b>0.00</b>	<b>0.00</b>	<b>0.00</b>	<b>0.00</b>	<b>0.00</b>	<b>0.00</b>
c1) Asuntos Económicos, Comerciales y Laborales en General			0.00			0.00
c2) Agropecuaria, Silvicultura, Pesca y Caza			0.00			0.00
c3) Combustibles y Energía			0.00			0.00
c4) Minería, Manufacturas y Construcción			0.00			0.00
c5) Transporte			0.00			0.00
c6) Comunicaciones			0.00			0.00
c7) Turismo			0.00			0.00
c8) Ciencia, Tecnología e Innovación			0.00			0.00
c9) Otras Industrias y Otros Asuntos Económicos			0.00			0.00
<b>D. Otras No Clasificadas en Funciones Anteriores (D=d1+d2+d3+d4)</b>	<b>0.00</b>	<b>0.00</b>	<b>0.00</b>	<b>0.00</b>	<b>0.00</b>	<b>0.00</b>
d1) Transacciones de la Deuda Pública / Costo Financiero de la Deuda			0.00			0.00
d2) Transferencias, Participaciones y Aportaciones Entre Diferentes Niveles y Ordenes de Gobierno			0.00			0.00
d3) Saneamiento del Sistema Financiero			0.00			0.00
d4) Adeudos de Ejercicios Fiscales Anteriores			0.00			0.00
<b>III. Total de Egresos (III = I + II)</b>	<b>10,500,322.74</b>	<b>7,413,472.59</b>	<b>17,913,795.33</b>	<b>3,521,652.32</b>	<b>3,505,192.20</b>	<b>14,392,143.01</b>

*Handwritten signature and scribbles in blue ink.*

LEY DE DISCIPLINA  
FINANCIERA 2020

UNIVERSIDAD TECNOLÓGICA LAJA BAJIO Estado Analítico del Ejercicio del Presupuesto de Egresos Detallado - LDF Clasificación de Servicios Personales por Categoría al 31 de Marzo de 2020 PESOS						
Concepto (c)	Egresos					
	Aprobado (d)	Ampliaciones/ (Reducciones)	Modificado	Devengado	Pagado	Subejercicio (e)
<b>I. Gasto No Etiquetado (I=A+B+C+D+E+F)</b>	<b>7,291,560.99</b>	<b>79,000.00</b>	<b>7,370,560.99</b>	<b>2,548,358.10</b>	<b>2,532,778.14</b>	<b>4,822,202.89</b>
A. Personal Administrativo y de Servicio Público	7,291,560.99	79,000.00	7,370,560.99	2,548,358.10	2,532,778.14	4,822,202.89
B. Magisterio			0.00			0.00
C. Servicios de Salud (C=c1+c2)	0.00	0.00	0.00	0.00	0.00	0.00
c1) Personal Administrativo			0.00			0.00
c2) Personal Médico, Paramédico y afin			0.00			0.00
D. Seguridad Pública			0.00			0.00
E. Gastos asociados a la implementación de nuevas leyes federales o reformas a las mismas (E = e1 + e2)	0.00	0.00	0.00	0.00	0.00	0.00
e1) Nombre del Programa o Ley 1			0.00			0.00
e2) Nombre del Programa o Ley 2			0.00			0.00
F. Sentencias laborales definitivas			0.00			0.00
<b>II. Gasto Etiquetado (II=A+B+C+D+E+F)</b>	<b>0.00</b>	<b>6,471,636.00</b>	<b>6,471,636.00</b>	<b>0.00</b>	<b>0.00</b>	<b>6,471,636.00</b>
A. Personal Administrativo y de Servicio Público	0.00	6,471,636.00	6,471,636.00	0.00	0.00	6,471,636.00
B. Magisterio			0.00			0.00
C. Servicios de Salud (C=c1+c2)	0.00	0.00	0.00	0.00	0.00	0.00
c1) Personal Administrativo			0.00			0.00
c2) Personal Médico, Paramédico y afin			0.00			0.00
D. Seguridad Pública			0.00			0.00
E. Gastos asociados a la implementación de nuevas leyes federales o reformas a las mismas (E = e1 + e2)	0.00	0.00	0.00	0.00	0.00	0.00
e1) Nombre del Programa o Ley 1			0.00			0.00
e2) Nombre del Programa o Ley 2			0.00			0.00
F. Sentencias laborales definitivas			0.00			0.00
<b>III. Total del Gasto en Servicios Personales (III = I + II)</b>	<b>7,291,560.99</b>	<b>6,550,636.00</b>	<b>13,842,196.99</b>	<b>2,548,358.10</b>	<b>2,532,778.14</b>	<b>11,293,838.89</b>

  
Dr. Carlos Mendiola Amador  
Encargado de la Rectoría de la Universidad Tecnológica  
Laja Bajío

  
C.P. Blanca Maria Martínez Arroyo  
Jefe de Departamento de Contabilidad y Finanzas