



UNIVERSIDAD TECNOLÓGICA LAJA BAJÍO

CUENTA PÚBLICA 2020
GUANAJUATO

Introducción

La Universidad Tecnológica Laja Bajío es una institución gubernamental descentralizada del gobierno del estado de Guanajuato, la cual inicia sus operaciones el día 15 de agosto del 2014, pero oficialmente creada el día 15 de mayo del 2015 mediante el decreto gubernativo número 113 publicado en el Periódico Oficial de la federación.

Nuestra visión:

Ser una universidad multicultural con presencia internacional, que ofrece profesionistas competentes, capaces de transformar su entorno en beneficio de la sociedad.


Nuestra Misión

Somos una universidad bilingüe, dedicada a la formación integral de profesionistas con un enfoque internacional, sustentable e incluyente, que impulsa la productividad y competitividad de la sociedad, a través del emprendimiento, innovación y desarrollo tecnológico.

Valores

Honestidad
Trabajo en equipo
Lealtad
Humildad
Integridad
Responsabilidad

Preocupada por atender el cumplimiento de las obligaciones financiera y contables, presenta la Información financiera correspondiente al 1er trimestre del ejercicio 2020. Con la finalidad de rendir el informe pertinente, el cual se presenta de manera clara y precisa del estatus financiero de la institución.




Índice

Contenido	Página
Información Financiera	
Introducción	1
Información Contable	
Estado de Actividades	3
Estado de Situación Financiera	4
Estado de Cambios en la Situación Financiera	5
Estado Analítico del Activo	6
Estado Analítico de la Deuda y Otros Pasivos	7
Estado de Variación en la Hacienda Pública	8
Estado de Flujo de Efectivo	9
Informe de Pasivos Contingentes	10
Notas a los Estados Financieros	11
Información Presupuestaria	
Estado Analítico de los Ingresos	29
Estado Analítico del Ejercicio del Presupuesto de Egresos	
Por Clasificación Administrativa	30
Por Clasificación por Objeto del Gasto	31
Por Clasificación Económica (Tipo de Gasto)	32
Por Clasificación Funcional	33
Endeudamiento Neto	34
Intereses de la Deuda	35

Índice

Contenido	Página
Información Programática	
Gasto por Categoría Programática	36
Programas y Proyectos de Inversión	37
Indicadores de Resultados	38
Indicadores de Postura Fiscal	39
Anexos	
Relación de Bienes Muebles que Componen el Patrimonio	1
Relación de Bienes Inmuebles que Componen el Patrimonio	2
Montos Pagados por Ayudas y Subsidios	3
Relación de Cuentas Bancarias Productivas Específicas	4
Destino del Gasto Federalizado	5
Relación de Esquemas Bursátiles y de Coberturas Financieras	6
Información Adicional que Disponen Otras Leyes	7





UNIVERSIDAD TECNOLÓGICA LAJA BAJÍO

Información Contable

CUENTA PÚBLICA 2020
GUANAJUATO

SECTOR PARAESTATAL

UNIVERSIDAD TECNOLÓGICA LAJA BAJO Estado de Actividades Del 1 de Enero al 31 de Marzo de 2020		
	2020	2019
INGRESOS Y OTROS BENEFICIOS		
Ingresos de Gestión	48,080.06	270,878.26
Impuestos	0.00	0.00
Cuentas y Aportaciones de Seguridad Social	0.00	0.00
Contribuciones de Mejoras	0.00	0.00
Derechos	0.00	0.00
Productos	0.00	0.00
Aprovechamientos	0.00	0.00
Ingresos por Venta de Bienes y Prestación de Servicios	48,080.06	270,878.26
Participaciones, Aportaciones, Convenios, Incentivos Derivados de la Colaboración Fiscal, Fondos Distintos de Aportaciones, Transferencias, Asignaciones, Subsidios y Subvenciones, y Pensiones y Jubilaciones	2,413,189.16	16,245,978.48
Participaciones, Aportaciones, Convenios, Incentivos Derivados de la Colaboración Fiscal y Fondos Distintos de Aportaciones	0.00	6,594,187.95
Transferencias, Asignaciones, Subsidios y Subvenciones, y Pensiones y Jubilaciones	2,413,189.16	9,651,790.53
Otros Ingresos y Beneficios	200.10	16,992.80
Ingresos Financieros	0.00	0.00
Incremento por Variación de Inventarios	0.00	0.00
Disminución del Exceso de Estimaciones por Pérdida o Deterioro u Obsolescencia	0.00	0.00
Disminución del Exceso de Provisiones	0.00	0.00
Otros Ingresos y Beneficios Varios	200.10	16,992.80
Total de Ingresos y Otros Beneficios	2,461,469.32	16,533,849.54
GASTOS Y OTRAS PÉRDIDAS		
Gastos de Funcionamiento	2,800,160.63	15,768,508.62
Servicios Personales	2,548,358.10	13,102,479.90
Materiales y Suministros	41,905.69	474,549.33
Servicios Generales	209,896.84	2,191,479.39
Transferencias, Asignaciones, Subsidios y Otras Ayudas	28,945.00	224,250.00
Transferencias Internas y Asignaciones al Sector Público	0.00	0.00
Transferencias al Resto del Sector Público	0.00	0.00
Subsidios y Subvenciones	0.00	0.00
Ayudas Sociales	28,945.00	224,250.00
Pensionamientos y Jubilaciones	0.00	0.00
Transferencias a Fideicomisos, Mandatos y Contratos Análogos	0.00	0.00
Transferencias a la Seguridad Social	0.00	0.00
Donativos	0.00	0.00
Transferencias al Exterior	0.00	0.00
Participaciones y Aportaciones	0.00	0.00
Participaciones	0.00	0.00
Aportaciones	0.00	0.00
Convenios	0.00	0.00
Intereses, Comisiones y Otros Gastos de la Deuda Pública	0.00	0.00
Intereses de la Deuda Pública	0.00	0.00
Comisiones de la Deuda Pública	0.00	0.00
Gastos de la Deuda Pública	0.00	0.00
Costo por Coberturas	0.00	0.00
Apoyos Financieros	0.00	0.00
Otros Gastos y Pérdidas Extraordinarias	0.00	484,935.64
Estimaciones, Depreciaciones, Deterioros, Obsolescencia y Amortizaciones	0.00	484,935.64
Provisiones	0.00	0.00
Disminución de Inventarios	0.00	0.00
Aumento por Insuficiencia de Estimaciones por Pérdida o Deterioro u Obsolescencia	0.00	0.00
Aumento por Insuficiencia de Provisiones	0.00	0.00
Otros Gastos	0.00	-0.01
Inversión Pública	0.00	0.00
Inversión Pública no Capitalizable	0.00	0.00
Total de Gastos y Otras Pérdidas	2,829,105.63	16,477,694.26
Resultados del Ejercicio (Ahorro/Desahorro)	-367,636.31	56,155.28

"Bajo protesta de decir verdad declaramos que los Estados Financieros y sus notas, son razonablemente correctos y son responsabilidad del emisor".


Dr. Carlos Mendiola Amador
Encargado de la Rectoría de la Universidad Tecnológica
Laja Bajo


C.P. Blanca María Martínez Arroyo
Jefe de Departamento de Contabilidad y Finanzas

CUENTA PÚBLICA
GUANAJUATO 2020

UNIVERSIDAD TECNOLÓGICA LAJA BAJÍO					
Estado de Situación Financiera					
Al 31 de Marzo de 2020					
ACTIVO	2020	2019	PASIVO	2020	2019
Activo Circulante			Pasivo Circulante		
Efectivo y Equivalentes	1,262,228.03	3,016,143.60	Cuentas por Pagar a Corto Plazo	1,210,907.96	1,910,795.73
Derechos a Recibir Efectivo o Equivalentes	5,558.08	0.00	Documentos por Pagar a Corto Plazo	0.00	0.00
Derechos a Recibir Bienes o Servicios	10.00	346,283.34	Porción a Corto Plazo de la Deuda Pública a Largo Plazo	0.00	0.00
Inventarios	0.00	0.00	Títulos y Valores a Corto Plazo	0.00	0.00
Almacenes	0.00	0.00	Pasivos Diferidos a Corto Plazo	0.00	0.00
Estimación por Pérdida o Deterioro de Activos Circulantes	0.00	0.00	Fondos y Bienes de Terceros en Garantía y/o Administración a Corto Plazo	0.00	0.00
Otros Activos Circulantes	0.00	0.00	Provisiones a Corto Plazo	0.00	0.00
Total de Activo Circulante	1,267,796.11	3,362,426.94	Otros Pasivos a Corto Plazo	0.00	0.00
			Total de Pasivo Circulante	1,210,907.96	1,910,795.73
Activo No Circulante			Pasivo No Circulante		
Inversiones Financieras a Largo Plazo	0.00	0.00	Cuentas por Pagar a Largo Plazo	0.00	0.00
Derechos a Recibir Efectivo o Equivalentes a Largo Plazo	0.00	0.00	Documentos por Pagar a Largo Plazo	0.00	0.00
Bienes Inmuebles, Infraestructura y Construcciones en Proceso	59,898,995.14	59,206,448.45	Deuda Pública a Largo Plazo	0.00	0.00
Bienes Muebles	8,427,712.53	8,427,712.53	Pasivos Diferidos a Largo Plazo	0.00	0.00
Activos Intangibles	0.00	0.00	Fondos y Bienes de Terceros en Garantía y/o en Administración a Largo Plazo	0.00	0.00
Depreciación, Deterioro y Amortización Acumulada de Bienes	-689,486.33	-689,486.33	Provisiones a Largo Plazo	0.00	0.00
Activos Diferidos	0.00	0.00	Total de Pasivo No Circulante	0.00	0.00
Estimación por Pérdida o Deterioro de Activos no Circulantes	0.00	0.00			
Otros Activos no Circulantes	0.00	0.00	Total del Pasivo	1,210,907.96	1,910,795.73
Total de Activo No Circulante	67,637,221.34	66,944,674.65	HACIENDA PÚBLICA/PATRIMONIO		
Total Activo	68,905,017.45	70,307,101.59	Hacienda Pública/Patrimonio Contribuido	78,166,852.34	78,166,852.34
			Aportaciones	78,166,852.34	78,166,852.34
			Donaciones de Capital	0.00	0.00
			Actualización de la Hacienda Pública/Patrimonio	0.00	0.00
			Hacienda Pública/Patrimonio Generado	-10,472,742.85	-9,770,546.48
			Resultados del Ejercicio (Ahorro/ Desahorro)	-367,636.31	56,155.28
			Resultados de Ejercicios Anteriores	-10,105,106.54	-9,826,701.76
			Revalúos	0.00	0.00
			Reservas	0.00	0.00
			Rectificaciones de Resultados de Ejercicios Anteriores	0.00	0.00
			Exceso o Insuficiencia en la Actualización de la Hacienda Pública/ Patrimonio	0.00	0.00
			Resultado por Posición Monetaria	0.00	0.00
			Resultado por Tenencia de Activos no Monetarios	0.00	0.00
			Total Hacienda Pública/Patrimonio	67,694,109.49	68,396,305.86
			Total del Pasivo y Hacienda Pública/Patrimonio	68,905,017.45	70,307,101.59

"Bajo protesta de decir verdad declaramos que los Estados Financieros y sus notas, son razonablemente correctos y son responsabilidad del emisor".



Dr. Carlos Mendiola Amador
Encargado de la Rectoría de la Universidad Tecnológica
Laja Bajío



C.P. Blanca María Martínez Arroyo
Jefe de Departamento de Contabilidad y Finanzas

SECTOR PARAESTATAL

UNIVERSIDAD TECNOLÓGICA LAJA BAJÍO Estado de Cambios en la Situación Financiera Del 1 de Enero al 31 de Marzo de 2020		
	Origen	Aplicación
ACTIVO	2,100,188.91	698,104.77
Activo Circulante	2,100,188.91	5,558.08
Efectivo y Equivalentes	1,753,915.57	0.00
Derechos a Recibir Efectivo o Equivalentes	0.00	5,558.08
Derechos a Recibir Bienes o Servicios	348,273.34	0.00
Inventarios	0.00	0.00
Almacenes	0.00	0.00
Estimación por Pérdida o Deterioro de Activos Circulantes	0.00	0.00
Otros Activos Circulantes	0.00	0.00
Activo No Circulante	0.00	692,546.69
Inversiones Financieras a Largo Plazo	0.00	0.00
Derechos a Recibir Efectivo o Equivalentes a Largo Plazo	0.00	0.00
Bienes Inmuebles, Infraestructura y Construcciones en Proceso	0.00	692,546.69
Bienes Muebles	0.00	0.00
Activos Intangibles	0.00	0.00
Depreciación, Deterioro y Amortización Acumulada de Bienes	0.00	0.00
Activos Diferidos	0.00	0.00
Estimación por Pérdida o Deterioro de Activos no Circulantes	0.00	0.00
Otros Activos no Circulantes	0.00	0.00
PASIVO	0.00	699,887.77
Pasivo Circulante	0.00	699,887.77
Cuentas por Pagar a Corto Plazo	0.00	699,887.77
Documentos por Pagar a Corto Plazo	0.00	0.00
Porción a Corto Plazo de la Deuda Pública a Largo Plazo	0.00	0.00
Títulos y Valores a Corto Plazo	0.00	0.00
Pasivos Diferidos a Corto Plazo	0.00	0.00
Fondos y Bienes de Terceros en Garantía y/o Administración a Corto Plazo	0.00	0.00
Provisiones a Corto Plazo	0.00	0.00
Otros Pasivos a Corto Plazo	0.00	0.00
Pasivo No Circulante	0.00	0.00
Cuentas por Pagar a Largo Plazo	0.00	0.00
Documentos por Pagar a Largo Plazo	0.00	0.00
Deuda Pública a Largo Plazo	0.00	0.00
Pasivos Diferidos a Largo Plazo	0.00	0.00
Fondos y Bienes de Terceros en Garantía y/o en Administración a Largo Plazo	0.00	0.00
Provisiones a Largo Plazo	0.00	0.00
HACIENDA PÚBLICA/PATRIMONIO	0.00	702,196.01
Hacienda Pública/Patrimonio Contribuido	0.00	0.00
Aportaciones	0.00	0.00
Donaciones de Capital	0.00	0.00
Actualización de la Hacienda Pública/Patrimonio	0.00	0.00
Hacienda Pública/Patrimonio Generado	0.00	702,196.01
Resultados del Ejercicio (Ahorro/ Desahorro)	0.00	423,791.23
Resultados de Ejercicios Anteriores	0.00	278,404.78
Revalúos	0.00	0.00
Reservas	0.00	0.00
Rectificaciones de Resultados de Ejercicios Anteriores	0.00	0.00
Exceso o Insuficiencia en la Actualización de la Hacienda Pública/Patrimonio	0.00	0.00
Resultado por Posición Monetaria	0.00	0.00
Resultado por Tenencia de Activos no Monetarios	0.00	0.00


Bajo protesta de decir verdad declaramos que los Estados Financieros y sus notas, son razonablemente correctos y son responsabilidad del emisor.



Dr. Carlos Mendiola Amador
Encargado de la Dirección de la Universidad Tecnológica
Laja Bajío


C.P. Blanca María Martínez Arroyo
Jefe de Departamento de Contabilidad y Finanzas

UNIVERSIDAD TECNOLÓGICA LAJA BAJÍO					
Estado Analítico del Activo					
Del 1 de Enero al 31 de Marzo de 2020					
Concepto	Saldo Inicial 1	Cargos del Periodo 2	Abonos del Periodo 3	Saldo Final 4 (1+2-3)	Variación Del Periodo (4-1)
ACTIVO	70,307,101.59	8,195,622.57	9,597,706.71	68,905,017.45	-1,402,084.14
Activo Circulante	3,362,426.94	7,503,075.88	9,597,706.71	1,267,796.11	-2,094,630.83
Efectivo y Equivalentes	3,016,143.60	5,072,613.85	6,826,529.42	1,262,228.03	-1,753,915.57
Derechos a Recibir Efectivo o Equivalentes	0.00	2,430,462.03	2,424,903.95	5,558.08	5,558.08
Derechos a Recibir Bienes o Servicios	346,283.34	0.00	346,273.34	10.00	-346,273.34
Inventarios	0.00	0.00	0.00	0.00	0.00
Almacenes	0.00	0.00	0.00	0.00	0.00
Estimación por Pérdida o Deterioro de Activos Circulantes	0.00	0.00	0.00	0.00	0.00
Otros Activos Circulantes	0.00	0.00	0.00	0.00	0.00
Activo No Circulante	66,944,674.65	692,546.69	0.00	67,637,221.34	692,546.69
Inversiones Financieras a Largo Plazo	0.00	0.00	0.00	0.00	0.00
Derechos a Recibir Efectivo o Equivalentes a Largo Plazo	0.00	0.00	0.00	0.00	0.00
Bienes Inmuebles, Infraestructura y Construcciones en Proceso	59,206,448.45	692,546.69	0.00	59,898,995.14	692,546.69
Bienes Muebles	8,427,712.53	0.00	0.00	8,427,712.53	0.00
Activos Intangibles	0.00	0.00	0.00	0.00	0.00
Depreciación, Deterioro y Amortización Acumulada de Bienes	-689,486.33	0.00	0.00	-689,486.33	0.00
Activos Diferidos	0.00	0.00	0.00	0.00	0.00
Estimación por Pérdida o Deterioro de Activos no Circulantes	0.00	0.00	0.00	0.00	0.00
Otros Activos no Circulantes	0.00	0.00	0.00	0.00	0.00

"Bajo protesta de decir verdad declaramos que los Estados Financieros y sus notas, son razonablemente correctos y son responsabilidad del emisor".



Dr. Carlos Mendiola Amador
Encargado de la Rectoría de la Universidad Tecnológica
Laja Bajío


C.P. Blanca María Martínez Arroyo
Jefe de Departamento de Contabilidad y Finanzas

SECTOR PARAESTATAL

UNIVERSIDAD TECNOLÓGICA LAJA BAJÍO				
Estado Analítico de la Deuda y Otros Pasivos				
Del 1 de Enero al 31 de Marzo de 2020				
Denominación de las Deudas	Moneda de Contratación	Institución o País Acreedor	Saldo Inicial del Periodo	Saldo Final del Periodo
DEUDA PUBLICA			0.00	0.00
Corto Plazo				
Deuda Interna			0.00	0.00
Instituciones de Crédito			0.00	0.00
Títulos y Valores			0.00	0.00
Arrendamientos Financieros			0.00	0.00
Deuda Externa			0.00	0.00
Organismos Financieros Internacionales			0.00	0.00
Deuda Bilateral			0.00	0.00
Títulos y Valores			0.00	0.00
Arrendamientos Financieros			0.00	0.00
Subtotal a Corto Plazo			0.00	0.00
Largo Plazo				
Deuda Interna			0.00	0.00
Instituciones de Crédito			0.00	0.00
Títulos y Valores			0.00	0.00
Arrendamientos Financieros			0.00	0.00
Deuda Externa			0.00	0.00
Organismos Financieros Internacionales			0.00	0.00
Deuda Bilateral			0.00	0.00
Títulos y Valores			0.00	0.00
Arrendamientos Financieros			0.00	0.00
Subtotal Largo Plazo			0.00	0.00
Otros Pasivos			1,910,795.73	1,210,907.96
Total Deuda y Otros Pasivos			1,910,795.73	1,210,907.96

"Bajo protesta de decir verdad declaramos que los Estados Financieros y sus notas, son razonablemente correctos y son responsabilidad del emisor".



 Dr. Carlos Mendiola Amador
 Encargado de la Rectoría de la Universidad Tecnológica
 Laja Bajío


 C.P. Blanca María Martínez Arroyo
 Jefe de Departamento de Contabilidad y Finanzas

CUENTA PÚBLICA
GUANAJUATO 2020

UNIVERSIDAD TECNOLÓGICA LAJA BAJÍO Estado de Variación en la Hacienda Pública Del 1 de Enero 31 de Marzo de 2020					
Concepto	Hacienda Pública / Patrimonio Contribuido	Hacienda Pública / Patrimonio Generado de Ejercicios Anteriores	Hacienda Pública / Patrimonio Generado de Ejercicio	Exceso o insuficiencia en la Actualización de la Hacienda Pública / Patrimonio	Total
Hacienda Pública / Patrimonio Contribuido Neto de 2019	78,166,852.34				78,166,852.34
Aportaciones	78,166,852.34				78,166,852.34
Donaciones de Capital	0.00				0.00
Actualización de la Hacienda Pública/Patrimonio	0.00				0.00
Hacienda Pública / Patrimonio Generado Neto de 2019		-9,826,701.76	56,155.28		-9,770,546.48
Resultados del Ejercicio (Ahorro/Desahorro)			56,155.28		56,155.28
Resultados de Ejercicios Anteriores		-9,826,701.76			-9,826,701.76
Revalúos		0.00			0.00
Reservas		0.00			0.00
Rectificaciones de Resultados de Ejercicios Anteriores		0.00			0.00
Exceso o insuficiencia en la Actualización de la Hacienda Pública / Patrimonio Neto de 2019				0.00	0.00
Resultado por Posición Monetaria				0.00	0.00
Resultado por Tenencia de Activos no Monetarios				0.00	0.00
Hacienda Pública / Patrimonio Neto Final de 2019	78,166,852.34	-9,826,701.76	56,155.28	0.00	68,396,305.86
Cambios en la Hacienda Pública / Patrimonio Contribuido Neto de 2020	0.00				0.00
Aportaciones	0.00				0.00
Donaciones de Capital	0.00				0.00
Actualización de la Hacienda Pública/Patrimonio	0.00				0.00
Variaciones de la Hacienda Pública / Patrimonio Generado Neto de 2020		-278,404.78	-423,791.59		-702,196.37
Resultados del Ejercicio (Ahorro/Desahorro)			-367,636.31		-367,636.31
Resultados de Ejercicios Anteriores		-278,404.78	-56,155.28		-334,560.06
Revalúos			0.00		0.00
Reservas			0.00		0.00
Rectificaciones de Resultados de Ejercicios Anteriores			0.00		0.00
Cambios en el Exceso o Insuficiencia en la Actualización de la Hacienda Pública / Patrimonio Neto de 2020				0.00	0.00
Resultado por Posición Monetaria				0.00	0.00
Resultado por Tenencia de Activos no Monetarios				0.00	0.00
Hacienda Pública / Patrimonio Neto Final de 2020	78,166,852.34	-10,105,106.54	-367,636.31	0.00	67,694,109.49

Bajo protesta de decir verdad declaramos que los Estados Financieros y sus notas, son razonablemente correctos y son responsabilidad del emisor.



Dr. Carlos Mendiola Amador
Encargado de la Rectoría de la Universidad Tecnológica
Laja Bajío


C.P. Blanca María Martínez Arroyo
Jefe de Departamento de Contabilidad y Finanzas

SECTOR PARAESTATAL

UNIVERSIDAD TECNOLÓGICA LAJA BAJIO		
Estado de Flujos de Efectivo		
Del 1 de Enero al 31 de Marzo de 2020		
Concepto	2020	2019
Flujo de Efectivo de las Actividades de Operación		
Origen	2,461,469.32	16,533,849.54
Impuestos	0.00	0.00
Cuotas y Aportaciones de Seguridad Social	0.00	0.00
Contribuciones de Mejoras	0.00	0.00
Derechos	0.00	0.00
Productos	0.00	0.00
Aprovechamientos	0.00	0.00
Ingresos por Venta de Bienes y Prestación de Servicios	48,080.86	270,878.26
Participaciones y Aportaciones, Convenios, Incentivos Derivados de la Colaboración Fiscal y Fondos Distintos de Aportaciones	0.00	6,594,187.95
Transferencias, Asignaciones y Subsidios y Subvenciones, y Pensiones y Jubilaciones	2,413,189.16	9,651,730.53
Otros Orígenes de Operación	200.10	16,692.80
Aplicación	2,829,105.63	15,992,758.62
Servicios Personales	2,548,359.10	13,102,479.90
Materiales y Suministros	41,905.69	474,549.33
Servicios Generales	208,896.84	2,191,479.39
Transferencias Internas y Asignaciones al Sector Público	0.00	0.00
Transferencias al resto del Sector Público	0.00	0.00
Subsidios y Subvenciones	0.00	0.00
Ayudas Sociales	28,945.00	224,250.00
Pensiones y Jubilaciones	0.00	0.00
Transferencias a Fideicomisos, Mandatos y Contratos Análogos	0.00	0.00
Transferencias a la Seguridad Social	0.00	0.00
Donativos	0.00	0.00
Transferencias al Exterior	0.00	0.00
Participaciones	0.00	0.00
Aportaciones	0.00	0.00
Convenios	0.00	0.00
Otras Aplicaciones de Operación	0.00	0.00
Flujo Neto de Efectivo por Actividades de Operación	-367,636.31	541,090.92
Flujo de Efectivo de las actividades de inversión		
Origen	0.00	12,806,838.83
Bienes Inmuebles, Infraestructura y Construcciones en Proceso	0.00	0.00
Bienes Muebles	0.00	0.00
Otros Orígenes de Inversión	0.00	12,806,838.83
Aplicación	692,546.69	12,025,191.28
Bienes Inmuebles, Infraestructura y Construcciones en Proceso	692,546.69	5,638,830.34
Bienes Muebles	0.00	6,386,270.86
Otras Aplicaciones de Inversión	0.00	0.00
Flujo Neto de Efectivo por Actividades de Inversión	-692,546.69	781,737.63
Flujo de Efectivo de las actividades de financiamiento		
Origen	11,713.64	-129,782.33
Endeudamiento Neto	0.00	0.00
Interno	0.00	0.00
Externo	0.00	0.00
Otros Orígenes de Financiamiento	11,713.64	-129,782.33
Aplicación	705,445.85	19,619,154.49
Servicios de la Deuda	0.00	0.00
Interno	0.00	0.00
Externo	0.00	0.00
Otras Aplicaciones de Financiamiento	705,445.85	19,619,154.49
Flujo Neto de Efectivo por Actividades de Financiamiento	-693,732.21	-19,748,936.82
Incremento/Disminución Neta en el Efectivo y Equivalentes al Efectivo	-1,753,915.21	-16,426,108.27
Efectivo y Equivalentes al Efectivo al Inicio del Ejercicio	3,016,143.60	21,441,833.67
Efectivo y Equivalentes al Efectivo al Final del Ejercicio	1,262,228.39	3,016,143.60


Bajo protesta de decir verdad declaramos que los Estados Financieros y sus notas, son razonablemente correctos y son responsabilidad del emisor.


Dr. Carlos Mendiola Amador
Encargado de la Redoría de la Universidad Tecnológica
Laja Bajío


C.P. Blanca María Martínez Arroyo
Jefe de Departamento de Contabilidad y Finanzas

UNIVERSIDAD TECNOLÓGICA LAJA BAJÍO Informes sobre Pasivos Contingentes Del 1 de Enero al 31 de Marzo de 2020	
NOMBRE	CONCEPTO
JUICIOS	SIN INFORMACIÓN A REVELAR
GARANTÍAS	SIN INFORMACIÓN A REVELAR
AVALES	SIN INFORMACIÓN A REVELAR
PENSIONES Y JUBILACIONES	SIN INFORMACIÓN A REVELAR
DEUDA CONTINGENTE	SIN INFORMACIÓN A REVELAR

"Bajo protesta de decir verdad declaramos que los Estados Financieros y sus notas, son razonablemente correctos y son responsabilidad del emisor".


 Dr. Carlos Mendiola Amador
 Encargado de la Rectoría de la Universidad Tecnológica
 Laja Bajío


 C.P. Blanca María Martínez Arroyo
 Jefe de Departamento de Contabilidad y Finanzas

CUENTA PÚBLICA
GUANAJUATO 2020

ESF-09 INTANGIBLES Y DIFERIDOS

Cuenta	Nombre de la Cuenta	Monto	Amort. Gasto	Amort. Acum Método	Tasas Apl/ Criterios	Característica
1250	Activos Intangibles	0.00	0.00	0.00		
1251	Software	0.00	0.00	0.00		
1252	Patentes, Marcas y Derechos	0.00	0.00	0.00		
1253	Concesiones y Franquicias	0.00	0.00	0.00		
1254	Licencias	0.00	0.00	0.00		
1259	Otros Activos Intangibles	0.00	0.00	0.00		
1270	Activos Diferidos	0.00	0.00	0.00		
1271	Estudios, Formulación y Evaluación de Proyectos	0.00	0.00	0.00		
1272	Derechos Sobre Bienes en Régimen de Arrendamiento Financiero	0.00	0.00	0.00		
1273	Gastos Pagados por Adelantado a Largo Plazo	0.00	0.00	0.00		
1274	Anticipos a Largo Plazo	0.00	0.00	0.00		
1275	Beneficios al Retiro de Empleados Pagados por Adelantado	0.00	0.00	0.00		
1279	Otros Activos Diferidos	0.00	0.00	0.00		

ESF-10 ESTIMACIONES Y DETERIOROS

Cuenta	Nombre de la Cuenta	Monto	Criterio
1160	Estimación por Pérdida o Deterioro de Activos Circulantes	0.00	
1161	Estimaciones para Cuentas Incoobrables por Derechos a Recibir Efectivo o Equivalentes	0.00	
1162	Estimación por Deterioro de Inventarios	0.00	

ESF-11 OTROS ACTIVOS

Cuenta	Nombre de la Cuenta	Monto	Característica
1290	Otros Activos no Circulantes	0.00	
1291	Bienes en Concesión	0.00	
1292	Bienes en Arrendamiento Financiero	0.00	
1293	Bienes en Comodato	0.00	

ESF-12 CUENTAS Y DOCUMENTOS POR PAGAR

Cuenta	Nombre de la Cuenta	Monto	A 90 Días	A 180 Días	A 365 Días	Más 365 Días	Factibilidad de Pago
2110	Cuentas por Pagar a Corto Plazo	1,210,907.96	1,210,907.96	0.00	0.00	0.00	0.00
2111	Servicios Personales por Pagar a Corto Plazo	-20,955.93	-20,955.93	0.00	0.00	0.00	0.00
2112	Proveedores por Pagar a Corto Plazo	2,059.00	2,059.00	0.00	0.00	0.00	0.00
2113	Contratistas por Obras Públicas por Pagar a Corto Plazo	1,006,579.14	1,006,579.14	0.00	0.00	0.00	0.00
2114	Participaciones y Aportaciones por Pagar a Corto Plazo	0.00	0.00	0.00	0.00	0.00	0.00
2115	Transferencias Otorgadas por Pagar a Corto Plazo	0.00	0.00	0.00	0.00	0.00	0.00
2116	Intereses, Comisiones y Otros Gastos de la Deuda Pública por Pagar a Corto Plazo	0.00	0.00	0.00	0.00	0.00	0.00
2117	Retenciones y Contribuciones por Pagar a Corto Plazo	187,816.83	187,816.83	0.00	0.00	0.00	0.00
2118	Devoluciones de la Ley de Ingresos por Pagar a Corto Plazo	0.00	0.00	0.00	0.00	0.00	0.00
2119	Otras Cuentas por Pagar a Corto Plazo	35,408.92	35,408.92	0.00	0.00	0.00	0.00
2120	Documentos por Pagar a Corto Plazo	0.00	0.00	0.00	0.00	0.00	0.00
2121	Documentos Comerciales por Pagar a Corto Plazo	0.00	0.00	0.00	0.00	0.00	0.00
2122	Documentos con Contratistas por Obras Públicas por Pagar a Corto Plazo	0.00	0.00	0.00	0.00	0.00	0.00
2129	Otros Documentos por Pagar a Corto Plazo	0.00	0.00	0.00	0.00	0.00	0.00


ESF-13 FONDOS Y BIENES DE TERCEROS

Cuenta	Nombre de la Cuenta	Monto	Naturaleza	Característica
2160	Fondos y Bienes de Terceros en Garantía y/o Administración a Corto Plazo	0.00		
2161	Fondos en Garantía a Corto Plazo	0.00		
2162	Fondos en Administración a Corto Plazo	0.00		
2163	Fondos Contingentes a Corto Plazo	0.00		
2164	Fondos de Fideicomisos, Mandatos y Contratos Análogos a Corto Plazo	0.00		
2165	Otros Fondos de Terceros en Garantía y/o Administración a Corto Plazo	0.00		
2166	Valores y Bienes en Garantía a Corto Plazo	0.00		
2250	Fondos y Bienes de Terceros en Garantía y/o Administración a Largo Plazo	0.00		
2251	Fondos en Garantía a Largo Plazo	0.00		
2252	Fondos en Administración a Largo Plazo	0.00		
2253	Fondos Contingentes a Largo Plazo	0.00		
2254	Fondos de Fideicomisos, Mandatos y Contratos Análogos a Largo Plazo	0.00		
2255	Otros Fondos de Terceros en Garantía y/o Administración a Largo Plazo	0.00		
2256	Valores y Bienes en Garantía a Largo Plazo	0.00		

[Handwritten signature and scribbles]


ESF-14 OTROS PASIVOS CIRCULANTES

Cuenta	Nombre de la Cuenta	Monto	Naturaliza	Característica
2159	Otros Pasivos Diferidos a Corto Plazo	0.00		
2199	Otros Pasivos Circulantes	0.00		
2240	Pasivos Diferidos a Largo Plazo	0.00		
2241	Créditos Diferidos a Largo Plazo	0.00		
2242	Intereses Cobrados por Adelantado a Largo Plazo	0.00		
2249	Otros Pasivos Diferidos a Largo Plazo	0.00		



DR. CARLOS MENDIOLA AMADOR

ENCARGADO DE LA RECTORÍA DE LA UNIVERSIDAD TECNOLÓGICA LAJA BAJÍO



CP. BLANCA MARIA MARTÍNEZ ARROYO

JEFE DE DEPARTAMENTO DE CONTABILIDAD Y FINANZAS

CUENTA PÚBLICA
GUANAJUATO 2020

Notas de Desglose Estado de Actividades
Correspondiente del 1 de Enero al 31 de Marzo de 2020

Periodicidad: Trimestral
Corte: 1

Notas

ACT-01 INGRESOS DE GESTION

Cuenta	Nombre de la Cuenta	Monto	Característica Significativa
4100	INGRESOS DE GESTION	48,080.06	
4110	Impuestos	0.00	
4111	Impuestos Sobre los Ingresos	0.00	
4112	Impuestos Sobre el Patrimonio	0.00	
4113	Impuestos Sobre la Producción, el Consumo y las Transacciones	0.00	
4114	Impuestos al Comercio Exterior	0.00	
4115	Impuestos Sobre Nóminas y Asimilables	0.00	
4116	Impuestos Ecológicos	0.00	
4117	Accesorios de Impuestos	0.00	
4118	Impuestos no Comprendidos en la Ley de Ingresos Vigente, Causados en Ejercicios Fiscales Anteriores Pendientes de Liquidación o Pago	0.00	
4119	Otros Impuestos	0.00	
4120	Cuotas y Aportaciones de Seguridad Social	0.00	
4121	Aportaciones para Fondos de Vivienda	0.00	
4122	Cuotas para la Seguridad Social	0.00	
4123	Cuotas de Ahorro para el Retiro	0.00	
4124	Accesorios de Cuotas y Aportaciones de Seguridad Social	0.00	
4129	Otras Cuotas y Aportaciones para la Seguridad Social	0.00	
4130	Contribuciones de Mejoras	0.00	
4131	Contribuciones de Mejoras por Obras Públicas	0.00	
4132	Contribuciones de Mejoras no Comprendidas en la Ley de Ingresos Vigente, Causadas en Ejercicios Fiscales Anteriores Pendientes de Liquidación o Pago	0.00	
4140	Derechos	0.00	
4141	Derechos por el Uso, Gocce, Aprovechamiento o Explotación de Bienes de Dominio Público	0.00	
4143	Derechos por Prestación de Servicios	0.00	
4144	Accesorios de Derechos	0.00	
4145	Derechos no Comprendidos en la Ley de Ingresos Vigente, Causados en Ejercicios Fiscales Anteriores Pendientes de Liquidación o Pago	0.00	
4149	Otros Derechos	0.00	
4150	Productos	0.00	
4151	Productos	0.00	
4154	Productos no Comprendidos en la Ley de Ingresos Vigente, Causados en Ejercicios Fiscales Anteriores Pendientes de Liquidación o Pago	0.00	
4160	Aprovechamientos	0.00	
4161	Incentivos Derivados de la Colaboración Fiscal	0.00	
4162	Multas	0.00	
4163	Indemnizaciones	0.00	
4164	Reintegros	0.00	
4165	Aprovechamientos Provenientes de Obras Públicas	0.00	
4166	Aprovechamientos no Comprendidos en la Ley de Ingresos Vigente, Causados en Ejercicios Fiscales Anteriores Pendientes de Liquidación o Pago	0.00	
4168	Accesorios de Aprovechamientos	0.00	
4169	Otros Aprovechamientos	0.00	
4170	Ingresos por Venta de Bienes y Prestación de Servicios	48,080.06	
4171	Ingresos por Venta de Bienes y Prestación de Servicios de Instituciones Públicas de Seguridad Social	0.00	



Finca

SECTOR PARAESTATAL


4172	Ingresos por Venta de Bienes y Prestación de Servicios de Empresas Productivas del Estado	0.00
4173	Ingresos por Venta de Bienes y Prestación de Servicios de Entidades Paraestatales y Fideicomisos No Empresariales y No Financieros	48,080.06
4174	Ingresos por Venta de Bienes y Prestación de Servicios de Entidades Paraestatales Empresariales No Financieras con Participación Estatal Mayoritaria	0.00
4175	Ingresos por Venta de Bienes y Prestación de Servicios de Entidades Paraestatales Empresariales Financieras Monetarias con Participación Estatal Mayoritaria	0.00
4176	Ingresos por Venta de Bienes y Prestación de Servicios de Entidades Paraestatales Empresariales Financieras No Monetarias con Participación Estatal Mayoritaria	0.00
4177	Ingresos por Venta de Bienes y Prestación de Servicios de Fideicomisos Financieros Públicos con Participación Estatal Mayoritaria	0.00
4178	Ingresos por Venta de Bienes y Prestación de Servicios de los Poderes Legislativo y Judicial, y de los Órganos Autónomos	0.00

ACT-02 PARTICIPACIONES, APORTACIONES, CONVENIOS, INCENTIVOS...

Cuenta	Nombre de la Cuenta	Monto	Característica Significativa
4200	PARTICIPACIONES, APORTACIONES, CONVENIOS, INCENTIVOS DERIVADOS DE LA COLABORACIÓN FISCAL, FONDOS DISTINTOS DE APORTACIONES, TRANSFERENCIAS, ASIGNACIONES, SUBSIDIOS Y SUBVENCIONES, Y PENSIONES Y JUBILACIONES	2,413,189.16	
4210	Participaciones, Aportaciones, Convenios, Incentivos Derivados de la Colaboración Fiscal y Fondos Distintos de Aportaciones	0.00	
4211	Aportaciones	0.00	
4212	Participaciones	0.00	
4213	Aportaciones	0.00	
4214	Convenios	0.00	
4215	Incentivos derivados de la Colaboración Fiscal	0.00	
4216	Fondos Distintos de Aportaciones	0.00	
4220	Transferencias, Asignaciones, Subsidios y Otras ayudas	2,413,189.16	
4221	Transferencias Internas y Asignaciones del Sector Público	2,413,189.16	
4223	Subsidios y Subvenciones	0.00	
4225	Pensiones y Jubilaciones	0.00	
4227	Transferencias del Fondo Mexicano del Petróleo para la Estabilización y el Desarrollo	0.00	

ACT-03 OTROS INGRESOS Y BENEFICIOS

Cuenta	Nombre de la Cuenta	Monto	Naturaleza	Característica
4300	OTROS INGRESOS Y BENEFICIOS	200.10		
4310	Ingresos Financieros	0.00		
4311	Intereses Ganados de Títulos, Valores y demás Instrumentos Financieros	0.00		
4319	Otros Ingresos Financieros	0.00		
4320	Incremento por Variación de Inventarios	0.00		
4321	Incremento por Variación de Inventarios de Mercancías para Venta	0.00		
4322	Incremento por Variación de Inventarios de Mercancías Terminadas	0.00		
4323	Incremento por Variación de Inventarios de Mercancías en Proceso de Elaboración	0.00		
4324	Incremento por Variación de Inventarios de Materias Primas, Materiales y Suministros para Producción	0.00		
4325	Incremento por Variación de Almacén de Materias Primas, Materiales y Suministros de Consumo	0.00		
4330	Disminución del Exceso de Estimaciones por Pérdida o Deterioro u Obsolescencia	0.00		
4331	Disminución del Exceso de Estimaciones por Pérdida o Deterioro u Obsolescencia	0.00		
4340	Disminución del Exceso de Provisiones	0.00		
4341	Disminución del Exceso de Provisiones	0.00		
4390	Otros Ingresos y Beneficios Varios	200.10		
4392	Revaloraciones y Desvaloraciones Obtenidas	0.00		
4393	Diferencias por Tipo de Cambio a Favor	0.00		
4394	Diferencias de Cotizaciones a Favor en Valores Negociables	0.00		
4395	Resultado por Posición Monetaria	0.00		
4396	Utilidades por Participación Patrimonial	0.00		




CUENTA PÚBLICA
GUANAJUATO 2020

4397	Diferencias por Reestructuración de Deuda Pública a Favor	0.00
4399	Otros Ingresos y Beneficios Varios	200.10

ACT-04 GASTOS Y OTRAS PERDIDAS

Cuenta	Nombre de la Cuenta	Monto	%	Característica
5000	GASTOS Y OTRAS PERDIDAS	2,829,105.63	100%	
5100	GASTOS DE FUNCIONAMIENTO	2,800,160.63	99%	
5110	Servicios Personales	2,548,358.10	90%	
5111	Remuneraciones al Personal de Carácter Permanente	1,248,319.51	44%	
5112	Remuneraciones al Personal de Carácter Transitorio	488,959.50	17%	
5113	Remuneraciones Adicionales y Especiales	31,025.39	1%	
5114	Seguridad Social	441,425.39	16%	
5115	Otras Prestaciones Sociales y Económicas	338,628.31	12%	
5116	Pago de Estimulos a Servidores Públicos	0.00	0%	
5120	Materiales y Suministros	41,905.69	1%	
5121	Materiales de Administración, Emisión de Documentos y Artículos Oficiales	1,923.21	0%	
5122	Alimentos y Utensilios	4,828.30	0%	
5123	Materias Primas y Materiales de Producción y Comercialización	0.00	0%	
5124	Materiales y Artículos de Construcción y de Reparación	0.00	0%	
5125	Productos Químicos, Farmacéuticos y de Laboratorio	0.00	0%	
5126	Combustibles, Lubricantes y Aditivos	27,101.54	1%	
5127	Vestuario, Blancos, Prendas de Protección y Artículos Deportivos	0.00	0%	
5128	Materiales y Suministros para Seguridad	0.00	0%	
5129	Herramientas, Refacciones y Accesorios Menores	8,052.64	0%	
5130	Servicios Generales	209,696.84	7%	
5131	Servicios Básicos	47,635.00	2%	
5132	Servicios de Arrendamiento	18,034.06	1%	
5133	Servicios Profesionales, Científicos y Técnicos y Otros Servicios	50,258.16	2%	
5134	Servicios Financieros, Bancarios y Comerciales	2,500.00	0%	
5135	Servicios de Instalación, Reparación, Mantenimiento y Conservación	44,866.53	2%	
5136	Servicios de Comunicación Social y Publicidad	0.00	0%	
5137	Servicios de Traslado y Viáticos	3,890.00	0%	
5138	Servicios Oficiales	1,122.00	0%	
5139	Otros Servicios Generales	41,591.09	1%	
5200	TRANSFERENCIAS, ASIGNACIONES, SUBSIDIOS Y OTRAS AYUDAS	28,945.00	1%	
5210	Transferencias Internas y Asignaciones al Sector Público	0.00	0%	
5211	Asignaciones al Sector Público	0.00	0%	
5212	Transferencias Internas al Sector Público	0.00	0%	
5220	Transferencias al Resto del Sector Público	0.00	0%	
5221	Transferencias a Entidades Paraestatales	0.00	0%	
5222	Transferencias a Entidades Federativas y Municipios	0.00	0%	
5230	Subsidios y Subvenciones	0.00	0%	
5231	Subsidios	0.00	0%	
5232	Subvenciones	0.00	0%	
5240	Ayudas Sociales	28,945.00	1%	
5241	Ayudas Sociales a Personas	0.00	0%	
5242	Becas	28,945.00	1%	
5243	Ayudas Sociales a Instituciones	0.00	0%	
5244	Ayudas Sociales por Desastres Naturales y Otros Sinistros	0.00	0%	
5250	Pensiones y Jubilaciones	0.00	0%	
5251	Pensiones	0.00	0%	
5252	Jubilaciones	0.00	0%	
5259	Otras Pensiones y Jubilaciones	0.00	0%	



Panca


SECTOR PARAESTATAL

5260	Transferencias a Fideicomisos, Mandatos y Contratos Análogos	0.00	0%
5261	Transferencias a Fideicomisos, Mandatos y Contratos Análogos al Gobierno	0.00	0%
5262	Transferencias a Fideicomisos, Mandatos y Contratos Análogos a Entidades Paraestatales	0.00	0%
5270	Transferencias a la Seguridad Social	0.00	0%
5271	Transferencias por Obligaciones de Ley	0.00	0%
5280	Donativos	0.00	0%
5281	Donativos a Instituciones sin Fines de Lucro	0.00	0%
5282	Donativos a Entidades Federativas y Municipios	0.00	0%
5283	Donativos a Fideicomiso, Mandatos y Contratos Análogos Privados	0.00	0%
5284	Donativos a Fideicomiso, Mandatos y Contratos Análogos Estatales	0.00	0%
5285	Donativos Internacionales	0.00	0%
5290	Transferencias al Exterior	0.00	0%
5291	Transferencias al Exterior a Gobiernos Extranjeros y Organismos Internacionales	0.00	0%
5292	Transferencias al Sector Privado Externo	0.00	0%
5300	PARTICIPACIONES Y APORTACIONES	0.00	0%
5310	Participaciones	0.00	0%
5311	Participaciones de la Federación a Entidades Federativas y Municipios	0.00	0%
5312	Participaciones de las Entidades Federativas a los Municipios	0.00	0%
5320	Aportaciones	0.00	0%
5321	Aportaciones de la Federación a Entidades Federativas y Municipios	0.00	0%
5322	Aportaciones de las Entidades Federativas a los Municipios	0.00	0%
5330	Convenios	0.00	0%
5331	Convenios de Reasignación	0.00	0%
5332	Convenios de Descentralización y Otros	0.00	0%
5400	INTERESES, COMISIONES Y OTROS GASTOS DE LA DEUDA PUBLICA	0.00	0%
5410	Intereses de la Deuda Pública	0.00	0%
5411	Intereses de la Deuda Pública Interna	0.00	0%
5412	Intereses de la Deuda Pública Externa	0.00	0%
5420	Comisiones de la Deuda Pública	0.00	0%
5421	Comisiones de la Deuda Pública Interna	0.00	0%
5422	Comisiones de la Deuda Pública Externa	0.00	0%
5430	Gastos de la Deuda Pública	0.00	0%
5431	Gastos de la Deuda Pública Interna	0.00	0%
5432	Gastos de la Deuda Pública Externa	0.00	0%
5440	Costo por Coberturas	0.00	0%
5441	Costo por Coberturas	0.00	0%
5450	Apoyos Financieros	0.00	0%
5451	Apoyos Financieros a Intermediarios	0.00	0%
5452	Apoyo Financieros a Ahorradores y Deudores del Sistema Financiero Nacional	0.00	0%
5500	OTROS GASTOS Y PERDIDAS EXTRAORDINARIAS	0.00	0%
5510	Estimaciones, Depreciaciones, Deterioros, Obsolescencia y Amortizaciones	0.00	0%
5511	Estimaciones por Pérdida o Deterioro de Activos Circulantes	0.00	0%
5512	Estimaciones por Pérdida o Deterioro de Activo no Circulante	0.00	0%
5513	Depreciación de Bienes Inmuebles	0.00	0%
5514	Depreciación de Infraestructura	0.00	0%
5515	Depreciación de Bienes Muebles	0.00	0%
5516	Deterioro de los Activos Biológicos	0.00	0%
5517	Amortización de Activos Intangibles	0.00	0%
5518	Disminución de Bienes por pérdida, obsolescencia y deterioro	0.00	0%
5520	Provisiones	0.00	0%
5521	Provisiones de Pasivos a Corto Plazo	0.00	0%
5522	Provisiones de Pasivos a Largo Plazo	0.00	0%
5530	Disminución de Inventarios	0.00	0%
5531	Disminución de Inventarios de Mercancías para Venta	0.00	0%




Finca.

5532	Disminución de Inventarios de Mercancías Terminadas	0.00	0%
5533	Disminución de Inventarios de Mercancías en Proceso de Elaboración	0.00	0%
5534	Disminución de Inventarios de Materias Primas, Materiales y Suministros para Producción	0.00	0%
5535	Disminución de Almacén de Materiales y Suministros de Consumo	0.00	0%
5540	Aumento por Insuficiencia de Estimaciones por Pérdida o Deterioro u Obsolescencia	0.00	0%
5541	Aumento por Insuficiencia de Estimaciones por Pérdida o Deterioro u Obsolescencia	0.00	0%
5550	Aumento por Insuficiencia de Provisiones	0.00	0%
5551	Aumento por Insuficiencia de Provisiones	0.00	0%
5590	Otros Gastos	0.00	0%
5591	Gastos de Ejercicios Anteriores	0.00	0%
5592	Pérdidas por Responsabilidades	0.00	0%
5593	Bonificaciones y Descuentos Otorgados	0.00	0%
5594	Diferencias por Tipo de Cambio Negativas	0.00	0%
5595	Diferencias de Cotizaciones Negativas en Valores Negociables	0.00	0%
5596	Resultado por Posición Monetaria	0.00	0%
5597	Pérdidas por Participación Patrimonial	0.00	0%
5598	Diferencias por Reestructuración de Deuda Pública Negativas	0.00	0%
5599	Otros Gastos Varios	0.00	0%
5600	INVERSIÓN PÚBLICA	0.00	0%
5610	Inversión Pública no Capitalizable	0.00	0%
5611	Construcción en Bienes no Capitalizable	0.00	0%



DR. CARLOS MENDIOLA AMADOR

ENCARGADO DE LA RECTORÍA DE LA UNIVERSIDAD TECNOLÓGICA LAJA BAJÍO



CP. BLANCA MARÍA MARTÍNEZ ARROYO

JFE DE DEPARTAMENTO DE CONTABILIDAD Y FINANZAS

UNIVERSIDAD TECNOLÓGICA LAJA BAJÍO

Ejercicio: 2020

Notas de Desglose Estado de Variación en la Hacienda Pública

Periodicidad: Trimestral

Correspondiente del 1 de Enero al 31 de Marzo de 2020

Corte: 1

Notas

VHP-01 PATRIMONIO CONTRIBUIDO

Cuenta	Nombre de la Cuenta	Monto	Tipo	Naturaleza
3110	Aportaciones		78,166,852.34	
3120	Donaciones de Capital		0.00	
3130	Actualización de la Hacienda Pública/Patrimonio		0.00	


VHP-02 PATRIMONIO GENERADO

Cuenta	Nombre de la Cuenta	Monto	Procedencia
3210	Resultado del Ejercicio (Ahorro/ Desahorro)	-367,635.95	
3220	Resultados de Ejercicios Anteriores	-10,105,106.54	
3230	Revalúos	0.00	
3231	Revalúo de Bienes Inmuebles	0.00	
3232	Revalúo de Bienes Muebles	0.00	
3233	Revalúo de Bienes Intangibles	0.00	
3239	Otros Revalúos	0.00	
3240	Reservas	0.00	
3241	Reservas de Patrimonio	0.00	
3242	Reservas Territoriales	0.00	
3243	Reservas por Contingencias	0.00	
3250	Rectificaciones de Resultados de Ejercicios Anteriores	0.00	
3251	Cambios en Políticas Contables	0.00	
3252	Cambios por Errores Contables	0.00	



 DR. CARLOS MENDIOLA AMADOR

ENCARGADO DE LA RECTORÍA DE LA UNIVERSIDAD TECNOLÓGICA LAJA BAJÍO


CP. BLANCA MARÍA MARTÍNEZ ARROYO
JEFE DE DEPARTAMENTO DE CONTABILIDAD Y FINANZAS

UNIVERSIDAD TECNOLÓGICA LAJA BAJÍO	Ejercicio: 2020
Notas de Desglose Estado de Flujos de Efectivo	Periodicidad: Trimestral
Correspondiente del 1 de Enero al 31 de Marzo de 2020	Corte: 1
Notas	

EFE-01 FLUJOS DE EFECTIVO

Cuenta	Nombre de la Cuenta	Saldo Final	Saldo Inicial
1111	Efectivo	0.00	0.00
1112	Bancos/Tesorería	1,262,228.03	3,016,143.60
1113	Bancos/Dependencias y Otros	0.00	0.00
1114	Inversiones Temporales (Hasta 3 meses)	0.00	0.00
1115	Fondos con Afectación Específica	0.00	0.00
1116	Depósitos de Fondos de Terceros en Garantía y/o Administración	0.00	0.00
1119	Otros Efectivos y Equivalentes	0.00	0.00
1110	Total	1,262,228.03	3,016,143.60

EFE-02 ADQ. BIENES MUEBLES E INMUEBLES

Cuenta	Nombre de la Cuenta	Monto	Subsidio	Pagos
1230	Bienes Inmuebles, Infraestructura y Construcciones en Proceso	59,898,995.14		
1231	Terrenos	0.00		
1232	Viviendas	0.00		
1233	Edificios no Habitacionales	0.00		
1234	Infraestructura	0.00		
1235	Construcciones en Proceso en Bienes de Dominio Público	0.00		
1236	Construcciones en Proceso en Bienes Propios	59,898,995.14		
1239	Otros Bienes Inmuebles	0.00		
1240	Bienes Muebles	8,427,712.53		
1241	Mobiliario y Equipo de Administración	3,128,868.39		
1242	Mobiliario y Equipo Educativo y Recreativo	63,903.84		
1243	Equipo e Instrumental Médico y de Laboratorio	0.00		
1244	Vehículos y Equipo de Transporte	0.00		
1245	Equipo de Defensa y Seguridad	0.00		
1246	Maquinaria, Otros Equipos y Herramientas	5,234,940.30		
1247	Colecciones, Obras de Arte y Objetos Valiosos	0.00		
1248	Activos Biológicos	0.00		
1250	Activos Intangibles	0.00		
1251	Software	0.00		
1252	Patentes, Marcas y Derechos	0.00		
1253	Concesiones y Franquicias	0.00		
1254	Licencias	0.00		
1259	Otros Activos Intangibles	0.00		

Handwritten signature in blue ink.

SECTOR PARAESTATAL

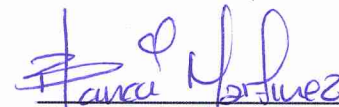
EFE-03 CONCILIACION DEL FLUJO DE EFECTIVO

Cuenta	Nombre de la Cuenta	Saldo Final	Saldo Inicial
5500	OTROS GASTOS Y PERDIDAS EXTRAORDINARIAS	0.00	0.00
5510	Estimaciones, Depreciaciones, Deterioros, Obsolescencia y Amortizaciones	0.00	0.00
5511	Estimaciones por Pérdida o Deterioro de Activos Circulantes	0.00	0.00
5512	Estimaciones por Pérdida o Deterioro de Activo no Circulante	0.00	0.00
5513	Depreciación de Bienes Inmuebles	0.00	0.00
5514	Depreciación de Infraestructura	0.00	0.00
5515	Depreciación de Bienes Muebles	0.00	0.00
5516	Deterioro de los Activos Biológicos	0.00	0.00
5517	Amortización de Activos Intangibles	0.00	0.00
5518	Disminución de Bienes por pérdida, obsolescencia y deterioro	0.00	0.00
5520	Provisiones	0.00	0.00
5521	Provisiones de Pasivos a Corto Plazo	0.00	0.00
5522	Provisiones de Pasivos a Largo Plazo	0.00	0.00
5530	Disminución de Inventarios	0.00	0.00
5531	Disminución de Inventarios de Mercancías para Venta	0.00	0.00
5532	Disminución de Inventarios de Mercancías Terminadas	0.00	0.00
5533	Disminución de Inventarios de Mercancías en Proceso de Elaboración	0.00	0.00
5534	Disminución de Inventarios de Materias Primas, Materiales y Suministros para Producción	0.00	0.00
5535	Disminución de Almacén de Materiales y Suministros de Consumo	0.00	0.00
5540	Aumento por Insuficiencia de Estimaciones por Pérdida o Deterioro u Obsolescencia	0.00	0.00
5541	Aumento por Insuficiencia de Estimaciones por Pérdida o Deterioro u Obsolescencia	0.00	0.00
5550	Aumento por Insuficiencia de Provisiones	0.00	0.00
5551	Aumento por Insuficiencia de Provisiones	0.00	0.00
5590	Otros Gastos	0.00	0.00
5591	Gastos de Ejercicios Anteriores	0.00	0.00
5592	Pérdidas por Responsabilidades	0.00	0.00
5593	Bonificaciones y Descuentos Otorgados	0.00	0.00
5594	Diferencias por Tipo de Cambio Negativas en Efectivo y Equivalentes	0.00	0.00
5595	Diferencias de Colizaciones Negativas en Valores Negociables	0.00	0.00
5596	Resultado por Posición Monetaria	0.00	0.00
5597	Pérdidas por Participación Patrimonial	0.00	0.00
5599	Otros Gastos Varios	0.00	0.00
5600	INVERSIÓN PÚBLICA	0.00	0.00
5610	Inversión Pública no Capitalizable	0.00	0.00
5611	Construcción en Bienes no Capitalizable	0.00	0.00



DR. CARLOS MENDIOLA AMADOR


ENCARGADO DE LA RECTORÍA DE LA UNIVERSIDAD TECNOLÓGICA LAJA BAJÍO




CP. BLANCA MARÍA MARTÍNEZ ARROYO

JEFE DE DEPARTAMENTO DE CONTABILIDAD Y FINANZAS

UNIVERSIDAD TECNOLÓGICA LAJA BAJÍO	
Conciliación entre los Ingresos Presupuestarios y Contables	
Correspondiente del 1 de Enero al 31 de Marzo de 2020	
(Cifras en pesos)	
1. Total de Ingresos Presupuestarios	2,461,469.50
2. Más Ingresos Contables No Presupuestarios	200.10
2.1 Ingresos Financieros	0.00
2.2 Incremento por Variación de inventarios	0.00
2.3 Disminución del Exceso de Estimaciones por Pérdida o Deterioro u Obsolescencia	0.00
2.4 Disminución del Exceso de Provisiones	0.00
2.5 Otros Ingresos y Beneficios Varios	200.10
2.6 Otros Ingresos Contables No Presupuestarios	0.00
3. Menos ingresos presupuestarios no contables	0.00
3.1 Aprovechamientos Patrimoniales	0.00
3.2 Ingresos Derivados de Financiamientos	0.00
3.3 Otros Ingresos Presupuestarios No Contables	0.00
4. Ingresos Contables (4 = 1 + 2 - 3)	2,461,669.60


 DR. CARLOS MENDIOLA AMADOR
 ENCARGADO DE LA RECTORÍA DE LA UNIVERSIDAD TECNOLÓGICA LAJA BAJÍO


 CP. BLANCA MARÍA MARTÍNEZ ARROYO
 JEFE DE DEPARTAMENTO DE CONTABILIDAD Y FINANZAS

SECTOR PARAESTATAL

UNIVERSIDAD TECNOLÓGICA LAJA BAJÍO

Conciliación entre los Egresos Presupuestarios y los Gastos Contables

Correspondiente del 1 de Enero al 31 de Marzo de 2020

(Cifras en pesos)

1. Total de Egresos Presupuestarios	3,521,652.32
2. Menos Egresos Presupuestarios No Contables	692,546.69
2.1 Materias Primas y Materiales de Producción y Comercialización	0.00
2.2 Materiales y Suministros	0.00
2.3 Mobiliario y Equipo de Administración	0.00
2.4 Mobiliario y Equipo Educacional y Recreativo	0.00
2.5 Equipo e Instrumental Médico y de Laboratorio	0.00
2.6 Vehículos y Equipo de Transporte	0.00
2.7 Equipo de Defensa y Seguridad	0.00
2.8 Maquinaria, Otros Equipos y Herramientas	0.00
2.9 Activos Biológicos	0.00
2.10 Bienes Inmuebles	0.00
2.11 Activos Intangibles	0.00
2.12 Obra Pública en Bienes de Dominio Público	692,546.69
2.13 Obra Pública en Bienes Propios	0.00
2.14 Acciones y Participaciones de Capital	0.00
2.15 Compra de Títulos y Valores	0.00
2.16 Concesión de Préstamos	0.00
2.17 Inversiones en Fideicomisos, Mandatos y Otros Análogos	0.00
2.18 Provisiones para Contingencias y Otras Erogaciones Especiales	0.00
2.19 Amortización de la Deuda Pública	0.00
2.20 Adeudos de Ejercicios Fiscales Anteriores (ADEFAS)	0.00
2.21 Otros Egresos Presupuestarios No Contables	0.00
3. Más Gastos Contables No Presupuestarios	0.00
3.1 Estimaciones, Depreciaciones, Deterioros, Obsolescencia y Amortizaciones	0.00
3.2 Provisiones	0.00
3.3 Disminución de Inventarios	0.00
3.4 Aumento por insuficiencia de Estimaciones por Pérdida o Deterioro u Obsolescencia	0.00
3.5 Aumento por insuficiencia de Provisiones	0.00
3.6 Otros Gastos	0.00
3.7 Otros Gastos Contables No Presupuestarios	0.00
4. Total de Gasto Contable (4 = 1 - 2 + 3)	2,829,105.63


 DR. CARLOS MENDIOLA AMADOR

ENCARGADO DE LA RECTORÍA DE LA UNIVERSIDAD TECNOLÓGICA LAJA BAJÍO


 CP. BLANCA MARÍA MARTÍNEZ ARROYO

JEFE DE DEPARTAMENTO DE CONTABILIDAD Y FINANZAS

CUENTA PÚBLICA
GUANAJUATO 2020

UNIVERSIDAD TECNOLÓGICA LAJA BAJÍO

Notas de Memoria

Correspondiente del 1 de Enero al 31 de Marzo de 2020


Ejercicio: 2020


Periodicidad: Trimestral

Corte: 1

Notas

Cuenta	Concepto	Saldo Inicial	Cargos del Periodo	Abonos del Peri	Saldo Final	Valores en Costo	Tasa	Vencimiento	Tipo de Contrato
7000	CUENTAS DE ORDEN CONTABLES								
7110	Valores en Custodia	0.00	0.00	0.00	0.00				
7120	Custodia de Valores	0.00	0.00	0.00	0.00				
7130	Instrumentos de Crédito Prestados a Formadores de Mercado	0.00	0.00	0.00	0.00				
7140	Préstamo de Instrumentos de Crédito a Formadores de Mercado y su Garantía	0.00	0.00	0.00	0.00				
7150	Instrumentos de Crédito Recibidos en Garantía de los Formadores de Mercado	0.00	0.00	0.00	0.00				
7160	Garantía de Créditos Recibidos de los Formadores de Mercado	0.00	0.00	0.00	0.00				
7210	Autorización para la Emisión de Bonos, Títulos y Valores de la Deuda Pública Interna	0.00	0.00	0.00	0.00				
7220	Autorización para la Emisión de Bonos, Títulos y Valores de la Deuda Pública Externa	0.00	0.00	0.00	0.00				
7230	Emisiones Autorizadas de la Deuda Pública Interna y Externa	0.00	0.00	0.00	0.00				
7240	Suscripción de Contratos de Préstamos y Otras Obligaciones de la Deuda Pública Interna	0.00	0.00	0.00	0.00				
7250	Suscripción de Contratos de Préstamos y Otras Obligaciones de la Deuda Pública Externa	0.00	0.00	0.00	0.00				
7260	Contratos de Préstamos y Otras Obligaciones de la Deuda Pública Interna y Externa	0.00	0.00	0.00	0.00				
7310	Avales Autorizados	0.00	0.00	0.00	0.00				
7320	Avales Firmados	0.00	0.00	0.00	0.00				
7330	Fianzas y Garantías Recibidas por Deudas a Cobrar	0.00	0.00	0.00	0.00				
7340	Fianzas y Garantías Recibidas	0.00	0.00	0.00	0.00				
7350	Fianzas Otorgadas para Respalda Obligaciones no Fiscales del Gobierno	0.00	0.00	0.00	0.00				
7360	Fianzas Otorgadas del Gobierno para Respalda Obligaciones no Fiscales	0.00	0.00	0.00	0.00				
7410	Demandas Judicial en Proceso de Resolución	0.00	0.00	0.00	0.00				
7420	Resolución de Demandas en Proceso Judicial	0.00	0.00	0.00	0.00				
7510	Contratos para Inversión Mediante Proyectos para Prestación de Servicios (PPS) y Similares	0.00	0.00	0.00	0.00				
7520	Inversión Pública Contratada Mediante Proyectos para Prestación de Servicios (PPS) y Similar	0.00	0.00	0.00	0.00				
7610	Bienes Bajo Contrato en Concesión	0.00	0.00	0.00	0.00				
7620	Contrato de Concesión por Bienes	0.00	0.00	0.00	0.00				
7630	Bienes Bajo Contrato en Comodato	0.00	0.00	0.00	0.00				
7640	Contrato de Comodato por Bienes	0.00	0.00	0.00	0.00				
8000	CUENTAS DE ORDEN PRESUPUESTARIAS								
8110	Ley de Ingresos Estimada	0.00	0.00	0.00	0.00				
8120	Ley de Ingresos por Ejecutar	0.00	0.00	0.00	0.00				
8130	Modificaciones a la Ley de Ingresos Estimada	0.00	0.00	0.00	0.00				
8140	Ley de Ingresos Devengada	0.00	0.00	0.00	0.00				
8150	Ley de Ingresos Recaudada	0.00	0.00	0.00	0.00				
8210	Presupuesto de Egresos Aprobado	0.00	0.00	0.00	0.00				
8220	Presupuesto de Egresos por Ejercer	0.00	0.00	0.00	0.00				
8230	Modificaciones al Presupuesto de Egresos Aprobado	0.00	0.00	0.00	0.00				
8240	Presupuesto de Egresos Comprometido	0.00	0.00	0.00	0.00				
8250	Presupuesto de Egresos Devengado	0.00	0.00	0.00	0.00				
8260	Presupuesto de Egresos Ejercido	0.00	0.00	0.00	0.00				
8270	Presupuesto de Egresos Pagado	0.00	0.00	0.00	0.00				


Dr. Carlos Mendiola Amador
Encargado de la Rectoría de la Universidad Tecnológica
Laja Bajío


C.P. Blanca María Martínez Arroyo
Jefe de Departamento de Contabilidad y Finanzas

NOTAS DE GESTIÓN ADMINISTRATIVA

1. Introducción

La Universidad Tecnológica Laja Bajío es un Organismo Descentralizado de Gobierno del Estado que tiene por objeto social impartir Educación Superior perteneciente al Sector Público que se encuentra establecida bajo el régimen fiscal de **Personas Morales con Fines no Lucrativos**.

2. Panorama Económico y Financiero

Se cuenta con un convenio específico para la asignación de recursos con carácter de apoyo solidario para la Creación, Operación y Apoyo Financiero de la Universidad Tecnológica del Estado de Guanajuato para el Ejercicio Fiscal 2016 celebrado entre Gobierno Federal por conducto de la Secretaría de Educación Pública y el Gobierno del Estado de Guanajuato por medio del Gobernador del Estado asistido por los Secretarios de Finanzas, Inversión y Administración y el Secretario de Educación del Estado de Guanajuato.

3. Autorización e Historia

La universidad se creó con el decreto gubernativo número 78 publicado el día 15 de mayo de 2015 quedando bajo el Nombre de Universidad Tecnológica Laja Bajío con un registro federal de contribuyentes UTL-150515-S51 y con domicilio fiscal calle 2 de Abril Sur número 1501 colonia Rancho Seco en la Ciudad de Celaya, Gto. C.P. 38140.

El día 05 de junio del 2018 se hace el cambio de domicilio fiscal, referente al nuevo domicilio de las instalaciones de la Universidad estableciéndose en Av. Rodolfo Neri Vela 401 predio el llanito en la comunidad de Santa María del Refugio con C.P. 38140 en el municipio de Celaya, Gto.

4. Organización y Objeto Social

a) Objeto social

Impartición de Educación Superior

b) Principal actividad

Impartición de Educación Superior basado en Competencias

c) Ejercicio Fiscal

Del 01 de enero al 31 de diciembre de 2020

d) Régimen jurídico

Personas Morales con Fines No Lucrativos, Instituciones de Educación Superior Pertenecientes al Sector Público.

e) Consideraciones fiscales del ente

- Entero de Retenciones mensuales de ISR por sueldos y salarios.
- Declaración Informativa Anual de pagos y retenciones de servicios profesionales. Personas morales Impuesto Sobre la Renta.
- Declaración Informativa Anual de Retenciones de ISR por arrendamiento de Inmuebles.
- Entero de retenciones de ISR de ingresos por arrendamiento.
- Informativa anual de subsidio para el empleo.
- Entero de Retención de ISR por servicios profesionales Mensual.
- Declaración Informativa anual de retenciones de ISR por sueldos y salarios e ingresos asimilados a salarios.
-

5. Bases de Preparación de los Estados Financieros

Las Bases de Preparación de los Estados Financieros observan en cierta medida la normatividad emitida por el CONAC y las disposiciones legales aplicables.

Las Bases de Preparación de los Estados Financieros observan en cierta medida la normatividad aplicada para el reconocimiento, valuación y revelación de los diferentes rubros de la información financiera, así como las bases de medición utilizadas para la elaboración de los estados financieros; por ejemplo: costo histórico, valor de realización, valor razonable, valor de recuperación o cualquier otro método empleado y los criterios de aplicación de los mismos.

Las Bases de Preparación de los Estados Financieros aplican los Postulados Básicos de Registro Contable, el devengo del ingreso, entre otros, aún se encuentra en fase de desarrollo de los diferentes rubros de la información financiera.


6. Políticas de Contabilidad Significativas

Los Organismos Descentralizados, a partir del ejercicio fiscal 2011 han venido presentando la nueva estructura de registro contable y presupuestal normada por el CONAC. Asimismo, las guías contabilizadoras, la matriz de conversión y los nuevos procesos de Registro que de ellas emanan han sido aplicadas en el SIHP

7. Posición en Moneda Extranjera y Protección por Riesgo Cambiario

Para el caso de activos fijos valuados en moneda extranjera, es importante revaluarlos al fin de mes.

El Tipo de cambio utilizado es el publicado oficialmente por Banco de México al fin de cada mes.




8. Reporte Analítico del Activo

De conformidad con la norma de CONAC y los alcances del SIHP, actualmente sólo pueden considerarse las 40 clases de activos vigentes.

Bajo protesta de decir la verdad declaramos que las Notas de Gestión Administrativa son razonablemente correctas y son responsabilidad del emisor.



Dr. Carlos Mendiola Amador
Encargado de la Rectoría de la Universidad Tecnológica
Laja Bajío



C.P. Blanca María Martínez Arroyo
Jefe de Departamento de Contabilidad y Finanzas



UNIVERSIDAD TECNOLÓGICA LAJA BAJÍO

Información Presupuestaria

CUENTA PÚBLICA 2020
GUANAJUATO

SECTOR PARAESTATAL


UNIVERSIDAD TECNOLÓGICA LAJA BAJÍO						
Estado Analítico de Ingresos						
Del 1 de Enero al 31 de Marzo de 2020						
Rubro de Ingresos	Ingresos					Diferencia
	Estimado	Ampliaciones y Reducciones	Modificado	Devengado	Recaudado	
	(1)	(2)	(3 = 1 + 2)	(4)	(5)	
Impuestos	0.00	0.00	0.00	0.00	0.00	0.00
Cuotas y Aportaciones de Seguridad Social	0.00	0.00	0.00	0.00	0.00	0.00
Contribuciones de Mejoras	0.00	0.00	0.00	0.00	0.00	0.00
Derechos	0.00	0.00	0.00	0.00	0.00	0.00
Productos	0.00	0.00	0.00	0.00	0.00	0.00
Aprovechamientos	0.00	0.00	0.00	0.00	0.00	0.00
Ingresos por Venta de Bienes, Prestación de Servicios y Otros Ingresos	828,081.75	941,836.59	1,769,918.34	48,280.34	48,280.34	-779,801.41
Participaciones, Aportaciones, Convenios, Incentivos Derivados de la Colaboración Fiscal y Fondos Distintos de Aportaciones	0.00	6,471,636.00	6,471,636.00	0.00	0.00	0.00
Transferencias, Asignaciones, Subsidios y Subvenciones, y Pensiones y Jubilaciones	9,672,240.99	0.00	9,672,240.99	2,413,189.16	2,413,189.16	-7,259,051.83
Ingresos Derivados de Financiamientos	0.00	0.00	0.00	0.00	0.00	0.00
Total	10,500,322.74	7,413,472.59	17,913,795.33	2,461,469.50	2,461,469.50	-8,038,853.24
Ingresos Excedentes						
Estado Analítico de Ingresos Por Fuente de Financiamiento	Ingresos					Diferencia
	Estimado	Ampliaciones y Reducciones	Modificado	Devengado	Recaudado	
	(1)	(2)	(3 = 1 + 2)	(4)	(5)	
Ingresos del Poder Ejecutivo Federal o Estatal y de los Municipios	0.00	0.00	0.00	0.00	0.00	0.00
Impuestos	0.00	0.00	0.00	0.00	0.00	0.00
Cuotas y Aportaciones de Seguridad Social	0.00	0.00	0.00	0.00	0.00	0.00
Contribuciones de Mejoras	0.00	0.00	0.00	0.00	0.00	0.00
Derechos	0.00	0.00	0.00	0.00	0.00	0.00
Productos ¹	0.00	0.00	0.00	0.00	0.00	0.00
Aprovechamientos ²	0.00	0.00	0.00	0.00	0.00	0.00
Participaciones, Aportaciones, Convenios, Incentivos Derivados de la Colaboración Fiscal y Fondos Distintos de Aportaciones	0.00	0.00	0.00	0.00	0.00	0.00
Transferencias, Asignaciones, Subsidios y Subvenciones, y Pensiones y Jubilaciones	0.00	0.00	0.00	0.00	0.00	0.00
Ingresos de los Entes Públicos de los Poderes Legislativo y Judicial, de los Órganos Autónomos y del Sector Paraestatal o Paramunicipal, así como de las Empresas Productivas del Estado	10,500,322.74	941,836.59	11,442,159.33	2,461,469.50	2,461,469.50	-8,038,853.24
Cuotas y Aportaciones de Seguridad Social	0.00	0.00	0.00	0.00	0.00	0.00
Productos ¹	0.00	0.00	0.00	0.00	0.00	0.00
Ingresos por Venta de Bienes, Prestación de Servicios y Otros Ingresos ³	828,081.75	941,836.59	1,769,918.34	48,280.34	48,280.34	-779,801.41
Transferencias, Asignaciones, Subsidios y Subvenciones, y Pensiones y Jubilaciones	9,672,240.99	0.00	9,672,240.99	2,413,189.16	2,413,189.16	-7,259,051.83
Ingresos Derivados de Financiamiento	0.00	0.00	0.00	0.00	0.00	0.00
Ingresos Derivados de Financiamientos	0.00	0.00	0.00	0.00	0.00	0.00
Total	10,500,322.74	941,836.59	11,442,159.33	2,461,469.50	2,461,469.50	-8,038,853.24
Ingresos Excedentes						


Bajo protesta de decir verdad declaramos que los Estados Financieros y sus notas, son razonablemente correctos y son responsabilidad del emisor.

¹ Incluye intereses que generan las cuentas bancarias de los entes públicos en productos.

² Incluye donativos en efectivo del Poder Ejecutivo, entre otros aprovechamientos.

³ Se refiere a los ingresos propios obtenidos por los Poderes Legislativo y Judicial, los Órganos Autónomos y las entidades de la administración pública paraestatal y paramunicipal, por sus actividades diversas no inherentes a su operación que generan recursos y que no sean ingresos por venta de bienes o prestación de servicios, tales como donativos en efectivo, entre otros.


 Dr. Carlos Mendiola Amador
 Encargado de la Rectoría de la Universidad Tecnológica
 Laja Bajío


 C.P. Blanca María Martínez Arroyo
 Jefe de Departamento de Contabilidad y Finanzas


CUENTA PÚBLICA
GUANAJUATO 2020


UNIVERSIDAD TECNOLÓGICA LAJA BAJIO						
Estado Analítico del Ejercicio del Presupuesto de Egresos						
Clasificación Administrativa						
Del 1 de Enero al 31 de Marzo de 2020						
Concepto	Egresos					Subejercicio
	Aprobado	Ampliaciones/ (Reducciones)	Modificado	Devengado	Pagado	
	1	2	3 = (1 + 2)	4	5	
0101 RECTORÍA	2,079,493.62	1,677,793.62	3,757,287.24	572,905.06	569,863.42	3,184,382.18
0201 DIRECCIÓN ACADÉMICA	4,824,187.17	3,594,380.43	8,418,567.60	1,451,504.43	1,443,393.39	6,967,063.17
0301 DIRECCIÓN ADMINISTRATIVA	3,347,851.15	2,141,298.54	5,489,149.69	1,398,903.54	1,394,103.04	4,090,246.15
0401 ÓRGANO INTERNO DE CONTROL DE LA UTL	248,790.80	0.00	248,790.80	98,339.29	97,832.35	150,451.51
Dependencia o Unidad Administrativa 5	0.00	0.00	0.00	0.00	0.00	0.00
Dependencia o Unidad Administrativa 6	0.00	0.00	0.00	0.00	0.00	0.00
Dependencia o Unidad Administrativa 7	0.00	0.00	0.00	0.00	0.00	0.00
Total del Gasto	10,500,322.74	7,413,472.59	17,913,795.33	3,521,652.32	3,505,192.20	14,392,143.01

Gobierno (Federal/Estatal/Municipal) de _____						
Estado Analítico del Ejercicio del Presupuesto de Egresos						
Clasificación Administrativa						
Del XXXX al XXXX						
Concepto	Egresos					Subejercicio
	Aprobado	Ampliaciones/ (Reducciones)	Modificado	Devengado	Pagado	
	1	2	3 = (1 + 2)	4	5	
Poder Ejecutivo	0.00	0.00	0.00	0.00	0.00	0.00
Poder Legislativo	0.00	0.00	0.00	0.00	0.00	0.00
Poder Judicial	0.00	0.00	0.00	0.00	0.00	0.00
Organismos Autónomos	0.00	0.00	0.00	0.00	0.00	0.00
Total del Gasto	0.00	0.00	0.00	0.00	0.00	0.00

UNIVERSIDAD TECNOLÓGICA LAJA BAJIO						
Estado Analítico del Ejercicio del Presupuesto de Egresos						
Clasificación Administrativa (Sector Paraestatal)						
Del 1 de Enero al 31 de Marzo de 2020						
Concepto	Egresos					Subejercicio
	Aprobado	Ampliaciones/ (Reducciones)	Modificado	Devengado	Pagado	
	1	2	3 = (1 + 2)	4	5	
Entidades Paraestatales y Fideicomisos No Empresariales y No Financieros	10,500,322.74	7,413,472.59	17,913,795.33	3,521,652.32	3,505,192.20	14,392,143.01
Instituciones Públicas de la Seguridad Social	0.00	0.00	0.00	0.00	0.00	0.00
Entidades Paraestatales Empresariales No Financieras con Participación Estatal Mayoritaria	0.00	0.00	0.00	0.00	0.00	0.00
Fideicomisos Empresariales No Financieros con Participación Estatal Mayoritaria	0.00	0.00	0.00	0.00	0.00	0.00
Entidades Paraestatales Empresariales Financieras Monetarias con Participación Estatal Mayoritaria	0.00	0.00	0.00	0.00	0.00	0.00
Entidades Paraestatales Financieras No Monetarias con Participación Estatal Mayoritaria	0.00	0.00	0.00	0.00	0.00	0.00
Fideicomisos Financieros Públicos con Participación Estatal Mayoritaria	0.00	0.00	0.00	0.00	0.00	0.00
Total del Gasto	10,500,322.74	7,413,472.59	17,913,795.33	3,521,652.32	3,505,192.20	14,392,143.01

Bajo protesta de decir verdad declaramos que los Estados Financieros y sus notas, son razonablemente correctos y son responsabilidad del emisor


Dr. Carlos Mendiola Amador
Encargado de la Rectoría de la Universidad Tecnológica
Laja Bajío


C.P. Blanca María Martínez Arroyo
Jefe de Departamento de Contabilidad y Finanzas

SECTOR PARAESTATAL


UNIVERSIDAD TECNOLÓGICA LAJA (U.T.L.)						
Estado Analítico del Ejercicio del Presupuesto de Egresos						
Clasificación por Objeto del Gasto (Capítulo y Concepto)						
Del 1 de Enero al 31 de Marzo de 2020						
Concepto	Egresos					Subejercicio
	Aprobado	Ampliaciones/ (Reducciones)	Modificado	Devengado	Pagado	
	1	2	3=(1+2)	4	5	6=(3-4)
Servicios Personales	7,391,560.99	6,550,636.00	13,942,196.99	2,549,358.90	5,532,778.14	11,292,638.85
Remuneraciones al Personal de Carácter Permanente	3,500,747.64	3,500,747.64	7,001,495.28	1,248,319.51	1,248,319.51	5,753,175.77
Remuneraciones al Personal de Carácter Transitorio	1,323,546.10	982,021.30	1,905,567.39	489,959.50	489,959.50	1,417,207.89
Remuneraciones Adicionales y Especiales	534,836.44	534,836.44	1,069,672.88	31,025.35	31,025.35	1,038,647.53
Seguridad Social	1,026,289.21	1,026,289.21	2,052,578.42	441,425.39	441,425.39	1,611,153.03
Otros Prestaciones Sociales y Económicas	906,171.51	906,171.51	1,812,343.02	332,628.31	332,628.31	1,479,714.71
Provisiones	0.00	0.00	0.00	0.00	0.00	0.00
Pago de Salarios a Servidores Públicos	0.00	0.00	0.00	0.00	0.00	0.00
Materiales Y Suministros	560,426.00	0.00	560,426.00	41,905.69	41,905.69	458,244.31
Materiales de Administración, Emisión de Documentos y Artículos Oficiales	257,500.00	0.00	257,500.00	1,923.21	1,923.21	255,576.79
Alimentos y Utensilios	106,200.00	0.00	106,200.00	4,828.30	4,828.30	101,371.70
Materiales y Materiales de Producción y Comercialización	0.00	0.00	0.00	0.00	0.00	0.00
Materiales y Artículos de Construcción y de Reparación	0.00	0.00	0.00	0.00	0.00	0.00
Productos Químicos, Farmacéuticos y de Laboratorio	3,600.00	0.00	3,600.00	0.00	0.00	3,600.00
Combustibles, Lubricantes y Aditivos	120,170.00	0.00	120,170.00	27,101.54	27,101.54	93,068.46
Vestuario, Blancos, Prendas de Protección y Artículos Deportivos	0.00	0.00	0.00	0.00	0.00	0.00
Materiales y Suministros Para Seguridad	0.00	0.00	0.00	0.00	0.00	0.00
Herramientas, Refacciones y Accesorios Menores	23,750.00	0.00	23,750.00	8,052.64	8,052.64	15,697.36
Servicios Generales	2,616,641.75	135,000.00	2,751,641.75	269,896.54	269,816.68	2,542,744.17
Servicios Básicos	524,510.00	0.00	524,510.00	47,635.00	47,635.00	476,875.00
Servicio de Asesoramiento	189,000.00	0.00	189,000.00	18,034.06	18,034.06	170,965.94
Servicios Profesionales, Científicos, Técnicos y Otros Servicios	726,500.00	135,000.00	861,500.00	50,738.18	50,259.18	811,240.82
Servicios Financieros, Bancarios y Comerciales	28,500.00	0.00	28,500.00	2,500.00	2,500.00	26,000.00
Servicios de Instalación, Reparación, Mantenimiento y Conservación	632,000.00	0.00	632,000.00	44,865.53	44,865.53	587,134.47
Servicios de Comunicación Social y Publicidad	96,000.00	0.00	96,000.00	0.00	0.00	96,000.00
Servicios de Traducción y Vídeos	40,000.00	0.00	40,000.00	3,890.00	3,890.00	36,110.00
Servicios Oficiales	188,750.00	0.00	188,750.00	1,122.00	1,122.00	187,628.00
Otros Servicios Generales	233,381.75	0.00	233,381.75	41,591.09	41,591.09	191,790.66
Transferencias, Asignaciones, Subsidios Y Otras Ayudas	90,000.00	0.00	90,000.00	28,945.00	28,945.00	61,055.00
Transferencias Internas y Asignaciones al Sector Público	0.00	0.00	0.00	0.00	0.00	0.00
Transferencias al Resto del Sector Público	0.00	0.00	0.00	0.00	0.00	0.00
Subsidios y Subvenciones	0.00	0.00	0.00	0.00	0.00	0.00
Ayudas Sociales	90,000.00	0.00	90,000.00	28,945.00	28,945.00	61,055.00
Pensiones y Jubilaciones	0.00	0.00	0.00	0.00	0.00	0.00
Transferencias a Fideicomisos, Mandatos y Otros Análogos	0.00	0.00	0.00	0.00	0.00	0.00
Transferencias a la Seguridad Social	0.00	0.00	0.00	0.00	0.00	0.00
Donativos	0.00	0.00	0.00	0.00	0.00	0.00
Transferencias al Exterior	0.00	0.00	0.00	0.00	0.00	0.00
Bienes Muebles, Inmuebles E Intangibles	0.00	0.00	0.00	0.00	0.00	0.00
Mobiliario y Equipo de Administración	0.00	0.00	0.00	0.00	0.00	0.00
Mobiliario y Equipo Educativo y Recreativo	0.00	0.00	0.00	0.00	0.00	0.00
Equipo e Instrumental Médico y de Laboratorio	0.00	0.00	0.00	0.00	0.00	0.00
Vehículos y Equipo de Transporte	0.00	0.00	0.00	0.00	0.00	0.00
Equipo de Defensa y Seguridad	0.00	0.00	0.00	0.00	0.00	0.00
Maquinaria, Otros Equipos y Herramientas	0.00	0.00	0.00	0.00	0.00	0.00
Activos Biológicos	0.00	0.00	0.00	0.00	0.00	0.00
Bienes Inmuebles	0.00	0.00	0.00	0.00	0.00	0.00
Activos Intangibles	0.00	0.00	0.00	0.00	0.00	0.00
Inversión Pública	0.00	727,836.59	727,836.59	692,546.69	692,546.69	35,289.90
Otros Públicos en Bienes de Dominio Público	0.00	0.00	0.00	0.00	0.00	0.00
Otros Públicos en Bienes Propios	0.00	727,836.59	727,836.59	692,546.69	692,546.69	35,289.90
Proyectos Productivos y Acciones de Fomento	0.00	0.00	0.00	0.00	0.00	0.00
Inversiones Financieras Y Otras Provisiones	0.00	0.00	0.00	0.00	0.00	0.00
Inversiones Para el Fomento de Actividades Productivas	0.00	0.00	0.00	0.00	0.00	0.00
Acciones y Participaciones de Capital	0.00	0.00	0.00	0.00	0.00	0.00
Compra de Títulos y Valores	0.00	0.00	0.00	0.00	0.00	0.00
Concesión de Préstamos	0.00	0.00	0.00	0.00	0.00	0.00
Inversiones en Fideicomisos, Mandatos y Otros Análogos	0.00	0.00	0.00	0.00	0.00	0.00
Otras Inversiones Financieras	0.00	0.00	0.00	0.00	0.00	0.00
Provisiones para Contingencias y Otras erogaciones Especiales	0.00	0.00	0.00	0.00	0.00	0.00
Participaciones Y Aportaciones	0.00	0.00	0.00	0.00	0.00	0.00
Participaciones	0.00	0.00	0.00	0.00	0.00	0.00
Aportaciones	0.00	0.00	0.00	0.00	0.00	0.00
Convenios	0.00	0.00	0.00	0.00	0.00	0.00
Deuda Pública	0.00	0.00	0.00	0.00	0.00	0.00
Amortización de la Deuda Pública	0.00	0.00	0.00	0.00	0.00	0.00
Intereses de la Deuda Pública	0.00	0.00	0.00	0.00	0.00	0.00
Comisiones de la Deuda Pública	0.00	0.00	0.00	0.00	0.00	0.00
Gastos de la Deuda Pública	0.00	0.00	0.00	0.00	0.00	0.00
Costo por Coberturas	0.00	0.00	0.00	0.00	0.00	0.00
Ayudas Financieras	0.00	0.00	0.00	0.00	0.00	0.00
Reducción de Ejercicios Fiscales Anteriores (Adelantos)	0.00	0.00	0.00	0.00	0.00	0.00
Total del Gasto	10,560,322.74	7,413,472.59	17,973,795.33	3,621,652.32	3,595,192.52	14,392,943.21

"Esta protesta es decir verdad declaramos que los Estados Financieros y sus notas, son razonablemente correctos y son responsabilidad del emisor"

Finca

UNIVERSIDAD TECNOLÓGICA LAJA BAJÍO						
Estado Analítico del Ejercicio del Presupuesto de Egresos						
Clasificación Económica (por Tipo de Gasto)						
Del 1 de Enero al 31 de Marzo de 2020						
Concepto	Egresos					Subejercicio
	Aprobado	Ampliaciones/ (Reducciones)	Modificado	Devengado	Pagado	
	1	2	3 = (1 + 2)	4	5	
Gasto Corriente	10,500,322.74	6,685,636.00	17,185,958.74	2,829,105.63	2,812,645.51	14,356,853.11
Gasto de Capital	0.00	727,836.59	727,836.59	692,546.69	692,546.69	35,289.90
Amortización de la Deuda y Disminución de Pasivos	0.00	0.00	0.00	0.00	0.00	0.00
Pensiones y Jubilaciones	0.00	0.00	0.00	0.00	0.00	0.00
Participaciones	0.00	0.00	0.00	0.00	0.00	0.00
Total del Gasto	10,500,322.74	7,413,472.59	17,913,795.33	3,521,652.32	3,505,192.20	14,392,143.01

"Bajo protesta de decir verdad declaramos que los Estados Financieros y sus notas, son razonablemente correctos y son responsabilidad del emisor"



Dr. Carlos Mendiola Amador
Encargado de la Rectoría de la Universidad Tecnológica
Laja Bajió


C.P. Blanca María Martínez Arroyo
Jefe de Departamento de Contabilidad y Finanzas

SECTOR PARAESTATAL

UNIVERSIDAD TECNOLÓGICA LAJA BAJÍO						
Estado Analítico del Ejercicio del Presupuesto de Egresos						
Clasificación Funcional (Finalidad y Función)						
Del 1 de Enero al 31 de Marzo de 2020						
Concepto	Egresos					Subejercicio
	Aprobado	Ampliaciones/ (Reducciones)	Modificado	Devengado	Pagado	
	1	2	3 = (1 + 2)	4	5	
Gobierno	248,790.80	0.00	248,790.80	98,339.29	97,832.35	150,451.51
Legislación	0.00	0.00	0.00	0.00	0.00	0.00
Justicia	0.00	0.00	0.00	0.00	0.00	0.00
Coordinación de la Política de Gobierno	248,790.80	0.00	248,790.80	98,339.29	97,832.35	150,451.51
Relaciones Exteriores	0.00	0.00	0.00	0.00	0.00	0.00
Asuntos Financieros y Hacendarios	0.00	0.00	0.00	0.00	0.00	0.00
Seguridad Nacional	0.00	0.00	0.00	0.00	0.00	0.00
Asuntos de Orden Público y de Seguridad Interior	0.00	0.00	0.00	0.00	0.00	0.00
Otros Servicios Generales	0.00	0.00	0.00	0.00	0.00	0.00
Desarrollo Social	10,251,531.94	7,413,472.59	17,665,004.53	3,423,313.03	3,407,359.85	14,241,691.50
Protección Ambiental	0.00	0.00	0.00	0.00	0.00	0.00
Vivienda y Servicios a la Comunidad	0.00	0.00	0.00	0.00	0.00	0.00
Salud	0.00	0.00	0.00	0.00	0.00	0.00
Recreación, Cultura y Otras Manifestaciones Sociales	0.00	0.00	0.00	0.00	0.00	0.00
Educación	10,251,531.94	7,413,472.59	17,665,004.53	3,423,313.03	3,407,359.85	14,241,691.50
Protección Social	0.00	0.00	0.00	0.00	0.00	0.00
Otros Asuntos Sociales	0.00	0.00	0.00	0.00	0.00	0.00
Desarrollo Económico	0.00	0.00	0.00	0.00	0.00	0.00
Asuntos Económicos, Comerciales y Laborales en General	0.00	0.00	0.00	0.00	0.00	0.00
Agropecuaria, Silvicultura, Pesca y Caza	0.00	0.00	0.00	0.00	0.00	0.00
Combustibles y Energía	0.00	0.00	0.00	0.00	0.00	0.00
Minería, Manufacturas y Construcción	0.00	0.00	0.00	0.00	0.00	0.00
Transporte	0.00	0.00	0.00	0.00	0.00	0.00
Comunicaciones	0.00	0.00	0.00	0.00	0.00	0.00
Turismo	0.00	0.00	0.00	0.00	0.00	0.00
Ciencia, Tecnología e Innovación	0.00	0.00	0.00	0.00	0.00	0.00
Otras Industrias y Otros Asuntos Económicos	0.00	0.00	0.00	0.00	0.00	0.00
Otras no Clasificadas en Funciones Anteriores	0.00	0.00	0.00	0.00	0.00	0.00
Transacciones de la Deuda Pública / Costo Financiero de la Deuda	0.00	0.00	0.00	0.00	0.00	0.00
Transferencias, Participaciones y Aportaciones Entre Diferentes Niveles y Ordenes de Gobierno	0.00	0.00	0.00	0.00	0.00	0.00
Saneamiento del Sistema Financiero	0.00	0.00	0.00	0.00	0.00	0.00
Adeudos de Ejercicios Fiscales Anteriores	0.00	0.00	0.00	0.00	0.00	0.00
Total del Gasto	10,500,322.74	7,413,472.59	17,913,795.33	3,521,652.32	3,505,192.20	14,392,143.01

"Bajo protesta de decir verdad declaramos que los Estados Financieros y sus notas, son razonablemente correctos y son responsabilidad del emisor"


 Dr. Carlos Mendiola Amador
 Encargado de la Rectoría de la Universidad Tecnológica
 Laja Bajió



 C.P. Blanca María Martínez Arroyo
 Jefe de Departamento de Contabilidad y Finanzas

UNIVERSIDAD TECNOLÓGICA LAJA BAJÍO			
Endeudamiento Neto			
Del 1 de Enero al 31 de Marzo de 2020			
Identificación de Crédito o Instrumento	Contratación / Colocación	Amortización	Endeudamiento Neto
	A	B	C = A - B
Creditos Bancarios			
Durante el periodo no se obtuvieron créditos.			
SIN INFORMACION A REVELAR			
Total Créditos Bancarios	0.00	0.00	0.00
Otros Instrumentos de Deuda			
Durante el periodo no se tienen instrumentos.			
Total Otros Instrumentos de Deuda	0.00	0.00	0.00
TOTAL	0.00	0.00	0.00

*Bajo protesta de decir verdad declaramos que los Estados Financieros y sus notas, son razonablemente correctos y son responsabilidad del emisor



 Dr. Carlos Mendiola Amador
 Encargado de la Rectoría de la Universidad Tecnológica
 Laja Bajío



 C.P. Blanca María Martínez Arroyo
 Jefe de Departamento de Contabilidad y Finanzas

SECTOR PARAESTATAL


UNIVERSIDAD TECNOLÓGICA LAJA BAJÍO
Intereses de la Deuda
Del 1 de Enero al 31 de Marzo de 2020

Identificación de Crédito o Instrumento	Devengado	Pagado
Créditos Bancarios		
Durante el periodo no se obtuvieron créditos.		
SIN INFORMACIÓN A REVELAR		
Total de Intereses de Créditos Bancarios	0.00	0.00

Otros Instrumentos de Deuda		
Durante el periodo no se tienen instrumentos.		
Total de Intereses de Otros Instrumentos de Deuda	0.00	0.00

TOTAL	0.00	0.00
--------------	-------------	-------------

Bajo protesta de decir verdad declaramos que los Estados Financieros y sus notas, son razonablemente correctos y son responsabilidad del emisor



 Dr. Carlos Mendiola Amador
 Encargado de la Rectoría de la Universidad Tecnológica
 Laja Bajío



 C.P. Blanca María Martínez Arroyo
 Jefe de Departamento de Contabilidad y Finanzas



UNIVERSIDAD TECNOLÓGICA LAJA BAJÍO


Información Programática

CUENTA PÚBLICA 2020
GUANAJUATO

CUENTA PÚBLICA
GUANAJUATO 2020

UNIVERSIDAD TECNOLÓGICA LAJA BAJÍO						
Gasto por Categoría Programática						
Del 1 de Enero al 31 de Marzo de 2020						
Concepto	Egresos					Subejercicio
	Aprobado	Ampliaciones/ (Reducciones)	Modificado	Devengado	Pagado	
	1	2	3 = (1 + 2)	4	5	
						6 = (3 - 4)
Programas						
Subsidios: Sector Social y Privado o Entidades Federativas y Municipios	0.00	0.00	0.00	0.00	0.00	0.00
Sujetos a Reglas de Operación	0.00	0.00	0.00	0.00	0.00	0.00
Otros Subsidios	0.00	0.00	0.00	0.00	0.00	0.00
Desempeño de las Funciones	9,644,815.42	6,606,665.27	16,251,480.69	3,212,077.08	3,197,137.78	13,039,403.61
Prestación de Servicios Públicos	7,248,662.37	4,655,762.22	11,904,424.59	2,474,314.84	2,464,818.16	9,430,109.75
Provisión de Bienes Públicos	0.00	0.00	0.00	0.00	0.00	0.00
Planeación, seguimiento y evaluación de políticas públicas	2,396,153.05	1,950,903.05	4,347,056.10	737,762.24	732,319.62	3,609,293.86
Promoción y fomento	0.00	0.00	0.00	0.00	0.00	0.00
Regulación y supervisión	0.00	0.00	0.00	0.00	0.00	0.00
Funciones de las Fuerzas Armadas (Únicamente Gobierno Federal)	0.00	0.00	0.00	0.00	0.00	0.00
Específicos	0.00	0.00	0.00	0.00	0.00	0.00
Proyectos de Inversión	0.00	0.00	0.00	0.00	0.00	0.00
Administrativos y de Apoyo	855,507.32	806,807.32	1,662,314.64	309,575.24	308,054.42	1,352,739.40
Apoyo al proceso presupuestario y para mejorar la eficiencia institucional	855,507.32	806,807.32	1,662,314.64	309,575.24	308,054.42	1,352,739.40
Apoyo a la función pública y al mejoramiento de la gestión	0.00	0.00	0.00	0.00	0.00	0.00
Operaciones ajenas	0.00	0.00	0.00	0.00	0.00	0.00
Compromisos	0.00	0.00	0.00	0.00	0.00	0.00
Obligaciones de cumplimiento de resolución jurisdiccional	0.00	0.00	0.00	0.00	0.00	0.00
Desastres Naturales	0.00	0.00	0.00	0.00	0.00	0.00
Obligaciones	0.00	0.00	0.00	0.00	0.00	0.00
Pensiones y jubilaciones	0.00	0.00	0.00	0.00	0.00	0.00
Aportaciones a la seguridad social	0.00	0.00	0.00	0.00	0.00	0.00
Aportaciones a fondos de estabilización	0.00	0.00	0.00	0.00	0.00	0.00
Aportaciones a fondos de inversión y reestructura de pensiones	0.00	0.00	0.00	0.00	0.00	0.00
Programas de Gasto Federalizado (Gobierno Federal)	0.00	0.00	0.00	0.00	0.00	0.00
Gasto Federalizado	0.00	0.00	0.00	0.00	0.00	0.00
Participaciones a Entidades Federativas y Municipios	0.00	0.00	0.00	0.00	0.00	0.00
Costo Financiero, Deuda o Apoyos a Deudores y Ahorradores de la Banca	0.00	0.00	0.00	0.00	0.00	0.00
Adeudos de Ejercicios Fiscales Anteriores	0.00	0.00	0.00	0.00	0.00	0.00
Total del Gasto	10,500,322.74	7,413,472.59	17,913,795.33	3,521,652.32	3,505,192.20	14,392,143.01

"Bajo protesta de decir verdad declaramos que los Estados Financieros y sus notas, son razonablemente correctos y son responsabilidad del emisor".


Dr. Carlos Mendiola Amador
Encargado de la Rectoría de la Universidad Tecnológica
Laja Bajío


C.P. Blanca María Martínez Arroyo
Jefe de Departamento de Contabilidad y Finanzas


SECTOR PARAESTATAL

PROGRAMAS Y PROYECTOS DE INVERSIÓN
Del 1 de Enero al 31 de Marzo de 2020

Ente Público: UNIVERSIDAD TECNOLÓGICA LAJA BAJÍO

Tipo de Programas y Proyectos	Programa o Proyecto	Denominación	UR	Egresos							Subejercicio	% Avance Financiero	
				Aprobado	Ampliaciones/ (Reducciones)	Modificado	Comprometido	Devengado	Ejercido	Pagado		Devengado/ Aprobado	Devengado/ Modificado
				1	2	3 = (1 + 2)	4	5	6	7		8 = (3 - 5)	5/1
OBRA	Construcción del edificio de laboratorios I en la Universidad Tecnológica Laja Bajío (UTLB), en el Municipio de Celaya, Gto.	Infraestructura	3059	20,000,000.00	1,031,589.17	18,968,410.83	35,289.92	18,933,120.91	18,933,120.91	18,933,120.91	35,289.92	94.67	99.81
Total del Gasto				20,000,000.00	1,031,589.17	18,968,410.83	35,289.92	18,933,120.91	18,933,120.91	18,933,120.91	35,289.92		

Dejo constancia de la veracidad de los datos que en este Estado Financiero y sus Anexos se han suministrado con los datos y responsabilidades del emisor


Dr. Carlos Mendiola Amador
Encargado de la Rectoría de la Universidad Tecnológica
Laja Bajío



C.P. Blanca María Martínez Arroyo
Jefe de Departamento de Contabilidad y Finanzas


CUENTA PÚBLICA
GUANAJUATO 2020

UNIVERSIDAD TECNOLÓGICA LAJA BAJÍO
INDICADORES PARA RESULTADOS
Del 1 de Enero al 31 de marzo de 2020

Ente Público: UNIVERSIDAD TECNOLÓGICA LAJA BAJÍO

PROGRAMA DE GOBIERNO	Eje	Estrategia Transversal	CATEGORÍA PROGRAMÁTICA					INDICADORES						METAS					PRESUPUESTO (PESOS)					
			F	FN	SF	PP	UR	Denominación del Indicador	Nivel	Tipo	Dimensión a Medir	Frecuencia de Medición	Unidad de Medida	Fórmula	Programada	Modificada	A alcanzada	Porcentaje de		Aprobado	Modificado	Pagado	Porcentaje de	
			Alt. / Prog.	Alt. / Modif.	Aprobado	Modificado	Pagado	Dev. / Aprob.	Dev. / Modif.															
Guajuato Educado	E017 Cobertura de Educación media Superior y Superior	02	05	03	P1346	3069	Gestión de los servicios educativos existentes	Componente	Estratégico	Eficiencia	Mensual	Porcentaje		12						3,957,100.28	6,684,393.82	1,732,950.89		
	P005 Gestión de centros escolares de Educación media Superior y Superior	02	05	03	P1347	3069	Profesionalización del personal	Componente	Estratégico	Eficiencia	Mensual	Porcentaje		12						272,540.80	521,331.60	80,231.17		
	E017 Cobertura de Educación media Superior y Superior	02	05	03	P2127	3069	Mantenimiento a la Infraestructura de la UTLE	Componente	Estratégico	Eficiencia	Mensual	Porcentaje		12						2,673,266.00	3,255,602.00	417,586.90		
	E017 Cobertura de Educación media Superior y Superior	02	05	03	P2427	3069	Operación de servicios de vinculación con el entorno de la UTLE	Componente	Estratégico	Eficiencia	Mensual	Porcentaje		12						618,296.09	1,236,592.18	121,733.68		
	E017 Cobertura de Educación media Superior y Superior	02	05	03	P2428	3069	Gestión de certificación de procesos (Sistema de Gestión de la Calidad)	Componente	Estratégico	Eficiencia	Mensual	Porcentaje		12						137,589.14	275,178.28	24,641.05		
	E017 Cobertura de Educación media Superior y Superior	02	05	03	P2431	3069	Fortalecimiento a la formación integral en la UTLE	Componente	Estratégico	Eficiencia	Mensual	Porcentaje		12						248,790.80	497,581.60	88,708.82		
	G1129 Administración de los recursos financieros, humanos y materiales de la UT Laja Bajío	02	05	03	G1129	3069	Administración de los recursos financieros, humanos y materiales de la UT Laja Bajío	Componente	Gestión	Eficiencia	Mensual	Porcentaje		12						402,044.33	984,379.50	203,738.28		
	G1159 Dirección de Planeación Estratégica y Evaluación	02	05	03	G1230	3069	Asuntos Jurídicos de la UTLE	Componente	Gestión	Eficiencia	Mensual	Porcentaje		12						245,815.13	481,630.26	28,038.20		
	G2109 Planeación Estratégica UT Laja Bajío	02	05	03	G1232	3069	Vinculación institucional UTLE	Componente	Gestión	Eficiencia	Mensual	Porcentaje		12						840,582.03	1,338,164.06	210,143.63		
	Dirección Estratégica	02	05	03	G2109	3069	Planeación Estratégica	Componente	Gestión	Eficiencia	Mensual	Porcentaje		12						855,507.32	1,862,314.64	308,054.42		
	OPERACION OIC UTLE	02	05	03	G1316	3069	OPERACION OIC UTLE	Componente	Gestión	Eficiencia	Mensual	Porcentaje		12						248,790.80	248,790.80	97,832.35		
Total del							0	0	0	0	0	0	0	0	0	0	0	0	0	10,500,322.74	17,185,968.74	2,813,659.39	0	0


Dr. Carlos Mendiola Amador
Encargado de la Rectoría de la Universidad Tecnológica Laja Bajío


C.P. Blanca María Martínez Arroyo
Jefe de Departamento de Contabilidad y Finanzas


SECTOR PARAESTATAL

UNIVERSIDAD TECNOLÓGICA LAJA BAJÍO
INDICADORES DE POSTURA FISCAL
Del 1 de Enero al 31 de Marzo de 2020

Concepto	Estimado	Devengado	Pagado ³
I. Ingresos Presupuestarios (I=1+2)	10,500,322.74	2,461,469.50	2,461,469.50
1. Ingresos del Gobierno de la Entidad Federativa ¹			
2. Ingresos del Sector Paraestatal ¹	10,500,322.74	2,461,469.50	2,461,469.50
II. Egresos Presupuestarios (II=3+4)	10,500,322.74	3,521,652.32	3,505,192.20
3. Egresos del Gobierno de la Entidad Federativa ²			
4. Egresos del Sector Paraestatal ²	10,500,322.74	3,521,652.32	3,505,192.20
III. Balance Presupuestario (Superávit o Déficit) (III = I - II)	0.00	-1,060,182.82	-1,043,722.70

Concepto	Estimado	Devengado	Pagado ³
III. Balance Presupuestario (Superávit o Déficit)	0.00	-1,060,182.82	-1,043,722.70
IV. Intereses, Comisiones y Gastos de la Deuda	0.00	0.00	0.00
V. Balance Primario (Superávit o Déficit) (V= III - IV)	0.00	-1,060,182.82	-1,043,722.70

Concepto	Estimado	Devengado	Pagado ³
A. Financiamiento			
B. Amortización de la deuda			
C. Endeudamiento ó desendeudamiento (C = A - B)	0.00	0.00	0.00



Dr. Carlos Mendiola Amador
Encargado de la Rectoría de la Universidad Tecnológica
Laja Bajío


C.P. Blanca María Martínez Arroyo
Jefe de Departamento de Contabilidad y Finanzas

UNIVERSIDAD TECNOLÓGICA LAJA BAJÍO
FLUJO DE FONDOS (INDICADORES DE LA POSTURA FISCAL)
AL 31 DE MARZO DEL 2020

CONCEPTO	ESTIMADO / APROBADO	DEVENGADO	RECAUDADO / PAGADO
I. Ingresos Presupuestarios (I=1+2)	10,500,322.74	2,461,469.50	2,461,469.50
1. Ingresos del Gobierno de la Entidad Federativa / Municipio			
2. Ingresos del Sector Paraestatal / Paramunicipal	10,500,322.74	2,461,469.50	2,461,469.50
II. Egresos Presupuestarios (II=3+4)	10,500,322.74	3,521,652.32	3,505,192.20
3. Egresos del Gobierno de la Entidad Federativa / Municipio			
4. Egresos del Sector Paraestatal / Paramunicipal	10,500,322.74	3,521,652.32	3,505,192.20
III. Balance Presupuestario (Superávit o Déficit) (III = I - II)	0.00	-1,060,182.82	-1,043,722.70
IV. Intereses, Comisiones y Gastos de la Deuda			
V. Balance Primario (Superávit o Déficit) (V= III - IV)	0.00	-1,060,182.82	-1,043,722.70
A. Financiamiento			
B. Amortización de la deuda			
C. Endeudamiento ó desendeudamiento (C = A - B)	0.00	0.00	0.00

Bajo protesta de decir verdad declaramos que los Estados Financieros y sus notas, son razonablemente correctos y son responsabilidad del emisor.


Dr. Carlos Mendiola Amador
Encargado de la Rectoría de la Universidad Tecnológica
Laja Bajo


C.P. Blanca María Martínez Arroyo
Jefe de Departamento de Contabilidad y Finanzas



UNIVERSIDAD TECNOLÓGICA LAJA BAJÍO

Anexos


CUENTA PÚBLICA 2019
GUANAJUATO


SECTOR PARAESTATAL

UNIVERSIDAD TECNOLÓGICA LAJA ABAJÓ
Relación de Bienes Muebles que Componen el Patrimonio
AL 31 DE MARZO DEL 2020
(Pesos)

Ente Público: _____

Código	Descripción del Bien Mueble	Valor en libros
"La relación de bienes inmuebles que conforman el patrimonio, se presentan en formato electrónico según Art. 23 de la Ley General de Contabilidad gubernamental"		



DR. CARLOS MENDIOLA AMADOR
ENCARGADO DE LA RECTORÍA DE LA
UNIVERSIDAD TECNOLÓGICA LAJA ABAJÓ


C.P. BLANCA MARIA MARTÍNEZ ARROYO
JEFATURA DE DEPARTAMENTO DE CONTABILIDAD Y FINANZAS

UNIVERSIDAD TECNOLÓGICA LAJA BAJÍO
Relación de Bienes Inmuebles que Componen el Patrimonio
AL 31 DE MARZO DE 2020
(Pesos)

Ente Público: UNIVERSIDAD TECNOLÓGICA LAJA BAJÍO

Código	Descripción del Bien Inmueble	Valor en libros
	TOTAL	59,206,448
6220-P1100000005	OBRA COMPLEMENTARIA EXTERIOR Y ACOMETIDA ELECTRICA	1,384,274.56
6220-P1100000003	Plan maestro y estudios preliminares para la UTLB	2,394,488.70
6220-P11000000001	Construcción del edificio de docencia en la UTLB	35,734,078.80
6220-P1100000004	Construcción del edificio de laboratorios I UTLB	18,933,120.90
6220-P1100000002	Proyecto ejecutivo del Edificio de Laboratorio	760,485.49
OTROS		692,546.69


DR CARLOS MENDIOLA AMADOR
ENCARGADO DE LA RECTORÍA DE LA
UNIVERSIDAD TECNOLÓGICA LAJA BAJÍO


C.P. BLANCA MARÍA MARTÍNEZ ARROYO
JEFATURA DE DEPARTAMENTO DE CONTABILIDAD Y FINANZAS

SECTOR PARAESTATAL

UNIVERSIDAD TECNOLÓGICA LAJA BAJÍO MONTOS PAGADOS POR AYUDAS Y SUBSIDIOS AL 31 DE MARZO DEL 2020							
CONCEPTO	AYUDA A	SUBSIDIO	SECTOR (económico o social)	BENEFICIARIO	CURP	RFC	MONTO PAGADO
BECA		x	económico	JOSE JEREMY ACOSTA PEREZ	AOPJ000105HGTCRRA4	AOPJ000105	1,035.00
BECA		x	económico	DARIO LEON MORENO	LEMD000908HGTNRRA7	LEMD000908	1,035.00
BECA		x	económico	PILAR JARALILLO HERNANDEZ	JAHP010702MGTRRLA5	JAHP010702	1,035.00
BECA		x	económico	ALEJANDRO SANCHEZ VAZQUEZ	SAVA001008HGTNZLA2	SAVA001008	1,035.00
BECA		x	económico	NAYELI MARGARITA JUAREZ MONTERRAS	JUCN010507MGTRNYA8	JUCN010507	1,035.00
BECA		x	económico	MANUEL CERVANTES PEREZ	CEPM900219HGTTRR02	CEPM900219	1,035.00
BECA		x	económico	ALEJANDRO ARANZAZO MENDUZA PARRILLA	MECX000713MGTNDCA9	MECX000713	776.00
BECA		x	económico	ANDREA JANINE GONZALEZ BAEZA	GOBA000424MGTNZNA5	GOBA000424	776.00
BECA		x	económico	KELLY MICHELLE JIMENEZ GONZALEZ	JIGK990805MGTMLN07	JIGK990805	776.00
BECA		x	económico	MARIA GUADALUPE PEREZ SERRANO	PESG990919MGTRRD00	PESG990919	853.00
BECA		x	económico	SUSANA BARRERA GARCES	BAGS010604MGTRRSA9	BAGS010604	776.00
BECA		x	económico	JOSE MANUEL REYES ESPARRAGOZA	REEM010319HMCYSNA5	REEM010319	776.00
BECA		x	económico	ARMANDO RODRIGUEZ CAMARGO	ROCA000608HGTDMA4	ROCA000608	776.00
BECA		x	económico	JOSUE FLORES FLORES	FOFJ001102HGTLISA5	FOFJ001102	776.00
BECA		x	económico	JAIRO EMMANUEL BARRON TAMAYO	BATJ010717HGTRMRA4	BATJ010717	776.00
BECA		x	económico	MISAELO LOPEZ RODRIGUEZ	LORM010614HGTPDSA7	LORM010614	776.00
BECA		x	económico	DANIEL DARIO JIMENEZ GUTIERREZ	JIGF981015HNEMTN04	JIGF981015	776.00
BECA		x	económico	DANA PAOLA GOMEZ DERRAMADERO	GODD020211MGTMRNA8	GODD020211	776.00
BECA		x	económico	LAURA GABRIELA PRESA	PEGL990701MGTRRR00	PEGL990701	776.00
BECA		x	económico	MAYRA NOEMI JIMENEZ ROMERO	JIRM001205MGTMMYA4	JIRM001205	776.00
BECA		x	económico	ISAAC NOE HERNANDEZ LOPEZ	HEL001027HGTRPSA6	HEL001027	776.00
BECA		x	económico	DUMINIC EDUARDO LARA TRIEBAGI ALFA	LATD001026HGTRRMA5	LATD001026	776.00
BECA		x	económico	LUIS GERARDO LOPEZ HERNANDEZ	LOHL010625HGTPRSA9	LOHL010625	776.00
BECA		x	económico	ITZEL BAUTISTA ZAGAL	BAZI010625MGRTGTA2	BAZI010625	776.00
BECA		x	económico	JESUS IVAN PALMA FUENTES	PAFJ991110HGTLNS09	PAFJ991110	776.00
BECA		x	económico	BRANDON IBARRA RODRIGUEZ	IARB010330HGTRBDA8	IARB010330	776.00
BECA		x	económico	MARIA DEL RAYO RICO CAMPOS	RICR010625MGTCMYA3	RICR010625	776.00
BECA		x	económico	MARIA LUISA BARCENAS ESCAMILLA	BAEL010415MGTRSSA0	BAEL010415	776.00
BECA		x	económico	VALERIA GODINEZ ALVAREZ	AAGV990820MGTLDL05	AAGV990820	776.00
BECA		x	económico	LIZETH ALVAREZ LOPEZ	AALL980518MGTLPL15	AALL980518	776.00
BECA		x	económico	JOSE MANUEL SILVA MORENO	SIMM980311HGTLRND4	SIMM980311	853.00
BECA		x	económico	PAULINA VILLAREAL SANCHEZ	VISP010216MGTLNLA7	VISP010216	776.00
BECA		x	económico	GEORGINA MARLEN AGUILAR DIAZ	AUDG010421MGTGZRA3	AUDG010421	776.00
BECA		x	económico	FRANCISCO EFRAIN VARGAS LEON	VALF900315HGTRNR05	VALF900315	776.00
BECA		x	económico	EDGAR CASTAÑEDA RODRIGUEZ	CARE950913HGTSDD05	CARE950913	853.00
TOTAL							28,945.00

DR CARLOS MENDIOLA AMADOR
ENCARGADO DE LA RECTORÍA DE LA UNIVERSIDAD
TECNOLÓGICA LAJA BAJÍO

C.P. BLANCA MARIA MARTINEZ ARROYO
JEFATURA DE DEPARTAMENTO CONTABILIDAD Y FINANZAS


RELACIÓN DE CUENTAS BANCARIAS PRODUCTIVAS ESPECÍFICAS

Al 31 de Marzo de 2020


Ente Público: UNIVERSIDAD TECNOLÓGICA LAJA BAJIO

Fondo, Programa o Convenio	Datos de la Cuenta Bancaria	
	Institución Bancaria	Número de Cuenta
FAM 2015	BBV BANCOMER SA	111030949
FAFEF 2019	BAN BAJIO	025090028 0101

Bajo protesta de decir verdad declaramos que los Estados Financieros y sus Notas son razonablemente correctos y responsabilidad del emisor



DR CARLOS MENDIOLA AMADOR
ENCARGADO DE LA RECTORÍA DE LA
UNIVERSIDAD TECNOLÓGICA LAJA BAJÍO





C.P. BLANCA MARÍA MARTÍNEZ ARROYO
JEFATURA DE DEPARTAMENTO DE CONTABILIDAD Y FINANZAS

SECTOR PARAESTATAL

UNIVERSIDAD TECNOLÓGICA LAJA BAJÍO
Ejercicio y Destino del Gasto Federalizado y Reintegros
Del 1 de Enero al 31 de Marzo de 2020
(Pesos)

Programa o Fondo	Destino de los Recursos	Ejercicio		Reintegro
		Devengado	Pagado	
2519827100	FAFEF 2019	692,546.69	692,546.69	


DR. CARLOS MENDIOLA AMADOR
ENCARGADO DE LA RECTORÍA DE LA
UNIVERSIDAD TECNOLÓGICA LAJA BAJÍO


C.P. BLANCA MARIA MARTINEZ ARROYO
JEFATURA DE DEPARTAMENTO DE CONTABILIDAD Y FINANZAS

Relación de Esquemas Bursátiles y de Coberturas Financieras

RELACIÓN DE ESQUEMAS BURSÁTILES Y DE COBERTURAS FINANCIERAS


Al 31 de Marzo de 2020

Ente Público

UNIVERSIDAD TECNOLÓGICA LAJA BAJÍO

Instrumentos Financieros	Valor Razonable	Riesgos
	NO APLICA	

Bajo protesta de decir verdad declaramos que los Estados Financieros y sus Notas son razonablemente correctos y responsabilidad del emisor



DR. CARLOS MENDIOLA AMADOR
ENCARGADO DE LA RECTORÍA DE LA
UNIVERSIDAD TECNOLÓGICA LAJA BAJÍO


C.P. BLANCA MARIA MARTÍNEZ ARROYO
JEFATURA DE DEPARTAMENTO DE CONTABILIDAD Y FINANZAS

Información Adicional que Dispongan Otras Leyes

(Formato Libre)
(Artículo 46, último párrafo LGCG)

NO APLICA





UNIVERSIDAD TECNOLÓGICA LAJA BAJÍO

LEY DE DISCIPLINA
FINANCIERA 2020

Índice

Contenido

Página

Ley de Disciplina Financiera

Formato 1	Estado de Situación Financiera Detallado	1
Formato 2	Informe Analítico de la Deuda Pública y Otros Pasivos	2
Formato 3	Informe Analítico de Obligaciones Diferentes de Financiamientos	3
Formato 4	Balance Presupuestario	4
Formato 5	Estado Analítico de Ingresos Detallado	5
	Estado Analítico del Presupuesto de Egresos Detallado:	
Formato 6	Clasificación por Objeto Gasto	6
Formato 7	Clasificación Administrativa	8
Formato 8	Clasificación Funcional	9
Formato 9	Clasificación de Servicios Personales por Categoría	10



SECTOR PARAESTATAL

UNIVERSIDAD TECNOLÓGICA LA JAJA BAJIO
Estado de Situación Financiera Detallado - LDF
al 31 de Marzo de 2020 y al 31 de Diciembre de 2019
PESOS

Concepto (c)	2020	2019	Concepto (c)	2020	2019
ACTIVO			PASIVO		
Activo Circulante			Pasivo Circulante		
a. Efectivo y Equivalentes (a=a1+a2+a3+a4+a5+a6+a7)	1,262,228.03	3,016,143.80	a. Cuentas por Pagar a Corto Plazo (a=a1+a2+a3+a4+a5+a6+a7+a8+a9)	1,210,907.96	1,910,795.73
a1) Efectivo			a1) Servicios Personales por Pagar a Corto Plazo	-20,955.93	252,754.22
a2) Bancos/Tesorería	1,262,228.03	3,016,143.80	a2) Proveedores por Pagar a Corto Plazo	2,059.00	21,157.83
a3) Bancos/Dependencias y Otros			a3) Contratistas por Obras Públicas por Pagar a Corto Plazo	1,006,579.14	1,006,579.14
a4) Inversiones Temporales (Hasta 3 meses)			a4) Participaciones y Aportaciones por Pagar a Corto Plazo		
a5) Fondos con Afectación Específica			a5) Transferencias Otorgadas por Pagar a Corto Plazo		
a6) Depósitos de Fondos de Terceros en Garantía y/o Administración			a6) Intereses, Comisiones y Otros Gastos de la Deuda Pública por Pagar a Corto Plazo		
a7) Otros Efectivos y Equivalentes			a7) Retenciones y Contribuciones por Pagar a Corto Plazo	187,816.83	594,895.62
b. Derechos a Recibir Efectivo o Equivalentes (b=b1+b2+b3+b4+b5+b6+b7)	5,558.08	0.00	a8) Devoluciones de la Ley de Ingresos por Pagar a Corto Plazo		
b1) Inversiones Financieras de Corto Plazo			a9) Otras Cuentas por Pagar a Corto Plazo	35,408.92	35,408.92
b2) Cuentas por Cobrar a Corto Plazo	0.00	0.00	b. Documentos por Pagar a Corto Plazo (b=b1+b2+b3)	0.00	0.00
b3) Deudores Diversos por Cobrar a Corto Plazo	558.08	0.00	b1) Documentos Comerciales por Pagar a Corto Plazo	0.00	0.00
b4) Ingresos por Recuperar a Corto Plazo			b2) Documentos con Contratistas por Obras Públicas por Pagar a Corto Plazo	0.00	0.00
b5) Deudores por Anticipos de la Tesorería a Corto Plazo	5,000.00	0.00	b3) Otros Documentos por Pagar a Corto Plazo	0.00	0.00
b6) Préstamos Otorgados a Corto Plazo			c. Porción a Corto Plazo de la Deuda Pública a Largo Plazo (c=c1+c2)	0.00	0.00
b7) Otros Derechos a Recibir Efectivo o Equivalentes a Corto Plazo	0.00	0.00	c1) Porción a Corto Plazo de la Deuda Pública	0.00	0.00
c. Derechos a Recibir Bienes o Servicios (c=c1+c2+c3+c4+c5)	10.00	346,283.34	c2) Porción a Corto Plazo de Arrendamiento Financiero	0.00	0.00
c1) Anticipo a Proveedores por Adquisición de Bienes y Prestación de Servicios a Corto Plazo			d. Títulos y Valores a Corto Plazo	0.00	0.00
c2) Anticipo a Proveedores por Adquisición de Bienes Inmuebles y Muebles a Corto Plazo			e. Pasivos Diferidos a Corto Plazo (e=e1+e2+e3)	0.00	0.00
c3) Anticipo a Proveedores por Adquisición de Bienes Intangibles a Corto Plazo			e1) Ingresos Cobrados por Adelantado a Corto Plazo	0.00	0.00
c4) Anticipo a Contratistas por Obras Públicas a Corto Plazo	10.00	346,283.34	e2) Intereses Cobrados por Adelantado a Corto Plazo	0.00	0.00
c5) Otros Derechos a Recibir Bienes o Servicios a Corto Plazo			e3) Otros Pasivos Diferidos a Corto Plazo	0.00	0.00
d. Inventarios (d=d1+d2+d3+d4+d5)	0.00	0.00	f. Fondos y Bienes de Terceros en Garantía y/o Administración a Corto Plazo (f=f1+f2+f3+f4+f5+f6)	0.00	0.00
d1) Inventario de Mercancías para Venta	0.00	0.00	f1) Fondos en Garantía a Corto Plazo		
d2) Inventario de Mercancías Terminadas			f2) Fondos en Administración a Corto Plazo		
d3) Inventario de Mercancías en Proceso de Elaboración			f3) Fondos Contingentes a Corto Plazo		
d4) Inventario de Materias Primas, Materiales y Suministros para Producción			f4) Fondos de Fideicomisos, Mandatos y Contratos Análogos a Corto Plazo		
d5) Bienes en Tránsito			f5) Otros Fondos de Terceros en Garantía y/o Administración a Corto Plazo		
e. Almacenes	0.00	0.00	f6) Valores y Bienes en Garantía a Corto Plazo		
f. Estimación por Pérdida o Deterioro de Activos Circulantes (f=f1+f2)	0.00	0.00	g. Provisiones a Corto Plazo (g=g1+g2+g3)	0.00	0.00
f1) Estimaciones para Cuentas Incobrables por Derechos a Recibir Efectivo o Equivalentes	0.00	0.00	g1) Provisión para Demandas y Juicios a Corto Plazo	0.00	0.00
f2) Estimación por Deterioro de Inventarios	0.00	0.00	g2) Provisión para Contingencias a Corto Plazo	0.00	0.00
g. Otros Activos Circulantes (g=g1+g2+g3+g4)	0.00	0.00	g3) Otras Provisiones a Corto Plazo	0.00	0.00
g1) Valores en Garantía			h. Otros Pasivos a Corto Plazo (h=h1+h2+h3)	0.00	0.00
g2) Bienes en Garantía (excluye depósitos de fondos)			h1) Ingresos por Clasificar	0.00	0.00
g3) Bienes Derivados de Embargos, Decomisos, Aseguramientos y Dación en Pago			h2) Recaudación por Participar	0.00	0.00
g4) Adquisición con Fondos de Terceros			h3) Otros Pasivos Circulantes	0.00	0.00
IA. Total de Activos Circulantes (IA = a + b + c + d + e + f + g)	1,267,796.11	3,362,426.94	IIA. Total de Pasivos Circulantes (IIA = a + b + c + d + e + f + g + h)	1,210,907.96	1,910,795.73
Activo No Circulante			Pasivo No Circulante		
a. Inversiones Financieras a Largo Plazo	0.00	0.00	a. Cuentas por Pagar a Largo Plazo	0.00	0.00
b. Derechos a Recibir Efectivo o Equivalentes a Largo Plazo	0.00	0.00	b. Documentos por Pagar a Largo Plazo	0.00	0.00
c. Bienes Inmuebles, Infraestructura y Construcciones en Proceso	59,898,995.14	59,206,448.45	c. Deuda Pública a Largo Plazo	0.00	0.00
d. Bienes Muebles	8,427,712.53	8,427,712.53	d. Pasivos Diferidos a Largo Plazo	0.00	0.00
e. Activos Intangibles	0.00	0.00	e. Fondos y Bienes de Terceros en Garantía y/o en Administración a Largo Plazo	0.00	0.00
f. Depreciación, Deterioro y Amortización Acumulada de Bienes	-689,486.33	-689,486.33	f. Provisiones a Largo Plazo	0.00	0.00
g. Activos Diferidos	0.00	0.00	IIIB. Total de Pasivos No Circulantes (IIIB = a + b + c + d + e + f)	0.00	0.00
h. Estimación por Pérdida o Deterioro de Activos no Circulantes	0.00	0.00	II. Total del Pasivo (II = IIA + IIIB)	1,210,907.96	1,910,795.73
i. Otros Activos no Circulantes	0.00	0.00	HACIENDA PÚBLICA/PATRIMONIO		
IB. Total de Activos No Circulantes (IB = a + b + c + d + e + f + g + h + i)	67,637,221.34	66,944,674.65	IIIA. Hacienda Pública/Patrimonio Contribuido (IIIA = a + b + c)	78,166,852.34	78,166,852.34
I. Total del Activo (I = IA + IB)	68,905,017.45	70,307,101.59	a. Aportaciones	78,166,852.34	78,166,852.34
			b. Donaciones de Capital	0.00	0.00
			c. Actualización de la Hacienda Pública/Patrimonio	0.00	0.00
			IIIB. Hacienda Pública/Patrimonio Generado (IIIB = a + b + c + d + e)	-10,472,742.49	-9,770,546.48
			a. Resultados del Ejercicio (Ahorro/ Desahorro)	-367,635.95	56,155.28
			b. Resultados de Ejercicios Anteriores	-10,105,106.54	-9,826,701.76
			c. Revalúos	0.00	0.00
			d. Reservas	0.00	0.00
			e. Rectificaciones de Resultados de Ejercicios Anteriores	0.00	0.00
			IIIC. Exceso o Insuficiencia en la Actualización de la Hacienda Pública/Patrimonio (IIIC = a + b)	0.00	0.00
			a. Resultado por Posición Monetaria	0.00	0.00
			b. Resultado por Tenencia de Activos no Monetarios	0.00	0.00
			III. Total Hacienda Pública/Patrimonio (III = IIIA + IIIB + IIIC)	67,694,109.85	68,396,305.86
			IV. Total del Pasivo y Hacienda Pública/Patrimonio (IV = II + III)	68,905,017.81	70,307,101.59

LEY DE DISCIPLINA FINANCIERA 2020

UNIVERSIDAD TECNOLÓGICA LAJA BAJO Informe Análisis de la Deuda Pública y Otros Pasivos - LDF al 31 de Marzo de 2020 y al 31 de Diciembre de 2020 PESOS							
Denominación de la Deuda Pública y Otros Pasivos (c)	Saldo al 31 de diciembre de 20XN-1 (d)	Disposiciones del Periodo (e)	Amortizaciones del Periodo (f)	Revaluaciones, Reclasificaciones y Otros Ajustes (g)	Saldo Final del Periodo (h) h=d+e-g	Pago de Intereses del Periodo (i)	Pago de Comisiones y demás costos asociados durante el Periodo (j)
1. Deuda Pública (1=A+B)	0.00	0.00	0.00	0.00	0.00	0.00	0.00
A. Corto Plazo (A=a1+a2+a3)	0.00	0.00	0.00	0.00	0.00	0.00	0.00
a1) Instituciones de Crédito							
a2) Títulos y Valores							
a3) Arrendamientos Financieros							
B. Largo Plazo (B=b1+b2+b3)	0.00	0.00	0.00	0.00	0.00	0.00	0.00
b1) Instituciones de Crédito							
b2) Títulos y Valores							
b3) Arrendamientos Financieros							
2. Otros Pasivos	1,910,795.73	-699,887.77			1,210,907.96		
3. Total de la Deuda Pública y Otros Pasivos (3=1+2)	1,910,795.73	-699,887.77	0.00	0.00	1,210,907.96	0.00	0.00
4. Deuda Contingente ¹ (Informativo)							
A. Deuda Contingente 1							
B. Deuda Contingente 2							
C. Deuda Contingente XX							
5. Valor de Instrumentos Bono Cupón Cero ² (Informativo)							
A. Instrumento Bono Cupón Cero 1							
B. Instrumento Bono Cupón Cero 2							
C. Instrumento Bono Cupón Cero XX							

Obligaciones a Corto Plazo (k)	Monto Contratado (l)	Plazo Pactado (m)	Tasa de Interés (n)	Comisiones y Costos Relacionados (o)	Tasa Efectiva (p)
6. Obligaciones a Corto Plazo (Informativo)					
A. Crédito 1					
B. Crédito 2					
C. Crédito XX					

Finca

SECTOR PARAESTATAL


UNIVERSIDAD TECNOLÓGICA LA VA BAJIO Informe Analítico de Obligaciones Diferentes de Financiamiento a LDF al 31 de Marzo de 2020 y al 31 de Diciembre de 2019 PESOS										
Denominación de las Obligaciones Diferentes de Financiamiento (C)	Fecha del Contrato (a)	Fecha de inicio de operación del Proyecto (b)	Fecha de vencimiento (f)	Monto de la inversión pactado (g)	Plazo pactado (h)	Monto promedio mensual del pago de la contraprestación correspondiente al pago de inversión (i)	Monto promedio mensual del pago de la contraprestación correspondiente al pago de inversión (j)	Monto pagado de la inversión al XX de XXXX de 20XX (k)	Monto pagado de la inversión actualizado al XX de XXXX de 20XX (l)	Saldo pendiente por pagar de la inversión al XX de XXXX de 20XX (m = g - l)
A. Asociaciones Público Privadas (APPs) (A+a+b+c+d)				0.00		0.00	0.00	0.00	0.00	0.00
a) APP 1										0.00
b) APP 2										0.00
c) APP 3										0.00
d) APP-XX										0.00
B. Otros Instrumentos (B+a+b+c+d)				0.00		0.00	0.00	0.00	0.00	0.00
a) Otro Instrumento 1										0.00
b) Otro Instrumento 2										0.00
c) Otro Instrumento 3										0.00
d) Otro Instrumento XX										0.00
C. Total de Obligaciones Diferentes de Financiamiento (C=A+B)				0.00		0.00	0.00	0.00	0.00	0.00

Handwritten signature: J. J. J. J.

Handwritten signature: [Signature]

LEY DE DISCIPLINA FINANCIERA 2020


UNIVERSIDAD TECNOLÓGICA LAJA BAJO			
Balance Presupuestario - LDF			
al 31 de Marzo de 2020			
PESOS			
Concepto (c)	Estimado/ Aprobado (d)	Devengado	Recaudado/ Pagado
A. Ingresos Totales (A = A1+A2+A3)	10,500,322.74	2,461,469.50	2,461,469.50
A1. Ingresos de Libre Disposición	10,500,322.74	2,461,469.50	2,461,469.50
A2. Transferencias Federales Etiquetadas	0.00	0.00	0.00
A3. Financiamiento Neto			
B. Egresos Presupuestarios¹ (B = B1+B2)	10,500,322.74	2,829,105.63	2,812,645.51
B1. Gasto No Etiquetado (sin incluir Amortización de la Deuda Pública)	10,500,322.74	2,829,105.63	2,812,645.51
B2. Gasto Etiquetado (sin incluir Amortización de la Deuda Pública)	0.00	0.00	0.00
C. Remanentes del Ejercicio Anterior (C = C1 + C2)		0.00	0.00
C1. Remanentes de Ingresos de Libre Disposición aplicados en el periodo		0.00	0.00
C2. Remanentes de Transferencias Federales Etiquetadas aplicados en el periodo		0.00	0.00
I. Balance Presupuestario (I = A - B + C)	0.00	-367,636.13	-351,176.01
II. Balance Presupuestario sin Financiamiento Neto (II = I - A3)	0.00	-367,636.13	-351,176.01
III. Balance Presupuestario sin Financiamiento Neto y sin Remanentes del Ejercicio Anterior (III = II - C)	0.00	-367,636.13	-351,176.01
Concepto	Aprobado	Devengado	Pagado
E. Intereses, Comisiones y Gastos de la Deuda (E = E1+E2)	0.00	0.00	0.00
E1. Intereses, Comisiones y Gastos de la Deuda con Gasto No Etiquetado			
E2. Intereses, Comisiones y Gastos de la Deuda con Gasto Etiquetado			
IV. Balance Primario (IV = III + E)	0.00	-367,636.13	-351,176.01
Concepto	Estimado/ Aprobado	Devengado	Recaudado/ Pagado
F. Financiamiento (F = F1 + F2)	0.00	0.00	0.00
F1. Financiamiento con Fuente de Pago de Ingresos de Libre Disposición			
F2. Financiamiento con Fuente de Pago de Transferencias Federales Etiquetadas			
G. Amortización de la Deuda (G = G1 + G2)	0.00	0.00	0.00
G1. Amortización de la Deuda Pública con Gasto No Etiquetado			
G2. Amortización de la Deuda Pública con Gasto Etiquetado			
A3. Financiamiento Neto (A3 = F - G)	0.00	0.00	0.00
Concepto	Estimado/ Aprobado	Devengado	Recaudado/ Pagado
A1. Ingresos de Libre Disposición	10,500,322.74	2,461,469.50	2,461,469.50
A3.1 Financiamiento Neto con Fuente de Pago de Ingresos de Libre Disposición (A3.1 = F1 - G1)	0.00	0.00	0.00
F1. Financiamiento con Fuente de Pago de Ingresos de Libre Disposición			
G1. Amortización de la Deuda Pública con Gasto No Etiquetado			
B1. Gasto No Etiquetado (sin incluir Amortización de la Deuda Pública)	10,500,322.74	2,829,105.63	2,812,645.51
C1. Remanentes de Ingresos de Libre Disposición aplicados en el periodo		0.00	0.00
V. Balance Presupuestario de Recursos Disponibles (V = A1 + A3.1 - B1 + C1)	0.00	-367,636.13	-351,176.01
VI. Balance Presupuestario de Recursos Disponibles sin Financiamiento Neto (VI = V - A3.1)	0.00	-367,636.13	-351,176.01
Concepto	Estimado/ Aprobado	Devengado	Recaudado/ Pagado
A2. Transferencias Federales Etiquetadas	0.00	0.00	0.00
A3.2 Financiamiento Neto con Fuente de Pago de Transferencias Federales Etiquetadas (A3.2 = F2 - G2)	0.00	0.00	0.00
F2. Financiamiento con Fuente de Pago de Transferencias Federales Etiquetadas			
G2. Amortización de la Deuda Pública con Gasto Etiquetado			
B2. Gasto Etiquetado (sin incluir Amortización de la Deuda Pública)	0.00	0.00	0.00
C2. Remanentes de Transferencias Federales Etiquetadas aplicados en el periodo		0.00	0.00
VII. Balance Presupuesto de Recursos Etiquetados (VII = A2 + A3.2 - B2 + C2)	0.00	0.00	0.00
VIII. Balance Presupuestario de Recursos Etiquetados sin Financiamiento Neto (VIII = VII - A3.2)	0.00	0.00	0.00



Handwritten signature: Panca.

SECTOR PARAESTATAL

UNIVERSIDAD TECNOLÓGICA LAJAJA BAJO Estado Analítico de Ingresos Detallado - LDR al 31 de Marzo de 2024 PESOS						
Concepto (c)	Ingreso					Diferencia (e)
	Estimado (d)	Ampliaciones/ (Reducciones)	Modificado	Devengado	Recaudado	
Ingresos de Libre Disposición						
A. Impuestos			0.00			0.00
B. Cuotas y Aportaciones de Seguridad Social	0.00	0.00	0.00	0.00	0.00	0.00
C. Contribuciones de Mejoras			0.00			0.00
D. Derechos	0.00	0.00	0.00	0.00	0.00	0.00
E. Productos	0.00	0.00	0.00	0.00	0.00	0.00
F. Aprovechamientos	0.00	0.00	0.00	0.00	0.00	0.00
G. Ingresos por Ventas de Bienes y Servicios			0.00			0.00
H. Participaciones (H=h1+h2+h3+h4+h5+h6+h7+h8+h9+h10+h11)	828,081.75	941,836.59	1,769,918.34	48,280.34	48,280.34	-779,801.41
h1) Fondo General de Participaciones	0.00	0.00	0.00	0.00	0.00	0.00
h2) Fondo de Fomento Municipal			0.00			0.00
h3) Fondo de Fiscalización y Recaudación			0.00			0.00
h4) Fondo de Compensación			0.00			0.00
h5) Fondo de Extracción de Hidrocarburos			0.00			0.00
h6) Impuesto Especial Sobre Producción y Servicios			0.00			0.00
h7) 0.136% de la Recaudación Federal Participable			0.00			0.00
h8) 3.17% Sobre Extracción de Petróleo			0.00			0.00
h9) Gasolinas y Diésel			0.00			0.00
h10) Fondo del Impuesto Sobre la Renta			0.00			0.00
h11) Fondo de Estabilización de los Ingresos de las Entidades Federativas			0.00			0.00
I. Incentivos Derivados de la Colaboración Fiscal (I=i1+i2+i3+i4+i5)	0.00	0.00	0.00	0.00	0.00	0.00
i1) Tenencia o Uso de Vehículos			0.00			0.00
i2) Fondo de Compensación ISAN			0.00			0.00
i3) Impuesto Sobre Automóviles Nuevos			0.00			0.00
i4) Fondo de Compensación de Nepecos-Intermedios			0.00			0.00
i5) Otros Incentivos Económicos			0.00			0.00
J. Transferencias	9,672,240.99	0.00	9,672,240.99	2,413,189.16	2,413,189.16	-7,259,051.83
K. Convenios	0.00	0.00	0.00	0.00	0.00	0.00
k1) Otros Convenios y Subsidios			0.00			0.00
L. Otros Ingresos de Libre Disposición (L=l1+l2)	0.00	0.00	0.00	0.00	0.00	0.00
l1) Participaciones en Ingresos Locales			0.00			0.00
l2) Otros Ingresos de Libre Disposición			0.00			0.00
I. Total de Ingresos de Libre Disposición (I=A+B+C+D+E+F+G+H+I+J+K+L)	10,500,322.74	941,836.59	11,442,159.33	2,461,469.50	2,461,469.50	-8,038,853.24
Ingresos Excedentes de Ingresos de Libre Disposición						0.00
Transferencias Federales Etiquetadas						
A. Aportaciones (A=a1+a2+a3+a4+a5+a6+a7+a8)	0.00	0.00	0.00	0.00	0.00	0.00
a1) Fondo de Aportaciones para la Nómina Educativa y Gasto Operativo	0.00	0.00	0.00	0.00	0.00	0.00
a2) Fondo de Aportaciones para los Servicios de Salud	0.00	0.00	0.00	0.00	0.00	0.00
a3) Fondo de Aportaciones para la Infraestructura Social	0.00	0.00	0.00	0.00	0.00	0.00
a4) Fondo de Aportaciones para el Fortalecimiento de los Municipios y de las Demarcaciones Territoriales del Distrito Federal	0.00	0.00	0.00	0.00	0.00	0.00
a5) Fondo de Aportaciones Múltiples	0.00	0.00	0.00	0.00	0.00	0.00
a6) Fondo de Aportaciones para la Educación Tecnológica y de Adultos	0.00	0.00	0.00	0.00	0.00	0.00
a7) Fondo de Aportaciones para la Seguridad Pública de los Estados y del Distrito Federal	0.00	0.00	0.00	0.00	0.00	0.00
a8) Fondo de Aportaciones para el Fortalecimiento de las Entidades Federativas	0.00	0.00	0.00	0.00	0.00	0.00
B. Convenios (B=b1+b2+b3+b4)	0.00	6,471,636.00	6,471,636.00	0.00	0.00	0.00
b1) Convenios de Protección Social en Salud			0.00			0.00
b2) Convenios de Descentralización			0.00			0.00
b3) Convenios de Reasignación			0.00			0.00
b4) Otros Convenios y Subsidios	0.00	6,471,636.00	6,471,636.00	0.00	0.00	0.00
C. Fondos Distintos de Aportaciones (C=c1+c2)	0.00	0.00	0.00	0.00	0.00	0.00
c1) Fondo para Entidades Federativas y Municipios Productores de Hidrocarburos			0.00			0.00
c2) Fondo Minero			0.00			0.00
D. Transferencias, Subsidios y Subvenciones, y Pensiones y Jubilaciones			0.00			0.00
E. Otras Transferencias Federales Etiquetadas			0.00			0.00
II. Total de Transferencias Federales Etiquetadas (II = A + B + C + D + E)	0.00	6,471,636.00	6,471,636.00	0.00	0.00	0.00
III. Ingresos Derivados de Financiamientos (III = A)	0.00	0.00	0.00	0.00	0.00	0.00
A. Ingresos Derivados de Financiamientos			0.00			0.00
IV. Total de Ingresos (IV = I + II + III)	10,500,322.74	7,413,472.59	17,913,795.33	2,461,469.50	2,461,469.50	-8,038,853.24
Datos Informativos						
1. Ingresos Derivados de Financiamientos con Fuente de Pago de Ingresos de Libre Disposición			0.00			0.00
2. Ingresos Derivados de Financiamientos con Fuente de Pago de Transferencias Federales Etiquetadas			0.00			0.00
3. Ingresos Derivados de Financiamientos (3 = 1 + 2)	0.00	0.00	0.00	0.00	0.00	0.00




Handwritten signature or initials in blue ink.

LEY DE DISCIPLINA FINANCIERA 2020


UNIDAD TERRITORIAL LA BATA
Cuenta Única por Objeto del Gasto (Capítulo y Artículo) al 31 de Marzo de 2020
Pág. 3

Concepto (C)	Parámetros					Subsección (M)
	Aprobado (G)	Alícuota (G) / Reducción (G)	Modificado	Devengado	Pagado	
I. Gasto No Etiquetado (A+B+C+D+E+FG+H)	10,560,322.74	214,000.00	10,774,322.74	2,828,105.63	2,812,645.51	7,885,217.11
A. Servicios Personales (A=1+2+3+4+5+6+7)	7,291,558.89	79,000.00	7,370,558.89	2,548,338.10	2,532,778.14	4,892,292.89
a1) Remuneraciones al Personal de Carácter Permanente	3,202,747.84	0.00	3,202,747.84	1,043,310.51	1,246,218.51	2,252,428.13
a2) Remuneraciones al Personal de Carácter Transitorio	1,232,848.19	79,000.00	1,402,848.19	488,699.50	488,699.50	971,558.69
a3) Remuneraciones Adicionales y Especiales	534,838.44	0.00	534,838.44	31,025.39	31,025.39	503,811.05
a4) Seguridad Social	1,028,258.21	0.00	1,028,258.21	441,425.39	441,425.39	884,832.82
a5) Otras Prestaciones Sociales y Económicas	969,171.51	0.00	969,171.51	338,828.31	323,048.35	607,543.23
a6) Provisiones	0.00	0.00	0.00	0.00	0.00	0.00
a7) Pago de Estímulos a Servidores Públicos	0.00	0.00	0.00	0.00	0.00	0.00
B. Materiales y Suministros (B=1+2+3+4+5+6+7+8+9)	506,120.00	0.00	506,120.00	41,905.69	41,905.69	458,214.31
b1) Materiales de Administración, Emisión de Documentos y Artículos Oficiales	257,500.00	0.00	257,500.00	1,823.21	1,823.21	255,676.79
b2) Alimentos y Utensilios	109,200.00	0.00	109,200.00	4,828.30	4,828.30	104,371.70
b3) Materiales Primas y Materiales de Producción y Comercialización	0.00	0.00	0.00	0.00	0.00	0.00
b4) Materiales y Artículos de Construcción y de Reparación	3,500.00	0.00	3,500.00	0.00	0.00	3,500.00
b5) Productos Químicos, Farmacéuticos y de Laboratorio	109,170.00	0.00	109,170.00	27,101.54	27,101.54	82,068.46
b6) Combustibles, Lubricantes y Aditivos	0.00	0.00	0.00	0.00	0.00	0.00
b7) Vestuario, Blancos, Preadas de Protección y Artículos Deportivos	0.00	0.00	0.00	0.00	0.00	0.00
b8) Materiales y Suministros Para Seguridad	0.00	0.00	0.00	0.00	0.00	0.00
b9) Herramientas, Refacciones y Accesorios Menores	0.00	0.00	0.00	0.00	0.00	0.00
C. Servicios Generales (C=1+2+3+4+5+6+7+8+9)	2,618,544.75	135,000.00	2,753,544.75	309,896.84	290,916.68	2,543,744.91
c1) Servicios Básicos	524,510.00	0.00	524,510.00	47,835.60	47,835.60	476,674.40
c2) Servicios de Arrendamiento	199,000.00	0.00	199,000.00	18,234.49	18,234.49	180,765.51
c3) Servicios Profesionales, Científicos, Técnicos y Otros Servicios	726,000.00	135,000.00	861,000.00	50,258.16	50,258.16	810,741.84
c4) Servicios Financieros, Bancarios y Comerciales	28,500.00	0.00	28,500.00	2,500.00	2,500.00	26,000.00
c5) Servicios de Instalación, Reparación, Mantenimiento y Conservación	632,000.00	0.00	632,000.00	44,868.53	44,868.53	587,131.47
c6) Servicios de Comunicación Social y Publicidad	98,000.00	0.00	98,000.00	0.00	0.00	98,000.00
c7) Servicios de Tránsito y Viajeros	40,000.00	0.00	40,000.00	3,800.00	3,800.00	36,200.00
c8) Servicios Oficiales	168,750.00	0.00	168,750.00	1,122.00	1,122.00	167,628.00
c9) Otros Servicios Generales	233,381.75	0.00	233,381.75	41,591.09	41,591.09	191,790.66
D. Transferencias, Asignaciones, Subsidios y Otras Ayudas (D=1+2+3+4+5+6+7+8+9)	90,000.00	0.00	90,000.00	28,945.00	28,945.00	61,055.00
d1) Transferencias Internas y Asignaciones al Sector Público	0.00	0.00	0.00	0.00	0.00	0.00
d2) Transferencias al Resto del Sector Público	0.00	0.00	0.00	0.00	0.00	0.00
d3) Subsidios y Subvenciones	0.00	0.00	0.00	0.00	0.00	0.00
d4) Ayudas Sociales	90,000.00	0.00	90,000.00	28,945.00	28,945.00	61,055.00
d5) Pensiones y Jubilaciones	0.00	0.00	0.00	0.00	0.00	0.00
d6) Transferencias a Fiduciarios, Mandatos y Otros Análogos	0.00	0.00	0.00	0.00	0.00	0.00
d7) Transferencias a la Seguridad Social	0.00	0.00	0.00	0.00	0.00	0.00
d8) Donativos	0.00	0.00	0.00	0.00	0.00	0.00
d9) Transferencias al Exterior	0.00	0.00	0.00	0.00	0.00	0.00
E. Bienes Muebles, Inmuebles e Intangibles (E=1+2+3+4+5+6+7+8+9)	0.00	0.00	0.00	0.00	0.00	0.00
e1) Mobiliario y Equipo de Administración	0.00	0.00	0.00	0.00	0.00	0.00
e2) Mobiliario y Equipo Educativo y Recreativo	0.00	0.00	0.00	0.00	0.00	0.00
e3) Equipo e Instrumental Médico y de Laboratorio	0.00	0.00	0.00	0.00	0.00	0.00
e4) Vehículos y Equipo de Transporte	0.00	0.00	0.00	0.00	0.00	0.00
e5) Equipo de Defensa y Seguridad	0.00	0.00	0.00	0.00	0.00	0.00
e6) Maquinaria, Otros Equipos y Herramientas	0.00	0.00	0.00	0.00	0.00	0.00
e7) Activos Biológicos	0.00	0.00	0.00	0.00	0.00	0.00
e8) Bienes Inmuebles	0.00	0.00	0.00	0.00	0.00	0.00
e9) Activos Intangibles	0.00	0.00	0.00	0.00	0.00	0.00
F. Inversión Pública (F=1+2+3)	0.00	0.00	0.00	0.00	0.00	0.00
f1) Obra Pública en Bienes de Dominio Público	0.00	0.00	0.00	0.00	0.00	0.00
f2) Obra Pública en Bienes Propios	0.00	0.00	0.00	0.00	0.00	0.00
f3) Proyectos Productivos y Acciones de Fomento	0.00	0.00	0.00	0.00	0.00	0.00
G. Inversiones Financieras y Otras Provisiones (G=1+2+3+4+5+6+7+8+9)	0.00	0.00	0.00	0.00	0.00	0.00
g1) Inversiones Para el Fomento de Actividades Productivas	0.00	0.00	0.00	0.00	0.00	0.00
g2) Acciones y Participaciones de Capital	0.00	0.00	0.00	0.00	0.00	0.00
g3) Compra de Títulos y Valores	0.00	0.00	0.00	0.00	0.00	0.00
g4) Concesión de Préstamos	0.00	0.00	0.00	0.00	0.00	0.00
g5) Inversiones en Fiduciarios, Mandatos y Otros Análogos	0.00	0.00	0.00	0.00	0.00	0.00
g6) Inversiones de Divisas (Internas e Internacionales)	0.00	0.00	0.00	0.00	0.00	0.00
g7) Otras Inversiones Financieras	0.00	0.00	0.00	0.00	0.00	0.00
g8) Provisiones para Contingencias y Otras Excepciones Especiales	0.00	0.00	0.00	0.00	0.00	0.00
H. Participaciones y Aportaciones (H=1+2+3)	0.00	0.00	0.00	0.00	0.00	0.00
h1) Participaciones	0.00	0.00	0.00	0.00	0.00	0.00
h2) Aportaciones	0.00	0.00	0.00	0.00	0.00	0.00
h3) Convenios	0.00	0.00	0.00	0.00	0.00	0.00
I. Deuda Pública (I=1+2+3+4+5+6+7)	0.00	0.00	0.00	0.00	0.00	0.00
i1) Amortizaciones de la Deuda Pública	0.00	0.00	0.00	0.00	0.00	0.00
i2) Intereses de la Deuda Pública	0.00	0.00	0.00	0.00	0.00	0.00
i3) Comisiones de la Deuda Pública	0.00	0.00	0.00	0.00	0.00	0.00
i4) Gastos de la Deuda Pública	0.00	0.00	0.00	0.00	0.00	0.00
i5) Costo por Coberturas	0.00	0.00	0.00	0.00	0.00	0.00
i6) Apoyos Financieros	0.00	0.00	0.00	0.00	0.00	0.00
i7) Aducos de Ejercicios Fiscales Anteriores (ADEFAS)	0.00	0.00	0.00	0.00	0.00	0.00
II. Gasto Etiquetado (II=A+B+C+D+E+FG+H+I)	0.00	7,199,472.59	7,199,472.59	692,546.69	692,546.69	6,506,925.90
A. Servicios Personales (A=1+2+3+4+5+6+7)	0.00	6,471,036.69	6,471,036.69	0.00	0.00	6,471,036.69
a1) Remuneraciones al Personal de Carácter Permanente	0.00	3,502,747.84	3,502,747.84	0.00	0.00	3,502,747.84
a2) Remuneraciones al Personal de Carácter Transitorio	0.00	502,821.20	502,821.20	0.00	0.00	502,821.20
a3) Remuneraciones Adicionales y Especiales	0.00	534,838.44	534,838.44	0.00	0.00	534,838.44
a4) Seguridad Social	0.00	1,028,258.21	1,028,258.21	0.00	0.00	1,028,258.21
a5) Otras Prestaciones Sociales y Económicas	0.00	969,171.51	969,171.51	0.00	0.00	969,171.51
a6) Provisiones	0.00	0.00	0.00	0.00	0.00	0.00
a7) Pago de Estímulos a Servidores Públicos	0.00	0.00	0.00	0.00	0.00	0.00
B. Materiales y Suministros (B=1+2+3+4+5+6+7+8+9)	0.00	0.00	0.00	0.00	0.00	0.00
b1) Materiales de Administración, Emisión de Documentos y Artículos Oficiales	0.00	0.00	0.00	0.00	0.00	0.00
b2) Alimentos y Utensilios	0.00	0.00	0.00	0.00	0.00	0.00
b3) Materiales Primas y Materiales de Producción y Comercialización	0.00	0.00	0.00	0.00	0.00	0.00
b4) Materiales y Artículos de Construcción y de Reparación	0.00	0.00	0.00	0.00	0.00	0.00
b5) Productos Químicos, Farmacéuticos y de Laboratorio	0.00	0.00	0.00	0.00	0.00	0.00
b6) Combustibles, Lubricantes y Aditivos	0.00	0.00	0.00	0.00	0.00	0.00
b7) Vestuario, Blancos, Preadas de Protección y Artículos Deportivos	0.00	0.00	0.00	0.00	0.00	0.00
b8) Materiales y Suministros Para Seguridad	0.00	0.00	0.00	0.00	0.00	0.00
b9) Herramientas, Refacciones y Accesorios Menores	0.00	0.00	0.00	0.00	0.00	0.00
C. Servicios Generales (C=1+2+3+4+5+6+7+8+9)	0.00	0.00	0.00	0.00	0.00	0.00
c1) Servicios Básicos	0.00	0.00	0.00	0.00	0.00	0.00
c2) Servicios de Arrendamiento	0.00	0.00	0.00	0.00	0.00	0.00
c3) Servicios Profesionales, Científicos, Técnicos y Otros Servicios	0.00	0.00	0.00	0.00	0.00	0.00
c4) Servicios Financieros, Bancarios y Comerciales	0.00	0.00	0.00	0.00	0.00	0.00
c5) Servicios de Instalación, Reparación, Mantenimiento y Conservación	0.00	0.00	0.00	0.00	0.00	0.00
c6) Servicios de Comunicación Social y Publicidad	0.00	0.00	0.00	0.00	0.00	0.00
c7) Servicios de Tránsito y Viajeros	0.00	0.00	0.00	0.00	0.00	0.00
c8) Servicios Oficiales	0.00	0.00	0.00	0.00	0.00	0.00
c9) Otros Servicios Generales	0.00	0.00	0.00	0.00	0.00	0.00
D. Transferencias, Asignaciones, Subsidios y Otras Ayudas (D=1+2+3+4+5+6+7+8+9)	0.00	0.00	0.00	0.00	0.00	0.00
d1) Transferencias Internas y Asignaciones al Sector Público	0.00	0.00	0.00	0.00	0.00	0.00
d2) Transferencias al Resto del Sector Público	0.00	0.00	0.00	0.00	0.00	0.00
d3) Subsidios y Subvenciones	0.00	0.00	0.00	0.00	0.00	0.00
d4) Ayudas Sociales	0.00	0.00	0.00	0.00	0.00	0.00
d5) Pensiones y Jubilaciones	0.00	0.00	0.00	0.00	0.00	0.00
d6) Transferencias a Fiduciarios, Mandatos y Otros Análogos	0.00	0.00	0.00	0.00	0.00	0.00
d7) Transferencias a la Seguridad Social	0.00	0.00	0.00	0.00	0.00	0.00
d8) Donativos	0.00	0.00	0.00	0.00	0.00	0.00
d9) Transferencias al Exterior	0.00	0.00	0.00	0.00	0.00	0.00
E. Bienes Muebles, Inmuebles e Intangibles (E=1+2+3+4+5+6+7+8+9)	0.00	0.00	0.00	0.00	0.00	0.00
e1) Mobiliario y Equipo de Administración	0.00	0.00	0.00	0.00	0.00	0.00
e2) Mobiliario y Equipo Educativo y Recreativo	0.00	0.00	0.00	0.00	0.00	0.00



SECTOR PARAESTATAL

e3) Equipo e Instrumental Médico y de Laboratorio				0.00			0.00
e4) Vehículos y Equipo de Transporte				0.00			0.00
e5) Equipo de Defensa y Seguridad				0.00			0.00
e6) Maquinaria, Otros Equipos y Herramientas				0.00			0.00
e7) Activos Biológicos				0.00			0.00
e8) Bienes Inmuebles				0.00			0.00
e9) Activos Intangibles				0.00			0.00
F. Inversión Pública (F+I1+I2+I3)	0.00	727,836.59	727,836.59	692,546.69	692,546.69	35,289.90	0.00
f1) Obra Pública en Bienes de Dominio Público				0.00			0.00
f2) Obra Pública en Bienes Propios	0.00	727,836.59	727,836.59	692,546.69	692,546.69	35,289.90	0.00
f3) Proyectos Productivos y Acciones de Fomento				0.00			0.00
G. Inversiones Financieras y Otras Prerrogativas (G+g1+g2+g3+g4+g5+g6)	0.00	0.00	0.00	0.00	0.00	0.00	0.00
g1) Inversiones Para el Fomento de Actividades Productivas				0.00			0.00
g2) Acciones y Participaciones de Capital				0.00			0.00
g3) Compra de Títulos y Valores				0.00			0.00
g4) Cesación de Pólizas				0.00			0.00
g5) Inversiones en Fideicomisos, Mandatos y Otros Análogos				0.00			0.00
Fideicomiso de Desastres Naturales (Informativo)				0.00			0.00
g6) Otras Inversiones Financieras				0.00			0.00
H. Participaciones y Aportaciones (H+h1+h2+h3)	0.00	0.00	0.00	0.00	0.00	0.00	0.00
h1) Participaciones				0.00			0.00
h2) Aportaciones				0.00			0.00
h3) Convenios				0.00			0.00
I. Deuda Pública (I+I1+I2+I3+I4+I5+I6+I7)	0.00	0.00	0.00	0.00	0.00	0.00	0.00
I1) Amortización de la Deuda Pública				0.00			0.00
I2) Intereses de la Deuda Pública				0.00			0.00
I3) Comisiones de la Deuda Pública				0.00			0.00
I4) Gastos de la Deuda Pública				0.00			0.00
I5) Costo por Coberturas				0.00			0.00
I6) Apoyos Financieros				0.00			0.00
I7) Adeudos de Ejercicios Fiscales Anteriores (ADEFAS)				0.00			0.00
III. Total de Egresos (III = I + II)	10,000,322.74	7,413,472.59	17,913,795.33	3,941,652.32	3,985,192.20	14,392,143.01	



Financi.

LEY DE DISCIPLINA FINANCIERA 2020

UNIVERSIDAD TECNOLÓGICA LAJA BAJÍO						
Estado Analítico del Ejercicio del Presupuesto de Egresos Detallado - LDF						
Clasificación Administrativa						
al 31 de Marzo de 2020						
PESOS						
Concepto (c)	Egresos					Subejercicio (e)
	Aprobado (d)	Ampliaciones/ (Reducciones)	Modificado	Devengado	Pagado	
I. Gasto No Etiquetado						
(I=A+B+C+D+E+F+G+H)	10,500,322.74	214,000.00	10,714,322.74	2,829,105.63	2,812,645.51	7,885,217.11
0101 RECTORÍA	2,079,493.62	0.00	2,079,493.62	572,905.06	569,863.42	1,506,588.56
0201 DIRECCIÓN ACADÉMICA	4,824,187.17	214,000.00	5,038,187.17	1,451,504.43	1,443,393.39	3,586,682.74
0301 DIRECCIÓN ADMINISTRATIVA	3,347,851.15	0.00	3,347,851.15	706,356.85	701,556.35	2,641,494.30
0401 ÓRGANO INTERNO DE CONTROL DE LA UTLB	248,790.80	0.00	248,790.80	98,339.29	97,832.35	150,451.51
E. Dependencia o Unidad Administrativa 5			0.00			0.00
F. Dependencia o Unidad Administrativa 6			0.00			0.00
G. Dependencia o Unidad Administrativa 7			0.00			0.00
II. Gasto Etiquetado						
(II=A+B+C+D+E+F+G+H)	0.00	7,199,472.59	7,199,472.59	692,546.69	692,546.69	6,506,925.90
0101 RECTORÍA	0.00	1,677,793.62	1,677,793.62	0.00	0.00	1,677,793.62
0201 DIRECCIÓN ACADÉMICA	0.00	3,380,380.43	3,380,380.43	0.00	0.00	3,380,380.43
0301 DIRECCIÓN ADMINISTRATIVA	0.00	2,141,298.54	2,141,298.54	692,546.69	692,546.69	1,448,751.85
D. Dependencia o Unidad Administrativa 4			0.00			0.00
E. Dependencia o Unidad Administrativa 5			0.00			0.00
F. Dependencia o Unidad Administrativa 6			0.00			0.00
G. Dependencia o Unidad Administrativa 7			0.00			0.00
III. Total de Egresos (III = I + II)	10,500,322.74	7,413,472.59	17,913,795.33	3,521,652.32	3,505,192.20	14,392,143.01

SECTOR PARAESTATAL


UNIVERSIDAD TECNOLÓGICA LAJA BAJO Estado Analítico del Ejercicio del Presupuesto de Egresos Detallado - LDF Clasificación Funcional (Finalidad y Función) al 31 de Marzo de 2020 PESOS						
Concepto (c)	Egresos					Subejercicio (e)
	Aprobado (d)	Ampliaciones/ (Reducciones)	Modificado	Devengado	Pagado	
I. Gasto No Etiquetado (I=A+B+C+D)	10,500,322.74	214,000.00	10,714,322.74	2,829,105.63	2,812,645.51	7,885,217.11
A. Gobierno (A=a1+a2+a3+a4+a5+a6+a7+a8)	248,790.80	0.00	248,790.80	98,339.29	97,832.35	150,451.51
a1) Legislación			0.00			0.00
a2) Justicia			0.00			0.00
a3) Coordinación de la Política de Gobierno	248,790.80	0.00	248,790.80	98,339.29	97,832.35	150,451.51
a4) Relaciones Exteriores			0.00			0.00
a5) Asuntos Financieros y Hacendarios			0.00			0.00
a6) Seguridad Nacional			0.00			0.00
a7) Asuntos de Orden Público y de Seguridad Interior			0.00			0.00
a8) Otros Servicios Generales			0.00			0.00
B. Desarrollo Social (B=b1+b2+b3+b4+b5+b6+b7)	10,251,531.94	214,000.00	10,465,531.94	2,730,766.34	2,714,813.16	7,734,765.60
b1) Protección Ambiental			0.00			0.00
b2) Vivienda y Servicios a la Comunidad			0.00			0.00
b3) Salud			0.00			0.00
b4) Recreación, Cultura y Otras Manifestaciones Sociales			0.00			0.00
b5) Educación	10,251,531.94	214,000.00	10,465,531.94	2,730,766.34	2,714,813.16	7,734,765.60
b6) Protección Social			0.00			0.00
b7) Otros Asuntos Sociales			0.00			0.00
C. Desarrollo Económico (C=c1+c2+c3+c4+c5+c6+c7+c8+c9)	0.00	0.00	0.00	0.00	0.00	0.00
c1) Asuntos Económicos, Comerciales y Laborales en General			0.00			0.00
c2) Agropecuaria, Silvicultura, Pesca y Caza			0.00			0.00
c3) Combustibles y Energía			0.00			0.00
c4) Minería, Manufacturas y Construcción			0.00			0.00
c5) Transporte			0.00			0.00
c6) Comunicaciones			0.00			0.00
c7) Turismo			0.00			0.00
c8) Ciencia, Tecnología e Innovación			0.00			0.00
c9) Otras Industrias y Otros Asuntos Económicos			0.00			0.00
D. Otras No Clasificadas en Funciones Anteriores (D=d1+d2+d3+d4)	0.00	0.00	0.00	0.00	0.00	0.00
d1) Transacciones de la Deuda Pública / Costo Financiero de la Deuda			0.00			0.00
d2) Transferencias, Participaciones y Aportaciones Entre Diferentes Niveles y Ordenes de Gobierno			0.00			0.00
d3) Saneamiento del Sistema Financiero			0.00			0.00
d4) Adeudos de Ejercicios Fiscales Anteriores			0.00			0.00
II. Gasto Etiquetado (II=A+B+C+D)	0.00	7,199,472.59	7,199,472.59	692,546.69	692,546.69	6,506,925.90
A. Gobierno (A=a1+a2+a3+a4+a5+a6+a7+a8)	0.00	0.00	0.00	0.00	0.00	0.00
a1) Legislación			0.00			0.00
a2) Justicia			0.00			0.00
a3) Coordinación de la Política de Gobierno			0.00			0.00
a4) Relaciones Exteriores			0.00			0.00
a5) Asuntos Financieros y Hacendarios			0.00			0.00
a6) Seguridad Nacional			0.00			0.00
a7) Asuntos de Orden Público y de Seguridad Interior			0.00			0.00
a8) Otros Servicios Generales			0.00			0.00
B. Desarrollo Social (B=b1+b2+b3+b4+b5+b6+b7)	0.00	7,199,472.59	7,199,472.59	692,546.69	692,546.69	6,506,925.90
b1) Protección Ambiental			0.00			0.00
b2) Vivienda y Servicios a la Comunidad			0.00			0.00
b3) Salud			0.00			0.00
b4) Recreación, Cultura y Otras Manifestaciones Sociales			0.00			0.00
b5) Educación	0.00	7,199,472.59	7,199,472.59	692,546.69	692,546.69	6,506,925.90
b6) Protección Social			0.00			0.00
b7) Otros Asuntos Sociales			0.00			0.00
C. Desarrollo Económico (C=c1+c2+c3+c4+c5+c6+c7+c8+c9)	0.00	0.00	0.00	0.00	0.00	0.00
c1) Asuntos Económicos, Comerciales y Laborales en General			0.00			0.00
c2) Agropecuaria, Silvicultura, Pesca y Caza			0.00			0.00
c3) Combustibles y Energía			0.00			0.00
c4) Minería, Manufacturas y Construcción			0.00			0.00
c5) Transporte			0.00			0.00
c6) Comunicaciones			0.00			0.00
c7) Turismo			0.00			0.00
c8) Ciencia, Tecnología e Innovación			0.00			0.00
c9) Otras Industrias y Otros Asuntos Económicos			0.00			0.00
D. Otras No Clasificadas en Funciones Anteriores (D=d1+d2+d3+d4)	0.00	0.00	0.00	0.00	0.00	0.00
d1) Transacciones de la Deuda Pública / Costo Financiero de la Deuda			0.00			0.00
d2) Transferencias, Participaciones y Aportaciones Entre Diferentes Niveles y Ordenes de Gobierno			0.00			0.00
d3) Saneamiento del Sistema Financiero			0.00			0.00
d4) Adeudos de Ejercicios Fiscales Anteriores			0.00			0.00
III. Total de Egresos (III = I + II)	10,500,322.74	7,413,472.59	17,913,795.33	3,521,652.32	3,505,192.20	14,392,143.01

Handwritten signature and scribbles in blue ink.

LEY DE DISCIPLINA FINANCIERA 2020

UNIVERSIDAD TECNOLÓGICA LAJA BAJIO						
Estado Analítico del Ejercicio del Presupuesto de Egresos Detallado - LDF						
Clasificación de Servicios Personales por Categoría						
al 31 de Marzo de 2020						
PESOS						
Concepto (c)	Egresos					
	Aprobado (d)	Ampliaciones/ (Reducciones)	Modificado	Devengado	Pagado	Subejercicio (e)
I. Gasto No Etiquetado (I=A+B+C+D+E+F)	7,291,560.99	79,000.00	7,370,560.99	2,548,358.10	2,532,778.14	4,822,202.89
A. Personal Administrativo y de Servicio Público	7,291,560.99	79,000.00	7,370,560.99	2,548,358.10	2,532,778.14	4,822,202.89
B. Magisterio			0.00			0.00
C. Servicios de Salud (C=c1+c2)	0.00	0.00	0.00	0.00	0.00	0.00
c1) Personal Administrativo			0.00			0.00
c2) Personal Médico, Paramédico y afin			0.00			0.00
D. Seguridad Pública			0.00			0.00
E. Gastos asociados a la implementación de nuevas leyes federales o reformas a las mismas (E = e1 + e2)	0.00	0.00	0.00	0.00	0.00	0.00
e1) Nombre del Programa o Ley 1			0.00			0.00
e2) Nombre del Programa o Ley 2			0.00			0.00
F. Sentencias laborales definitivas			0.00			0.00
II. Gasto Etiquetado (II=A+B+C+D+E+F)	0.00	6,471,636.00	6,471,636.00	0.00	0.00	6,471,636.00
A. Personal Administrativo y de Servicio Público	0.00	6,471,636.00	6,471,636.00	0.00	0.00	6,471,636.00
B. Magisterio			0.00			0.00
C. Servicios de Salud (C=c1+c2)	0.00	0.00	0.00	0.00	0.00	0.00
c1) Personal Administrativo			0.00			0.00
c2) Personal Médico, Paramédico y afin			0.00			0.00
D. Seguridad Pública			0.00			0.00
E. Gastos asociados a la implementación de nuevas leyes federales o reformas a las mismas (E = e1 + e2)	0.00	0.00	0.00	0.00	0.00	0.00
e1) Nombre del Programa o Ley 1			0.00			0.00
e2) Nombre del Programa o Ley 2			0.00			0.00
F. Sentencias laborales definitivas			0.00			0.00
III. Total del Gasto en Servicios Personales (III = I + II)	7,291,560.99	6,550,636.00	13,842,196.99	2,548,358.10	2,532,778.14	11,293,838.89


 Dr. Carlos Mendiola Amador
 Encargado de la Rectoría de la Universidad Tecnológica
 Laja Bajío


 C.P. Blanca Maria Martínez Arroyo
 Jefe de Departamento de Contabilidad y Finanzas